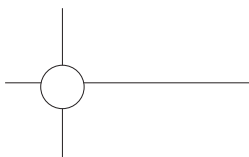




# Dahoam\* gründen

\* Dahoam ist hier die Oberpfalz bei Regensburg



## **Herr Dr. Goldmann, seit wann und woher kennen Sie beide sich?**

Dr. Fleischmann und ich haben gemeinsam in Regensburg Zahnmedizin studiert und im selben Jahrgang die Fachzahnarzt-Ausbildung in Bayern gemacht – ich selbst an der Universitätsklinik Regensburg bei Prof. Dr. Dr. Proff und Fabian in Deggendorf bei Dr. Roming. Wir sind nun seit fast 15 Jahren sehr gut befreundet.

Warum sich in einer anonymen Metropole niederlassen, wenn die regionale Verwurzelung und der Bedarf an kieferorthopädischer Perfektion in der Heimat gleichermaßen groß sind? Seit 1. Juli 2021 zaubern die beiden Fachzahnärzte für Kieferorthopädie Dr. Nicolas Goldmann und Dr. Fabian Fleischmann im oberpfälzischen Neutraubling in ihrer Praxis GRAD & SCHEE ein strahlendes Lächeln in die Gesichter der Patienten. Im Interview verrät Dr. Nicolas Goldmann, wie die Gründung „zu Hause“ verlief.

Ein Interview von Kerstin Oesterreich

## **Wieso haben Sie sich für die Niederlassung in eigener Praxis entschieden?**

Nur in unseren eigenen Räumlichkeiten haben wir die Möglichkeit, all unsere Visionen einer modernen und serviceorientierten Praxis umzusetzen, und zwar die von einer komplett digital unterstützten Behandlung auf höchstem kieferorthopädischem Niveau und mit einem besonders hohen Anspruch an Qualität – vor allem für unsere Mitarbeiter sowie Patienten, aber auch für uns selbst.

## **Nicht nur der Praxisname ist bewusst bayrisch-nahbar gewählt. Waren die regionalen Wurzeln auch bei der Standortwahl entscheidend?**

Absolut! Der Standort, keine zehn Kilometer entfernt von unseren Herkunftsorten, in der Stadt, in der ich selbst zur Schule gegangen bin,

**Businessplan im Kopf, die Donau im Blick: Die Fachzahnärzte Dr. Fabian Fleischmann und Dr. Nicolas Goldmann auf den Stufen der Walhalla.**

in der wir als kleine Jungs mit unseren Eltern den Wochenendeinkauf beim Globus erledigt haben, in der wir jeden Stein und jeden Grashalm kennen, war für uns ein absoluter Sehnsuchtsort für GRAD & SCHEE.

**Wie lange dauerte die Umsetzung von der Idee, über die Planung und Einrichtung der Praxis bis hin zur Eröffnung?**

In etwa zweieinhalb Jahre. Wir fingen ganz klassisch mit einem eigenen geschriebenen Businessplan und langen Brainstormings, in denen wir uns die Idee von GRAD & SCHEE erarbeitet haben, an. Dank einer akribischen Planung in Zusammenarbeit mit dental bauer und der Umsetzung mit fast 20 beteiligten Gewerken konnten wir unsere Praxis in einer Rekordzeit von nur drei Monaten am 1. Juli 2021 eröffnen.

**Wie gestaltete sich die Zusammenarbeit mit dental bauer?**

dental bauer und allen voran Rita Lenkner, Filialleiterin der Niederlassung Regensburg, sind uns zu jedem Zeitpunkt ein verlässlicher Ansprechpartner in allen Belangen gewesen. Dies fing mit den ersten groben Skizzen und Moodboards für GRAD & SCHEE an und erstreckte sich über die Material- und Innenausbau-Planung bis hin zu deren Umsetzung durch Designerin Iris Zerelles. Wir sind beiden Damen sehr dankbar und können mit Fug und Recht sagen, dass auch in heißen und stressigen Phasen diese Geschäftsfrauen mit ihrer großen Erfahrung ein wahrer Segen waren – für uns sehr beruhigend.

**Wie viele Ihrer persönlichen Wünsche stecken in den neuen Räumen und inwieweit unterstützt das von Ihnen gewählte Design Ihre Arbeitsweise?**

Ich selbst reise sehr gerne, und die Praxis ist eine Gesamtkomposition aus all den großartigen Destinationen, die ich gesehen

ANZEIGE

**woodstar**  modulare Behandlungsmöbel




Zuverlässigkeit.  
Qualität.  
Gutes Design.  
Zum fairen Preis.

Ihr persönlicher Draht

Tel.: +49 2207 7040299  
info@tischlerei-woodstar.de  
www.tischlerei-woodstar.de

**Direkt** zum  
Konfigurator



habe. Das sehr offene Raumkonzept ermöglicht ein völlig anderes Arbeitsklima. Enge, gedrungene Räume würden dafür sorgen, dass sich weder die Patienten noch wir uns entfalten können. Die hohen Decken sowie die hellen und großen Flächen haben einen Lounge-Charakter und so sehen wir jeden Tag, wie die Patienten nicht still nebeneinander auf den Termin warten, sondern die Kinder miteinander spielen und die Mütter zusammen einen Kaffee trinken. Außerdem lieben wir unsere Einzelzimmer. Diese schaffen eine besonders enge Bindung zwischen uns Kieferorthopäden und dem Patienten, sodass eine tolle Behandlung bereits auf einem vertrauensvollen Verhältnis basiert. Die wilde, grüne Dschungelwand hinter der sehr puristischen weißen Theke und die hohen Decken mit dem freistehenden Holz-Kubus waren Dinge, die uns selbst sehr wichtig waren.

### **Welche Aspekte hätten Sie ohne das Team von dental bauer eventuell vernachlässigt?**

Ich glaube nicht, dass das Projekt GRAD & SCHEE ohne die Hilfe von dental bauer überhaupt so realisiert hätte werden können. Wir hatten viele einzelne Ideen und auch das Konzept von GRAD & SCHEE bereits selbst mitgebracht, aber erst das Team von dental bauer hat es in ein schlüssiges Ganzes gewandelt. Das fing mit den ersten Bauplänen an und hörte mit den Sofas auf.

### **GRAD & SCHEE ist eine abdruckfreie, digitale Praxis, in der modernste und schonende Therapiemöglichkeiten zur Verfügung stehen – inklusive eines hauseigenen 3D-Druckverfahrens. Wie verlief die Beratung?**


dental bauer hat uns bei mehreren Meetings mit verschiedenen Herstellern des digitalen Workflows beraten und uns dabei nie zu einem Hersteller gedrängt, was wir besonders toll fanden. Man hatte nie das Gefühl, dass man bei einer Kaffeefahrt ist und zu einer bestimmten Marke gedrängt wird. Einzelne Komponenten, wie beispielsweise einen unserer 3D-Filament-Drucker, haben wir dann von extern bezogen, was überhaupt kein Problem war.



Noch nicht  
sattgesehen?

## Sehnsuchtsort Heimat

Neutraubling ist ein Standort mit einer hohen Zahl an großen Unternehmen wie BMW oder Krones. Obwohl Neutraubling selbst inmitten von grünen Wiesen und See nahe dem Bayerischen Wald liegt, hat es selbst eher einen industriellen Charakter. Mit naturnahen Materialien, wie hellen, unbehandelten Hölzern und großen verglasten Flächen mit Blick über den Kaufpark, Krones und die Stadt selbst, legt die Praxis auch den Blick auf die Ausläufer des Bayerischen Waldes frei. Das herzliche Personal und die lockere bayerische Sprache unterstreichen das Heimatgefühl, für das Dr. Goldmann und Dr. Fleischmann stehen, wie das Video zeigt.



Hier geht's zum

**Video.**



**GRAD & SCHEE ist eine lokal verbundene und nachhaltige Praxis, inspiriert von naturnahen Materialien, kombiniert mit hochwertig-puristischem Design und modernsten Methoden der Kieferorthopädie.**

**dental bauer GmbH & Co. KG**

Tel.: +49 7071 9777-0  
[www.dentalbauer.de](http://www.dentalbauer.de)