

ZWP SPEZIAL

Charakteristik Auflage: 40.800

Jede Ausgabe der ZWP Zahnarzt Wirtschaft Praxis enthält ein monothematisches Supplement, das die aktuellen Trends der Zahnheilkunde umfassend aufbereitet und zusätzlich noch mit Sonderthemen, wie dem jährlichen ZWP Designpreis, dem Inserenten ein ideales redaktionelles Umfeld für die Platzierung themenspezifischer Werbebotschaften bietet. Über aktuelle Fachbeiträge mit hohem Informationsgehalt sowie Produktinformationen wird der Leser bei der Umsetzung aktueller Trends in den Praxisalltag unterstützt.

Rubriken

- 1 EDITORIAL
- 2 FACHBEITRÄGE AUS WISSENSCHAFT & FORSCHUNG, PATIENTENFÄLLE UND ANWENDERBERICHTE
- 3 PRODUKTNEUHEITEN
- 4 VERANSTALTUNGSBERICHTE

Ihre Ansprechpartner



Stefan Thieme
Business Unit Manager

+49 341 48474-224
s.thieme@oemus-media.de



Marlene Hartinger
Redaktionsleitung

+49 341 48474-133
m.hartinger@oemus-media.de

ZWP SPEZIAL

4.22

NOVENTI Flow
Kunst für Abstellgeräten des 3. Übergangszeit.

NOVENTI Flow übernimmt die komplexe und zeitaufwändige Technologie der Zahntechnik. Die Behandlung und die Nachbearbeitung.

BZÄK kämpft für eine gerechte Honorierung in der GOZ

Dr. Romy Emmer
Vizepräsidentin der Bundeszahnärztekammer

Die Bundeszahnärztekammer (BZÄK) arbeitet kontinuierlich an der Verbesserung der Honorierung der Zahnärzte. In der GOZ werden die Honorare für Zahnärzte im Vergleich zu anderen Gesundheitsberufen oft als geringfügig angesehen. Die BZÄK fordert eine gerechte Honorierung der Zahnärzte in der GOZ.

Sicher navigieren und effizient implantieren mit CAD/CAM-Bohrschablone

Ein wesentlicher Schritt in der Implantologie ist die Aufbereitung des Implantatbetts. Um diese Übertragungen in der endodontischen Struktur zu vereinfachen, hat sich der Einsatz von digitaler Technologie bewährt. Neben dem wichtigen 3D-Röntgenbild und der Implantatplanung gehört dazu eine Bohrschablone, die mit CAD/CAM-Technologie erstellt in der Praxis hergestellt wird. Das dabei generierte Workflow beschreibt die Bohrschablone (Stanzform) Zahnärztin aus Längen, anhand eines Patiententafels.

Dreidimensionale Bildgebung und digitale Chirurgie

Die dreidimensionale Bildgebung (3D) ist ein wichtiger Bestandteil der Implantologie. Sie ermöglicht eine präzise Planung der Implantatposition und die Herstellung von Bohrschablonen. Die digitale Chirurgie (DC) ermöglicht eine präzise Durchführung der Implantation. Die Kombination von 3D-Bildgebung und DC ermöglicht eine präzise Planung und Durchführung der Implantation.

DGO: 3. ImpAct Masterleague im Oktober 2021

Das 3. ImpAct Masterleague findet am 10. Oktober 2021 in Berlin statt. Es wird von der DGO (Deutsche Gesellschaft für Oral Implantologie) organisiert. Die Veranstaltung ist für Zahnärzte, die sich für Implantologie interessieren, ein Muss. Die Veranstaltung wird von der DGO (Deutsche Gesellschaft für Oral Implantologie) organisiert. Die Veranstaltung ist für Zahnärzte, die sich für Implantologie interessieren, ein Muss.


Eigenblutkonzentrate (PRF) in der Zahnmedizin - jetzt mit eigener Themenseite auf ZWP online

Die Eigenblutkonzentrate (PRF) sind ein wichtiges Instrument in der Zahnmedizin. Sie werden zur Behandlung von Karies, Parodontitis und anderen Zahnerkrankungen eingesetzt. Die PRF-Konzentrate werden aus dem eigenen Blut des Patienten hergestellt. Die PRF-Konzentrate sind ein wichtiges Instrument in der Zahnmedizin.

Erscheinungsweise

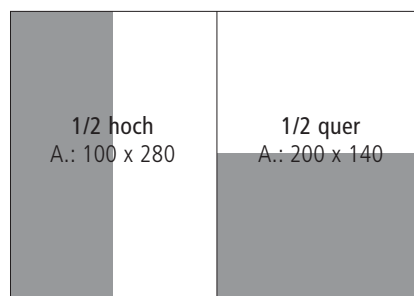
| AUSGABE | REDAKTIONSSCHLUSS | ANZEIGENSCHLUSS | ERSCHEINUNGSTERMIN | Schwerpunktthema |
|------------|-------------------|-----------------|----------------------|--|
| 1+2 2023 | 13. Januar | 20. Januar | 10. Februar | Praxisgründung – Ein Update |
| 3 2023 | 10. Februar | 17. Februar | 10. März | IDS-Preview 2023 |
| 4 2023 | 17. März | 24. März | 14. April | IDS-Review 2023 |
| 5 2023 | 14. April | 21. April | 12. Mai | Praxiseinrichtung und Praxisorganisationen |
| 6 2023 | 19. Mai | 26. Mai | 16. Juni | Finanzen & Abrechnung Basis des Praxiserfolges |
| 7+8 2023 | 14. Juli | 21. Juli | 11. August | Implantologie und Digitaler Workflow |
| 9 2023 | 18. August | 25. August | 15. September | Designpreis 2023 |
| 10 2023 | 15. September | 22. September | 13. Oktober | Praxishygiene |
| 11 2023 | 13. Oktober | 20. Oktober | 10. November | Prophylaxe |
| 12 2023 | 11. November | 17. November | 08. Dezember | Endodontie |

Anzeigenformate | Preise (Weitere Formate auf Anfrage)

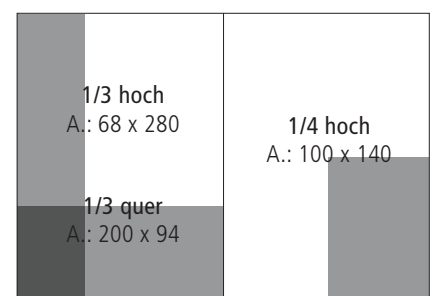


Titelbild: 8.450 €**

1/1: 5.450 €



1/2 hoch/quer: 3.250 €



1/3 hoch/quer: 2.650 €

1/4 hoch: 2.250 €

Vorzugsplatzierungen

| | |
|----------------|---------|
| Umschlag außen | 1.350 € |
| Umschlag innen | 850 € |

Weitere Sonderwerbformen auf Anfrage!

Beilagen

| | |
|--|--|
| Preis bis 25 g pro Tsd. 89 €* Preis über 25 g auf Anfrage | Höchstformat 190 x 270 mm Mindestformat 90 x 145 mm |
|--|--|

Beikleber

| | |
|--------------------------|---------------------------|
| Postkarten pro Tsd. 59 € | Höchstformat 170 x 210 mm |
|--------------------------|---------------------------|

Agenturprovision: 10% vom Kundennetto

Auf Beilagen und Beikleber sowie Aufschläge gewähren wir keine Agenturprovision.

Die gesetzliche Mehrwertsteuer wird auf den Netto-Rechnungsbetrag aufgeschlagen.

** Titelbild in 9/2023 nicht verfügbar.

OEMUS MEDIA AG · Holbeinstraße 29 · 04229 Leipzig · Deutschland · Tel.: +49 341 48474-0 · Fax: +49 341 48474-290 · kontakt@oemus-media.de · www.oemus.com

* zzgl. Postgebühren

