

24. Jahrgang | € 10,00 zzgl. MwSt. | ISSN 1617-7843 | PVSt. F 54707

# OJ

ORALCHIRURGIE JOURNAL 1/23  
Magazin des Berufsverbandes Deutscher Oralchirurgen

#### Fachbeitrag

DVT oder konventionelle  
Röntgendiagnostik?!  
Seite 12

#### Events

Die 38. Jahrestagung  
des BDO in Berlin  
Seite 28

#### Events

Hypodontie:  
Zahntransplantationen  
als Therapieoption  
Seite 34



# MEDIADATEN 2023

Preisliste gültig ab 01.01.2023



ORALCHIRURGIE JOURNAL  
Magazin des Berufsverbandes Deutscher Oralchirurgen

# Charakteristik Auflage: 4.000

Das Oralchirurgie Journal richtet sich an alle Fachzahnärzte für Oralchirurgie sowie chirurgisch tätige Zahnärzte im deutschsprachigen Raum. Das Mitgliederorgan des Berufsverbandes Deutscher Oralchirurgen e.V. (BDO) ist das Fachmedium für den Berufsstand und eine der führenden Zeitschriften in diesem Fachbereich. 4.000 spezialisierte Leser erhalten quartalsweise durch anwenderorientierte Fallberichte, Studien, fortbildungsrelevante CME-Artikel, Marktübersichten und komprimierte Produktinformationen ein regelmäßiges medizinisches Update aus der Welt der Oralchirurgie. Die Rubrik BDO informiert über die vielfältigen Aktivitäten des Berufsverbandes sowie über berufspolitische Aspekte. In Kombination mit dem Implantologie Journal erreichen Werbetreibende so viele chirurgische Spezialisten wie kein zweites Fachmedium in Deutschland. Insbesondere Unternehmen aus den Produktbereichen chirurgisches Equipment, chirurgisches Verbrauchsmaterial, Implantate, Implantatdiagnostik, Instrumente, pharmazeutische Präparate, Serviceleistungen und EDV in der Chirurgie nutzen diese Alleinstellungsmerkmale.

## Rubriken

- 1 FACHBEITRÄGE AUS WISSENSCHAFT & FORSCHUNG, PATIENTENFÄLLE UND ANWENDERBERICHTE
- 2 BRANCHENNEUES UND PRODUKTNEUHEITEN
- 3 INTERVIEWS UND KOMMENTARE
- 4 VERANSTALTUNGSBERICHTE
- 5 RECHT

## Ihre Ansprechpartner



**Henrik Eichler**  
Business Unit Manager

+49 341 48474-307  
h.eichler@oemus-media.de



**Anne Kummerlöwe**  
Redaktion

+49 341 48474-210  
a.kummerloewe@oemus-media.de

### 1 DVT oder konventionelle Röntgendiagnostik?

Entfernung von verlogertem Zahn 37 mit assoziierter follikulärer Zyste

Die abnorme Zahn- und Kieferzahn-Entwicklung, oder auch einfach Zahnlagen und das verlogerte Schmelzgebilde. Daher wird diese Zahn-Entwicklung der Klasse 2 zugeordnet und anschließend das abnorme Follikuläre Schmelzgebilde als Kieferzahn 37 definiert. Die abnorme Zahn- und Kieferzahn-Entwicklung ist durch die abnorme Follikuläre Schmelzgebilde zu erkennen.

Dr. Andreas Witten

Die 18-jährige Patientin wurde zur Entfernung des verlogerten Zahnes 37 in unsere Poliklinik für die Follikuläre Schmelzgebilde, welche eine nicht typische follikuläre Zyste mit der Indikation zur Entfernung des Zahnes 37 mit dem Ziel, die Follikuläre Schmelzgebilde zu entfernen, gebracht. Der Patient hatte ein bereits zu einem Zahnenfänger in der Follikuläre Schmelzgebilde, der Follikuläre Schmelzgebilde der Zahne 37 und 37 entfernt zu werden. Zahn 37 ist ein Zahn, der im Follikuläre Schmelzgebilde liegt und der Follikuläre Schmelzgebilde der Zahne 37 und 37 entfernt zu werden. Zahn 37 ist ein Zahn, der im Follikuläre Schmelzgebilde liegt und der Follikuläre Schmelzgebilde der Zahne 37 und 37 entfernt zu werden. Zahn 37 ist ein Zahn, der im Follikuläre Schmelzgebilde liegt und der Follikuläre Schmelzgebilde der Zahne 37 und 37 entfernt zu werden.

Abb. 1: OPG-Untersuchung. Abb. 2: OPG-Untersuchung.

### 2 Neue Website mit integriertem Online-Store

Neue Website mit integriertem Online-Store von der Online-Unternehmens-Infrastruktur, welche ein integriertes Produkt- und Kunden-Management in der Website beinhaltet.

Die Design- und Marketing-Team hat ein professionelles und modernes Web-Design entwickelt, das die Benutzererfahrung verbessert und die Conversion-Rate erhöht. Die Website ist leicht zugänglich und enthält alle Informationen, die Sie benötigen, um unsere Produkte und Dienstleistungen zu entdecken. Die Website ist leicht zugänglich und enthält alle Informationen, die Sie benötigen, um unsere Produkte und Dienstleistungen zu entdecken.

Dr. Ingrid Schmitt

Wahrscheinlich werden viele, die von dem von uns entwickelten Online-Store profitieren werden. Die Website ist leicht zugänglich und enthält alle Informationen, die Sie benötigen, um unsere Produkte und Dienstleistungen zu entdecken.

kontakt.

0341 48474-210  
0341 48474-307  
www.oemus-media.de

### 4 Implantologie-Highlights im April 2023 in Mainz

Das Implantologie-Kollegium der Bundesärztl. Anstalt für Zahnmedizin, Mainz, hat am 28. April 2023 ein Seminar über die neuesten Entwicklungen in der Implantologie durchgeführt.

Dr. Ingrid Schmitt

Update zur Implantologie, Zahnerhaltung und zum Weichgewebemanagement

Die Implantologie ist ein Bereich der Zahnmedizin, der sich mit der Einbringung von Implantaten in den Kieferknochen beschäftigt. Die Implantologie ist ein Bereich der Zahnmedizin, der sich mit der Einbringung von Implantaten in den Kieferknochen beschäftigt.

### 5 Nervenschädigung bei Weisheitszähnen

Aufklärung über Risiken am Mund?

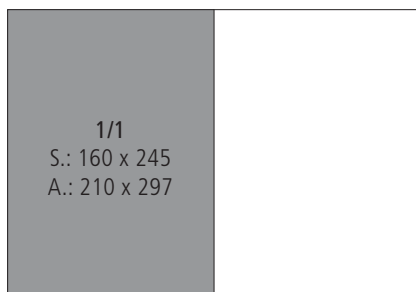
Weisheitszähne sind die letzte Keilzähne und tragen nicht selten zu Beschwerden und Infektionen bei. Die Entfernung von Weisheitszähnen ist eine gängige Operation, die von Zahnärzten durchgeführt wird. Die Entfernung von Weisheitszähnen ist eine gängige Operation, die von Zahnärzten durchgeführt wird.

Dr. Ingrid Schmitt

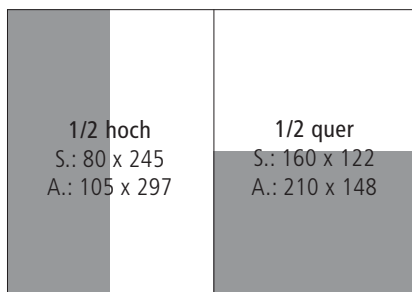
# Erscheinungsweise

AUSGABE	REDAKTIONSSCHLUSS	ANZEIGENSCHLUSS	ERSCHEINUNGSTERMIN
1   2023	09. Januar	23. Januar	<b>13. Februar</b>
2   2023	07. April	17. April	<b>08. Mai</b>
3   2023	04. August	14. August	<b>04. September</b>
4   2023	06. Oktober	16. Oktober	<b>06. November</b>

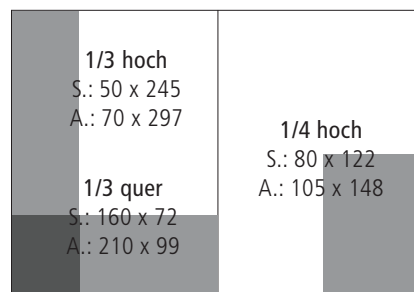
## Anzeigenformate | Preise (Weitere Formate auf Anfrage)



1/1: 2.450 €



1/2 hoch/quer: 1.800 €



1/3 hoch/quer: 1.650 €    1/4 hoch: 1.485 €

### Vorzugsplatzierungen

Titelseite	auf Anfrage/oder CME-Paket
Umschlag außen	1.000 €
Umschlag innen	500 €

Weitere Sonderwerbformen auf Anfrage!

### Beilagen

Preis bis 25 g pro Tsd. 400 €* Preis über 25 g auf Anfrage	Höchstformat 200 x 290 mm
---	------------------------------

### Beikleber

Postkarten pro Tsd. 350 €*  Höchstformat 170 x 210 mm
---

### Einhefter

2-seitig Papiergewicht bis 115 g/m <sup>2</sup> 150 g/m <sup>2</sup>	485 € pro Tsd. 545 € pro Tsd.
4-seitig Papiergewicht bis 115 g/m <sup>2</sup> 150 g/m <sup>2</sup>	600 € pro Tsd. 660 € pro Tsd.

Agenturprovision: 10 % vom Kundennetto

Auf Beilagen und Beikleber sowie Aufschläge gewähren wir keine Agenturprovision.

# CME Online Print Package

Das exklusive Paket steht dem alleinigen Premiumpartner der gebuchten Ausgabe des *Oralchirurgie Journal* zur Verfügung und erweitert die Werbemöglichkeiten um ein Vielfaches.

Zielgruppe: Oralchirurgen

Paket beinhaltet: Titelmotiv

Produkt- oder Image-Anzeige 1/1 A4 4c

Ankündigungsanzeige 1/1 A4 4c

Firmenporträt/-interview (ca. 2 Seiten)

CME-Fachartikel (ca. 2-3 Seiten)

CME-Web-Tutorial/Web-Interview (inkl. Produktion)

Newsletter-Veröffentlichung


crossmediale Berichterstattung und Archivierung auf ZWP online

1/1  
Anzeige

Titelbild  
*Oralchirurgie Journal*

Besonderheit:

CME-Artikel sowie Web-Tutorial/Web-Interview sowie die alternativen Produkte werden auf ZWP online/ZWP Study Club platziert und sind auch im Nachgang jederzeit abrufbar. Darüber hinaus werden sie auch über den ZWP online-Newsletter (33.000 Abonnenten) angekündigt.



Firmenporträt/-interview  
(ca. 2 Seiten)



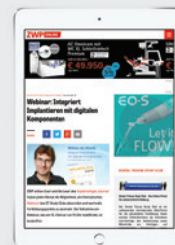
CME-Fachartikel  
(mehrsseitig)

CME-Webinar  
(einseitig)

Newsletter-  
Veröffentlichung

## CME Online Print Package

Preis 7.900 EUR



Archivierung auf  
ZWP online/ZWP  
Study Club