

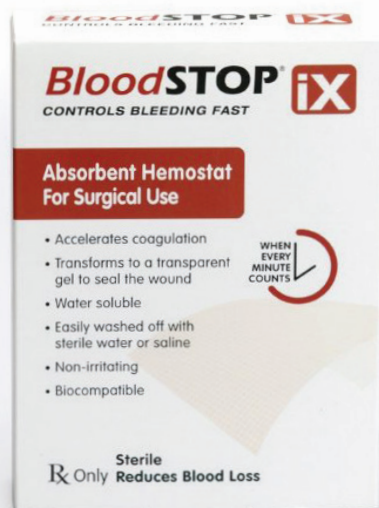


Neu und exklusiv im Portfolio von Champions-Implants ist BloodStop. Es handelt sich um eine Matrix, die ursprünglich für die US-Armee entwickelt wurde, um bei frischen Wunden Blutungen zu stillen. Es ist eine modifizierte Zellulosemembran, gänzlich ohne tierische Bestandteile, die sich in fünf Minuten in ein klebriges Gel umwandelt und innerhalb von zwei Tagen resorbiert. Beim Einsatz in der Zahnmedizin benötigt man für „offene Wunden“ keine Naht mehr. Es wird wie ein Pflaster auf die Wunde aufgelegt, wodurch Nahtdehissensen entfallen und es keine Spannung und Infektionsmöglichkeit mehr gibt. So sind z.B. ein Knochenaufbau bei einer Sofortimplantation oder laterale Augmentationen in zwei Tagen stabil.



## Sofortimplantation auch im Molarenbereich

Sofortimplantationen – Extraktion und Insertion eines Implantats in einer Sitzung – galten bis vor wenigen Jahren als Exoten unter den Implantationen. Viele Studien, auch internationale, bestätigen aber, dass Sofortimplantate nicht nur besonders geeignet sind, Hart- und Weichgewebe nach einer Extraktion zu erhalten, sondern, dass die Osseointegrationsquote praktisch identisch ist mit der von Spätimplantationen. Wichtigstes Werkzeug für eine Sofortimplantation sind Condenser, mit denen das Implantatbett nach der Pilotbohrung aufbereitet wird. Auch in Molarenregionen sind Sofortimplantate möglich. Das Implantat wird nicht im leeren Zahnfach inseriert, sondern die dünne Bifurkation mit CHAMPIONS WS-Condensern in aufsteigenden Durchmessern aufbereitet. Den genauen Ablauf sehen Sie im Video einer Live-OP unter dem beigefügten QR-Code.



### Zehnjahresstudie mit 4.192 Patienten

Das zweiteilige Champions® Evolution-Implantat feierte 2021 sein zehnjähriges Jubiläum. Ein guter Grund, einmal den Erfolg des Implantats zu untersuchen. Vier Kliniken stellten dafür ihre Unterlagen (anonymisiert) zur Verfügung. *Das Ergebnis von 13.834 inserierten Implantaten bei 4.192 Patienten bestätigt eine Erfolgsrate von 96,5 Prozent – auch bei PA- und Raucherpatienten – es erfolgte keine strenge Patientenselektion.<sup>1</sup>* Die Gründe für den nachhaltigen Erfolg des Champions® Evolution-Systems sind u.a. mit den fehlenden Periostverletzungen in der Chirurgie, den minimal-invasiven Champions Spät- und Sofortimplantationsprotokollen und die „Nichtwiedereröffnung“ bzw. „Nichtverletzung der biologischen Breite“ in der Prothetik zu erklären. Den Einsatz von BloodStop, Sofortimplantationen, des IDS (interner, direkter Sinuslift) und Smart Grinder-Verfahrens zur Gewinnung von autologem Knochenersatzmaterial aus patienteneigenen Zähnen lernen Sie in den Fortbildungen der Future Dental Academy kennen. Wir freuen uns auf Ihren Anruf.

<sup>1</sup> Arora H, Khzam N, Roberts D, Bruce WL, Ivanovski S. Immediate implant placement and restoration in the anterior maxilla: Tissue dimensional changes after 2–5 year follow up. *Clin Implant Dent Relat Res.* 2017 Aug; 19(4): 694–702. doi: 10.1111/cid.12487. Epub 2017 Apr 21. PMID: 28429394.

**Kontakt**  
**Champions-Implants GmbH**  
 Champions Platz 1 · 55237 Flonheim  
 Tel.: +49 6734 914080  
 info@champions-implants.com  
 www.champions-implants.com



Die Beiträge in dieser Rubrik stammen von den Herstellern bzw. Vertreibern und spiegeln nicht die Meinung der Redaktion wider.

we are creating  
STABLE TISSUE




## DAS SUBKRESTALE IMPLANTATSYSTEM FÜR BIOLOGISCHE LANGZEITSTABILITÄT




### K3PRO COMPRESS C-LINE

#### FÜR HERAUSRAGENDE PRIMÄRSTABILITÄT!

- SCHRÄGE SCHULTER FÜR DEN ERHALT DES KNOCHENS UND DES WEICHGEWEBES
- SPIRALFÖRMIGES, PROGRESSIVES SCHNEIDEGEWINDE FÜR LEICHTE INSERTION IN WEICHEM KNOCHEN
- LEICHT KONISCHER, GRAZILER IMPLANTATKÖRPER FÜR MAXIMALEN FREIRAUM ZWISCHEN DEN GEWINDELAMELLEN FÜR DIE BILDUNG DES BLUTKOAGELS
- PLATEAUDESIGN DER GEWINDELAMELLEN FÜR MAXIMALE PRIMÄRSTABILITÄT IN WEICHEM KNOCHEN
- IMPLANTATVOLUMEN DAS DIE VERWENDUNG DURCHMESSERREDUZIERTER FINALBOHRER, ENTSPRECHEND DER KNOCHENQUALITÄT ERMÖGLICHT
- MIKROBAKTERIELL VERSIEGELTE & BEWEGUNGSFREIE IMPLANTAT PROTHETIK-VERBINDUNG



K3PRO – IMPLANTATE FÜR JEDE INDIKATION

 QUALITY & DESIGN  
MADE IN GERMANY



**ARGON** Dental

Tel.: 06721/ 3096-0  
info@argon-dental.de  
www.argon-dental.de

Erfahren Sie mehr über die einzigartigen **K3Pro Compress Line** Implantate in einem persönlichen Online-Gespräch. **Scannen** Sie hier und sichern Sie sich Ihren Wunschtermin. Ich freue mich auf Sie!

Andreas Halamoda, Key Account Manager

