

Optimale Bodenhygiene in der zahnmedizinischen Praxis

Eine effiziente Reinigung und Desinfektion der Oberflächen ist unerlässlich. Von Dr. Viktoria Kalla und Dr. Robert Kalla, Basel, Schweiz.

Beim Betreten einer Zahnarztpraxis ist das erste, was ein Patient wahrnimmt, der Eingangsbereich: und hier u. a. die Sauberkeit des Bodens – was unterbewusst einen ersten Eindruck betreffend der Hygiene in dieser Praxis hinterlässt. Und leider ist es so: „You never get a second chance for a first impression!“ Gerade bei schlechter Witterung ist es nicht leicht, diesen Eingangsbereich allzeit so sauber erscheinen zu lassen, wie dies der Hygienestandard der Praxis eigentlich wünschen würde.

Mit dem zentral gut erreichbar positionierten Philips AquaTrio 9000 ist dies aber mit einem minimalen Aufwand auf eindrucksvolle Weise möglich! Und so, dass das Personal es sogar gerne macht – auch mal zwischendurch, wenn notwendig.

Adäquate Flächenreinigung

Bei den Hygienemaßnahmen in einer medizinischen oder zahnmedizinischen Praxis kommt der Reinigung der Böden ein besonderes Augenmerk zu (Abb. 1): Sehen doch Patienten diese beim Betreten und Verlassen der Praxisräumlichkeiten und schließen unbewusst von der optischen Erscheinung der „Sauberkeit“ der Böden unbewusst auf die allgemeine Hygiene, welche in dieser Praxis zu erwarten sein dürfte. Auch ist das Verschleppen von „Dreck“ und Keimen aus dem Außenbereich in die öffentlich zugänglichen Innenräume und v. a. in die Behandlungsräume zu vermeiden.

Für die Mitarbeiter kann durch ein Wechseln des Schuhwerks nahe des Eingangsbereichs die entsprechende Kontamination in die nur für das Personal zugänglichen Bereiche bedingt reduziert werden, vor allem, wenn ein separater privater Personalzugang in die Praxisräumlichkeiten vorhanden ist. Die Patienten aber bringen über ihr Schuhwerk eine unberechenbare Kontamination der Praxisböden mit, welche diese in allen ihnen zugänglichen Bereichen verteilen und das Personal anschließend über das eigene Schuhwerk weiter in der gesamten Praxis verbreitet: auch in die Behandlungsräume.



Abb. 1: Die Komplettlösung für hygienische Reinigung: AquaTrio 9000 Trocken-Nass-Akku-Staubsauger im Praxiseinsatz.

Hygienekonzept in der Praxis

Deshalb ist das Saugreinigen und das feuchte Aufnehmen der Böden mit Desinfektionsmitteln ein wichtiger Bestandteil des Hygienekonzeptes in einer Praxis. Jedoch ist dies nicht unbedingt die attraktivste Arbeit in einer Praxis, und das Personal reißt sich nicht gerade um deren Durchführung.

Zudem umfasst eine korrekte Bodenhygiene mehrere aufeinanderfolgende Arbeitsgänge:

1. Staubsaugen der Böden: Entfernung von losen Schmutzpartikeln

2. Nasses Aufwischen: Desinfektion und Entfernung von nicht absaugbaren Verunreinigungen: Dies sollte korrekt mittels der Zwei-Eimer-Reinigungsmethode erfolgen: ein Sauberwasser-Eimer mit Desinfektionszusatz und ein zweiter Dreckwasser-Eimer für das Auswringen des aufgewischten Wassers: Leider wird dabei derselbe Mikrofaser-Wischaufsatz immer wieder in den Sauberwasser-Eimer eingetaucht, was dazu führt, dass das Sauberputzwasser schon nach kurzer Zeit nicht mehr wirklich „sauber“ ist.

3. Polieren/Trocknen der nassen Böden

Vorteile des kabellosen Reinigungssystems

Philips hat mit dem neuen „AquaTrio 9000“ ein System entwickelt, welches es erlaubt, alle diese Bodenreinigungsarbeiten mit nur einem einzigen System durchzuführen und alle drei genannten Arbeitsdurchgänge sogar in einem einzigen Arbeitsschritt durchführen zu können. Und das zudem noch kabellos! (s. *Dental Tribune* 3/2021)



Abb. 2: Nass-/Trockensauger-Modul 2 – aus einem speziellen Wasserbehälter fließt durchgehend sauberes Wasser auf den Boden und wird von den beiden Power-Bürsten sofort wieder aufgenommen. – Abb. 3: Die LED-Leuchten an der Saugdüse machen versteckten Schmutz sichtbar. – Abb. 4: Das Staubsauger-Modul kann ganz einfach von einem Akku-Staubsauger in einen praktischen Handstaubsauger umgesteckt werden. – Abb. 5: Handstaubsauger-Modul mit flexiblem Extensionsschlauch.

”

Ein konsequentes Hygienekonzept bildet die Grundlage für erfolgreiche und risikoarme Behandlungen für die Patienten, nicht nur bei chirurgischen Eingriffen, sondern bei allen Behandlungen.

AquaTrio 9000 ist ein kabelloses modulares 3-in-1-Reinigungssystem bestehend aus den drei Modulen (Abb. 2–5):

1. Nass-/Trockensauger
2. Staubsauger
3. Handstaubsauger

Das System beinhaltet zudem eine Lade-/Aufbewahrungstation, welche das Gerät und die Reinigungsrollen zudem selbstständig und vollautomatisch reinigt.

Das akkubetriebene Nass-Trocken-Reinigungssystem entfernt gleichzeitig Staub, Schmutz, Flecken, Flüssigkeiten und bis zu 99,9 Prozent der Mikroorganismen auf Hartböden.

Die mit einem ergonomisch optimierten Griff versehene, ausgesprochen leistungsstarke Saug-Motoreinheit kann mit entsprechenden Aufsätzen multifunktionell modular einerseits als Handstaubsauger, vollwertiger Stabstaubsauger mit elektrisch rotierendem Bürstenkopf und integrierter LED-Bodenbeleuchtung (Abb. 8) und in dritter Funktion beim Aufsetzen auf das Nass-Modul als kombiniertes Nass-Trocken-Reinigungssystem (Abb. 7) eingesetzt werden.

Der leistungsstarke Akku hält dabei ca. 45 Minuten im Staubsaugemodus und ca. 25 Minuten im Nass-Trocken-Reinigungsmodus und reicht somit

für die Reinigung von ca. 185 Quadratmeter Bodenfläche (Herstellerangaben). Sollte dies nicht ausreichen, so kann der Akku einfach mit einem Griff durch einen Ersatz-Akku ersetzt werden. Das digitale Monitor-Display zeigt alle benötigten Informationen übersichtlich am Handstück auf.

Aus einem Sauberwasser-Tank wird Flüssigkeit kontinuierlich auf den Boden aufgebracht und unmittelbar danach von zwei sehr schnell gegeneinander rotierenden Mikrofaserrollen aufgenommen, welche den Boden mechanisch nassreinigen (Abb. 9). Die aufgebrauchte Flüssigkeit wird von den Rollen vom Boden abgesaugt und in einem Schmutzwasser-Behälter aufgefangen: So wird der Boden abgesaugt, nass mechanisch gereinigt und gleich darauf getrocknet: und dies sowohl bei der Vor- wie auch bei der Rückzieh-Arbeitsbewegung. Dabei werden bis zu 99,9 Prozent der Bakterien entfernt.*

Der Wassertank wird nach der Arbeit kontaktlos entleert und der AquaTrio 9000 in die Ladestation gestellt, in welcher nun das Saugsystem und die Mikrofaserbürsten vollautomatisch gereinigt werden.

Fazit

Die Hygiene in der Zahnarztpraxis beinhaltet nicht nur die Aufbereitung, Dokumentation und Lagerung von Medizinprodukten. Auch den Praxisräumen kommt eine besondere Bedeutung zu. Eine optimale Hygiene in den Räumen der Zahnarztpraxis ist im Interesse des Teams und der Patienten sicherzustellen – und dafür ist es vernünftig, sich erstklassige Helfer nutzbar zu machen.

Das kabellose AquaTrio 9000 System von Philips überzeugt uns nicht nur durch seine innovative Kombination der beiden Arbeitsschritte des Staubsaugens und des feuchten Aufwischens in einem einzigen Arbeitsdurchgang, sondern auch mit seiner Reinigungsleistung und Akku-Arbeitsdauer bei maximaler Saugleistung (Abb. 10 und 11). Er weist zudem viele positive ergonomische Aspekte auf. Die hervorragende Reinigungsleistung der speziell konstruierten Bodensaugdüse, der kombinierten Saug- und Wischeinheit wie auch die Akkulaufzeit bei maximaler Saugstufe reichen problemlos für die Bewältigung der hohen Hygieneanforde-






Abb. 6: Nass-Trocken-Modul mit Wasserführung; die selbstreinigenden Power-Bürsten mit patentierter Technologie drehen sich gegeneinander. – **Abb. 7:** Nass-Trocken-Mikrofaserrollen – die AquaSpin-Düse saugt und wischt die Hartböden gleichzeitig.

Abb. 8: Staubsauger-Bürstenkopf mit LED-Beleuchtung – Staub, Flusen, Haare und Krümel werden selbst unter Möbeln oder bei schlechten Lichtverhältnissen schnell erkannt. – **Abb. 9:** Nass-Trocken-Aufsatz – der Boden wird mit sauberem Wasser gereinigt und trocknet bis zu 50 Prozent schneller. – **Abb. 10:** AquaTrio 9000 hat eine Akkulaufzeit von bis zu 45 Minuten und 90 Minuten mit Zusatzakku. – **Abb. 11:** AquaTrio 9000 verfügt über drei Module und reichlich Zubehör.

rungen, welche in zahnmedizinischen Praxen gestellt werden, aus: In unserem Fall auf einer Fläche von 200 Quadratmetern. Da das feuchte Aufwischen und das Staubsaugen in einem einzigen Arbeitsschritt zusammengenommen durchgeführt werden können, wird der hierfür benötigte Zeitaufwand halbiert. Durch das umfangreiche und gut konzipierte Zubehör lassen sich auch schlecht zugängliche Bereiche und Systeme wie Computeranlagen reinigen.

Alle erwähnten Tests und Ergebnisse wurden vollumfänglich unabhängig und ohne kommerziellen Hintergrund im privaten dentalen Forschungsinstitut „EiD – Excellence in Dentistry“ persönlich von Dr. Robert Kalla durchgeführt. [DI](#)

*Mit *Staphylococcus aureus*-Bakterien in der Nass- und Trockensauger-Konfiguration (maximale Stufe) mit Leitungswasser getestet.



Dr. med. dent. Viktoria Kalla
 Zahnarztpraxis Kalla und EiD: Excellence in Dentistry
 Privates Dentales Forschungsinstitut
 Margarethenstr. 59
 4053 Basel, Schweiz
 Tel.: +41 61 2726363
 zahnarztpraxis@kalla.ch
 www.kalla.ch



Dr. med. dent. Robert Kalla
 Zahnarztpraxis Kalla und EiD: Excellence in Dentistry
 Privates Dentales Forschungsinstitut
 Margarethenstr. 59
 4053 Basel, Schweiz
 Tel.: +41 61 2726363
 zahnarztpraxis@kalla.ch
 www.kalla.ch

