

Gefällt – IDS News ein voller Erfolg!


paro® brush-sticks – die „Taschenzahnbürste“ für zwischendurch.

Klein, effizient und einfach beliebt, genau das sind unsere paro® brush-sticks. Eine hauchdünne Kunststoffspitze mit samtweichen Fasern beschichtet, erreicht unauffällig alle Bereiche der Zähne und verleiht Ihnen ein gutes Gefühl.

paro® smart-sticks – die Nummer 1 unter den Gummisticks

Einfach eine clevere Lösung vom Schweizer Mundhygiene-Spezialisten! Gummilamellen mit abgewinkelter Spitze. „Propeller“-Anordnung mit 360-Grad-Abdeckung für flächendeckende und effektive Reinigung der Zahnzwischenräume. Die optimal haftende Gummibeschichtung bietet Sicherheit in der Handhabung und erzeugt einen stimulierenden, angenehmen Massageeffekt für gesundes Zahnfleisch.

Geeignet für die schnelle Zahnpflege zwischendurch, ob nach dem Geschäftsessen oder dem Treffen mit Freunden, egal, wo Sie gerade sind.

Wollen Sie mehr erfahren? Besuchen Sie uns auf www.paroswiss.de 

paro/Esro AG

Vertrieb in Österreich:

Profimed VertriebsgmbH

Tel.: +43 5574 77727
www.paroswiss.at



© paro/Esro

Auffällig unauffällig

Absauganlagen und Kompressoren in der Praxis.


Eine schicke Einrichtung oder eine elegante Behandlungseinheit stehen in der Zahnarztpraxis normalerweise zuerst ins Auge. Bei aller Liebe für das optische Erscheinungsbild sollten Anwender und Praxisteams die vielen stillen und treuen Begleiter der Praxis nicht vergessen. Die Rede ist hier von Absauganlagen und Kompressoren. Sie sind für zentrale Funktionen in der Praxis verantwortlich – sie bilden das Herzstück der Praxisversorgung.

In der modernen Zahnarztpraxis setzt man eher auf die Nassabsaugung. Dabei werden Abwasser und Luft in einer Leitung zur zentralen Absaugung befördert. Dort werden die beiden Komponenten und auch das Amalgam voneinander getrennt. Eine Umrüstung von einer trockenen auf eine nasse Sauganlage ist jedoch grundsätzlich möglich. Alternativ kombiniert die Produktlinie METASYS EXCOM hybrid Trocken- und Nassabsaugungstechnologie in einem Gerät. Dies ermöglicht ein hohes Maß an Planungsflexibilität. Der Druckluftversorgung kommt ein hoher Stellenwert zu. Die Druckluft steht in direktem Kontakt zum Patienten und muss daher nicht nur technischen, sondern absolut hohen hygienischen Ansprüchen Genüge leisten. METASYS META Air Kompressoren mit integrierten Luftfilter- sowie Luft-Trocknungssystemen bieten höchste qualitative und medizinische Standards.

Die bei Absauganlagen bzw. Kompressoren vorgeschriebenen Kontrollen, inklusive Filtertausch, müssen pünktlich durchgeführt und schriftlich dokumentiert werden. Gerade für Praxisbegehungen wird es immer wichtiger, eine lückenlose Dokumentation der einzelnen Geräte vorlegen zu können.

Die Schläuche der Absauganlage müssen täglich vor der Inbetriebnahme zwei Minuten lang gespült werden. Die Anwendung eines nicht schäumenden Reinigungs- bzw. Desinfektionsmittels am Ende jedes Behandlungstags, bzw. je nach Belastung zusätzlich



ein- bis zweimal pro Tag, ist absolut unerlässlich. Zu diesem Zweck können zugelassene Präparate wie beispielsweise METASYS GREEN&CLEAN M2 verwendet werden. Das abgeschiedene Amalgam ist in einem geeigneten Behälter aufzufangen und nach den abfallrechtlichen Vorschriften einer Verwertung zuzuführen, beispielsweise über die Services der METASYS logistics & collection GmbH. Diese übernimmt alle Arten von Dentalabfällen und bietet Zahnärzten somit eine unkomplizierte Möglichkeit, Abfallstoffe zu entsorgen. 

METASYS Medizintechnik GmbH

Tel.: +43 512 205420-0
www.metasys.com

Computerassistierte Lokalanästhesie

CALAJECT™ – Bester in der Kategorie „Anästhesiegerät“.

In diesem Jahr hat CALAJECT™ die höchste Auszeichnung von Dental Advisor als „Top Award Winner“ in der Kategorie „Anästhesiegerät“ erhalten. CALAJECT™ wurde von sechs klinischen Beratern getestet, die die Wahl von CALAJECT™ begründeten. Ein Kommentar lautete: „Jeder einzelne Patient hat es geliebt.“*

Der Direktorin von RØNVIG Dental Mfg., Annette Ravn Nielsen, bedeutet diese Auszeichnung viel: „Für uns ist es eine Ehre, der Beste in der Kategorie ‚Anästhesiegerät‘ zu sein. Wir sind stolz und begeistert, dass Zahnärzte und Patienten weltweit die Vorteile der schmerzfreien Injektionen mit CALAJECT™ genießen.“

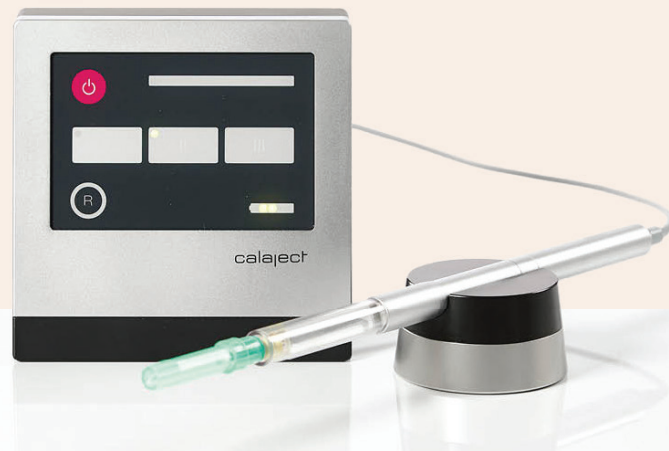
CALAJECT – ein handgefertigtes Stück Spitzentechnologie!

Alle Produkte von RØNVIG Dental werden seit 1981 in Dänemark entwickelt und hergestellt. Das Unternehmen ist für seine Pro-


dukte mit einzigartigem Design und höchster Qualität bekannt. Annette Ravn Nielsen erläuterte, warum dies möglich ist: „Der Einsatz fortschrittlicher Technologie, gepaart mit hervorragender Handwerkskunst, sind die Eckpfeiler unserer Produktstrategie. Wir halten uns an die strengsten Anforderungen für die Zertifizierung von Medizinprodukten und die Produkte werden nach den höchsten Standards geprüft.“ Bei der Herstellung von CALAJECT™ handelt es sich um eine feinmechanische Montage auf höchstem Niveau. Bevor CALAJECT™ an die Kunden ausgeliefert wird, findet eine Ausgangskontrolle statt, bei der jedes CALAJECT™ mit modernster Technologie geprüft wird.

Computerunterstützte Injektionen mit CALAJECT™: bequem, komfortabel und schmerzfrei!

CALAJECT™ unterstützt den zahnärztlichen Behandlungsalltag in mehrfacher Hinsicht: Es bietet dem Patienten eine sehr schonende und schmerzfreie Injektion, ermöglicht dem Behandler ein absolut komfortables und entspanntes Arbeiten und fördert so das Vertrauen zwischen Zahnarzt und Patient. Grund dafür ist die intelligente und schonende Verabreichung von Lokalanästhetika, die ohne Kraftaufwand injiziert wird. Ein langsamer Fluss zu Beginn verhindert den Schmerz, der entsteht, wenn ein Depot zu schnell gesetzt wird. Selbst palatinale Injektionen können vorgenommen werden, ohne dass der Patient Unbehagen oder Schmerzen verspürt. Der Griff um das Handstück verbessert die Taktilität und sorgt dafür, dass der Behandler während der Injektion in einer entspannten und ergo-



© CALAJECT

nomischen Position arbeiten kann. Es ist keine Fingerkraft erforderlich, sodass eine Belastung der Muskeln und Gelenke vermieden wird. Die Möglichkeit einer guten Fingerauflage bedeutet, dass die Kanüle während der Injektion völlig ruhig an einer Stelle gehalten werden kann. Der dänische Zahnarzt Jan Frydensberg führt aus: „Das Gerät ist für alle zahnärztlichen Lokalanästhetika geeignet, da das System sowohl für die intraligamentäre (PDLA) und die Infiltrationsanästhesie als auch für die Leitungsanästhesie programmiert ist. Der computergesteuerte Durchfluss in allen drei Programmen ermöglicht eine einfache und schmerzfreie Anästhesie – auch palatinal. Zusätzliche kostspielige Verbrauchsmaterialien sind nicht erforderlich. Es werden handelsübliche Dentalkanülen und Ampullen verwendet. Die Bedienung der Steuereinheit erfolgt über einen hygienischen Touchscreen mit einfacher Programmwahl. Das Gerät kann mit einem Fußschalter bedient werden, der im Lieferumfang enthalten ist.“ 

* www.dentaladvisor.com/evaluations/calaject/

RØNVIG Dental Mfg. A/S

Vertrieb D-A-CH
Tel.: +49 171 7717937
www.calaject.de



CALAJECT™ ist vielseitig einsetzbar und kann für alle Arten von LA-Methoden in der Zahnarztpraxis verwendet werden.



DTX Studio™ Clinic von Menschen betrieben durch AI unterstützt

Effizienzsteigerung und intuitiver Einsatz Ihrer digitalen Diagnostik und Ihres Workflows, unterstützt durch Assistierende Intelligenz (AI).

DEXIS™ Imaging eröffnet unbegrenzte Möglichkeiten durch DTX Studio Clinic, der nächsten Generation der DEXIS Software.

In Kombination mit dem marktführenden DEXIS Röntgenportfolio offeriert die AI-basierte, preisgekrönte DTX Studio Clinic Software eine Vielzahl von intelligenten, vollständig integrierten Funktionalitäten um Ihren klinischen Alltag und Ihre Workflows effizienter und einfacher zu gestalten, sowohl für Ihre 2D-, 3D- und klinische Bildgebung.



DTX Studio Clinic ermöglicht AI-gestützte(s):

- Zahnerkennung und -nummerierung sowie Orientierung und Sortierung von intraoralen 2D Röntgenbildern
- Erkennung und Markierung von möglichen Anomalien auf intraoralen 2D Röntgenbildern
- Fusionierung von DVT-Bildern mit digitalen Abdrücken von intraoralen Scannern
- Einzeichnen des Nervus Mandibularis auf DVT Volumina
- Gruppieren von klinischen Fotos mit den korrespondierenden intraoralen 2D Röntgenbildern

**Entdecken Sie
die innovative,
digitale Welt
von DEXIS!**

