


## Diagnostik mit moderner Bildgebung

**KaVo ProXam™ Serie überzeugt.**

Bewährte und neue Möglichkeiten der bildgebenden Diagnostik intelligent zu kombinieren, um zusätzlichen Nutzen für den diagnostischen Workflow in der Zahnarztpraxis zu schaffen, ist das gemeinsame Ziel von KaVo und Planmeca. Die neue KaVo ProXam Serie umfasst Premiumprodukte für das intraorale sowie das extraorale Röntgen und Scannen und wird durch die zentrale und alles vernetzende All-in-one-Software Romexis® des bewährten Planmeca Imaging-Portfolios komplettiert.

Nicht nur in Sachen Qualität, Zuverlässigkeit und Komfort, sondern auch in puncto Benutzerfreundlichkeit und

herausragender Bildqualität überzeugt die KaVo ProXam Serie und schafft so Mehrwert für diagnostische Prozesse: Dank der Kompatibilität mit der Planmeca Romexis Software und vielseitigen Integrationsoptionen wird eine clevere Vernetzung aller relevanten bildgebenden Geräte möglich. KaVo ProXam verbindet die Anforderungen von heute mit der dentalen Bildgebung von morgen. 


**KaVo Dental GmbH**

Tel.: +49 7351 56-0  
www.kavo.com



## Überlegene Schärfe bei der Präparation


**DIAO für mehr Effizienz im Praxisalltag.**



Als Innovation bei der Kronen- und Brückenpräparation hat DIAO die Zahnärzte mit überragender und lang anhaltender Schärfe bei optimaler Kontrolle überzeugt. Jetzt hat Komet das DIAO-Sortiment vergrößert, um den Praxisalltag noch effizienter zu machen. Durch die Sortimentserweiterung um Instrumente zur Kavitätenpräparation profitieren Zahnärzte von der überlegenen Leistung von DIAO jetzt bei einer weiteren Anwendung.

Die neuartige Diamantierung mit Keramikperlen zwischen den Diamantkörnern sorgt für überlegene Schärfe, die lange anhält. Anwender bestätigen, dass DIAO eine herausragende Kontrolle bei der Präparation gewährleistet und das druckarme Arbeiten die Behand-

lung nicht nur zeiteffizienter macht, sondern auch weniger ermüdend.

Dank der roségoldenen Farbe sind die Instrumente leicht wiederzuerkennen, um auch die nächste Präparation optimal ablaufen zu lassen und Wiederaufbereitung sowie Nachbestellungen zu erleichtern. Kurzum: Die Praxisabläufe werden erleichtert. 

**Komet Dental**

Gebr. Brasseler GmbH & Co. KG  
Tel.: 0800 7701700  
info@kometdental.de  
www.kometdental.de



## Behandlungseinheit vereint Hygiene und Eleganz

**Die neueste Generation des Erfolgsmodells EURUS.**

Wenn technisch funktionale Belmont-Qualität auf eine hochwertige Eleganz trifft, heisst das Resultat EURUS. Die innovative Behandlungseinheit des japanischen Traditionsunternehmens vereint effiziente Behandlungsabläufe, zeitgemässen Komfort und elegantes Design, gepaart mit einer überragenden Zuverlässigkeit. Die neueste Generation des Erfolgsmodells EURUS bietet anspruchsvollen Behandlern bestmögliche Hygiene in kürzester Zeit: Durch das Spülen der Instrumentenschläuche mit dem standardmässig installierten Instrumenten-Reinigungssystem in Verbindung mit der Flush-out-Spülfunktion wird zu jeder Zeit eine sichere Behandlung gewährleistet und die Bildung von Biofilmen und Bakterienwachstum in den Schläuchen der Handstücke vermieden. Zusätzlich lässt sich als Option noch ein Saugschlauch-Reinigungssystem integrieren, wodurch die Saugschläuche hygienisch sauber gehalten und Kontaminationen aller Art verhindert werden. Die autoklavierbaren Griffe und die Abdeckung der EURUS OP-Leuchte können nach Betätigen eines Hebels einfach abgenommen und sterilisiert werden. Natürlich kann die Einheit auch optional mit einer Wasserentkeimungsanlage inklusive freier Fallstrecke, einer Separierung, einem Amalgamabscheider oder einer Nassabsaugung ausgestattet werden. 




**Belmont Takara Company Europe GmbH**

Tel.: +49 69 506878-0  
www.belmontdental.de

## Digital vernetzte Implantatbehandlung

**Mikromotorsystem Surgic Pro wurde weiterentwickelt.**

NSK hat das chirurgische Mikromotorsystem Surgic Pro weiterentwickelt: Es ist nun als Surgic Pro2 erhältlich. Surgic Pro2 ermöglicht eine Bluetooth-Anbindung des Osseointegrationsmessgeräts Osseo 100+ und via Link-Set eine Anbindung zum Ultraschall-Chirurgiesystem VarioSurg 3. Die Installation einer Anwendung und die Verbindung eines iPads mit dem Steuergerät ermöglichen die Echtzeitanzeige detaillierter Eingriffsdaten. Behandlungsparameter von Surgic Pro2 und auch Daten von Osseo 100+ können auf dem iPad angezeigt und gespeichert werden. Durch die Rückverfolgbarkeit der patientenspezifischen Behandlungsdaten lässt sich die Implantatbehandlung individuell auf den einzelnen Patienten anpassen. Die Geräte Surgic Pro2 und VarioSurg 3 lassen sich kabellos und hygienisch durch eine gemeinsame Fusssteuerung bedienen. Aber auch ohne Anbindung an weitere Geräte bietet Surgic Pro2 Vorteile für den Behandler: Der neue Mikromotor ist kürzer, leichter und somit noch ergonomischer geworden, mit einer hochauflösenden LED als Lichtquelle im Mikromotor lässt sich wie unter Tageslicht arbeiten, das Pumpenmodul arbeitet noch leiser und das Anbringen des Spülschlauchs ist noch handlicher geworden. 

**Surgic Pro2 ist bis zum 31. Dezember 2023 in einem attraktiven Aktionspaket erhältlich! QR-Code scannen und Vorteilspreis sichern!**



**NSK Europe GmbH**

Tel.: +49 6196 77606-0  
info@nsk-europe.de  
www.nsk-europe.de

