

infotage FACHDENTAL Leipzig • 1./2. März 2024

infotage FACHDENTAL Leipzig 2024

Freitag, 1. März 2024
Samstag, 2. März 2024

Öffnungszeiten
Freitag 12.00–18.00 Uhr
Samstag 09.30–15.30 Uhr

Veranstaltungsort
Messe Leipzig, Halle 3

Eintrittspreise
Tageskarte 17 Euro (22 Euro vor Ort)

Veranstalter/Kontakt
Landesmesse Stuttgart GmbH

Messepiazza 1, 70629 Stuttgart
Tel.: +49 711 18560-0

Kooperationspartner
LDF GmbH

Weitere Informationen erhalten Sie im Internet unter: www.messe-stuttgart.de/infotagefachdental-leipzig/



infotage FACHDENTAL starten in Leipzig

Die regionalen Dentalfachmessen brechen in eine neue Zeit auf, in Leipzig findet am 1. und 2. März 2024 die erste Veranstaltung unter der neuen Marke infotage FACHDENTAL statt.

■ Die wichtigsten Fachmessen für Zahnmedizin und Zahntechnik in den Regionen bringen die Marktführer und wichtigsten Akteure der Dentalbranche zusammen. Gemein-

sam wollen LDF GmbH und Messe Stuttgart – zusammen mit den Ausstellenden und der Branche – das Veranstaltungskonzept fit für die Zukunft machen. Ein wichtiger Teil des neuen Veranstaltungskonzeptes wird das Fortbildungsprogramm für die Fachbesucherinnen und Fachbesucher sein. In der bekannten dental arena gibt es auch künftig qualitativ hochwertige Vorträge, bei denen die Teilnehmenden Fortbildungspunkte sammeln können.

Weiterentwicklung der Veranstaltung bei den Kooperationspartnern im Fokus

„In den letzten Jahren ist das dentale Messepublikum jünger und

weiblicher geworden. Zugleich ist auch die Erwartungshaltung, die zur Entscheidung für den Besuch einer Fachmesse beiträgt, gestiegen. Grundsätzliche Informationstiefe und Fortbildungsoptionen sind dabei maßgebliche Kriterien für die Bereiche Zahnmedizin und Zahntechnik. Erfreulicherweise sehen sich hiervon inzwischen auch komplette Praxisteams positiv angesprochen und nutzen diese Möglichkeiten zum persönlichen fachlichen Vorankommen“, sagt Jochen G. Linneweh, Präsident des Bundesverband Dentalhandel e.V. „Eine der wesentlichen Aufgaben des Fachhandels liegt mehr denn je in der breit gefächerten neutralen Infor-

mation gegenüber seinen Kunden und in der gemeinsamen Vorbereitung auf laufende Veränderungsprozesse sowie neue Bedürfnisse.“ „Durch die Kooperation mit der LDF können wir nun noch intensiver in die Branche hineinhören und unser Veranstaltungskonzept dahingehend optimieren“, sagt Stefan Lohnert, Geschäftsführer der Messe Stuttgart. „Für Besucherinnen und Besucher steht heute immer mehr der Nutzen eines Messebesuchs im Vordergrund, also die neuen Erkenntnisse und das gewonnene Know-how – durch Produkttests, Workshops, Vorträge oder Kongresse. Dem wollen wir gerecht werden.“

Vier Ausgaben der infotage FACHDENTAL im Jahr 2024

Nach dem Auftakt im Frühjahr in Leipzig und München stehen im Herbst die beiden weiteren Veranstaltungen in Stuttgart (18. und 19. Oktober 2024) sowie in Frankfurt am Main (8. und 9. November 2024) an. Während diese beiden Ausgaben der infotage FACHDENTAL jährlich stattfinden, trifft sich die Branche nur in den Jahren ohne die Weltleitmesse IDS – Internationale Dental-Schau in Leipzig und München.

Die Termine der infotage FACHDENTAL 2024 in der Übersicht:

- Leipzig: 1. und 2. März
- München: 15. und 16. März
- Stuttgart: 18. und 19. Oktober
- Frankfurt: 8. und 9. November

Alle Informationen unter www.infotage-fachdental.de

Quelle: Landesmesse Stuttgart GmbH

Impressum

Herausgeber: Bundesverband Dentalhandel e.V. BVD
Burgmauer 68, 50667 Köln

Verlag: OEMUS MEDIA AG
Holbeinstraße 29
04229 Leipzig

Telefon: +49 341 48474-0

Fax: +49 341 48474-290

Internet: <http://www.oemus.com>

E-Mail: redaktion@oemus-media.de

Verlagsleitung: Ingolf Döbbecke
Dipl.-Betriebsw. Lutz V. Hiller
Torsten R. Oemus

Produktionsleitung: Gernot Meyer

Anzeigenleitung: Stefan Thieme

Redaktion: Dr. Torsten Hartmann (V.i.S.d.P.)
Christin Hiller

Herstellung: Stephan Krause

ISSN 1614-6018

PVSt. F 50129

DENTALZEITUNG today erscheint mit einer Ausgabe zur Messe 2024 am 1./2. März 2024 in einer Auflage von 8.000 Exemplaren. Die Messezeitung ist kostenlos. Sie wird vorab an die Zahnärzte der Region versandt und ist während der Messe erhältlich. Für die Richtigkeit und Vollständigkeit von Verbands-, Unternehmens-, Markt- und Produktinformationen kann keine Gewähr oder Haftung übernommen werden. Produkt- und Anbieterinformationen beruhen auf den Angaben der Hersteller und spiegeln nicht die Meinung der Redaktion wider. Es gelten die AGB der OEMUS MEDIA AG. DENTALZEITUNG today ist das Fachhandelsorgan von:



Auch die DENTALZEITUNG lädt Sie wieder herzlich ein, den Verlag am **Stand B04** auf der infotage FACHDENTAL Leipzig 2024 zu besuchen und sich Ihr persönliches Exemplar der aktuellen Ausgabe der DENTALZEITUNG mit dem Themenschwerpunkt Moderne Zahnheilkunde abzuholen. Wir freuen uns auf Sie! ◀▶

Zahnärzteschaft zeigt klare Haltung gegen Rechtsextremismus



■ Anlässlich des Neujahrsempfangs der Zahnärzteschaft beziehen die Vorsitzenden der Kassenzahnärztlichen Bundesvereinigung (KZBV), der Bundeszahnärztekammer (BZÄK) und der Deutschen Gesellschaft für Zahn-, Mund- und Kieferheilkunde e.V. (DGZMK) klare Haltung gegen jede Form von Extremismus, Antisemitismus sowie Rassismus und distanzieren sich eindeutig von allen damit sympathisierenden Gruppierungen. Hierzu erklären Martin Hendges (KZBV), Prof. Dr. Christoph Benz (BZÄK) und Prof. Dr. Dr. Jörg Wiltfang (DGZMK): „Wir als zahnärztlicher Berufsstand positionieren uns unmissverständlich gegen Menschenfeindlichkeit und extremistisches Gedankengut. Gerade das Treffen radikaler Rech-

ter Ende des letzten Jahres in Potsdam, im Rahmen dessen Pläne über eine sogenannte „Remigration“ bekannt geworden sind und damit Menschen mit einem Migrationshintergrund aus Deutschland vertrieben werden sollen, macht deutlich, dass solche Gruppierungen Feinde der Demokratie und unseres Grundgesetzes sind. Es ist die Aufgabe jedes demokratisch eingestellten Bürgers, jegliches extremistisches Gedankengut aufs Schärfste zu verurteilen und unsere freie Gesellschaft mit ihren Werten zu verteidigen. Daher ermutigt es uns sehr, zu sehen, wie viele Hunderttausende Menschen in den vergangenen Wochen auf bundesweiten Demonstrationen ein klares Zeichen gegen Rassismus und Fremdenfeindlichkeit gesetzt haben und noch setzen. Dem

schließen wir uns als Zahnärzteschaft an. Die niedergelassenen Kolleginnen und Kollegen versorgen mit ihren Teams täglich Hunderttausende von Menschen, unabhängig irgendwelcher ethnischer oder sonstiger Zugehörigkeiten. Wir schätzen unsere Kolleginnen, Kollegen, Mitarbeiterinnen und Mitarbeiter mit Migrationshintergrund. Ohne sie wäre in Praxen und Kliniken Notstand.

Es geht jetzt darum, nicht zu schweigen oder zu verharmlosen, sondern nach dem Grundsatz ‚Wehret den Anfängen!‘ gemeinsam verfassungsfreundlichen Aktivitäten und Bestrebungen entgegenzutreten, damit unsere demokratische Gesellschaft fortbestehen kann.“

Quelle: BZÄK

BZÄK würdigt Ehrenpräsident Lutz Müller

■ Die Bundeszahnärztekammer (BZÄK) hat Lutz Müller, Ehrenpräsident des BVD, die Goldene Ehrennadel der Bundeszahnärztekammer im Rahmen der diesjährigen Bundesversammlung verliehen. Der Präsident der Bundeszahnärztekammer, Prof. Dr. Christoph Benz, betonte in seiner Laudatio die vertrauensvolle Zusammenarbeit zwischen den beiden Organisationen, BZÄK und BVD, die Müller entscheidend aufgebaut und intensiv gepflegt habe. Mit seinem enormen Fachwissen und seiner Kompetenz habe Lutz Müller gerade während der Pandemie die Interessen der Zahnärzteschaft unterstützt. So habe der Vorstand der BZÄK die Entscheidung zur Auszeichnung auch einstimmig getroffen. Neben Müller wurde Dr. Wolfgang Eßer,

bis April Vorsitzender des Vorstandes der KZBV, ausgezeichnet. Für Lutz Müller ist dies eine herausragende Würdigung seiner großen Verdienste in der Förderung der Zusammenarbeit beider Organisationen zum Wohle der Zahnärzteschaft. Jochen G. Linneweh, Präsident des BVD, freute sich über die hohe Anerkennung seines Vorgängers und erklärte: „Lutz Müller hat sich über Jahrzehnte hinweg mit viel Akribie und Engagement für die gute Zusammenarbeit mit den Organisationen in der Dentalbranche eingesetzt. Der Vorstand des BVD gratuliert Lutz Müller zu dieser ehrenvollen Auszeichnung und verspricht Kontinuität in der Zusammenarbeit.“

Quelle: www.bvdental.de



ANZEIGE



Diamondexperts
since 1996



Vielfalt für Praxis und Labor

Über 1.500 verschiedene Diamantschleifinstrumente in 60 Grundformen bis zu 6 Körnungen und 14 Durchmessern.

Unsere Unimatrixdiamantierung garantiert exzellenten Rundlauf, ein perfektes Schliffbild und lange Lebensdauer.

Besuchen Sie unseren Onlineshop auf www.nti.de

NTI-Kahla GmbH • Rotary Dental Instruments
Im Camisch 3 • D-07768 Kahla/Germany
Tel. 036424-573-0
E-mail: verkauf@nti.de • www.nti.de

Designpreis 2024!

■ Was macht Ihre Praxis smart, innovativ und einzigartig - im Design, im Workflow, im Umgang miteinander und mit den Patienten? Dieser Frage gehen wir jedes Jahr im Sommer mit dem ZWP Designpreis nach. Auch 2024 laden wir wieder Zahnarztpraxen deutschlandweit ein, uns einen Einblick in ihre Räumlichkeiten und Abläufe zu gewähren und um den begehrten Titel „Deutschlands schönste Zahnarztpraxis 2024“ ins Rennen zu gehen. Die Gewinnerpraxis kann sich über eine 360-Grad-Praxistour für das professionelle Onlinemarketing freuen! Die Bewerbung ist ganz unkompliziert: Gehen Sie einfach auf www.designpreis.org, füllen Sie dort das vor-

gegebene Online-Formular aus und laden Sie aussagekräftige Bilder Ihrer Praxis hoch. Danach treten wir in Aktion und verkünden am 13. September 2024 auf ZWP online die neue Gewinnerpraxis. Gleichzeitig werden die Gewinnerpraxis ausführlich im Supplement ZWP *spezial* 9/24 vorgestellt und weitere Titelanwärter mit ihren Designs präsentiert.

Bewerbungsschluss ist der 1. Juli 2024!

Quelle: www.designpreis.org



FOR THE ORAL HYGIENE HEROES.

BESUCHEN SIE UNS:
HALLE 3, STAND 3B25

Jetzt sparen:
Varios Combi Pro in
der get it-Aktion.



NSK
Create it

Simple Action, Dual Performance

Varios Combi Pro

Ultraschall × Pulverstrahl



NSK Europe GmbH

TEL.: +49 (0)6196 77606-0
E-MAIL: info@nsk-europe.de

FAX: +49 (0)6196 77606-29
WEB: www.nsk-europe.de

Bundesverdienstkreuz für Dresdner Zahnarzt Dr. Christoph Meißner



Die Landeszahnärztekammer Sachsen (LZKS) gratuliert Dr. Christoph Meißner herzlich zur Verleihung des Verdienstordens der Bundesrepublik Deutschland. Ministerpräsident Michael Kretschmer überreichte dem Dresdner Zahnarzt die Auszeichnung, die umgangssprachlich als Bundesverdienstkreuz bekannt ist, im Rahmen einer feierlichen Übergabe am 25. Januar 2024 in der Sächsischen Staatskanzlei in Dresden. Dr. Christoph Meißner, geboren 1963 in Dresden, ist seit Gründung der LZKS 1990 standespolitisch aktiv und hat sich insbesondere durch sein beispielloses ehrenamtliches Engagement einen Namen gemacht. Neben seiner Leidenschaft für die Zahnmedizin setzt er sich mit außergewöhnli-

chen Ideen und hoher Kompetenz für die Berufsausbildung der Zahnmedizinischen Fachangestellten (ZFA) ein. Seit 2010 ist Dr. Christoph Meißner Vorsitzender des Berufsbildungsausschusses für die Ausbildung der ZFA und seit 2018 Vizepräsident der Landeszahnärztekammer Sachsen. Sein Wort hat nicht nur in der Kammer, sondern auch in ganz Sachsen und darüber hinaus Bedeutung. Dr. Christoph Meißner gilt als Wegbereiter einer modernen Ausbildung für zahnmedizinische Mitarbeiterinnen und Mitarbeiter. Doch sein Engagement beschränkt sich nicht nur auf Sachsen. Auch in der Bundeszahnärztekammer bringt Dr. Christoph Meißner seinen Sachverstand aktiv ein. Und in einem

Hilfsprojekt im Hochland von Bolivien engagiert er sich leidenschaftlich dafür, die zahnmedizinische Versorgung der armen Bevölkerung zu verbessern. Dr. Thomas Breyer, Präsident der LZKS, äußerte sich erfreut über die Ehrung seines Kollegen: „Wir sind sehr stolz darauf, einen so engagierten und leidenschaftlichen Menschen in unseren Reihen zu haben und gratulieren Dr. Christoph Meißner herzlich zu dieser wohlverdienten Auszeichnung. Die Verleihung des Verdienstordens würdigt nicht nur seine beruflichen Verdienste, sondern auch seine Persönlichkeit.“

Quelle: Landeszahnärztekammer Sachsen

ANZEIGE

**Besuchen Sie uns
in Halle 3
Stand 3A03**

www.alpro-medical.de

**endlich nur
noch 3 Steps**

Semimaschinelle Aufbereitung zahnärztlicher Übertragungsinstrumente in nur 3 Schritten

Eigenschaften:

- 1. WL-clean:**
reinigend, komplexierend, emulgierend, nicht proteinfixierend
- 2. WL-cid:**
bakterizid, fungizid, mykobakterizid, viruzid
- 3. WL-dry:**
trocknend, reinigungsunterstützend

Forschung & Praxis: Bewerbungsstart für AGK-Preise 2024

Die beiden renommierten Wettbewerbe der AG Keramik gehen in die nächste Runde. Der Forschungs- und der Videopreis wurden für 2024 neu ausgeschrieben. Einsendeschluss ist der 30. Juni. Verliehen werden die Preise auf dem Keramiksymposium am 30. November in Dresden. Die Preise der Arbeitsgemeinschaft für Keramik in der Zahnheilkunde e.V. fördern Forschung und Praxis rund um den Einsatz moderner keramischer und keramikdotierter Werkstoffe. Beide Preise werden traditionell auf der Jahrestagung der AG Keramik verliehen und sind mit insgesamt 11.000 Euro dotiert. Im 25. Jubiläumsjahr der AG Keramik wird dieses Fachsymposium unter dem Dach des DGI-Kongresses in Dresden stattfinden. Den 30. November 2024 sollte man sich für diesen AG Keramik Jubiläumskongress frühzeitig reservieren.

Der AG Keramik Forschungspreis 2024

Bis zum 30. Juni 2024 können Bewerber ihre wissenschaftlichen Untersuchungen rund um den Themenkomplex „Keramische Werkstoffe in der Restaurativen Zahnheilkunde“ einreichen. Der Preis richtet sich an Zahnärzte, Wissenschaftler aus der Zahnmedizin, Werkstoffexperten und Zahntechniker sowie Teammitglieder interdisziplinärer Arbeitsgruppen. Für den Wettbewerb werden theoretische, klinische, zahntechnische und materialtechnische Untersuchungen angenommen, die als Evidenzbasis für den Umgang mit Keramik und



hybriden keramischen Werkstoffen in der zahnmedizinischen Praxis gelten können. Der AG Keramik Forschungspreis ist mit 5.000 Euro dotiert. Die genauen Bewerbungsmodalitäten sind auf der AG Keramik Website veröffentlicht: www.ag-keramik.de/wissenschaft

Der AG Keramik Videopreis 2024

Mit dem Videopreis prämiert die Arbeitsgemeinschaft besonders praxisrelevante und innovative Kurzfilme mit „Tipps und Tricks rund um keramische Zahnversorgungen“ – gedreht in Zahnarztpraxen, Kliniken, Dental-labors oder von interdisziplinären Teams. Die Videos der Preisträger aus den letzten Jahren sind als Kollegentipps beliebt und auf dem YouTube-Kanal der AG Keramik frei zugänglich. Der Videopreis der AG Keramik ist mit insgesamt 6.000 Euro dotiert. Die genauen Bewerbungsmodalitäten sind auf der AG Keramik Website veröffentlicht: www.ag-keramik.de/video-preis

Quelle: Arbeitsgemeinschaft für Keramik in der Zahnheilkunde e.V.

EU-Einigung auf weitgehen- des Verbot von Amalgam

In der EU sollen quecksilberhaltige Zahnfüllungen ab 2025 weitgehend verboten werden. Ziel sei es, Gesundheit und Umwelt vor den schädlichen Auswirkungen von Quecksilber zu schützen, teilte die belgische EU-Ratspräsidentschaft mit. Ausnahmen soll es geben, wenn eine Zahnärztin oder ein Zahnarzt eine solche Füllung etwa aufgrund von medizinischen Bedürfnissen des Patienten für unbedingt erforderlich hält, wie das Europaparlament in Straßburg mitteilte. Unterhändler des Parlaments und der EU-Staaten einigten sich am Donnerstag auf die neuen Vorgaben. Die beiden Institutionen müssen dem Vorhaben noch zustimmen. Meist ist das Formsache.

Trotz quecksilberfreier Alternativen werden nach Angaben des Parlaments in der EU jährlich immer noch rund 40 Tonnen Quecksilber für Zahnamalgam verwendet. Derzeitige Vorschriften verbieten solche Füllungen nur bei Kindern unter 15 Jahren sowie bei schwangeren und stillenden Frauen. Nach Angaben der Chefverhandlerin des EU-Parlaments, Marlene Mortler (CSU), wurde sich auch darauf geeinigt, dass quecksilberhaltige Lampen nur noch bis zum 30. Juni 2026 in Länder außerhalb der EU exportiert werden dürfen.

Die Einigung geht auf einen Vorschlag der EU-Kommission zurück, den die Behörde im Sommer vorgestellt hatte. Das Schwermetall Quecksilber ist EU-Angaben zufolge hochgiftig. Durch das Einatmen von Quecksilberdämpfen können Gehirn, Lunge, Nieren und das Immunsystem dauerhaft geschädigt werden. In der Vergangenheit wurde das Schwermetall zum Beispiel in Batterien, Thermometern und Leuchtstoffröhren verwendet.



Quelle: dpa

Wege zur Zahnarztpraxis werden weiter – nicht nur im Notfall

■ Die flächendeckende zahnmedizinische Versorgung in Sachsen ist aufgrund ständig steigender Anforderungen an die Praxen bei gleichzeitig gedeckelter Finanzierung der gesetzlichen Krankenversicherung in Zukunft gefährdet.

Schon jetzt findet nur noch jede dritte bis vierte Praxis in Sachsen einen Nachfolger. Ursachen dafür sind nicht mehr nur der hohe Altersdurchschnitt der Zahnärztinnen und Zahnärzte und der Mangel an Nachwuchs. Auch die Rahmenbedingungen werden zunehmend ungünstiger. Dazu zählen Bürokratielasten, hohe Kosten, Personal-mangel sowie eine willkürliche Sparpolitik des Bundesgesundheitsministers.

Durch den Wegfall von Zahnarztpraxen werden sich Patientinnen und Patienten auf weitere Wege einstellen müssen. Dies gilt auch im Notfall, da eine Anpassung der Struktur der Notdienstkreise unerlässlich ist. Die etwas längeren Anfahrtswege sind aber weiterhin zumutbar.

Anpassung der Notdienstkreise im Dresdner Norden

Notfallpatienten können in der „Notdienstsuche“ auf www.zahnaerzte-in-sachsen.de ihren Standort eingeben und bekommen die nächstgelegenen Zahnarztpraxen angezeigt, die eine Sprechstunde bzw. Rufbereitschaft anbieten. Eine Versorgung der Notfallpatienten erfolgt unabhängig von deren Wohnort.



© iusmolino - stock.adobe.com

Seit einiger Zeit werden die Notdienstkreise, welche der Organisation des Notdienstes zugrunde liegen, neu strukturiert. Bei diesem Prozess betrachtet die für die Planung zuständige Kassenzahnärztliche Vereinigung Sachsen (KZVS) sorgfältig die geografische Lage, die Anzahl der Praxen sowie die Erreichbarkeit für die Patientinnen und Patienten.

Im Ergebnis wurden mit dem 1. Januar 2024 die 13 Praxen des Dresdner Nordens folgenden umliegenden größeren Notdienstkreisen (NDK) zugeordnet:

- Ottendorf-Okrilla (3 Praxen) zum NDK Kamenz/Radeberg
 - Moritzburg und Radeburg (5 Praxen) zum NDK Großenhain
 - Stadtteile Langebrück und Weixdorf (5 Praxen) zum NDK Dresden
- Dr. Holger Weißig, Vorstandsvorsitzender der KZVS: „In der Zahnheilkunde kann man durch regelmäßige Vorsorgeuntersuchungen das Risiko einer Schmerzbehandlung deutlich reduzieren. Insofern ist im Ausnahmefall ein längerer Weg zum zahnärztlichen Notdienst vertret- und zumutbar.“ Die Entfernung nach Großenhain beträgt beispielsweise von Moritzburg 23 Kilometer bzw. von Radeburg 20 Kilometer.

Ziel ist es, dass Patienten auch künftig eine Zahnarztpraxis in zumutbarer Entfernung möglichst mit öffentlichen Verkehrsmitteln erreichen können. Hier sind die Kommunen gefordert, die nötige Infrastruktur anzubieten. ◀

Quelle: Landeszahnärztekammer Sachsen/
Kassenzahnärztliche Vereinigung Sachsen

ANZEIGE

calaject™

komfortabel und schmerzfrei



CALAJECT™ hilft schmerzfrei zu injizieren. Das Geheimnis ist ein intelligentes und sanftes Verabreichen von Lokalanästhetika.

Sogar palatinale Injektionen können so ausgeführt werden, dass der Patient es nur gering spürt.

- Das Handstück verbessert die Taktilität und sorgt dafür, dass Sie in einer entspannten und ergonomischen Haltung arbeiten können.
- Drei Injektionseinstellungen: Infiltrations-, Leitungs- und intraligamentäre Anästhesie.
- Einfach und kostengünstig in der Anwendung – keine Mehrkosten für zusätzliche Einweg-Verbrauchsmaterialien.
- Für mehr Information: www.calaject.de



Hergestellt in Dänemark von:



Dental Mfg. A/S | www.calaject.de | Infokontakt: Tel. 0 171 7717937, kurtgoldstein@me.com

ANZEIGE



Tiefenfluorid®

Für jeden die passende Lösung



Zahnalsdesensibilisierung • mineralische Fissurenversiegelung • Kariesprophylaxe



ob klassisch
ohne Zusätze,



als junior
fruchtig-süß



oder als balance
für ein gesundes
Zahnfleisch

- aufschütteln, auftragen, fertig
- langanhaltender Depoteffekt
- sofort essen und trinken



HUMANCHEMIE
Kompetenz in Forschung und Praxis

Humanchemie GmbH · Hinter dem Krüge 5 · DE-31061 Alfeld (Leine)
Telefon +49 5181 24633 · Telefax +49 5181 81226
info@humanchemie.de · www.humanchemie.de



Tiefenfluorid – Zwei Schritte zum Erfolg zum Angebotspreis



■ Tiefenfluorid und Tiefenfluorid junior von Humanchemie sind bekannt für ihre lang anhaltende, sichere Kariesprophylaxe und Desensibilisierung empfindlicher Zahnhälse sowie zur mineralischen Fissurenversiegelung. Bei nur relativer Trockenlegung werden die beiden Lösungen direkt nacheinander aufgetragen. Ohne Zwischenspülen, Einwirkzeit oder Härten. Da Tiefenfluorid sehr dünnflüssig ist, fließt es sehr gut in alle Zahnzwischenräume und auch an die sonst schwer erreichbaren Stellen im Bracketumfeld. Auch bereits vorhandene Entkalkungsflecken (White Spots) können wieder ausgeheilt werden. Nach der Anwendung können die Patienten sofort wieder essen und trinken. Die auch in der Tiefe des Zahnschmelzes vor Abrasion geschützt liegenden Kristalle gewähren eine über sechs Monate anhaltende hohe Fluoridkonzentration.

Tiefenfluorid junior überzeugt darüberhinaus durch seinen fruchtig süßen Geschmack, der natürlich auch Erwachsenen schmeckt.

Die neueste Variante Tiefenfluorid balance unterstützt den pH-Ausgleich bei der Parodontitisbehandlung. Aktuell erhalten Sie 20 Prozent Preisnachlass auf alle Tiefenfluorid-Packungen. ◀◀

Humanchemie GmbH

Tel.: +49 5181 24633

Fax: +49 5181 81226

info@humanchemie.de

www.humanchemie.de

Stand: B17

Computerassistierte Lokalanästhesie

■ Auch in diesem Jahr hat CALAJECT™ wieder die höchste Auszeichnung von Dental Advisor als „Top Award Winner“ in der Kategorie „Anästhesiegerät“ erhalten. CALAJECT™ wurde von sechs klinischen Beratern getestet, die die Wahl von CALAJECT™ begründeten. Ein Kommentar lautete: „Jeder einzelne Patient hat es geliebt.“* Der Direktorin von RØNVIG Dental Mfg., Annette Ravn Nielsen, bedeutet diese Auszeichnung viel: „Für uns ist es eine Ehre, die Besten in der Kategorie ‚Anästhesiegerät‘ zu sein. Wir sind stolz und begeistert, dass Zahnärzte und Patienten weltweit die Vorteile der schmerzfreien Injektionen mit CALAJECT™ genießen.“

CALAJECT™ – ein handgefertigtes Stück Spitzentechnologie!

Alle Produkte von RØNVIG Dental werden seit 1981 in Dänemark entwickelt und hergestellt. Das Unternehmen ist für seine Produkte mit einzigartigem Design und höchster Qualität bekannt. Annette Ravn Nielsen erläutert, warum dies möglich ist: „Der Einsatz fortschrittlicher Technologie, gepaart mit hervorragender Handwerkskunst, sind die Eckpfeiler unserer Produktstrategie. Wir halten uns an die strengsten Anforderungen für die Zertifizierung von Medizinprodukten und die Produkte werden nach den höchsten Standards geprüft.“ Bei der Herstellung von CALAJECT™ handelt es sich um eine feinmechanische Montage auf höchstem Niveau. Bevor CALAJECT™ an die Kunden ausgeliefert wird, findet eine Ausgangskontrolle statt, bei der jedes CALAJECT™ mit modernster Technologie geprüft wird.

Computerunterstützte Injektionen mit CALAJECT™: bequem, komfortabel und schmerzfrei!

CALAJECT™ unterstützt den zahnärztlichen Behandlungsalltag in mehrfacher Hinsicht: Es bietet dem Patienten eine sehr schonende und schmerzfreie Injektion, ermöglicht dem Behandler ein absolut komfortables und entspanntes Arbeiten und fördert so das Vertrauen zwischen Zahnarzt und Patient. Grund dafür ist die intelligente und schonende Verabreichung von Lokalanästhetika, die ohne Kraftaufwand injiziert wird. Ein langsamer Fluss zu Beginn verhindert den Schmerz, der entsteht, wenn ein Depot zu schnell gesetzt wird. Selbst palatinale Injektionen können vorgenommen werden, ohne dass der Patient Unbehagen oder Schmerzen verspürt. Der Griff um das Handstück verbessert die Taktilität und sorgt dafür, dass der Behandler während der Injektion in einer entspannten und ergonomischen Position arbeiten kann. Es ist keine Fingerkraft erforderlich, sodass eine Belastung der Muskeln und Gelenke vermieden wird. Die Möglichkeit einer guten Fingerauflage bedeutet, dass die Kanüle während der Injektion völlig ruhig an einer Stelle gehalten werden kann. Der dänische Zahnarzt Jan Frydensberg führt aus: „Das Gerät ist für alle zahnärztlichen Lokalanästhetika geeignet, da das System sowohl für die intraligamentäre (PDLA) und die Infiltrationsanästhesie als auch für die Leitungsanästhesie programmiert ist. Der computergesteuerte Durchfluss in

allen drei Programmen ermöglicht eine einfache und schmerzfreie Anästhesie – auch palatinal. Zusätzliche kostspielige Verbrauchsmaterialien sind nicht erforderlich. Es werden handelsübliche Dentalkanülen und Ampullen verwendet. Die Bedienung der Steuereinheit erfolgt über einen hygienischen Touchscreen mit einfacher Programmwahl. Das Gerät kann mit einem Fußschalter bedient werden, der im Lieferumfang enthalten ist.“ ◀◀

Bei Auftrag am Messestand erhalten Sie **20 Prozent Rabatt** auf die unverbindliche Preisempfehlung.

*www.dentaladvisor.com/evaluations/calaject/



RØNVIG Dental Mfg. A/S, Dänemark

Vertrieb Deutschland

Tel.: +49 171 7717937

www.ronvig.com

www.calaject.de

Stand: C15

Besuchen Sie uns!

infotage 2024
FACHDENTAL
01. – 02.03.24, Leipzig

Halle 3, Stand E01

Kaniedenta goes green

Für mehr Nachhaltigkeit in Ihrer Praxis!



Für mehr Nachhaltigkeit hat Kaniedenta sein Sortiment um biologisch abbaubare Produkte erweitert! Die viruziden **Kanizid AF GREEN Maxi-Wipes** und **Kanizid AF GREEN XXL Wipes** bestehen zu 100% aus biologisch abbaubaren, reißfesten Zellulose-Fasern. Neben der optimalen Abgabe der Wirkstoffe auf die zu desinfizierenden Flächen wird durch die Naturfaser eine sehr gute Schmutzaufnahme garantiert. Mit den innovativen **Supergloves Nitril Natur** Handschuhen beginnt eine neue Ära: Weiße Nitril Handschuhe, die biologisch abbaubar sind! Ergänzt wird das „grüne“ Kaniedenta Sortiment durch Mundspülbecher aus umweltfreundlichem Hartpapier, die aus nachwachsenden Rohstoffen hergestellt werden.

Kaniedenta goes green: Für mehr Nachhaltigkeit zu attraktiven Preisen!

FACHDENTAL GRATIS-AKTION!

Jede Praxis, die Kaniedenta am Messestand auf den infotagen Fachdental besucht, erhält **GRATIS**
1 Packung **Kanizid AF GREEN XXL Wipes** und
1 Packung **Supergloves Nitril Natur Größe S.**

Direkt zum Onlineshop
www.kaniedenta.de
Scan mich!



www.kaniedenta.de

Desinfektionspräparate vorsichtig verwenden. Vor Gebrauch stets Etikett und Produktinformationen lesen.

Megafill Bio – BPA-frei

■ Megafill Bio ist ein allergiearmes lichterhärtendes Universal-Mikrohybrid-Composite mit einem geringeren toxischen Potenzial für Restaurationen im Front- und Seitenzahnbereich. Durch die gleichbleibend plastische Konsistenz und große Farbauswahl hat das Material hervorragende Verarbeitungseigenschaften und eignet sich sehr gut für die klassische Füllungstherapie und Schichttechnik bei Aufbaufüllungen. Die Matrix von Megafill Bio ist frei von Bis-GMA und TEGDMA. Die BPA-freie Zusammensetzung des Materials besitzt damit ein deutlich geringes allergenes Potenzial als herkömmliche Composite-Füllungsmaterialien. Als Füllkörper kommen Dentalgläser und hochdisperse Siliziumoxide zur Anwendung, welche speziell behandelt sind und deren Oberfläche mit einer hydrophoben Schicht versehen ist. Die Oberfläche von Megafill Bio ist deshalb resistent und geschützt vor Ablagerungen und Verfärbungen. Megafill Bio ist röntgenopak und fluoresziert ähnlich den natürlichen Zahnstrukturen unter UV-Licht. Die homogene Struktur des Materials und die ausgesuchten Füllkörper garantieren den Chamäleon-Effekt und eine natürliche Opaleszenz. Die Hochglanzpolierbarkeit sichert eine Langzeit-Farbstabilität und natürliche Ästhetik der Restauration. Die angenehme Verarbeitung, gepaart mit hervorragenden Eigenschaften und dem universellen Einsatzgebiet von Megafill Bio, stehen für eine hohe Qualität und eine lange Lebensdauer der Restauration. Das Material ist in Einzelspritzen, Minifills und Sortimentspackungen über den dentalen Fachhandel erhältlich. ◀




MEGADENTA Dentalprodukte GmbH


Carl-Eschebach-Straße 1 A
01454 Radeberg
Tel.: +49 3528 453-0
info@megadenta.de
www.megadenta.de

Stand: D22

MEGADENTA
Dentalprodukte



Diamondexperts
since 1996



NTI-Kahla GmbH

Tel.: +49 36424 573-0
Fax: +49 36424 573-29
verkauf@nti.de
www.nti.de

Stand: B10

■ Wie der Mensch ist auch jedes Gebiss und jeder Zahn individuell gestaltet und geformt. Um dieser Individualität Rechnung zu tragen, braucht es eine Vielzahl von rotierenden Instrumenten in Praxis und Labor. Alle Arbeitsprozesse müssen individuell an den Zahn, das Gebiss und den Menschen angepasst werden.

Von A wie Acryl bis Z wie Zirkon sind unsere hochspezialisierten Instrumente in der Lage, zum einen formkongruent zu arbeiten und zum anderen speziell auf den Werkstoff ausgerichtet auf höchstem Niveau zu performen. Zu erwähnen sind hier unsere spezialisierten Produktgruppen wie z. B. Z-Cut für die Zirkonbearbeitung, die spezialbeschichteten Klebstoffentferner oder auch ExcaLiDiBur für die Lithiumdisilikatbearbeitung.

Zusammengefasst sind wir seit fast drei Jahrzehnten die Experten in der Entwicklung und Herstellung von rotierenden Instrumenten für Praxis und Labor. Sie finden in unserem Sortiment sechs verschiedene Diamantkörnungen und Größen von 007 bis 110. Mit unserem Angebot von über 4.000 Produkten in mehr als 400 verschiedenen Formen in über 40 Artikelkategorien stellen wir dem Behandler und Nutzer eines der größten sich auf dem Markt befindlichen Portfolios zur Verfügung. Ihren Arbeitsalltag zu unterstützen und zu verbessern – darum geht es uns bei NTI. ◀

Leistung, kombiniert mit maximaler Sicherheit und Benutzerfreundlichkeit

Die neue NSK Ti-Max Z-Turbine.

■ Zeit und Sicherheit sind heute zwei wichtige Grundwerte für Zahnärzte, die einerseits die Verantwortung für die Gesundheit ihrer Patienten tragen und andererseits gleichzeitig die Komplexität des Praxisalltags bewältigen müssen.

Der japanische Dentalinstrumentenhersteller NSK hat die neue Turbine der Ti-Max Z-Serie Z990 genau um diese beiden grundlegenden Kriterien – Zeit und Sicherheit – herum entwickelt, um Zahnärzten sowie Patienten maximalen Komfort zu garantieren. Der wesentliche Fortschritt, den die neue Turbine darstellt, basiert auf zwei technischen Innovationen: einer noch nie dagewesenen Leistung und der Quick-Stop-Funktion.

Beispiellose Durchzugskraft: bessere Leistung in kürzerer Zeit

Dank der 44 Watt der Z990L-Version garantiert die Turbine eine optimale Leistung, die sich von allen anderen Turbineninstrumenten im Markt abhebt und selbst bei extrem hartem Material eine effektive Schneidleistung abliefern. Die Vorteile, die die Leistung der neuen Turbine bringt,

liegen auf der Hand: Der Eingriff wird in kürzerer Zeit abgeschlossen, wodurch Stress und Ermüdung für Behandler und Patient reduziert werden.

Maximale Sicherheit dank Quick-Stop-Funktion

Die Quick-Stop-Funktion ermöglicht ein Stoppen des Rotors in kürzester Zeit und verhindert so das Rücksaugen von kontaminierten Flüssigkeiten in den Instrumentenkopf, mit klarem Vorteil in Bezug auf Hygiene und Schutz vor Kreuzinfektionen. Und nicht nur das: Dank der Quick-Stop-Funktion berührt der Bohrer keine Stelle im Mund, die er nicht berühren sollte, was das Arbeiten noch sicherer macht.

Design und Verarbeitung unterstützen den Arbeitskomfort

Die innovativen Eigenschaften der neuen Turbinenserie vereinen sich im Design und in der Materialauswahl, denen sich NSK mit Hingabe widmet, um ein äußerst komfortables Arbeitserlebnis zu garantieren: Der um 100° abgewinkelte Kopf ermöglicht einen leichteren Zugang

zum Molarenbereich, während die DURAGRIP-Beschichtung den an sich schon leichten und langlebigen Titankörper noch kratzfester und griffiger macht und so die Ermüdung der Hand während der Behandlung deutlich reduziert.

Leistung, Sicherheit, Komfort und Benutzerfreundlichkeit: Auch mit der neuen Ti-Max Z990 Turbine, die auch mit Mini-Kopf erhältlich ist, schafft NSK echten Mehrwert für die zahnärztliche Praxis – stets auch mit dem Blick auf die Zufriedenheit der Patienten. ◀◀



„Profitieren Sie von den aktuellen Aktionspreisen.“

Das Turbinenmodell ist mit Licht ausgestattet und für alle Kupplungssysteme aller in Europa relevanten Hersteller lieferbar.



NSK Europe GmbH

Tel.: +49 6196 77606-0

info@nsk-europe.de

www.nsk-europe.de

Stand: B25

Kaniedenta goes green: Biologisch abbaubare, viruzide Schnelldesinfektionstücher

Für mehr Nachhaltigkeit hat Kaniedenta sein Sortiment um biologisch abbaubare Schnelldesinfektionstücher erweitert.

■ Die innovativen **Kanizid AF GREEN Maxi-Wipes** bestehen zu 100% aus biologisch abbaubaren, reißfesten Naturfasern. Die viruzid wirksamen Schnelldesinfektionstücher passen in jede Schublade, ein zusätzlicher Spendereimer ist nicht mehr erforderlich. Die bereits vorgetränkten **Kanizid AF GREEN**

Maxi-Wipes sind nach der Entnahme aus der praktischen, wiederverschließbaren Packung sofort einsatzbereit.

Neben der optimalen Wirkstoffabgabe auf die zu desinfizierenden Flächen wird durch die Zellulosefasern eine sehr gute Schmutzaufnahme gewährleistet. Deshalb besitzen

Kanizid AF GREEN Maxi-Wipes exzellente Reinigungs- und Desinfektionseigenschaften. **Kanizid AF GREEN Maxi-Wipes** sind viruzid wirksam und verursachen keine Flecken oder Korrosion auf den benetzten Oberflächen.

Die 100% biologisch abbaubaren Schnelldesinfektionstücher aus Na-

turfasern sind ab sofort auch in einer XXL Produktvariante lieferbar. Mit den neuen **Kanizid AF GREEN XXL Wipes** können auch größere Flächen mit nur einem vorgetränkten großen Tuch (27 cm x 30 cm) gereinigt und viruzid desinfiziert werden.

Kanizid AF GREEN Maxi-Wipes und **Kanizid AF GREEN XXL Wipes** sind VAH-zertifiziert und bakterizid, levurozid, tuberkulozid und viruzid wirksam. ◀◀



Kaniedenta GmbH & Co. KG

Dentalmedizinische Erzeugnisse

Zum Haberland 36

32051 Herford

Tel.: 05221 3455 0

Fax: 05221 3455 11

info@kaniedenta.de

www.kaniedenta.de

Stand: E01

Smart hoch vier! KaVo bringt vier Produktneuheiten auf den Markt

KaVo bringt vier überzeugende Produktneuheiten für Behandlungseinheiten auf den Markt: die federleichte KaVo Minilight 3F, die Intraoralkamera KaVo ProXam iCam, ein alternatives Assistenzelement der KaVo uniQa sowie ein Upgrade der Kopfstütze. So zeigt KaVo noch einmal, dass Dental Excellence in jedem Detail steckt.



■ Die neue KaVo Minilight aus dem Hause Luzzani ergänzt als hochwertige Alternative das KaVo Spritzenportfolio rund um die bewährte KaVo 3F-Spritze. Kompatibel mit allen KaVo Behandlungseinheiten und passend zu allen KaVo Arzt- und Assistenzelementen, überzeugt die neue KaVo Minilight 3F mit ihrem attraktiven, schlanken Design und herausragend geringem Gewicht, dem sie auch ihren Namen verdankt. Ihre beiden Funktionstasten lassen sich bei der Bestellung individuell belegen und erlauben, dass Luft, kaltes Wasser und Spray nach Gusto genutzt werden können. Die KaVo Minilight 3F ist als gerade oder abgewinkelte Version erhältlich.

Die KaVo Minilight 3F auf einen Blick:

- Attraktives, extraschlankes Design
- Besonders geringes Gewicht mit nur 104 Gramm
- 3-fach-Funktionalität: Luft, kaltes Wasser, Spray
- Individuelle Tastenbelegung und angenehm einfache Tastenbetätigung
- Erhältlich als gerade oder abgewinkelte Version
- Kompatibel mit allen KaVo Behandlungseinheiten und nutzbar an allen Arzt- und Assistenzelementen
- Sterilisierbar bis 134 °C

Die neue Intraoralkamera ProXam iCam löst die ERGOcam One ab

Die neue, formschöne KaVo ProXam iCam zeichnet sich durch ihre Bildschärfe und Benutzerfreundlichkeit aus. Sie ist nicht nur leicht per Knopf sowie Fußanlasser zu bedienen, sondern bietet auch den praktischen Makromodus für Nahaufnahmen. Aber damit nicht genug: Die Patientenkommunikation und Bilddokumentation sind bei der KaVo ProXam iCam ebenfalls bestens gelöst! Sie ist nicht nur voll kompatibel mit den KaVo Patientenkommunikationssystemen KaVo CONNECTbase und KaVo CONEXIO, sondern darüber hinaus per KaVo TWAIN Schnittstelle als Stand-alone-Variante in weitere Software-Lösungen wie z. B. Romexis integrierbar. Zwei Kabellängen, 1,30 Meter für die Einheitenintegration und 2,50 Meter für die Stand-alone-Nutzung, bieten für alle Installationsvarianten die benötigte Flexibilität.

Die KaVo ProXam iCam auf einen Blick:

- Intraoralkamera mit hoher Tiefenschärfe
- Plug-and-play
- Makromodus für Nahaufnahmen
- Handliche Größe und geringes Gewicht
- Behandlungseinheiten-Integration oder Stand-alone-Anbindung

- Bedienung per Hand oder per Fußanlasser für eine stabile Halteposition
- Schutz vor Kontamination durch praktische Einwegschutzhüllen

Eine smarte Ergänzung für mehr Flexibilität

KaVo stellt allen uniQa Kunden ab sofort eine neue Alternative zum gängigen Standard-Assistenzelement zur Auswahl. Basierend auf dem bewährten und beliebten Konzept der KaVo ESTETICA E50 Life überzeugt das neue, schwenkbare Assistenzelement durch ein Extra an Flexibilität: Zusätzlich zu den beliebten Features des Standard-Assistenzelements erlaubt die neue Konfigurationsvariante den einfachen und schnellen Wechsel von links- auf rechtshändige Bedienung und umgekehrt.

Mit der neuen Konfiguration macht KaVo aus seinem Bestseller in Kombination mit dem S-Tisch oder Cart eine beidhändige Behandlungseinheit und ein echtes Flexibilitätsmodell. Neben diesen Qualitäten punktet die KaVo uniQa nämlich auch bei zweihändigen Behandlungen, beispielsweise im Rahmen von Prophylaxe-Sitzungen.

Das neue KaVo uniQa Assistenzelement auf einen Blick:

- Verfügbar für alle vier Tischversionen


uniQa-Einheitenmodelle mit Drucktasten-Kopfstütze ab sofort ein praktisch schönes Upgrade: Die neue, optimierte Kopfstütze mit Drucktaste ist schmäler als bisher und bietet somit die Möglichkeit, den Kopf der Patienten noch tiefer zu lagern. Zudem benötigt die neue Kopfstütze spürbar weniger Kraft zum Lösen und Einstellen der Kopfposition und integriert sich nahtlos perfekt in das attraktive uniQa Design.

Die neue KaVo uniQa Kopfstütze mit Drucktaste auf einen Blick:

- Besonders schmale Kopfstütze dank 18 Prozent weniger Tiefe
- Stabile 2-Gelenk-Positionierung des Patientenkopfs
- Geringer Kraftaufwand für Lösen und Positionieren
- Schlankes, attraktives Design ◀◀



KaVo Dental GmbH
www.kavo.com/de
Stand: D19



KaVo uniQa Kopfstütze mit Drucktaste.



KaVo uniQa.



Minilight 3F (oben), ProXam iCam (unten).

Übertragungsinstrumente im Handumdrehen aufbereiten

■ Sicher, zuverlässig und zudem zeitsparend ist die semimaschinelle Instrumentenaufbereitung mit den hochwirksamen Systemkomponenten der WL-Serie von ALPRO MEDICAL.

Die gebrauchsfertige Reinigungslösung WL-clean befreit die Außen- und Innenflächen der zahnmedizinischen Hohlrauminstrumente wie Turbinen, Hand- und Winkelstücke sowie innengekühlte

Instrumente kraftvoll von Protein- und Schmutzanhaftungen. Dazu einfach die instrumentenspezifischen und vom Instrumentenhersteller freigegebenen Adapter von ALPRO MEDICAL auf die Druckflasche stecken und die Innenreinigung am Instrument mit drei Spülstößen durchführen. Nach einer Einwirkzeit von nur einer Minute schließt sich nahtlos die Desinfektion mit der Druckspüllösung WL-cid an, die sowohl bakterizid, mykobakterizid, fungizid als auch voll viruzid wirkt. Die sich anschließende notwendige, reinigungsunterstützende Trocknung erfolgt wahlweise mit dem

medizinisch reinen Trockenspray WL-dry oder mit der Druckluftpistole WL-Blow.

Auch zum Vorspülen steht die WaterJet mit integriertem Wasserdrukkgrenzer für besonders stark verschmutzte Instrumente zur Verfügung. Die Spülvorrichtung ist speziell für die Anwendung im Aufbereitungsraum konzipiert und kann an die vorhandene Trinkwasserleitung angeschlossen werden.

Super einfach, super sauber, super sicher – das ist die WL-Serie von ALPRO MEDICAL. ☛



ALPRO®
ALPRO MEDICAL GMBH

ALPRO MEDICAL GMBH

www.alpro-medical.de

Stand: A03

Sendoline – Das perfekte System für sichere Endodontie!

■ Sendoline, einer der weltweit erfahrensten Hersteller von hochwertigen Endo-Feilen-Systemen, setzt seit fast 100 Jahren regelmäßig neue Maßstäbe im Bereich der Endodontie. Die jahrzehntelange Erfahrung in der Herstellung von manuellen und rotierenden Instrumenten nutzt Sendoline zur Entwicklung fortschrittlicher Lösungen für endodontische Behandlungen. Zielsetzung ist dabei, endodontische Behandlungen einfach, schnell und sicher zu gestalten. Die Reziprozität gewinnt zunehmend mehr an Bedeutung, weil hierdurch eine größere Flexibilität bei der Aufbereitung des Wurzelkanals ermöglicht wird.

Mit dem S1 System von Sendoline lassen sich endodontische Behandlungen mit nur einer reziproken

S1 Plus NiTi-Feile zeit- und kostensparend durchführen. Am einfachsten mit dem kabellosen, eleganten Sendoline Endo-Motor mit integriertem Apex-Locator.

Der ergonomische Sendoline Endo-Motor bietet Ihnen maximale Wahlfreiheit bei endodontischen Behandlungen. Denn der bürstenlose, geräuscharme Endo-Motor kann sowohl für reziproke als auch für rotierende Systeme zur Aufbereitung des Wurzelkanals verwendet werden. Beim reziproken Modus können die Winkel für die Vorwärts- und Rückwärtsbewegung individuell gewählt werden. Die Programme für die Verwendung der Sendoline S1 Plus Endo-Feilen sind bereits voreingestellt.

Dank des einzigartigen S-Profiles mit doppelten Schneidkanten sind die S1 Plus Endo-Feilen optimal für die reziproken Bewegungen des S1 Systems geeignet. Der progressive Steigungswinkel und die abgerundete Spitze der S1 Plus Endo-Feilen sorgen für Flexibilität und erleichtern das Sondieren des Kanals. Die Elastizität und Flexibilität der Nickel-Titan-Legierung minimieren das Frakturrisiko.

Mit dem Sendoline S1 System gelingen Ihnen endodontische Versorgungen einfach, schnell und sicher. Der Vertrieb des Sendoline Produktsortiments erfolgt in Deutschland exklusiv durch die Kaniedenta Dentalmedizinische Erzeugnisse GmbH & Co. KG. ☛



Kaniedenta GmbH & Co. KG

Dentalmedizinische Erzeugnisse

Zum Haberland 36

32051 Herford

Tel.: 05221 3455 0

Fax: 05221 3455 11

info@kaniedenta.de

www.kaniedenta.de

Stand: E01

Mit DAISY zur Praxismanagerin (IHK) in Heidelberg

„Wer immer an die Hand genommen wird, hat auch nur eine Hand frei für das, was zu tun ist.“

■ Zeit, loszulassen und Selbstständigkeit zu fördern, mit dem IHK-Zertifikatslehrgang zur Zahnmedizinischen Praxismanagerin bei DAISY. In nur sechs Tagen erarbeiten sich die Teilnehmerinnen gemeinsam mit erfahrenen DAISY-Trainerinnen ihren individuellen Werkzeugkasten für die wichtigsten „Nebentätigkeiten“ in der Praxis rund um Organisation, Management, QM und Marketing.

Unterschätzt wird hierbei gerne, welche Möglichkeiten sich aufseiten der Teilnehmerinnen UND der Zahnärztin ergeben. Die Praxismanagerin kann mit neuem Handwerkszeug auch schwierige organisatorische Herausforderungen meistern, Praxisziele definieren und maßgeblich zu deren Erreichung beitragen. Die Zahnärztin auf der anderen Seite gewinnt dadurch weit mehr als nur zeitliche Freiheiten und kann sich mehr auf das Wesentliche konzentrieren: die Behandlung der Patienten.

Sie haben schon eine passende Kandidatin im Kopf? Die neuen Termine finden sie auf zukunft.daisy.de «

DAISYO
Ihr Partner für Abrechnungswissen

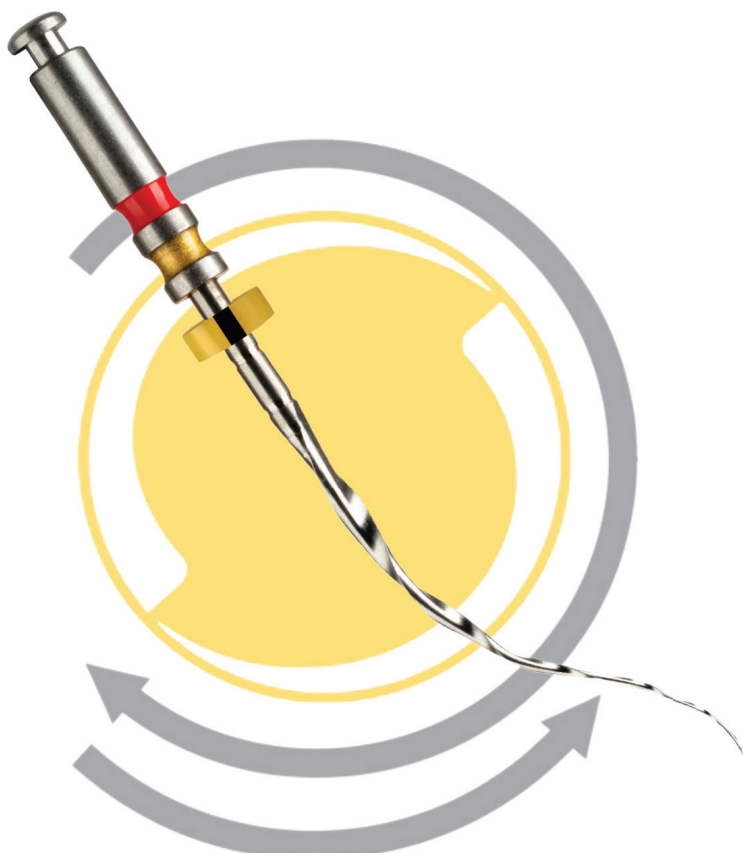
DAISY Akademie + Verlag GmbH

Lilienthalstraße 19
69214 Eppelheim
Tel.: +49 6221 4067-0
Fax: +49 6221 40270
info@daisy.de
www.daisy.de

Stand: B02



S1 reziprok – Das „Ein-Feilen-System“ von Sendoline



DIRECTA
Sendoline®

■ Die reziproke S1 Feile stellt eine herausragende Wahl für die sichere und effiziente Wurzelkanalaufbereitung dar, sowohl aufgrund ihrer strukturellen Eigenschaften als auch ihrer reziproken Bewegung. Ihr spezielles S-Profil ermöglicht einen wirkungsvollen Abtrag und reduziert somit den erforderlichen Zeitaufwand für die Aufbereitung erheblich. Diese Zeitersparnis wiederum eröffnet dem Zahnarzt die Möglichkeit, mehr Zeit für die Desinfektion zu nutzen und eine größere Anzahl von Patienten zu behandeln.

Die Auswahl der passenden Arbeitsfeile variiert natürlich je nach individuellem Fall. Daher stehen dem Behandler drei verschiedene Feilen in zwei unterschiedlichen Längen zur Verfügung. Die charakteristischen Merkmale dieser Instrumente erlauben es dem Anwender, den Aufbereitungsprozess effektiv mit einem reziprok arbeitenden Instrument durchzuführen, oft sogar ohne die Notwendigkeit eines Gleitpfads. Dies steigert nicht nur die Effizienz, sondern verleiht der S1 Feile auch eine zusätzliche Kosteneffizienz, was den Einkauf für die Praxis deutlich transparenter gestaltet.

Die RECIPROC Instrumente sind einzeln in sterilen Blistern verpackt und ausschließlich für den Einmalgebrauch bestimmt. Diese Einzelverwendung reduziert das Risiko von Kreuzkontamination erheblich und verhindert gleichzeitig eine mögliche Überbeanspruchung der Feilen. Dieses Konzept unterstreicht nicht nur das Engagement für höchste Hygienestandards, sondern gewährleistet auch eine konstante Leis-

tungsfähigkeit und Vorhersagbarkeit der Instrumente bei jedem Einsatz.

Die reziproke S1 Feile weist eine bemerkenswerte Vielseitigkeit auf, indem sie nicht nur in ihrer ursprünglichen Funktion als reziproke Feile agiert, sondern darüber hinaus auch als konventionelle rotierende Feile genutzt werden kann. Diese Eigenschaft unterscheidet sie von zahlreichen Mitbewerbern in der Branche.

Die reziproke S1 Feile vereint somit Sicherheit, Effizienz und Kosteneffizienz in einem innovativen Instrument, das die Anforderungen moderner Zahnmedizin perfekt erfüllt. «

DIRECTA AB

Sendoline
www.sendoline.com
Tel.: +49 171 8187933
Kontaktieren Sie uns für eine Vorführung oder Produktberatung in Ihrer Praxis unter Tel.: +49 5221 34550
info@kaniedenta.de

Stand: B14

ARENA BERLIN
28 & 29 JUNI 2024

DIGITAL DENTISTRY SHOW

VERPASSEN SIE
+ NICHT DAS FESTIVAL
DER DIGITALEN
ZAHNHEILKUNDE
IN BERLIN

JETZT KOSTENFREI ANMELDEN

WWW.DDS.BERLIN

in Zusammenarbeit mit



Digital
Dentistry
Society

WWW.DDS.BERLIN





■ Inserenten
infotage FACHDENTAL
TIPP Leipzig-TIPP

ANZEIGE

„Wenn nicht jetzt, wann dann?!“

Freuen Sie sich auf spannende, aktuelle Themen –
präsentiert vom DAISY-Trainer/-innen Team

Eine erfolgreiche Praxis lebt nicht von den erbrachten Leistungen, sondern von dem was sie abrechnet! Deshalb befindet sich das zahnmedizinische Können und das Wissen um eine perfekte Dokumentation und Abrechnung immer auf Augenhöhe.



In diesen ohnehin schwierigen Zeiten stellen Inflation, Personalmangel, Budgetierung und die Konsequenzen aus dem GKV-FinStG auch in 2024 eine gewaltige Herausforderung dar! Und genau da setzen wir an und sorgen dafür, dass Sie entspannt in die Zukunft blicken können. Genau wie Sie es seit Jahrzehnten von DAISY kennen: Mit wertvollem und praxisnahem Expertenwissen, gepaart mit maximaler Professionalität und einem Hauch von Leichtigkeit. Auf dass der Tag nur so verfliegt und die Begeisterung groß ist! Das DAISY-Team hilft Ihnen, den Überblick zu behalten und mehr Zeit für das Wesentliche zu gewinnen: Für die Behandlung Ihrer Patienten!

Neues aus Gesetzgebung / Politik / Abrechnungswissen u. v. a. m.

- Aktueller Stand der Dinge im Gesundheitswesen und bei der Gesetzgebung
- Status Quo: Honorarverteilungsmaßstab (HVM) und Budgetierung
- Telematikinfrastruktur: Elektronische Patientenakte (ePA) auf dem Vormarsch, welche Möglichkeiten bieten sich in der Praxis und welche Daten werden übermittelt?
- Ausblick: Was kommt in Zukunft auf die Praxen zu und bleibt man wettbewerbsfähig?
- u. v. a. m.

Basic-Leistungen: Untersuchungen / Beratungen / Diagnostik

- Untersuchungs- und Diagnostikleistungen sowie sprechende Zahnmedizin
- Anwendungsgebiete der KI (Künstliche Intelligenz) in der Zahnarztpraxis
- Intraoralscanner: Anwendungsmöglichkeiten in verschiedenen Fachbereichen
- Betriebswirtschaft: Kostenmanagement, Sie Ihren Stundenlohn, Behandlungskosten, kalkulieren Sie Ihre Praxiskosten

Workshop quer durch die OralMedizin

- Herausgabe von Unterlagen: Wie ist der aktuelle Stand? Was ist kostenfrei zu erbringen und was nicht?
- Wissenswertes zum Gutachterverfahren
- Aktuelle abrechnungstechnische Fragestellungen: Konservierende, Chirurgische, Parodontologische Behandlung, Prophylaxe usw.
- Bescheinigungen, Berichte, Verordnungen abrechenbar?
- Materialien zur Augmentation, Geweberegeneration und Wundstabilisierung
- Aktuelle Herausforderungen meistern

Vor der endgültigen Zahnersatzversorgung: Hochwertige und aufwendige provisorische Versorgung

- Erfahrungsaustausch und Lösungen zum elektronischen Beantragungs- und Genehmigungsverfahren (EBZ)
- Wie mit laborgefertigten Langzeitprovisorien (EBZ-Verfahren) umgehen?
- Provisorische Versorgung im direkten und indirekten Verfahren unter Verwendung verschiedener Verfahren (z.B. Interims, Schiene mit aufgesetzten Zähnen, Umarbeitung von vorhandenen Zahnteilen) und Materialien (Kunststoff, Valplast, PMMA, PEEK)
- Chairside-Leistungen: Analyse, Korrektur und Kalkulation
- u. v. a.

Zahn
in c

Gebührenordnung für Zahnärzte Über 50 Jahre keine Anpassung

- Zeitaufwand / Schwierigkeit
- Gebührenhöhe betriebswirtschaftlich kalkulieren unter Berücksichtigung der vollständigen Dokumentation
- Aktuelle Beantragung durch PKVen und Beihilfen kompensieren
- ...

Seminar-Termin:
Fr. 22.03. Leipzig

10 % Rabatt
am
DAISY-Stand!

Frühjahrs-Seminar 2024

Präsenz-Seminar | Live-Webinar | Streaming-Video

Gehen Sie auch in diesem Frühjahr mit uns auf eine spannende Tour mit abwechslungsreichen Themen und perfektionieren Sie so Ihr Wissen rund um die Abrechnung. Nach einem DAISY-Seminar gelingt das immer – wir heißen Sie herzlich willkommen!

Weitere Informationen und Anmeldung auf daisy.de oder einfach über diesen QR-Code:





KaVo ProXam

Verwandelt Sie in
einen Superhelden
mit Röntgenblick



Entfesseln Sie die Superkräfte Ihrer dentalen
Bildgebung mit dem KaVo ProXam 3DQ.
Intelligentes, dreidimensionales Röntgen
mit einer maximalen Volumengröße von 19x15 cm.

KaVo ProXam 3DQ –
unser Hero für den ultimativen Durchblick.

Erfahren Sie mehr: www.kavo.com/de/imaging

www.kavo.com

KAVO
Dental Excellence