

Offene Einheilung und schnelle Regeneration

Der menschliche Körper ist erstaunlich und will heilen. Synthetische, biokompatible Materialien helfen, eine schnelle Regeneration zu ermöglichen. DentOss® liefert ein stabiles, biologisch abbaubares Gerüst. Durch seine Makro- und Mikrostruktur verbindet es sich mit dem Blut und bildet einen natürlichen Koagel, eine zusätzliche Kollagenmembran ist nicht erforderlich, es kann offen einheilen. Das Material ist reich an Mineralien (Phosphat- und Kalziumionen), modellierbar, volumenstabil und kann einfach verarbeitet werden. DentOss® wird mit einer optimalen Geschwindigkeit absorbiert und durch neuen Wirtsknochen ersetzt. Das erkrankte und geschädigte Gewebe des Patienten wird in seinen ursprünglichen Zustand zurückgeführt, sodass optimale Bedingungen für eine Implantation vorliegen. DentOss® gibt es in fein 0,1 bis 0,5mm und in grob 0,5 bis 1mm. Es eignet sich nicht nur für die Socket/Ridge Preservation, sondern auch für die Implantation mit bukkalem Defekt, Sinuslift, Bone Splitting und für die vertikale/horizontale Augmentation. Informieren Sie sich gern unter www.demedi-dent.com.

Demedi-Dent GmbH & Co. KG
Tel.: +49 231 4278474 · www.demedi-dent.com



1 Ausgangssituation.



2 Socket Preservation Regio 47/48 mit DentOss®.



3 Wundheilung nach zwei Tagen.



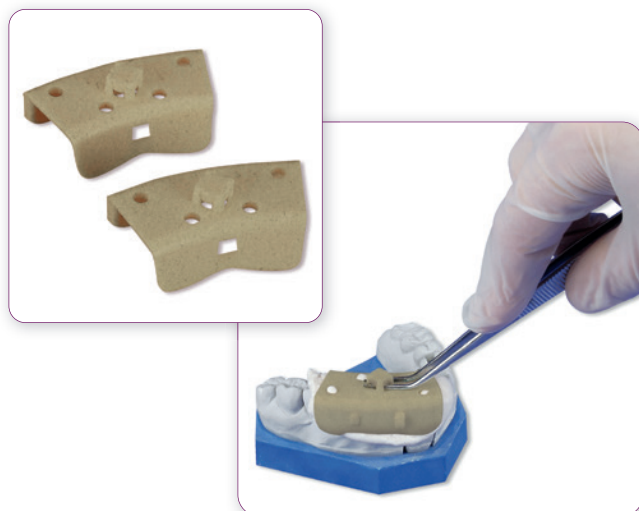
4 Wundheilung nach acht Tagen.

Praktisch, nachhaltig und sparsam

Steigende Hygienestandards und Vorschriften erschweren den Einsatz nachhaltiger Produkte in der Zahnmedizin. Täglich kommen daher viele Einmalprodukte zum Einsatz und produzieren Tonnen an Plastikmüll. Obwohl der Wunsch nach weniger Plastik und dem Schutz der Umwelt stetig ansteigt, werden immer noch zu wenige Alternativen angeboten. Die BIOLine Serie von Hager & Werken umfasst genau diese Art von Produkten und bietet nachhaltige Alternativen

– alle Produkte sind kompostierbar, biologisch abbaubar oder aus recyceltem Material. Neu im Sortiment ist Bio Miratray®-Mini, ein Abformlöffel für die partielle Abformung, z. B. an Einzelkronen, Inlays und kleinen Brücken. Der kleine Helfer bietet zahlreiche Vorteile für Behandler und Patienten: Das Produkt kann mithilfe einer geriffelten Pinzette an einer kleinen Halterung optimal gehalten und in jede gewünschte Position gebracht werden. Da nur ein Teilbereich abgeformt wird, spart dies im Vergleich zu einem normalen Löffel wertvolles Abformmaterial und sorgt für eine höhere Genauigkeit. Bio Miratray®-Mini bieten dem Patienten mehr Komfort als herkömmliche Abformlöffel und sind somit eine sehr gute Alternative für Patienten mit Würgereiz. Die Löffel wurden aus 100 Prozent nachwachsenden Rohstoffen hergestellt und sind biologisch abbaubar.

Abb. 1: Die praktischen Bio Miratray®-Mini lassen sich in allen Quadranten zur partiellen Teilabformung einsetzen. – **Abb. 2:** Mittels einer Pinzette lassen sich Bio Miratray®-Mini einfach, fest und sicher in jede Position bringen.



Hager & Werken GmbH & Co. KG
Tel.: +49 203 992690
www.hagerwerken.de

Infos zum Unternehmen



BioniQ®



IMPLANTATE FÜR ALLE INDIKATIONEN

Zuverlässiger und schneller Service

Partnerschaftliche Zusammenarbeit

Patientenspezifische Lösungen geliefert vom europäischen Hersteller

Temporäre – schmale – konventionelle Implantate

Konventionelle sowie CAD/CAM Prothetik

SONDERANGEBOT: SCHMALE IMPLANTATE S2.9

Bestellen Sie das schmale Implantat BioniQ oder BioniQ Plus mit dem Durchmesser von 2,9 mm und der Einbringschlüssel BioniQ und der zugehörige Bohrer S2.9 werden gratis mitgeliefert. Unsere Implantate mit Ø 2,9 mm zeichnen sich durch eine hohe Festigkeit aus, die in der klinischen Praxis seit mehreren Jahren Bestand hat.

*Der Preis versteht sich zzgl. der gesetzlichen Mehrwertsteuer. Das Angebot ist in Deutschland und Österreich gültig und nicht mit anderen Rabatten kombinierbar.



Mehr unter www.lasak.dental oder dental@lasak.com

Vom „Volksimplantat“ zum „Erfolgsimplantat“!

Seit ihrer Gründung im Jahr 2004 hat sich die medentis medical GmbH mit dem ICX-System als feste Größe unter dem Begriff „Volksimplantat“ auf dem deutschen Implantatmarkt etabliert. Ursprünglich lanciert mit dem Ziel, ein kostengünstiges, breit zugängliches Implantatsystem zu bieten, vereint ICX mittlerweile die Erkenntnisse aus zwei Jahrzehnten erfolgreicher Implantologie in einem Produkt. Durch kontinuierliche Weiterentwicklung und ein faires Preis-Leistungs-Verhältnis konnte das Unternehmen eine weltweite Nutzerbasis aufbauen, die insbesondere die zuverlässige Qualität der Premium-Implantate schätzt. Heute zählt das System laut Hersteller zu einem der führenden Implantatsysteme in Deutschland und ist somit zu einem echten „Erfolgsimplantat“ geworden. ICX überzeugt dabei mit Eigenschaften wie der bewährten Oberfläche, der geschützten Gewindearchitektur, der leicht konischen Implantatform und der stabilen, konischen und rotationsgeschützten Innenverbindung. Daneben punktet das System mit seiner übersichtlichen und einfachen Prothetik und steht gleichzeitig für eine außergewöhnlich stabile Preispolitik.



medentis medical GmbH
 Tel.: +49 2641 9110-0 · www.medentis.com

Implantologie Journal 9/24

Regeneration. Neu. Kombiniert.

REGENFAST® ist ein innovatives Gel auf Basis von Hyaluronsäure, Polynukleotiden und Mannitol zur Förderung der dentalen Geweberegeneration.¹ Die Inhaltsstoffe dienen der Regeneration vieler Gewebetypen wie Binde- und Epithelgewebe, Knochen und Schleimhäute.²⁻¹⁸ Durch REGENFAST® werden Hyaluronsäure, Polynukleotide und Mannitol erstmals in einem zahnmedizinischen Produkt kombiniert und das biologische Potenzial aller Inhaltsstoffe ausgeschöpft. Zusätzlich werden unterschiedliche Gewebezellen, welche wichtig für Regenerationsprozesse von Hart- und Weichgewebe sind, stimuliert. Die Kombination der einzelnen Inhaltsstoffe wirkt sich in allen Phasen der Geweberegeneration, der Eutrophierung und der Reparatur positiv aus und Synergien können genutzt werden. Gleichwohl ist das Medizinprodukt natürlichen Ursprungs, biokompatibel sowie vollständig resorbierbar.¹

Geistlich Biomaterials Vertriebsgesellschaft mbH
 Tel.: +49 7223 9624-0 · www.geistlich.de


Infos zum Unternehmen



Literatur



* Die Beiträge in dieser Rubrik stammen von den Anbietern und spiegeln nicht die Meinung der Redaktion wider.



Hersteller: Mastelli Srl, Sanremo, Italien



Ihre Top 6 Produkte Oralchirurgie



ab 349,00 €

zzgl. MwSt.

Menge	Nachlass
3-5	3% Nachlass
6-9	6% Nachlass
Ab 10 aufwärts	10% Nachlass



EthOss β -TCP Knochenregeneration

Die besondere Formel aus 65% β -TCP und 35% Kalziumsulfat ermöglicht die Steuerung der Viskosität von pastös bis fest und erlaubt ein Arbeiten ohne Kollagenmembran.



269,00 €

zzgl. MwSt.



EthOss – Degransulations Kit

Entfernt Granulationsgewebe schonend und gründlich ohne den Knochen abzutragen. Regt die Osteogenese an und vermeidet Ingression von Weichgewebe.



ab 149,00 €

zzgl. MwSt.



Root-Ex Wurzelentferner Set

Diese innovativen Harpunenstecker ermöglichen die minimalinvasive Entfernung von abgebrochenen Wurzelspitzen und Zahnfragmenten ohne operativen Eingriff.



159,00 €

zzgl. MwSt.



BloodSTOP®

Biokompatibles, natürliches, hautverträgliches und tierproduktfreies blutstillendes Wundpflaster. Verschließt die Wunde innerhalb kürzester Zeit mit einer transparenten gelartigen Schutzschicht. Inhalt: 24 x BloodSTOP IX blutstillendes Wundpflaster in der Größe 1,3 x 5 cm.

Aktionspreis

ab 75,75 €

zzgl. MwSt.



Safescraper® gebogen

Safescraper® gerade

Safescraper®

Die intraorale Gewinnung von kortikalen Knochenspänen gelingt mittels dem originalen Safescraper®-Twist sicher, einfach und schnell.

statt 369,00 €

pro Rolle 100 Stück

239,00 €

zzgl. MwSt.



TRI HAWK
FOR THE TRUE CONNOISSEUR

Tri Hawk Talon 10 + 12

Der TriHawk Talon 10 + 12 ist ein Einmalkronentrenner, der dank seines speziellen Schliffs sowohl horizontal als auch vertikal schneidet. Er besitzt eine außerordentliche Schneidleistung.



Zantomed GmbH
Ackerstraße 1 · 47269 Duisburg
info@zantomed.de · www.zantomed.de



Tel.: +49 (203) 60 799 8 0
Fax: +49 (203) 60 799 8 70
info@zantomed.de



Preise zzgl. MwSt. Irrtümer und Änderungen vorbehalten.
Angebot gültig bis 30.10.2024

zantomed
www.zantomed.de

Spezialwinkelstück für das Einsetzen von Zygoma-Implantaten

Im Falle von ausgeprägtem Knochenschwund im Oberkiefer, hervorgerufen durch das langjährige Tragen von Prothesen, Tumorerkrankungen oder schwere Parodontitis, und wenn sich ein Kieferknochenaufbau als nicht opportun erweist, kommen herkömmliche Implantate nicht infrage. Abhilfe schaffen sogenannte Zygoma-Implantate, die im Jochbein (lat.: Os zygomaticum) gesetzt werden. Die bis zu ca. 5cm langen Spezialimplantate können dort mit ausreichender Stabilität platziert werden, um festsitzenden

Zahnersatz im Oberkiefer zu tragen. Für diese Spezialistenanwendung hat der japanische Traditionshersteller NSK ein Winkelstück entwickelt, welches den anatomischen Anforderungen bei der Implantatbettpräparation und beim Setzen solcher Implantate gerecht wird: Mit dem speziell abgewinkelten SGX-E20R Winkelstück (20:1) ist ein weitaus besserer Zugang gewährleistet, wodurch dem Operateur bestmögliche Unterstützung gegeben wird.

NSK Europe GmbH
Tel.: +49 6196 77606-0 · www.nsk-europe.de



Infos zum Unternehmen



Aktion: IOS-Altgeräte-Rückkauf

OSSTEM kauft bis Dezember 2024 Ihren gebrauchten Intraoralscanner zurück.* Der Erlös wird beim Kauf eines neuen i700 angerechnet. Seit seiner Markteinführung steht der Medit i700 für einen überzeugenden Mix: Robuste Hardware und intelligente Software. Wer die OSSTEM-Aktion nutzt, profitiert zusätzlich:

- Die KI-Fähigkeit verbessert insbesondere die Scanverfahren für die Herstellung von Implantatprothesen.
- Die Scanbody Matching-Funktion enthält echte OSSTEM-Bibliotheken und ermöglicht eine genauere und schnellere Erfassung von Scandaten.
- Eine aktualisierte Version (v0.9.3 Beta) der Software „Medit ClinicCAD“ rationalisiert die zahnmedizinischen Arbeitsabläufe, einschließlich der Scan- und Prothetikprozesse. Mit der Software können alle Arten von Restaurationen wie Kronen, Brücken, Inlays und mehr entworfen werden, um Patienten bessere prothetische Lösungen zu bieten.

Mehr zu der befristeten OSSTEM-Aktion erfahren Sie unter der Hotline +49 6196 777-5501 oder per Mail an bestellung@osstem.de.

* Verbindliche Beschreibung der Aktion bei DEUTSCHE OSSTEM.

DEUTSCHE OSSTEM GmbH
Tel.: +49 6196 777-5501
www.osstem.de

Infos zum Unternehmen





Flexibilität in jeder Position.
Original Camlog.

DEDICAM ist Ihr Partner für digitale implantologische Versorgungskonzepte. Ob Implantatplanung, Scan & Design oder Fertigung: Sie entscheiden, welche Services Ihren Workflow am besten unterstützen. DEDICAM Produkte für unsere Implantatsysteme sind MDR-konforme Sonderanfertigungen und Bestandteil unserer Garantie patient28PRO. So bleiben Sie maximal flexibel und super entspannt.

www.camlog.de/cadcam

patient28PRO
Schützt Ihre Implantatversorgung

a perfect fit

camlog

Therapiekonzept für parodontale und periimplantäre Infektionen



Parodontale und periimplantäre Entzündungen können im schlimmsten Fall zum Verlust des betroffenen Zahns bzw. des Implantats und der Suprakonstruktion führen. Mit dem Therapiekonzept CLEAN & SEAL® steht eine wirksame Behandlungssequenz zur Verbesserung und Stabilisierung der entzündeten Gewebesituation zur Verfügung. Im ersten Schritt – „CLEAN“ – erfolgt mithilfe des mechanischen Débridements und dem Reinigungsgel PERISOLV® auf Hypochloritbasis eine sorgfältige Entfernung des Biofilms. Im zweiten Schritt – „SEAL“ – wird die gereinigte Wundstelle mit vernetzter Hyaluronsäure (xHyA) versiegelt. xHyA beschleunigt die Heilungsprozesse und schützt vor einer erneuten Infektion.

REGEDENT GmbH
Tel.: +49 9324 6049927 · www.regedent.de

Implantologie Journal 9/24

GOZ 3130: Faktoren, Finanzierung und fehlende Leistungen

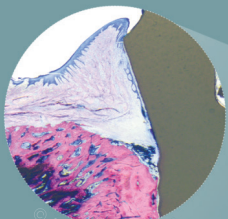
Die GOZ 3130 Hemisektion und Teilextraktion eines mehrwurzeligen Zahns wird im Bundesdurchschnitt (Jan. 23 bis Dez. 23) mit dem 3,1-fachen Faktor abgerechnet. Um das GKV-Niveau zu erreichen, muss mit dem 5,78-fachen Faktor abgerechnet werden. Wurzelamputation unter Erhalt der vollständigen Zahnkrone ist weder in der GOZ noch in der GOÄ enthalten und muss daher als Analogleistung im Sinne des § 6 Abs. 1 GOZ berechnet werden. Die Leistung wird im Bundesdurchschnitt mit einem Betrag i.H. 91,68 Euro honoriert. BEMA-Punktwert: 1,2638

DZR | Blaue Ecke

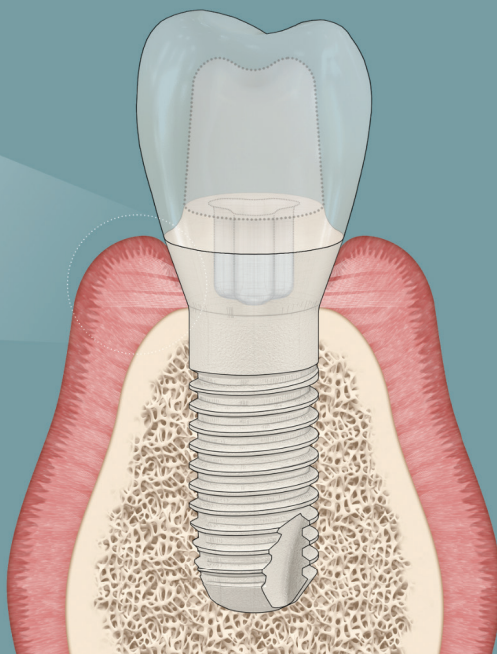
GOZ 3130
Wie kann Sie berechnet werden?

DZR Deutsches Zahnärztliches Rechenzentrum GmbH
Tel.: +49 711 99373-4980 · www.dzr.de

Langzeitstudien: Implantologie ohne Periimplantitis



© Peter Schüpbach



Periimplantitis gilt als größte Herausforderung der dentalen Implantologie. Der EFP zufolge betrifft Periimplantitis 22 Prozent der Implantate, ist also hochprävalent.¹ Das Periimplantitismanagement ist herausfordernd, unvorhersehbar und mangels nachhaltiger erfolgreicher Therapiemöglichkeiten mit signifikanter Morbidität assoziiert. Der Fokus muss deshalb auf Prävention liegen – mithilfe von neuen Implantatkonzepten und Technologien. Patent™ hat als erstes Implantatsystem in der Geschichte der Zahnmedizin in zwei Langzeitstudien bewiesen, dass sich Periimplantitis vermeiden lässt.^{2,3} Der Schlüssel liegt in der transmukosalen Oberfläche des Patent™ Implantats. Diese wird mit einer idealen Mikro- und Makrotopografie strukturiert, um eine einzigartige Anheftung von Weichgewebe zu erreichen. Das Resultat: ein echter Verbund zwischen Implantatoberfläche und Weichgewebe, der als starke Verteidigungsbarriere gegen Plaque und Bakterien fungiert. Mehr über Implantologie ohne Periimplantitis auf: www.mypatent.com.

Patent™ Dental Implant System
Tel.: +41 44 5528454
www.mypatent.com

Infos zum Unternehmen



Literatur



* Die Beiträge in dieser Rubrik stammen von den Anbietern und spiegeln nicht die Meinung der Redaktion wider.

Bissige PREISE!

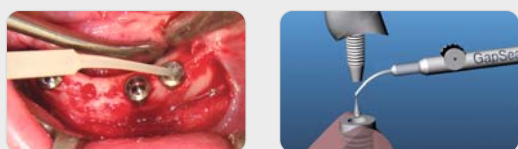
Plandent & HÄGER WERKEN



Super Deals

GapSeal®

Versiegelt keimdicht die Spalten und Hohlräume mehrteiliger Implantate



30 %
sparen

REF 185784
77,00 €
53,90 €

Miratray® Implant

Implantatabformlöffel mit patentierter Folientechnik



15 %
sparen



REF 33332
39,99 €
33,99 €

Reso-Pac®

Adhäsive, selbstauflösende Wundschutzpaste auf Zellulosebasis



15 %
sparen

REF 204661
58,50 €
49,73 €

hf Surg®

Kompaktes HF-Chirurgiegerät



10 %
sparen

REF 42651
1.350,00 €
1.215,00 €

Bambach® Sattelsitz

Ergotherapeutischer Spezialsitz



22 %*
sparen

REF 892168**
ab 749,00 €
ab 584,22 €

Große
Farbauswahl

* Nur bei medizinischem Kunstleder.
** REF bezieht sich beispielhaft auf die Farbe Black #001 (med. Kunstleder).



iSy[®] Implantat jetzt auch mit gestecktem Einbringpfosten

Camlog hat zum 1. Februar 2024 das bewährte iSy[®] Implantatsystem um eine zusätzliche Version erweitert. Das neue iSy Implantat, snap-in, mit gestecktem Einbringpfosten erleichtert fortan die Anwendung bei Patientenfällen, bei denen eine gedeckte Einheilung gewünscht beziehungsweise erforderlich ist.

Konzipiert wurde das iSy Implantatsystem für die transgingivale Einheilung in einer Version mit vormontierter Implantatbasis, die eine Versorgungsform mit deutlich reduzierten Sekundärteilwechseln ermöglicht. Die zusätzliche Version des iSy Implantatsystems mit gestecktem Einbringpfosten hilft, die Arbeitsschritte bei der geschlossenen Einheilung zu reduzieren. Durch das schlanke Bohrprotokoll, den beigepackten Einpatienten-Formbohrer und das übersichtliche Portfolio an Systemkomponenten ist das iSy Implantatsystem auf maximale Effizienz ausgelegt und deckt einen breiten Indikationsbereich ab. iSy bietet vier Implantatlängen, drei Durchmesser und eine prothetische Plattform. Für die Prothetik sind unterschiedliche Komponenten verfügbar. Neu im Sortiment sind die Titanbasen CAD/CAM free und das Multi-unit-System. Das iSy Implantatsystem ist in das Camlog Garantieprogramm patient28PRO integriert.



CAMLOG Vertriebs GmbH
Tel.: +49 7044 9445-100
www.camlog.de



Implantologie Journal 9/24

Implantat-Pflege-Gel mit Schutzschild gegen Bakterien

Implantat rein, Problem gelöst: So einfach ist es in der Praxis in der Regel leider nicht. Das Problem ist vielmals die Pflege und der Erhalt des teuren Implantats. Hinzu kommt das gestiegene Gesundheitsbewusstsein der Patienten: Menschen möchten nicht nur schnell gesunden, sondern dies auf natürlichem Wege. lege artis entwickelte anhand dieser Anforderungen das Implantat-Pflege-Gel durimplant, welches auf pflanzlicher Basis Implantate schützt und pflegt – ganz getreu dem Motto „Pflege statt Verlust“. Dieses Periimplantitis-Pflege-Gel enthält pflanzliche Inhaltsstoffe auf

veganer Basis aus Beinwell, Salbei, Pfefferminze und Thymian. Es ist auch für Risikopatienten mit geschwächtem Allgemeinzustand geeignet, beispielsweise geriatrische Patienten, Diabetiker, Krebspatienten, Raucher, Rheumatiker und Schwangere. Der Clou von durimplant ist der lang haftende wasserabweisende Schutzschild gegen Bakterien und chemische sowie mechanische Reize. Es pflegt und beugt Entzündungen in der Umgebung von Zahnimplantaten vor. durimplant unterstützt die Einheilung neu gesetzter Implantate und verlängert die Lebensdauer von Titan- wie auch Keramikimplantaten natürlich. Das Implantat-Pflege-Gel ist im Dentalgroßhandel der Depots oder auch für die tägliche häusliche Prophylaxe in der Apotheke beziehbar (PZN: 04999590).

Die Gefahr
Periimplantitis

durimplant
 Implantat-Pflege-Gel

Auch für Risikopatienten


Die Lösung
 Implantat-Pflege-Gel

Die „Wirkung“
 Natürliche Prophylaxe

lege artis
Pharma GmbH + Co. KG
Tel.: +49 7157 56450
www.legeartis.de



* Die Beiträge in dieser Rubrik stammen von den Anbietern und spiegeln nicht die Meinung der Redaktion wider.



DEMEDI-DENT

True Bone Regeneration®

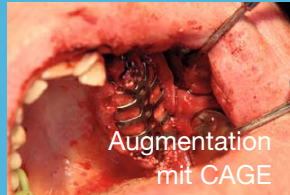
DentOss®

Über 11.500 erfolgreiche Augmentationen.
Überzeugen Sie sich selbst!

**JETZT
GRATIS MUSTER
ANFORDERN!**



Defekt OK 23-28



Augmentation
mit CAGE



Situation nach
4 Wochen



Situ nach 3,5 Monaten,
Implantation








3 Wochen nach
Implantation



Situ 1 Jahr nach
Augmentation

Open Healing Konzept von der Socket bis zur 3 Dimensionalen Rekonstruktion von Defekten

 Alveolen 15,16		 1 Tag nach OP
 3 Wochen nach OP	 4 Monate nach OP	<ul style="list-style-type: none"> • einfache Handhabung • volumenstabil • 100% synthetisch • Vaskularisation • röntgendicht • keine Membran

Weitere Fälle
finden Sie hier:



Demedi-Dent GmbH & Co. KG

Brambauerstr. 295 | 44536 Lünen | Tel: 0231 427 8474

info@demedi-dent.com | www.demedi-dent.com

www.facebook.com/demedident

Flexibilität für die Chirurgie – einheitliche prothetische Versorgungslösungen

In der Implantatchirurgie gehören unterschiedliche Knochenqualitäten, die nicht immer vorab exakt bestimmt werden können, zu den beständigen Herausforderungen. Ebenso wie der Weg zur perfekten Primärstabilität, insbesondere bei Sofortimplantation. Deshalb sind implantologische Praxen, die immer das optimale chirurgische Ergebnis erzielen wollen, gezwungen, auf verschiedene Systeme mit unterschiedlichen Gewindedesigns zu setzen. Was zwei Schwierigkeiten mit sich bringt: Zum einen chirurgisch, da unterschiedliche Instrumente – insbesondere Bohrer – erforderlich sind. Zum anderen prothetisch, da dies meist andere Plattformen mit dementsprechend unterschiedlich vorzuhaltenden Komponenten für Praxis und Labor sind. Mit einem Wort: kompliziert! K3Pro macht es Ihnen einfach. Die klassischen Gewindedesigns



Sure (konservatives Design für apikal besonders harten Knochen), Rapid (apikal aktiv selbstschneidendes Gewinde für harten und weichen Knochen und Sofortimplantation) und Compress (spiralförmiges Lamellengewinde, speziell für hohe Primärstabilität in weichem Knochen und Einheilung durch Koagulation) werden neu mit den identischen Stahl-Stufenbohrern eines neuen Chirurgie-Kits gesetzt. Dies gilt auch für die beliebten Short-Implantate (6 mm kurz), die wahlweise neu im Compress- oder Rapid-Design bestellbar sind. Und als zusätzlicher Bonus immer mit der identischen prothetischen Plattform. Mit einem Wort: einfach!

Argon Dental
 Tel.: +49 6721 3096-0
www.argon-dental.de

Infos zum Unternehmen



Patienteneigene Knochenregeneration durch biochemische Selbstheilungskräfte

EthOss ist ein einzigartiges synthetisches Knochenregenerationsmaterial aus einer Mischung aus b-Tricalciumphosphat- und Kalziumsulfatbasis. Das Material vereint eine Reihe von Vorteilen in sich: Da EthOss sein Volumen perfekt erhält, muss nicht überdosiert werden. Seine initiale Konsistenz sorgt außerdem dafür, dass eine weitere Anbringung von Kollagenmembranen entfallen und Weichgewebe nicht seinen Platz einnehmen kann. Selbst die Viskosität kann durch Entzug oder Zugabe von Feuchtigkeit für ein optimales Handling individuell beeinflusst werden. EthOss verfügt über eine Fülle an wissenschaftlichen Untersuchungen und wird aufgrund seiner Zuverlässigkeit und seiner reproduzierbaren klinischen Ergebnisse von führenden Behandlern sehr geschätzt.

„Nach nur zehn Wochen präsentiert sich der Knochen nach Anwendung mit EthOss reizlos verheilt. Architektur und Dimensionen der Kieferkämme bleiben zufriedenstellend erhalten. Der gesamte Bereich wird mit dickem keratinisiertem Epithel bedeckt. Die periapikalen Röntgenaufnahmen zeigen eine hervorragende Osseointegration des Implantats und eine Konsolidierung des Augmentationsmaterials. Diese Ergebnisse erreiche ich regelmä-

ßig mit EthOss“, so Dr. Peter Fairbairn, Visiting Professor der Detroit Mercy University, School of Dentistry, USA. EthOss Knochenersatzmaterial ist in Deutschland und Österreich exklusiv über die Zantomed GmbH in Duisburg in den Größen 3 x 0,5 ml und 3 x 1,0 ml verfügbar. Für die durchgeführten Fortbildungen auf oberstem Qualitätsniveau und die angebotenen Weiterbildungsseminare wurde Zantomed vom Hersteller für das Jahr 2023 zum Distributor of the year ernannt.

Zantomed GmbH
 Tel.: +49 203 607998-0 · www.zantomed.de

