

BEGO DIALOGE – Kongress für Zahntechnik & Zahnmedizin

Anmeldung/
Programm



Infos zum
Unternehmen



Vom 19. bis 21. September 2024 lädt BEGO zu ihrem Kongress „BEGO DIALOGE“ nach Bremen ein. Unter dem Aspekt „Wir bringen Zahnmediziner/-innen und Zahntechniker/-innen an einen Tisch“ findet aufs Neue eine erfolgreiche Veranstaltung des Bremer Dentalspezialisten BEGO statt. Das Programm spannt sich über drei Tage und wird in Bremen ausgerichtet. „Wir freuen uns, rund 30 renommierte Referent/-innen für unseren Kongress gewonnen zu haben, die praxisrelevante Themen für Zahnmediziner/-innen und Zahntechniker/-innen bereithalten und gemeinsam mit uns an einen Tisch kommen“, so Thomas Stahl, Director Global Marketing der BEGO. Stahl weiter: „Wir möchten mit unserem Programm den fachlichen Austausch fördern, aber auch beide Welten näher zusammenbringen, und die Möglichkeit, in den Dialog zu kommen.“ So wird es neben übergreifenden Vorträgen wie „Analoge und digitale Implantatprothetik – Wo ste-

hen wir?“ von Prof. Dr. Petra Gierthmühlen, Uni Düsseldorf, oder „3D-Druck in der zahnärztlichen Prothetik“ von Priv.-Doz. Dr. Dr. Silvia Brandt & Dr. Tuba Aini, Uni Frankfurt, auch Vorträge geben, die den Fokus Zahnmedizin bzw. Zahntechnik haben. Weiterhin wird es informative Vorträge zu aktuellen Themen geben wie „Wirkungsvolle Personalführung in der Praxis“ von Bianca Rieken oder „Flucht nach vorn – Den Herausforderungen von Budgetierung, Inflation und Fachkräftemangel mutig begegnen“ von Dr. Andreas Janke. Für den weiteren Dialog zwischen allen Teilnehmer/-innen lädt die Abendveranstaltung am Freitag in die Alte Werft ein. Weitere Informationen zu den BEGO DIALOGEN sind unter www.bego.com/dialoge zu finden.

BEGO Unternehmensgruppe

Tel.: +49 421 2028-240 · www.bego.com/dialoge

Absaugung in der Chirurgie vereinfachen – SurgiFlexo Tip


Komplexe Eingriffe in der Oralchirurgie stellen eine Herausforderung für Behandlungsteams dar. Eine effektive Absaugung, die nicht stört, ist nicht immer einfach zu realisieren.

Die neue SurgiFlexo Tip Absaugkanüle verspricht hier Abhilfe. Die Idee dahinter ist so einfach wie genial: Dentalhersteller Euronda kombiniert die Vorteile eines Speichelsaugers mit denen einer Chirurgiekanüle und schafft einen deutlichen Mehrwert.

Die sterile Einmalkanüle lässt sich flexibel biegen, auch mehrfach. Die feste Spitze wiederum sorgt für punktgenaues Absaugen. Bei Bedarf kann sie abgeschraubt und die Saugöffnung damit vergrößert werden. SurgiFlexo Tip Kanülen eignen sich für den Einsatz bei Wurzelspitzenresektionen, Zahnfleischtransplantationen, implantologischen und anderen oralchirurgischen Eingriffen. Sie erfüllen die hohen Qualitätsstandards eines Medizinprodukts der Klasse IIa.

Euronda ist Marktführer für dentale Absaugartikel. Die Produktion im Stammwerk am Fuß der Alpen ist vollständig auf regenerative Energien umgestellt und mehrfach ISO-zertifiziert.

Infos und Testmuster: www.euronda.de/absaugung



Infos zum
Unternehmen



Euronda Deutschland
Tel. +49 2505 9389-241
marketing@euronda.de



Knochenaufbau fördern durch korrekte Entfernung von Weichgewebe

Der zielgerichtete und schnelle Aufbau eigenen Patientenknochens mittels EthOss bzw. anderer Knochenaufbaumaterialien ist eine der täglichen Herausforderungen in der Oralchirurgie und der Implantologie. Um diesen Prozess speziell bei der Socket oder Ridge Preservation optimal zu unterstützen, sollte der Knochen vor GBT frei von entzündetem Weichgewebe sein. So wird gewährleistet, dass Osteoblasten ungehindert aus dem Knochen in das Augmentat einwandern können und sich der neu aufzubauende Knochen in die gewünschten Dimensionen dirigieren lässt. Speziell bei der Verwendung von EthOss auch ohne die Einplanung von Schrumpfungen oder Dimensionsverlusten. Konkret für diese Prozedur ist nun das EthOss-Degranulationskit verfügbar. Diese speziellen groben Diamanten sind in der Lage, Knochenwände schnell von Weichgewebe zu befreien, ohne aber dabei den Knochen grob zu beschädigen. Eine Ingression von Weichgewebe kann so erfolgreich vermieden und eine ortsständige, ungestörte Einheilung unterstützt werden.

Zantomed GmbH
 Tel.: +49 203 607998-0 · www.zantomed.de

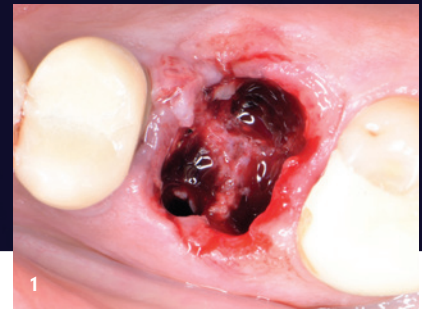


Abb. 1: Alveole mit innen liegendem Weichgewebe. – **Abb. 2:** Degranulationsbohrer entfernen entzündetes Weichgewebe sicher und schnell. – **Abb. 3:** Freiliegende Knochenwände erlauben ideale Knochenbildung.

* Die Beiträge in dieser Rubrik stammen von den Anbietern und spiegeln nicht die Meinung der Redaktion wider.

Oralchirurgie Journal 3/24

DZR | Blaue Ecke

GOZ 3130
 Wie kann Sie berechnet werden?

Quelle: DZR HonorarBenchmark

DZR Deutsches Zahnärztliches Rechenzentrum GmbH
 Marienstraße 10 · 70178 Stuttgart
 Tel.: +49 711 99373-4980
kontakt@dzr.de · www.dzr.de

GOZ 3130: Faktoren, Finanzierung und fehlende Leistungen

Die GOZ 3130 Hemisektion und Teilextraktion eines mehrwurzeligen Zahns wird im Bundesdurchschnitt (Jan. 23 – Dez. 23) mit dem 3,1-fachen Faktor abgerechnet. Um das GKV-Niveau zu erreichen, muss mit dem 5,78-fachen Faktor abgerechnet werden. Wurzelamputation unter Erhalt der vollständigen Zahnkrone ist weder in der GOZ noch in der GOÄ enthalten und muss daher als Analogleistung im Sinne des § 6 Abs. 1 GOZ berechnet werden. Die Leistung wird im Bundesdurchschnitt mit einem Betrag i. H. v. 91,68 Euro honoriert. BEMA-Punktwert: 1,2638.



EU-MDR-Zertifizierung für Geistlich Kollagen-Produkte

Als eines der ersten Unternehmen im Bereich der Regenerativen Zahnmedizin hat Geistlich die MDR-Zertifizierung für sein Kollagen-Portfolio vom TÜV SÜD erhalten. Zertifiziert sind alle Varianten der Kollagenmembran Geistlich Bio-Gide® sowie die Weichgewebematrixes Geistlich Fibro-Gide® (zur Weichgewebsverdickung) und Geistlich Mucograft® (zur Weichgewebsregeneration).

Trotz erhöhter Qualitäts- und Evidenzanforderungen der MDR wurden alle Indikationen für die Produkte bestätigt. Dank einer Indikationserweiterung kann die Kollagenmatrix Geistlich Mucograft® ab sofort auch zur Behandlung extraoraler Hautdefekte und Hautwunden am Kopf verwendet werden.

Die Zertifizierung bestätigt die Konformität der Geistlich Medizinprodukte mit den neuesten Vorschriften der EU und belegt deren Sicherheit. Ärztinnen und Ärzte können somit auf ein Sortiment an dauerhaft verfügbaren Kollagenprodukten zurückgreifen, das höchsten Ansprüchen an Qualität und Patientensicherheit entspricht.

**Geistlich Biomaterials
Vertriebsgesellschaft mbH**
Tel.: +49 7223 962415
www.geistlich.de

Infos zum Unternehmen



Oralchirurgie Journal 3/24

Zwei Geräte, eine Lösung: unbegrenzte Möglichkeiten

Das neue Ultraschall-Chirurgiesystem VarioSurg4 setzt Maßstäbe in Präzision, Effizienz und Benutzerfreundlichkeit. Es unterstützt optimal bei anspruchsvollen oralchirurgischen Eingriffen.

Die Synergie aus modernster Ultraschalltechnologie, präziser Hochleistung und einer breiten Auswahl an Ultraschall-Chirurgieaufsätzen ermöglicht eine schnelle, schonende und präzise Knochenentfernung und -formung für ein breites Spektrum an chirurgischen Verfahren.

Das leistungsstarke VarioSurg4-Handstück im superschlanken Design, ausgestattet mit zwei LEDs, verbessert den Zugang zum Behandlungsbereich erheblich. Die optimierte Balance und das ergonomische Design minimieren die Belastung der Hand des Anwenders und unterstützen ihn somit optimal bei anspruchsvollen chirurgischen Eingriffen.

Die Bluetooth®-Konnektivität der Fußsteuerung ermöglicht die kabellose Bedienung und sorgt für mehr Bewegungsfreiheit. Programmierbare Benutzereinstellungen, ein großes LCD-Display und intuitive Symboltasten tragen zu einer schnellen und effizienten Steuerung bei.



Infos zum Unternehmen



Das neue Ultraschall-Chirurgiesystem VarioSurg4 lässt sich via Bluetooth® mit Surgic Pro2 verbinden.

Mit der integrierten Link-Funktion können der Implantatmotor Surgic Pro2 und VarioSurg4 via Bluetooth® zu einem chirurgischen Center verbunden werden, wodurch beide Geräte bequem mit nur einer gemeinsamen, kabellosen Fußsteuerung bedient werden können.

VarioSurg4 ist ab sofort im Handel verfügbar.

NSK Europe GmbH
Tel.: +49 6196 77606-0 · www.nsk-europe.de

* Die Beiträge in dieser Rubrik stammen von den Anbietern und spiegeln nicht die Meinung der Redaktion wider.

DER KÖNIG

UNTER DEN BEGO-IMPLANTATEN

BEGO Semados® RSX^{Pro}



MACHEN SIE DEN ZUG IHRES LEBENS!

Das BEGO Semados® RSX^{Pro} Implantat ist mehr als nur ein Implantat. Es ist der Garant für Qualität, Zuverlässigkeit und erstklassige Ergebnisse. Mit seiner Vielseitigkeit und Anpassungsfähigkeit ist es die perfekte Lösung für eine Vielzahl von zahnmedizinischen Anwendungen. Entdecken Sie die Zukunft der Dentalimplantologie!



Neugierig?

<https://www.bego.com/de/koenig>

 **BEGO**

Neue Maßstäbe für präzisere Eingriffe



Bien-Air Dental präsentiert das neue Winkelstück CA 1:2.5, welches neue Standards in der Dentalchirurgie setzt. Die jüngste Entwicklung des Unternehmens zeichnet sich durch seine Kompatibilität mit extralangen (34mm) chirurgischen Latch-Bohrern aus, was zu einer erheblichen Verbesserung der chirurgischen Effizienz führt. Das ergonomische Design mit interner Irrigationsleitung und einem kompakten Kopf bietet zudem eine klare Sicht auf den Operationsbereich und erleichtert die Handhabung. Das Winkelstück besteht aus hochwertigem rostfreiem Stahl, der für seine Zuverlässigkeit und Korrosionsbeständigkeit bekannt ist. Durch die Kombination mit den extralangen Latch-Bohrern eröffnen sich vielfältige Einsatzmöglichkeiten, darunter Wurzelspitzenresektionen, Hemisektionen, Kronenverlängerungen und Weisheitszahnentfernungen. Die Bohrer bieten eine erhöhte Stabilität, reduzieren Vibrationen und optimieren die Schnittgeschwindigkeit, was zu einer herausragenden Leistung des Instruments führt. Dabei bleibt Bien-Air Dental seinem Ruf treu, fortschrittliche Technologien zu entwickeln, die den Anforderungen der zahnärztlichen Praxis gerecht werden. Weitere Informationen über das Winkelstück CA 1:2.5 und andere Produkte des Unternehmens sind auf der Website verfügbar.

Jetzt **15% Rabatt** auf verschiedene Ausführungen im Onlineshop sichern!



Bien-Air Deutschland GmbH
 Tel.: +49 761 45574-0 · www.bienair.com



Oralchirurgie Journal 3/24

iSy[®] Implantat jetzt auch mit gestecktem Einbringpfosten

Camlog hat das bewährte iSy[®] Implantatsystem um eine zusätzliche Version erweitert. Das neue iSy Implantat, snap-in, mit gestecktem Einbringpfosten erleichtert fortan die Anwendung bei Patientenfällen, bei denen eine gedeckte Einheilung gewünscht beziehungsweise erforderlich ist.

Konzipiert wurde das iSy Implantatsystem für die transgingivale Einheilung in einer Version mit vormontierter Implantatbasis, die eine Versorgungsform mit deutlich reduzierten Sekundärteilwechseln ermöglicht. Die zusätzliche Version des iSy Implantatsystems mit gestecktem Einbringpfosten hilft, die Arbeitsschritte bei der geschlossenen Einheilung zu reduzieren. Durch das schlanke Bohrprotokoll, den beige-packten Einpatienten-Formbohrer und das übersichtliche Portfolio an Systemkomponenten ist das iSy Implantatsystem auf maximale Effizienz ausgelegt und deckt einen breiten Indikationsbereich ab. iSy bietet vier Implantatlängen, drei Durchmesser und eine prothetische Plattform. Für die Prothetik sind unterschiedliche Komponenten verfügbar. Neu im Sortiment sind die Titanbasen CAD/CAM free und das Multi-unit-System. Das iSy Implantatsystem ist in das Camlog Garantieprogramm patient28PRO integriert.



CAMLOG Vertriebs GmbH
 Tel.: +49 7044 9445-100
www.camlog.de



* Die Beiträge in dieser Rubrik stammen von den Anbietern und spiegeln nicht die Meinung der Redaktion wider.

Offene Einheilung und schnelle Regeneration

Der menschliche Körper ist erstaunlich und will heilen. Synthetische, biokompatible Materialien helfen, eine schnelle Regeneration zu ermöglichen. DentOss® liefert ein stabiles, biologisch abbaubares Gerüst. Durch seine Makro- und Mikrostruktur verbindet es sich mit dem Blut und bildet einen natürlichen Koagel, eine zusätzliche Kollagenmembran ist nicht erforderlich, es kann offen einheilen. Das Material ist reich an Mineralien (Phosphat- und Kalziumionen), modellierbar, volumenstabil und kann einfach verarbeitet werden. DentOss® wird mit einer optimalen Geschwindigkeit absorbiert und durch neuen Wirtsknochen ersetzt. Das erkrankte und geschädigte Gewebe des Patienten wird in seinen ursprünglichen Zustand zurückgeführt, sodass optimale Bedingungen für eine Implantation vorliegen. DentOss gibt es in fein 0,1 bis 0,5 mm und in grob 0,5 bis 1 mm. Es eignet sich nicht nur für die Socket/Ridge Preservation, sondern auch für die Implantation mit bukkalem Defekt, Sinuslift, Bone Splitting und für die vertikale/horizontale Augmentation. Informieren Sie sich gern unter www.demedi-dent.com.

Demedi-Dent GmbH & Co. KG
 Tel.: +49 231 4278474 · www.demedi-dent.com



1 Ausgangssituation.



2 Socket Preservation Regio 47/48 mit DentOss®.



3 Wundheilung nach zwei Tagen.



4 Wundheilung nach acht Tagen.

* Die Beiträge in dieser Rubrik stammen von den Anbietern und spiegeln nicht die Meinung der Redaktion wider.

Gewinnung von Blut und Herstellung sowie Anwendung von Blutprodukten in der Zahnheilkunde

Pflichtfortbildung laut
 Richtlinie der BZÄK
 (6 Fortbildungspunkte)

Gewinnung von Blut und Herstellung sowie Anwendung von Blutprodukten in der Zahnheilkunde

Pflichtfortbildung laut Richtlinie der BZÄK (6 Fortbildungspunkte)

JETZT ANMELDEN!

Scannen Sie diesen QR-Code, um sich online anzumelden
Begrenzte Plätze

Die seit November 2023 bestehende Richtlinie der Bundeszahnärztekammer verpflichtet jeden Behandler, der seit dem 1.1.2023 in diesem Bereich begonnen hat, zu einer entsprechenden einmaligen Fortbildung (Punkt 7.2.2 der Richtlinie). BTI bietet Ihnen als Partner in diesem Bereich für das zweite Halbjahr 2024 zwei Kurse an, die den Anforderungen der Richtlinie entsprechen. Nach Kursende erhalten Sie ein Teilnahmezertifikat.

Kursgebühr:
 350€ zzgl. MwSt.

Uhrzeit:
 10:00 – 15:30 Uhr

Termine:
 9. November 2024
 München

16. November 2024
 Köln



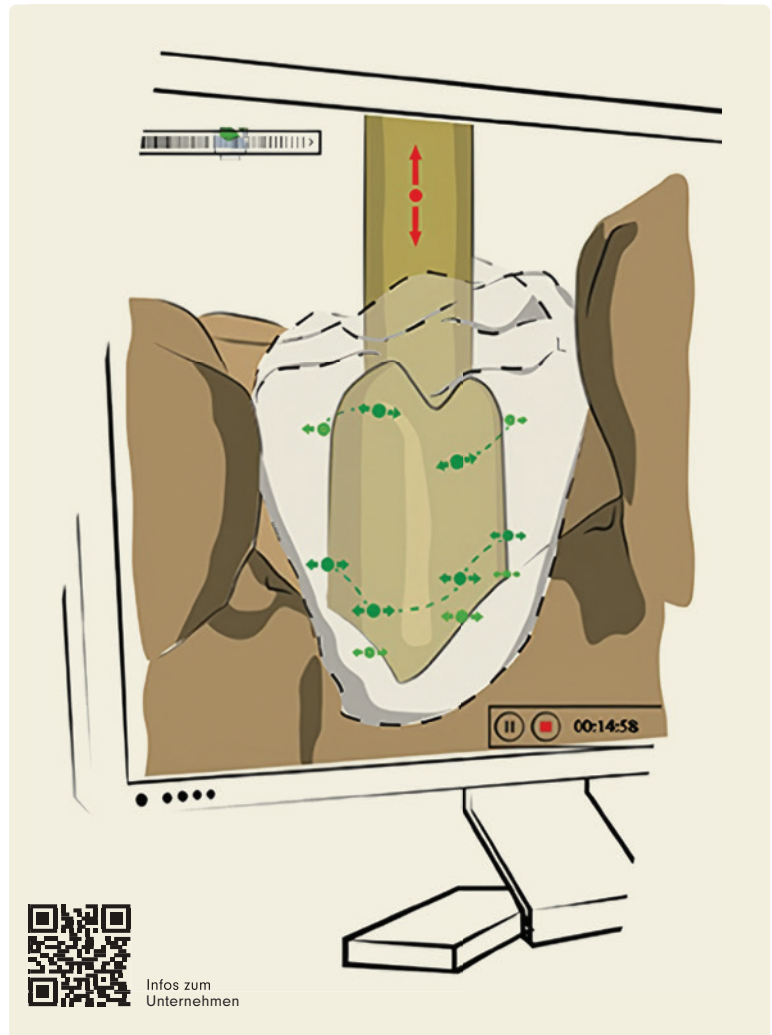
BTI Deutschland GmbH
 Tel.: +49 7231 428060
www.bti-biotechnologyinstitute.com

360° Implantologie – „more than implants“

Von der Auswahl des Implantats über das Behandlungsverfahren bis hin zur Nachbehandlung des Patienten: bredent begleitet seine Kunden bei jedem einzelnen Schritt. Digitale Workflows sorgen für eine individuelle und effiziente Behandlung, da viele Schritte bereits im Vorfeld geplant werden können und so im Ergebnis vereinfacht werden.

Von CAD/CAM-Maschinen und Intraoral-scanner bis hin zu einer rechtlich gesicherten Auftragsplattform für Fertigungen von Bohrschablonen und Provisorien. Das Produktportfolio von bredent bietet die Flexibilität eines offenen Systems, kombiniert mit dem erstklassigen Service erfahrener Systemberater und einem jahrelang gepflegten Netzwerk mit Zahntechnikern.

Die Produkte und Geräte von bredent überzeugen nicht nur durch ein unschlagbares Preis-Leistungs-Verhältnis, sondern auch durch einen erstklassigen Service, welcher die Zahnärzte und Praxen bei jedem Schritt betreut und so eine optimale Behandlung ermöglicht. Frei nach dem Motto: „360° Implantologie – more than implants.“



Oralchirurgie Journal 3/24

bredent medical GmbH & Co. KG
 Tel.: +49 7309 872-600
www.bredent-medical.com

Abrechnungseminar für Oralchirurgie und Implantologie



Online mit Abrechnungsexpertin Sabine Schmidt und Rechtsanwältin Dr. Susanna Zentai

Donnerstag, 21. November 2024

18.00 bis 19.00 Uhr · Abrechnung für Oralchirurgie und Implantologie kompakt und intensiv mit Expertin Sabine Schmidt
 19.00 bis 19.30 Uhr · 5 Tricks und Tipps für den Umgang mit privaten Kostenträgern mit BDO-Justiziarin Dr. Susanna Zentai und anschließender Fragerunde mit beiden Referentinnen

Gebühr: BDO-Mitglied: 129€ zzgl. MwSt.
 Nichtmitglied: 159€ zzgl. MwSt.

Anmeldung und Informationen unter kontakt@medizintrifftrecht.de oder www.medizintrifftrecht.de

* Die Beiträge in dieser Rubrik stammen von den Anbietern und spiegeln nicht die Meinung der Redaktion wider.

Komfort in der dentalen Schmerzkontrolle: Xylonor Spray N 15%

Eine effektive Lokalanästhesie ist für Zahnärzt/-innen und Patient/-innen essentiell und erfolgt meist per Injektion. Für Patient/-innen mit Spritzenangst ist eine Oberflächenanästhesie sinnvoll. Das Anästhetikum Xylonor Spray N 15% von Septodont betäubt die Schleimhaut, wodurch die Injektion nicht wahrgenommen wird. Es eignet sich auch für kleinere Zahnfleischbehandlungen und schmerzhafte Verletzungen der Mundschleimhaut.

Schmerzempfinden ist individuell, daher sind Standardlösungen oft unzureichend. Septodont genießt das Vertrauen von Zahnärzt/-innen im Bereich der Lokalanästhesie seit vielen Jahren. Eine Oberflächenanästhesie betäubt sensible Nervenendigungen der Schleimhaut, besonders an schmerzempfindlichen Stellen, wie bei der Anwendung von Xylonor Spray N 15%.

Xylonor basiert auf Lidocain¹, wirkt schnell und hat einen Minzgeschmack. Es enthält kein Latex und kann bei Erwachsenen sowie bei Kindern ab fünf Jahren angewendet werden. Dank der Spraydüse ist eine punktgenaue Applikation möglich.^{2,4} Für Angstpatient/-innen ist eine schmerzkontrollierte Behandlung besonders wichtig. Topische Anästhetika wie Xylonor Spray N 15% minimieren³ das Unbehagen bei Injektionen. Weitere Anwendungen sind die Inzision oberflächlicher Abszesse und die Extraktion gelockerter Milchzähne.⁴

Für mehr Informationen zu Septodont und Xylonor Spray N 15% kann ein Beratungstermin vereinbart werden.

Infos zum Unternehmen

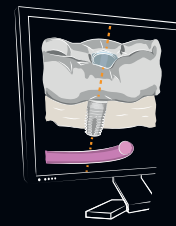


Septodont GmbH
info@septodont.de
www.septodont.de

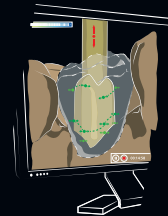
Literatur



DIGITAL WORKFLOW



PLANNING



CAD



CAM



GUIDED
IMPLANTOLOGY



IMMEDIATE
RESTORATION

EINFACH. SICHER. DIGITAL.



360° IMPLANTOLOGY
– MORE THAN IMPLANTS –

50 years of bredent

bredent
medical

bredent medical GmbH & Co. KG · Weissenhorner Str. 2 · 89250 Senden · Germany
T: +49 7309 872-600 · F: +49 7309 872-635
www.bredent-medical.com · @: info-medical@bredent.com