



Neue Software für Intraoralscanner

Die Neoss GmbH stellt die neueste Version der NeoConnect Scan-Software vor, die den Arbeitsablauf auf ein neues Level hebt. „Mit NeoConnect und dem NeoScan können Praxen ihre Prozesse noch effizienter gestalten und sich stärker auf die Patientenversorgung konzentrieren“, erklärt Andreas Espei, Digital Product Manager bei Neoss. Daten werden noch schneller und präzise erfasst und können über eine API-Schnittstelle nahtlos in bestehende Praxis- und Laborsoftwares integriert werden. Zudem unterstützt die Software den direkten Datenaustausch mit 3D-Druckern und exocad, wodurch Fehlerquellen minimiert und der Workflow verbessert werden. „Durch die Kombination von NeoScan

und NeoConnect wird nicht nur Zeit gespart, sondern auch die Behandlungsqualität durch präzisere Scans deutlich erhöht“, betont Espei. Neoss bietet bis zum Jahresende eine Zufriedenheitsgarantie, um Praxen die Umstellung auf diese zukunftssichere Lösung noch leichter zu machen. Sollte der NeoScan nicht den Erwartungen entsprechen, gilt bis zum 31. Dezember 2024 die 100-Prozent-Geld-zurück-Garantie. Lernen Sie mit Ihrem Team den NeoScan kennen und vereinbaren Sie einen Snack & Scan Termin!

Neoss GmbH
Tel.: +49 221 96980-10 · www.neoss.de

Implantologie Journal 10/24

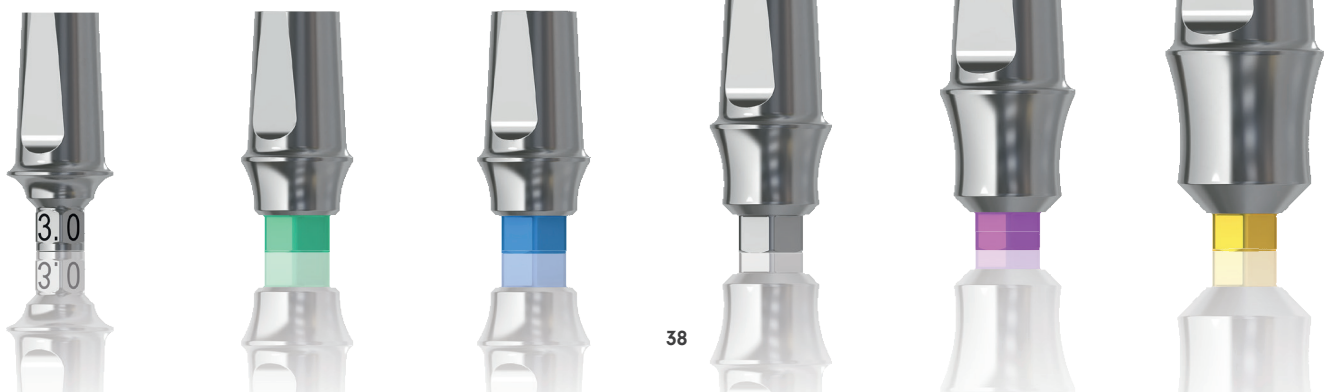
Eine Innovation in der ästhetischen Implantologie



Die BEGO Unternehmensgruppe, ein führendes Unternehmen im Bereich der Dentalprothetik und Dentalimplantologie, gibt die Einführung der Semados® Esthetic Line bekannt. Mit dem Leitspruch „Perfektion bis ins kleinste Detail“ verkörpert diese innovative Produktlinie einen bedeutenden Fortschritt in der Zahnmedizin. Die Semados® Esthetic Line zeichnet sich durch ihr innovatives konkaves Design der prothetischen Bauteile aus. Diese Struktur ist der Schlüssel zur Erzielung langfristig stabiler und ästhetisch herausragender Ergebnisse. Die Linie unterstützt zudem die subkrestale Platzierung von Implantaten, wodurch Zahnärzte im Weichgewebsmanagement und bei der Gestaltung eines ästhetischen Emergenzprofils bestmöglich unterstützt werden. Basierend auf den neuesten wissenschaftlichen Erkenntnissen

wurde das Design der prothetischen Komponenten optimiert und durch eine intuitive Farbcodierung sowie verbesserte digitale und analoge Abformsysteme ergänzt. Die Verfügbarkeit aller prothetischen Bauteile für alle Implantatdurchmesser sorgt dafür, dass für jede klinische Situation die passende Lösung gefunden wird. Mit der Einführung der Produktlinie setzt das Unternehmen neue Maßstäbe in der dentalen Ästhetik und Funktionalität. Die Semados® Esthetic Line ist ab sofort verfügbar und unterstreicht BEGOs Engagement für Innovation und Qualität in der Dentalbranche.

BEGO Implant Systems GmbH & Co. KG
Tel.: +49 421 2028-240
www.bego.com/de/perfektion



we are creating
STABLE TISSUE



DAS VALIDIERTE UND VIELSEITIGE
BIOMATERIALIEN-SYSTEM

Osteograft[®]

Allogene Transplantate
für Hart- und Weichgewebe
**mit Arzneimittelzulassung
nach §21 AMG**



3D-SCHALENTECHNIK

MIT ALLOGENEM KNOCHENERSATZMATERIAL

Exklusiver Spezialkurs von und mit Dr. med. dent. Kai Zwanzig
mit umfangreichen Hands-On-Übungen

09.-10. Mai 2025

HERSTELLUNG & KOOPERATION:



DIZG DEUTSCHES INSTITUT
FÜR ZELL- UND GEWEBEERSATZ
Gemeinnützige Gesellschaft mbH




QUALITY & DESIGN
MADE IN GERMANY

ARGON Dental

Tel.: 06721/ 3096-0
info@argon-dental.de
www.argon-dental.de

Buchen Sie Ihre Kursteilnahme jetzt und heben Sie Ihre Augmentationstechnik
mit Allografts auf das nächste Level: www.argon-dental.de/veranstaltungen





Hervorragende Ästhetik und Funktionalität durch modernes Keramikimplantat

Neodent ist eine hundertprozentige Tochtergesellschaft der Straumann Group. Mit dem Neodent Zi Keramikimplantat bietet das Unternehmen ein Konzept der Flexibilität, das vielseitige Behandlungslösungen für die Knochenklassen I bis IV und eine hervorragende Ästhetik bietet – vom herkömmlichen bis zum digitalen Workflow. Das Implantat erfüllt die Erwartungen und Ansprüche vieler Anwender durch seine vielfältigen Einsatzmöglichkeiten: Das Neodent Zi 3.75 ist für Schneide- und Eckzähne und das Neodent Zi 4.3 für den gesamten Bereich des Mundes indiziert. Zusätzlich ist das Keramikimplantat für die Sofortversorgung zugelassen, was eine hohe Flexibilität und Effizienz für die Behandlungen

bedeutet. Weiterhin bietet es durch den digitalen Workflow und die verschraubten und abgewinkelten Prothetiklösungen eine breite prothetische Flexibilität. Durch die hervorragenden, ästhetischen Ergebnisse werden die steigenden Patientenwünsche nach herausragender, natürlicher Ästhetik und Funktionalität erfüllt.

Weitere Informationen unter: www.neodent.de/neodent-zi

Straumann GmbH
Tel.: +49 761 4501-0
www.neodent.de/neodent-zi

Infos zum Unternehmen



Mieten statt kaufen – das Original

Im Unternehmen Zahnarztpraxis trotz schwieriger Zeiten liquide und flexibel bleiben? Getreu dem Unternehmenscredo, die tägliche Arbeit praktizierender Ärzte zu vereinfachen, erleichtert Bien-Air Dental den Behandleralltag: Seit 2015 bietet das Mietkonzept der Schweizer Innovationschmiede alle unternehmenseigenen Produkte zu günstigen Raten ab 16,17 Euro/Monat – egal, ob es sich um die leistungsstarken Winkelstücke, Turbinen oder Chirurgiemotoren handelt.

Für die Kunden bedeutet das „Nutzen statt besitzen“ maximale Flexibilität, 24 Monate gleichbleibende Kosten sowie „State of the Art“-Behandlungen mit der neuesten Produktgeneration. Dazu zählt unter anderem der Chirurgiemotor Chiropro PLUS, dessen gesamte Steuerung mithilfe eines einzigen abnehmbaren und sterilisierbaren Drehknopfs funktioniert – wie gemacht für Zahnärzte sowie Kieferchirurgen und damit alle Implantologie-, Parodontologie- und Oralchirurgieeingriffe.

Wer sich jetzt für den Chirurgiemotor NEW Chiropro aus dem Hause Bien-Air Dental entscheidet, erhält diesen inklusive dem Winkelstück CA 20:1 L mit LED-Licht zu einer monatlichen Miete ab 142,92 Euro zzgl. MwSt. Winkelstücke für alle Bereiche der Zahnmedizin gibt es bereits ab 16,17 Euro zzgl. MwSt. Miete monatlich. Mehr Kontrolle über die Praxisfinanzen geht nicht.

Bien-Air Deutschland GmbH
Tel.: +49 761 45574-0 · www.bienair.com

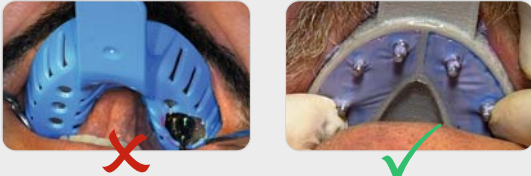
Infos zum Unternehmen



UNSERE PRAXISSTARS

Miratray® Implant

Implantatabformlöffel mit patentierter Folientechnik



Intro Kit, 6er Set REF 101 250 31,99 €*

Reso-Pac®

Adhäsive, selbstauflösende Wundschutzpaste auf Zellulosebasis



50 x 2 g REF 155 014 44,59 €*

hf Surg® Plus

Kompaktes Elektrochirurgiegerät

NEU!



REF 452 500 1.405,99 €*

GapSeal®

Versiegelt keimdicht die Spalten und Hohlräume mehrteiliger Implantate



Set, 1 Applikator + 10 Tips REF 152 041 64,99 €*

Miraclean-Implant Black

Kunststoffinstrumente für Implantate



4er Set REF 355 220 16,59 €*

Bambach® Sattelsitz

Ergotherapeutischer Spezialsitz



Große Farbauswahl

REF B202 051
695,00 €*

* Ø Marktpreis, zzgl. gesetzl. MwSt



Neuausrichtung auf digitale Lösungen

Nach dem erfolgreichen Spin-off aus dem Zimmer Biomet Konzern stellt sich die ZimVie Germany GmbH im Bereich digitaler Lösungen neu auf, um dem aktuellen Markttrend mit einer verstärkten Nachfrage nach digitalen Lösungen zu begegnen. Der digitale Workflow des Unternehmens beinhaltet neben der Hardware, bestehend aus einer Partnerschaft mit zwei Anbietern von Scannern (iTero und Medit), zusätzlich Lösungen für die Planung von chirurgischen Schablonen (RealGuide und Implantconcierge) und dem kompletten, modernen Portfolio der digitalen Prothetik. Ein Highlight ist die neue RealGuide Version 5.4, welche mittels

künstlicher Intelligenz auch das Design von stapelbaren Bohrschablonen stark vereinfacht. Zudem befindet sich im Sortiment von ZimVie die kürzlich gelaunchte RealGuide CAD-Software, mit der chirurgische Bohrschablonen und der dazugehörige Zahnersatz auf einer Softwareplattform designt werden können.

Weitere Informationen finden Sie auf www.realguide.com

ZimVie Germany GmbH

Tel.: 0800 1016420 · www.zimvie.eu

© Suprachok N - stock.adobe.com



Knochenaufbau fördern durch korrekte Entfernung von Weichgewebe

Der zielgerichtete und schnelle Aufbau eigenen Patientenknochens mittels EthOss bzw. anderer Knochenaufbaumaterialien ist eine der täglichen Herausforderungen in der Oralchirurgie und Implantologie. Um diesen Prozess, speziell bei der Socket oder Ridge Preservation, optimal zu unterstützen, sollte der Knochen vor GBT frei von entzündetem Weichgewebe sein. So wird gewährleistet, dass Osteoblasten ungehindert aus dem Knochen in das Augmentat einwandern können und sich der neu aufzubauende Knochen in die gewünschten Dimensionen dirigieren lässt. Speziell bei der Verwendung von EthOss auch ohne die Einplanung von Schrumpfungen oder Dimensionsverlusten. Konkret für diese Prozedur ist nun das EthOss-Degranulationskit verfügbar. Diese speziellen groben Diamanten sind in der Lage, Knochenwände schnell von Weichgewebe zu befreien, ohne aber dabei den Knochen grob zu beschädigen. Eine Ingression von Weichgewebe kann so erfolgreich vermieden und eine ortsständige, ungestörte Einheilung unterstützt werden.



Abb. 1: Alveole mit innen liegendem Weichgewebe. – **Abb. 2:** Degranulationsbohrer entfernen entzündetes Weichgewebe sicher und schnell. – **Abb. 3:** Freiliegende Knochenwände erlauben ideale Knochenbildung.

* Die Beiträge in dieser Rubrik stammen von den Anbietern und spiegeln nicht die Meinung der Redaktion wider.

Zantomed GmbH

Tel.: +49 203 607998-0 · www.zantomed.de

Sie möchten einen Partner, mit dem Sie digital arbeiten, sowie *Zeit und Geld sparen* können?

Neoss® EasyDigital



- ✓ Effizienter Behandlungsablauf mit digitalen Lösungen ohne versteckte Zusatzkosten
- ✓ NeoScan für die digitale Abformung inklusive Cloudspeicher für bis zu 25.000 Fälle
- ✓ NeoTell für die sekundenschnelle Messung der Implantatstabilität



EasyDigital

Hochfrequenzchirurgie – minimalinvasiv, sicher, zuverlässig



operative Probleme, wie z. B. Schmerzen, Schwellungen und mögliche Infektionen. Dies schafft sowohl ein übersichtliches OP-Feld als auch eine schnellere und schmerzarme Wundheilung. Das neue hf Surg® Plus von Hager & Werken ist ein kompaktes und preisgünstiges Gerät. In ihm sind drei verschiedene Wellen verbaut, welche zu unterschiedlichen Ergebnissen führen. So können z. B. sehr präzise chirurgische Schnitte geführt werden. Dies ist besonders für Gingivoplastiken, Tumorresektionen, Exzisionen usw. relevant. Schneiden mit gleichzeitiger Koagulation hingegen bietet ein komfortables blutarmes Arbeitsfeld und ermöglicht ein freies Sichtfeld für eine schnellere und übersichtlichere Behandlung z. B. bei der Beseitigung von Hyperplasien oder der Freilegung von Zähnen oder Kronenrändern.

Die Hochfrequenzchirurgie ist eine atraumatische Methode, um Weichgewebe zu schneiden und zu koagulieren. Seit Jahrzehnten hat sich diese Methode durch ihre unkomplizierte Anwendung bewährt. Einfach anzuwenden, schafft sie sehr feine Schnitte, welche noch glattere Schnittländer aufweisen, als es ein Skalpellschnitt vermag. Die atraumatische Natur der Hochfrequenzchirurgie bietet viele Vorteile. So heilt z. B. ein nicht traumatisiertes Gewebe schneller ab, ohne dass sich kontraktiles Narbengewebe bildet, wie es bei der Heilung von Wunden, welche durch manuelle Schnittführung erzeugt wurden, charakteristisch ist. Auch eliminiert man durch die Anwendung der Hochfrequenzchirurgie post-

operatives Beispiel hierfür ist die Koagulation einer kapillaren Blutung im Sulkus vor der Abformung. Das Aktivieren der Arbeitselektroden erfolgt durch einen Fußschalter und das Handgelenk wird geschont. Alle Regionen in der Mundhöhle können ohne Einschränkungen erreicht werden und unerwünschter Druck auf das Gewebe wird vermieden.

Hager & Werken GmbH & Co. KG
Tel.: +49 203 99269-0 · www.hagerwerken.de

Implantologie Journal 10/24

Wie minimieren Zahnärzte die Steuerlast noch im Jahr 2024?

Das Jahr geht in den Endspurt. Praxisinhaber/-innen sollten bald mit ihrem Steuerberater über die zu erwartende Steuerlast und die daraus resultierende Steuervorauszahlung für das kommende Jahr sprechen und diese minimieren. Welche Möglichkeiten Sie dabei haben, das erklärt der Finanzexperte von Henry Schein. Das Unternehmen hat Ihnen die wichtigsten Informationen in einem kurzen Ratgeber aufbereitet und stellt Ihnen eine praktische Steuerspar-Checkliste bereit.



Diese Fragen werden beantwortet:

- Wie kann ich im Jahr 2024 noch Steuern sparen?
- Welche steuerlichen Grundlagen muss ich als Zahnarzt bzw. Laborinhaber kennen?
- Welche Vor- und Nachteile bieten Kauf, Darlehen und Leasing im Vergleich?

Zum Ratgeber und zu der Steuerspar-Checkliste gelangen Sie über den QR-Code.

Henry Schein Dental Deutschland
Tel.: 0800 140004 · www.henryschein-dental.de



* Die Beiträge in dieser Rubrik stammen von den Anbietern und spiegeln nicht die Meinung der Redaktion wider. © We - stock.adobe.com

„Liebe Kolleginnen & Kollegen! Wisst Ihr, was ich heute gehört habe?“

Dr. Martina Neugierig: 12:05
Ich habe gehört, dass Du auch mit dent.apart zusammen arbeitest.

Dr. Martina Neugierig: 12:05
Warum?

Dr. Jan Pionier: 12:06
Ja! Das tue ich! 😊 Immer häufiger fragen meine Patienten, ob sie den Rechnungsbetrag für die anstehende Behandlung in Raten zahlen können.

Dr. Martina Neugierig: 12:07
Ja das kenne ich! Für manche Patienten ist das ein echtes Kaufhindernis, insbesondere wenn ich hochwertige Lösungen vorschlage.

Dr. Jan Pionier: 12:08
Siehst Du! Und genau da kommt dent.apart ins Spiel! Denn durch den dent.apart-Zahnkredit entsteht diese Einstiegshürde gar nicht erst!

Dr. Jan Pionier: 12:09
Der Patient schließt den dent.apart-Zahnkredit einfach online ab. Und der Kreditbetrag für die Gesamtbehandlung wird sofort auf mein Praxiskonto überwiesen. Erst danach beginnt die Behandlung!

Dr. Martina Neugierig: 12:11
Echt? Das kann ich gar nicht glauben! 😲

Dr. Martina Neugierig: 12:11
Hat bei Dir ein Patient schon mal die gesamte Behandlung mit dent.apart im Voraus bezahlt?

Dr. Jan Pionier: 12:12
Ja klar, schon einige! 😊😊

Dr. Jan Pionier: 12:12
Das Beste daran ist, dass sowohl alle Mat.&Lab.-Kosten als auch das Gesamthonorar bereits **im Voraus** komplett bezahlt sind! Es kann also kein Risiko mehr entstehen, dass ein Patient später mal nicht zahlt! **Keine Factoringgebühren** mehr und kein Mahnwesen! 😊

Dr. Martina Neugierig: 12:14
So habe ich das noch nie gesehen!!! 💡💡💡
Ich möchte dent.apart auch meinen Patienten empfehlen!
Wie geht das? 😊

Dr. Jan Pionier: 12:15
Einfach das Starterpaket bestellen!
Du bekommst die Info-Materialien sofort zugeschickt! 📧

Dr. Martina Neugierig: 12:16
Das ist ja einfach! 😊

scan mich!



www.dentapart.de



Jetzt kostenfrei Starterpaket bestellen!



Tel.: 0231 – 586 886 – 0



info@dentapart.de



Einfach bessere Zähne.

dent.apart®

Zwei Geräte, eine Lösung: unbegrenzte Möglichkeiten

Das neue Ultraschall-Chirurgiesystem VarioSurg4 setzt Maßstäbe in Präzision, Effizienz und Benutzerfreundlichkeit. Es unterstützt optimal bei anspruchsvollen oralchirurgischen Eingriffen.

Die Synergie aus modernster Ultraschalltechnologie, präziser Hochleistung und einer breiten Auswahl an Ultraschall-Chirurgieaufsätzen ermöglicht eine schnelle, schonende und präzise Knochenentfernung und -formung für ein breites Spektrum an chirurgischen Verfahren.

Das leistungsstarke VarioSurg4-Handstück im superschlanken Design, ausgestattet mit zwei LEDs, verbessert den Zugang zum Behandlungsbereich erheblich. Die optimierte Balance und das ergonomische Design minimieren die Belastung der Hand des Anwenders und unterstützen ihn somit optimal bei anspruchsvollen chirurgischen Eingriffen.

Die Bluetooth®-Konnektivität der Fußsteuerung ermöglicht die kabellose Bedienung und sorgt für mehr Bewegungsfreiheit. Programmierbare Benutzereinstellungen, ein großes LCD-Display und intuitive Symboltasten tragen zu einer schnellen und effizienten Steuerung bei.

Mit der integrierten Link-Funktion können der Implantatmotor Surgic Pro2 und VarioSurg4 via Bluetooth® zu einem chirurgischen Center verbunden werden, wodurch beide Geräte bequem mit nur einer gemeinsamen, kabellosen Fußsteuerung bedient werden können. VarioSurg4 ist ab sofort im Handel verfügbar.



**VarioSurg4 gibt es bis
31. Dezember in einem
attraktiven Aktionspaket!**

NSK Europe GmbH
Tel.: +49 6196 77606-0
www.nsk-europe.de

Infos zum Unternehmen



Flüsterleise Power auf den Punkt

Man muss schon ganz genau hinhören, um das Flüstern der mobilen chirurgischen Absaugung VC 65 von Dürr Dental überhaupt wahrzunehmen. Und doch bringt sie auf den Punkt die Power, die sich das chirurgische Team wünscht. Statt eines hohen Volumenstroms bei ausreichendem Vakuum braucht das chirurgische Team gerade in kritischen Situationen direkt und sofort ein starkes Vakuum. Dazu ein Beispiel: Es kommt im Zuge eines Eingriffs zu einer Nachblutung. Selbstverständlich möchte man schnell reagieren. Deswegen ist es enorm wichtig, dass das Absaugsystem das benötigte hohe Vakuum absolut verlässlich und punktgenau bereitstellt. Genau dies bietet die mobile chirurgische Absaugung VC 65 – und fährt darüber hinaus auf dem multifunktionalen Cart auch alles andere mit ins Behandlungszimmer, was das Team für eine perfekte Absaugung braucht. Die chirurgischen Absaugkanülen sind schlank und lassen sich daher besonders gut, ja elegant, handhaben. Dennoch eignen sie sich selbst für große Blutmengen. Die Kanülen verfügen über eine Spitze mit integrierten Protect-Nebenlufteinlässen. Sie erfüllen dieselbe Funktion wie bei der Universalkanüle Protect, vermeiden somit eine Unterbrechung des Luftstroms und bieten demnach den bestmöglichen Schutz vor Reflux aus dem Saugsystem.

DÜRR DENTAL SE
Tel.: +49 7142 705-0 · www.duerrdental.com

Infos zum Unternehmen





Ihre Top 6 Produkte Oralchirurgie

ab 349,00 €
zzgl. MwSt.



EthOss β -TCP Knochenregeneration

Die besondere Formel aus 65% β -TCP und 35% Kalziumsulfat ermöglicht die Steuerung der Viskosität von pastös bis fest und erlaubt ein Arbeiten ohne Kollagenmembran.

Aktionspreis
ab 75,75 €
zzgl. MwSt.



Safescraper® gebogen

Safescraper® gerade

Safescraper®

Die intraorale Gewinnung von kortikalen Knochenspänen gelingt mittels dem originalen Safescraper®-Twist sicher, einfach und schnell.

NEU

ab 149,00 €
zzgl. MwSt.



Root-Ex Wurzelentferner Set

Diese innovativen Harpunenstecker ermöglichen die minimalinvasive Extraktion von subgingival abgebrochenen Zahnfragmenten und Wurzelresten ohne operativen Eingriff.

NEU

159,00 €
zzgl. MwSt.



BloodSTOP®

Biokompatibles, natürliches, hautverträgliches und tierproduktfreies blutstillendes Wundpflaster. Verschließt die Wunde innerhalb kürzester Zeit mit einer transparenten gelartigen Schutzschicht. Inhalt: 24 x BloodSTOP iX blutstillendes Wundpflaster in der Größe 1,3 x 5 cm.

statt 299 € nur
270,00 €
zzgl. MwSt.



PDT Implant Care Spezialset

Ideal für die Implantat Nachsorge. Scaler & Küretten aus Reintitan vermeiden Kratzer am Implantat und reduzieren die Gefahr der Plaque-Akkumulation.

Aktion
5+2

statt 54,90 € nur
ab 39,00 €
zzgl. MwSt.



ParoMit® Q10

Unterstützt die Heilungsfunktion im Weichgewebe. Ideal nach oralchirurgischen Eingriffen bei Blutungs- und Entzündungsrisiken.



Zantomed GmbH
Ackerstraße 1 · 47269 Duisburg
info@zantomed.de · www.zantomed.de



Tel.: +49 (203) 60 799 8 0
Fax: +49 (203) 60 799 8 70
info@zantomed.de



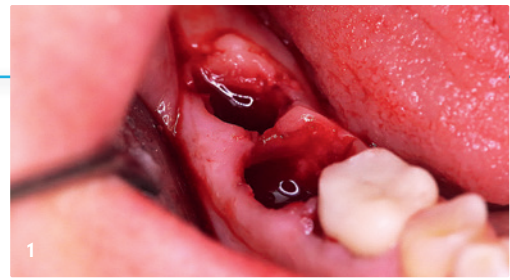
Preise zzgl. MwSt. Irrtümer und Änderungen vorbehalten.
Angebot gültig bis 31.10.2024

zantomed
www.zantomed.de

Offene Einheilung und schnelle Regeneration

Der menschliche Körper ist erstaunlich und will heilen. Synthetische, biokompatible Materialien helfen, eine schnelle Regeneration zu ermöglichen. DentOss® liefert ein stabiles, biologisch abbaubares Gerüst. Durch seine Makro- und Mikrostruktur verbindet es sich mit dem Blut und bildet einen natürlichen Koagel, eine zusätzliche Kollagenmembran ist nicht erforderlich, es kann offen einheilen. Das Material ist reich an Mineralien (Phosphat- und Kalziumionen), modellierbar, volumenstabil und kann einfach verarbeitet werden. DentOss® wird mit einer optimalen Geschwindigkeit absorbiert und durch neuen Wirtsknochen ersetzt. Das erkrankte und geschädigte Gewebe des Patienten wird in seinen ursprünglichen Zustand zurückgeführt, sodass optimale Bedingungen für eine Implantation vorliegen. DentOss® gibt es in fein 0,1 bis 0,5 mm und in grob 0,5 bis 1 mm. Es eignet sich nicht nur für die Socket/Ridge Preservation, sondern auch für die Implantation mit bukkalem Defekt, Sinuslift, Bone Splitting und für die vertikale/horizontale Augmentation. Informieren Sie sich gern unter www.demedi-dent.com.

Demedi-Dent GmbH & Co. KG
 Tel.: +49 231 4278474 · www.demedi-dent.com



1 Ausgangssituation.



2 Socket Preservation Regio 47/48 mit DentOss®.



3 Wundheilung nach zwei Tagen.



4 Wundheilung nach acht Tagen.

Nur 60 Minuten vom Scan bis zum Provisorium

Infos zum Unternehmen



Durch Digitalisierung kommen Sie zum fertigen Provisorium in nur einer Sitzung. Und alles für den schnellen, sicheren und somit ertragreichen Workflow gibt es bei Nobel Biocare. Mit dem Dexis IS 3800™ haben Sie die Freiheit, flexibel mit Ihren Behandlungspartnern zu interagieren. In Kombination mit der DTX Studio™ Software können Sie Diagnose und Planung für individuelle Anforderungen schnell und mit hoher Präzision durchführen. Mit dem SprintRay Eco-system vervollständigen Sie Ihren internen Workflow mit

dem provisorischen Druck chairside. Dieses System optimiert die Effizienz deutlich. Mithilfe des dynamischen 3D-Navigationssystems X-Guide® kombinieren Sie beim Einsetzen der Implantate die Vorteile der Freihandchirurgie mit der Sicherheit und Präzision der geführten Chirurgie. Die dynamische Chirurgie bietet die Vorteile der geführten Chirurgie – ohne Operationsschablonen.

Mehr erfahren Sie unter:

info.nobelbiocare.com/en-gb/60minutesdigitalworkflow-1

Nobel Biocare Deutschland GmbH

info.germany@nobelbiocare.com

www.nobelbiocare.com

