

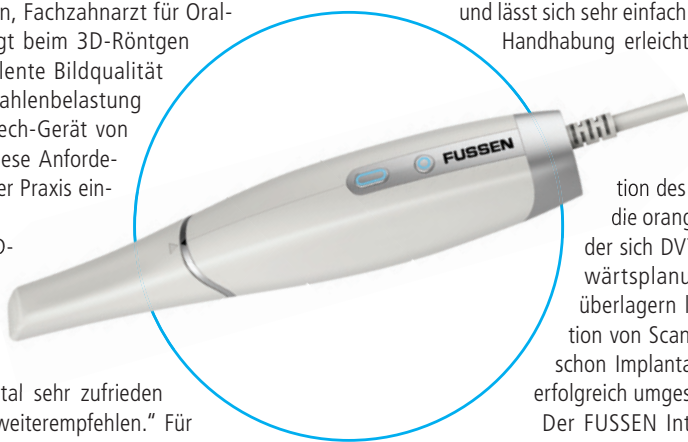
Gute Bildqualität bei niedriger Strahlenbelastung

3D-Röntgen mit orangedental.

Dr. med. dent. Mario Engelen, Fachzahnarzt für Oralchirurgie aus Emsdetten, legt beim 3D-Röntgen großen Wert auf eine exzellente Bildqualität bei gleichzeitig niedriger Strahlenbelastung für seine Patienten. Das Vatech-Gerät von orangedental erfüllt genau diese Anforderungen, weshalb er es in seiner Praxis einsetzt und sehr schätzt.

Auf die Frage, welches 3D-Röntgengerät er einem Kollegen empfehlen würde, antwortet Dr. Engelen eindeutig: „Ich bin mit dem Vatech-Gerät von orangedental sehr zufrieden und würde es auf jeden Fall weiterempfehlen.“ Für ihn ist das Gerät die ideale Wahl, wenn es um hochwertige Bilder bei minimaler Strahlenbelastung geht.

Die 3D-Software Ez3D-i von orangedental begeistert Dr. Engelen ebenfalls: „Ich bin sehr zufrieden. Die Software funktioniert gut



und lässt sich sehr einfach bedienen.“ Diese unkomplizierte Handhabung erleichtert ihm die tägliche Arbeit und unterstützt ihn optimal bei der Bildauswertung.

Besonders beeindruckt ist Dr. Engelen von der Integration des FUSSEN Intraoral-3D-Scanners in die orangedental byzz® Nxt Software, mit der sich DVT- und STL-Datensätze zur Rückwärtsplanung bei der Implantatplanung überlagern lassen. „Ich finde die Kombination von Scanner und DVT sehr gut und habe schon Implantatschablonen damit geplant und erfolgreich umgesetzt“, berichtet er.

Der FUSSEN Intraoral-3D-Scanner kommt bei Dr. Engelen vielseitig zum Einsatz. „Ich nutze den Scanner sowohl für die Patientenaufklärung und Befunddokumentation als auch für die Anfertigung von Zahnersatz und Schienen und bin mit den Ergebnissen sehr zufrieden.“ Kronen und Schienen haben bisher immer perfekt gepasst, und die Scangeschwindigkeit ist für seine Bedürfnisse absolut ausreichend.

Mit dem EzRay AIR Wall Röntgengerät, das Dr. Engelen direkt am Behandlungsstuhl einsetzt, ist er ebenfalls sehr zufrieden. „Das Handling ist sehr simpel und die Bildqualität, die wir mit Speicherfolien und einem Scanner erzielen, ist sehr gut“, erklärt er.

Hervorragender Support

Bei Fragen oder technischen Problemen greift Dr. Engelen gerne auf den Support von orangedental zurück. Besonders lobend erwähnt er den zuständigen Außendienstmitarbeiter, der sich immer extrem schnell um Anliegen kümmert und so einen reibungslosen Praxisbetrieb sicherstellt.

Die Zusammenarbeit mit orangedental bewertet Dr. Engelen als durchweg positiv. Von der exzellenten Bildqualität bis hin zur einfachen Handhabung der Geräte und Soft-



Infos zum Unternehmen



ware fühlt er sich bestens unterstützt und sieht in orangedental einen zuverlässigen Partner.

Top-Vorteile des Geräts für Dr. Engelen

- Eine benutzerfreundliche Software, die intuitiv und einfach zu bedienen ist.
- Eine sehr gute Bildqualität, die ihm ermöglicht, präzise Diagnosen zu stellen.
- Eine unkomplizierte Patientenpositionierung, die den Arbeitsablauf in seiner Praxis erleichtert. [DT](#)



Dr. med. dent. Mario Engelen
Tel.: +49 2572 3194
info@dr-engelen.de
www.zahnarzt-engelen-emsdetten.de

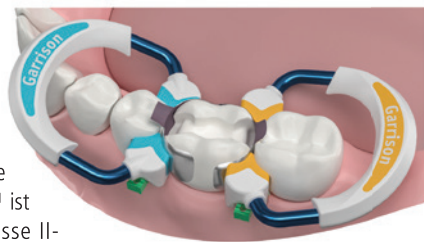
* Die Beiträge in dieser Rubrik stammen von den Anbietern und spiegeln nicht die Meinung der Redaktion wider.

Perfekte Klasse II-Füllungen

Garrison Dental Solutions stellt das Strata-G™ Teilmatrizensystem vor.

Das neue Strata-G™ Teilmatrizensystem von Garrison wurde entwickelt, um eine breitere Palette von Klasse II-Kompositrestaurationen erfolgreich durchzuführen. Dieses umfassende Kit enthält drei Sorten von Separierringen, fünf Größen von Matrizenbändern, vier Größen von interproximalen Keilen und eine Ringseparierzange. Strata-G™ ist für die Verwendung bei Klasse II-MO/DO-, MOD- und breiten Präparationsrestaurationen im Seitenzahnbereich indiziert.

STRATA-G™
Teilmatrizensystem
mit 270° Abdichtung & Überschussreduzierung



Garrison
Dental Solutions

Das neue Strata-G™-System basiert auf der mehr als 25-jährigen Erfahrung von Garrison in der Herstellung von Teilmatrizen und ist das umfassendste und am einfachsten anzuwendende System in der Unternehmensgeschichte. Das Drei-Ring-System besteht aus kurzen (blau), hohen (orange) und breiten (grün) Separationsringen. Alle drei Ringe sind mit den exklusiven StrataBond™-Silikonspitzen von Garrison zur Reduzierung von Überschüssen und Ultra-Grip™-Retentionsspitzen ausgestattet, die ein Abspringen des Rings verhindern. Darüber hinaus ist der Ring durch seine PEEK-verstärkte Ringkonstruktion aus gezogenem Nitinoldraht haltbarer und leichter zu öffnen. Langlebigkeit und Leistung werden durch das einzigartige Formgedächtnis des molekular ausgerichteten Nickel-Titan-Rings maximiert. [DT](#)

Garrison Dental Solutions

Tel.: +49 2451 971409 · info@garrisondental.net · www.garrisondental.com

ANZEIGE



Besuchen Sie uns auf der IDS 2025, Köln, Stand Nr. C070.

NEU Sterify Gel

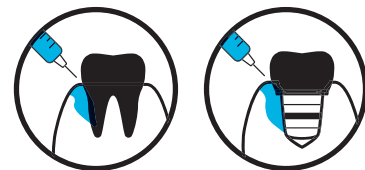
Neue Maßstäbe für Schutz und Therapie

Entdecken Sie die Lösung zur Bakterienreduktion und Unterstützung des Heilungsprozesses bei Parodontalerkrankungen



Sterify Gel – Testen Sie jetzt den Unterschied!

HuFriedyGroup.eu/de/Sterify-Gel



[f](#) [@](#) [in](#) HuFriedyGroupEurope

Hu-Friedy Mfg. Co., LLC • European Headquarters • Lyoner Str. 9 • 60528 Frankfurt am Main, Germany
Sterify ist eine eingetragene Marke von Sterify Srl. Alle Firmen- und Produktnamen sind Handelsmarken von Hu-Friedy Mfg. Co., LLC, seinen Konzernunternehmen oder verbundenen Unternehmen, sofern nicht anders angegeben.
©2024 Hu-Friedy Mfg. Co., LLC. Alle Rechte vorbehalten. HFL-946DE/1024

HuFriedyGroup
The Best In Practice

HYDROSONIC PRO

UNGLAUBLICH
SANFT,
BESSERE
ERGEBNISSE

www.curaprox.com

CURAPROX

30-TAGE
**GELD-
ZURÜCK**
GARANTIE



Hier ist der Knick, er ist eine kleine Revolution, denn jetzt sind alle kritischen Stellen mit Leichtigkeit erreichbar, dank Curacurve[®], dem perfekten Knick. Das ist innovative Bürstenkopf-Technologie, made in Switzerland.



Deutschland/Österreich:
Jetzt bestellen per
Telefon +(49) 7249 9130610 oder
E-Mail: kontakt@curaden.de

 SWISS PREMIUM ORAL CARE