

IJ

IMPLANTOLOGIE JOURNAL 3/25

Implantologie | Parodontologie | Prothetik

Fachbeitrag

Rehabilitation nach
enoralen Malignomen und
autologer Transplantation

Seite 6

Fachbeitrag

Das dentale MRT – ein
neues bildgebendes Verfahren
in der Implantologie?


Seite 20

Vorschau zur IDS

Die Welt der Zahnmedizin
trifft sich in Köln zur IDS

Seite 28

© LASAK






Sie möchten *vertikales Knochenwachstum* sicherstellen?

NeoGen® Cape PTFE-Membranen

EXKLUSIV
BEI
Neoss!



-  Weniger Behandlungsschritte
-  Bei bukkalen Knochendefiziten in der ästhetischen Zone
-  Flexibilität im Behandlungsprotokoll mit zwei Spacer-Höhen



NeoGen