



Parodontale Erkrankung und Unfruchtbarkeit

Parodontitis ist nicht nur ein zahnmedizinisches Problem, sondern kann auch weitreichende Auswirkungen auf die allgemeine Gesundheit haben. In den letzten Jahren haben zahlreiche Studien einen möglichen Zusammenhang zwischen Allgemeinerkrankungen und oralen Erkrankungen und umgekehrt gezeigt.⁴⁻⁷ Solche Zusammenhänge wurden auch für die Infertilität von Frauen diskutiert. Im vorliegenden Artikel wird ein Einzelfall aus der Praxis beschrieben und mit einer Literaturübersicht verbunden.

Dr. Nadine Strafela-Bastendorf, Dr. Klaus-Dieter Bastendorf, DH Julia Fährnich

Parodontitis ist eine entzündliche Erkrankung des Zahnhalteapparates. Heute steht die „ökologische Plaquehypothese“ nach Marsh¹ im Vordergrund der Ätiologie der Parodontitis. Im vitalen sub- und supragingivalen Biofilm findet eine ökologische Verschiebung von der Symbiose zur Dysbiose statt, die wiederum zu einer Störung der Homöostase führt. Neuere Erkenntnisse weisen auf den Einfluss der Immunabwehr des Wirts als weitere treibende Kraft für die Dysbiose hin. Die Keystone-Pathogen-Hypothese² besagt, dass bestimmte mikrobielle Pathogene durch Beeinträchtigung der Immunantwort des Wirts zu Entzündungen führen. Das Inflammation-Mediated-Polymicrobial-Emergence and Dysbiotic-Exacerbation(IMPEDE)-Modell von 2020³ stellt die Entzündung als verantwortlichen Faktor – anstatt die pathogenen Mikroben selbst – für die Dysbiose dar, die zu Parodontitis führt.

massiver Beläge. Die Schmerzen wie auch die Blutungen nahmen bei der geringsten Berührung zu. Der Patientin wurden kurz die Ursachen der Zahnfleischentzündung erklärt. Unter lokaler Anästhesie wurde der supragingivale und erreichbare subgingivale Zahnstein in der OK-UK-Front mit Ultraschall entfernt (PIEZON NO PAIN/PS). Auf Wunsch der Patientin wurde sofort ein Termin zu einer ausführlichen Erstuntersuchung vereinbart.

Fallprotokoll

Am 2.12.2019 kam Frau S. S., geboren am 7.11.1987, im Notdienst in unsere Praxis. Sie hatte Schmerzen in der OK- und UK-Front bei starken Entzündungen der Gingiva aufgrund

„Eine umfassende und multidisziplinäre Untersuchung des Patienten könnte bei der Behandlung und Therapie idiopathischer Unfruchtbarkeit helfen.“

FÜR DIE ERFOLGREICHE PROPHYLAXE

paroguard®

Patientenfreundliche Mundspüllösung



REF 630 127
31,99 €*
5 Liter



>> Reduziert die Aerosolbelastung

Mira-2-Ton® Pellets

Vorgetränkte Mini-Schwämme, 250 St.

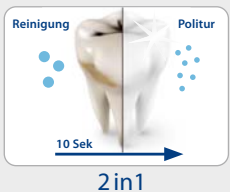


Quelle: Dr. Andrea Thumeyer

REF 605 662
32,99 €*
>> Bis zu 3 x effektivere PZR

Mira-Clin® hap

Polierpaste mit Hydroxylapatit



REF 605 654
8,49 €*
FREI VON PHTHALAT
FREI VON PARABENEN



>> Entfernt Beläge selbstreduzierend und schonend

OXYSAFE® Professional

Aktiv Sauerstoff Booster bei Parodontitis und Periimplantitis



REF 155 040
105,99 €*
OXYSAFE® Professional



>> Schnelle Reduzierung der Taschentiefe

Fit-N-Swipe

Selbstklebende Einmal-Reinigungs pads/
Trocknungspads für Handinstrumente, 50 St.



REF 605 251
20,49 €*
Maße: ca. 2 x 3 cm



REF 605 252
20,49 €*
2 in 1



* Ø Marktpreis, zzgl. gesetzl. MwSt

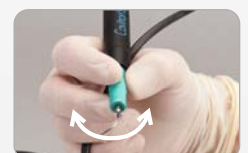
>> Unser Tipp für saubere Instrumente

Cavitron® 300

Magnetostruktiver Ultraschall-Scaler für die sub-
und supragingivale Prophylaxebehandlung



REF 455 015
4.139,99 €*
>> 360° Insertmobilität



1. Aufnahme der Anamnese und ausführliche Erstbefunderhebung.
2. Auswertung der Anamnese und erhobenen Befunde. Ausarbeitung des Behandlungsplans einschließlich alternativer Therapien.
3. Ausführliche Besprechung der Ursachen und Diagnosen (alte Nomenklatur: chronische Parodontitis; neue Nomenklatur: Parodontitis Stadium II, Grad A; multiple kariöse Defekte) der Therapiemöglichkeiten bzw. des Behandlungsplans (Kompositfüllungen 17, 25, 27; Kompositfüllungen nach endodontischer Behandlung; Extraktion 28; systematische nichtchirurgische PA-Behandlung) und der Honorarkosten. Nach der Aufklärung über die Ursachen und Therapie der Parodontitis und der Zusammenhänge zwischen Parodontitis und Allgemeinerkrankungen stellte die Patientin die Frage, ob es auch einen Zusammenhang zwischen Unfruchtbarkeit und Parodontitis geben würde. Die Patientin und ihr Mann hatten alle konservativen Möglichkeiten einer natürlichen Schwangerschaft (u. a. verschiedene Hormontherapien) ausgeschöpft und die Hoffnung auf eine natürliche Schwangerschaft aufgegeben. Der Patientin wurde erklärt, dass Studien gezeigt haben, dass Frauen mit Parodontitis ein höheres Risiko für Unfruchtbarkeit haben könnten, da die Entzündungsmarker im Körper die Fortpflanzungsfähigkeit beeinträchtigen können. Die Patientin wurde ebenfalls darauf hingewiesen, dass die aktuelle wissenschaftliche Literatur zu diesem Thema noch wenig aussagekräftig ist.

4. Die geplanten Behandlungen wurden „lege artis“ durchgeführt: Schaffung der Mundhygienefähigkeit; Information, Instruktion und Motivation zur häuslichen Mundhygiene; Karies- und endodontische Therapie; nichtchirurgische parodontale antiinfektiöse Therapie.
5. Die Patientin wurde in die Erhaltungstherapie (UPT) eingebunden.

Alle Schritte der parodontalen Therapie wurden mit dem modularen Konzept des systematischen Prophylaxeprotokolls der Guided Biofilm Therapy (GBT) durchgeführt.^{8,9} Mitte Dezember 2020 hat die Patientin voller Stolz in der Praxis angerufen und mitgeteilt, dass sie am 6.12.2020 auf natürlichem Weg gesunde Zwillinge zur Welt gebracht hat.

Parodontitis und Fertilität in der Literatur

So schön der Erfolg der Parodontitistherapie im vorliegenden Fall ist, kann von einem Einzelfall keine wissenschaftliche Evidenz abgeleitet werden. Es gibt nur wenig wissenschaftliche Literatur, die sich direkt oder indirekt mit dem Problem und den eventuellen Zusammenhängen von weiblicher Infertilität und Parodontitis auseinandersetzt.¹⁰⁻¹⁶

D'Aiuto F. et al. (2004) stellten fest, dass es im Zuge einer Behandlung der Parodontitis zu einer Abnahme der Konzentration des C-reaktiven Proteins sowie von Interleukinen kommt. Folglich ist die Parodontitis eine beeinflussbare bzw. verän-

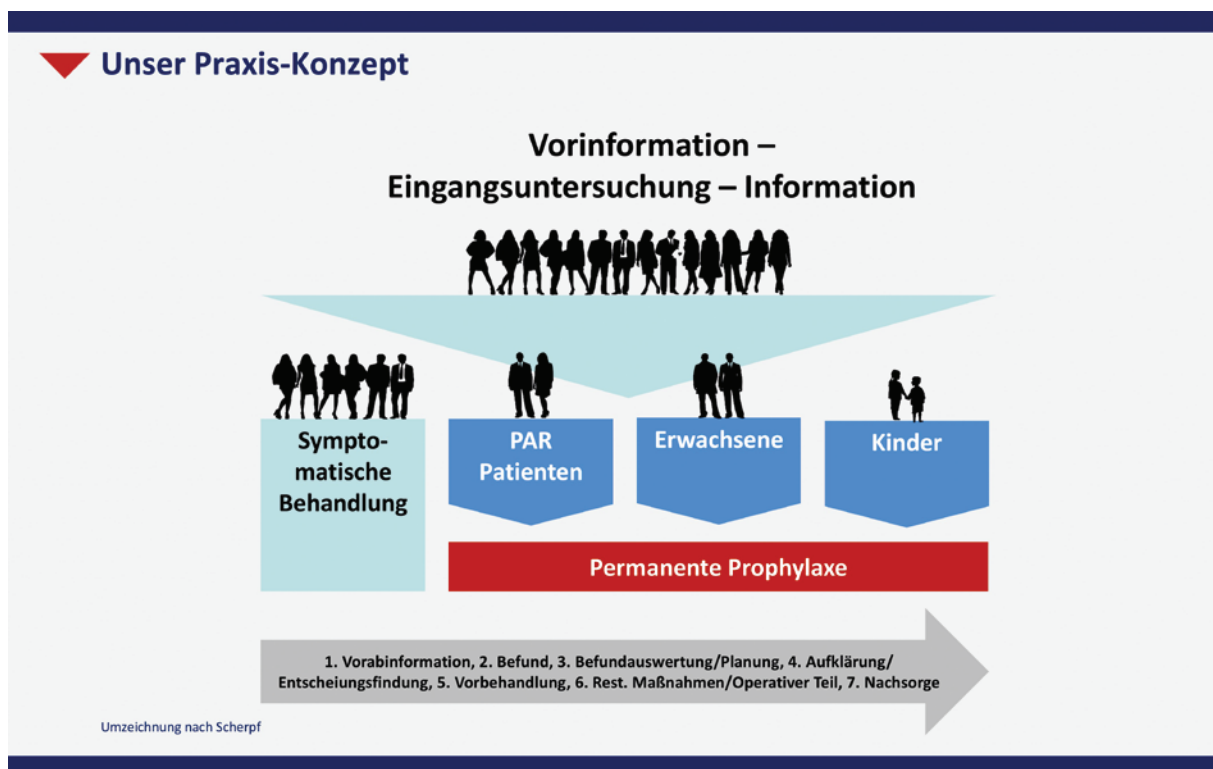


Abb. 1: Die Erstuntersuchung steht in unserer Praxis immer unter dem Motto: „Höre zu, lerne kennen, untersuche, plane, berate, behandle und erhalte.“

derbare Variable, die zu einer Verbesserung des allgemeinen Gesundheitszustands führen kann.¹² Hart R. et al. (2012) zeigten in einer kontrollierten randomisierten Multicenter-Studie, dass eine Parodontitis die Empfängnis von Frauen beeinflusst. Bei Probandinnen, welche parodontale Läsionen aufwiesen, wurde im Rahmen der Untersuchungen eine längere Zeitspanne bis zum Eintreten der gewünschten Schwangerschaft festgestellt als bei Frauen ohne parodontale Beschwerden.¹³

Nwhator S. et al. (2014) untermauerten in der Studie die Aussagen von Hart R. et al. Allerdings ist die Datenlage noch nicht ausreichend, und weitere Studien, welche den genauen Mechanismus des Einflusses von parodontalen Entzündungen auf die Empfängnisbereitschaft von Frauen erforschen, sind nötig. Jedoch lässt sich bereits jetzt eine Assoziation der beiden Gebiete festhalten.¹⁴ Die Ergebnisse eines systematischen Reviews von Machado et al. (2020) lassen sich wie folgt zusammenfassen: Ziel dieser Übersichtsarbeit war es, die verfügbaren Erkenntnisse über den Zusammenhang zwischen Parodontitis und weiblicher Unfruchtbarkeit aufzuzeigen und zu erörtern, welche Schritte in der künftigen Forschung erforderlich sind. Hormone und Entzündungsmechanismen spielen eine Rolle bei der weiblichen Fortpflanzung, einschließlich Follikelreifung, Eisprung, Einnistung des Embryos und Schwangerschaft. Parodontitis ist eine chronische entzündliche Erkrankung, die auf eine polymikrobielle Störung der Homöostase zurückzuführen ist und als potenzieller Risikofaktor für die weibliche Fruchtbarkeit angesehen werden kann. Die Rolle der Parodontitis wird immer bedeutsamer, da sie in signifikantem Zusammenhang mit dem polyzystischen Ovarialsyndrom, der Endometriose und der bakteriellen Vaginose steht.¹⁰

Ricci E. et al. (2022) verglichen in dem Review Ergebnisse aus prospektiven randomisierten Studien, die eine Behandlung der parodontalen Erkrankung mit keiner Behandlung bei Frauen vergleichen, die eine Schwangerschaft anstreben. Es sollte die tatsächliche Wirksamkeit der Behandlung bei der Verbesserung der Empfängnisrate klären. Laut der begrenzten veröffentlichten Literatur könnte die Mundgesundheit die Fruchtbarkeit bei Frauen beeinflussen.¹⁵

Marquez-Arrico C. F. et al. (2024) deuten in dem systematischen Review auf einen Zusammenhang zwischen Unfruchtbarkeit und Parodontitis hin. Um Kausalitätsfaktoren zu ermitteln, sind weitere Untersuchungen erforderlich. Eine umfassende und multidisziplinäre Untersuchung des Patienten könnte bei der Behandlung und Therapie idiopathischer Unfruchtbarkeit helfen.¹⁶

DIRECTA ProphyCare®

Zuverlässige Ergebnisse, von der regelmäßigen Zahnreinigung bis hin zu komplizierteren Implantatpflegungsverfahren.



ProphyCare® PRO



One-Step Prophylaxepaste, die durch einen selbstreduzierenden RDA-Wert eine sehr gute Plaque-Entfernung und Politur in einem einzigen Behandlungsschritt ermöglicht.

ProphyCare® HAp



Fuorid- und parabenfreie One-Step Prophylaxepaste, die Hydroxylapatit enthält, welches zur Linderung von Überempfindlichkeiten beiträgt und gute Remineralisierungseigenschaften bietet.



Für weitere Informationen scannen Sie den QR-Code oder gehen Sie auf www.directadental.com

„Parodontitis ist eine chronische entzündliche Erkrankung, die [...] als potenzieller Risikofaktor für die weibliche Fruchtbarkeit angesehen werden kann.“

Schlussfolgerungen

Die Erkenntnisse über die Bedeutung der oralen Gesundheit für die Allgemeingesundheit und umgekehrt nimmt immer mehr zu. Für einige Erkrankungen gibt es gesicherte Zusammenhänge. So stellt das Vorliegen einer Parodontalerkrankung einen gesicherten Risikofaktor für Herz-erkrankungen und Diabetes dar. In den letzten Jahren wurden ein Einfluss von Parodontitis auf die Fortpflanzung und mögliche Auswirkungen auf die Empfängnismöglichkeiten festgestellt. Bei der Analyse einer begrenzten Anzahl von Studien, die über den Zusammenhang zwischen Parodontal-erkrankungen und weiblicher Unfruchtbarkeit verfügbar sind, wurde festgestellt, dass die Parodontitis mit dem Vorliegen eines Infektionsausbruchs gleichgesetzt werden kann und daher ihren Einfluss nicht nur durch bakterielle Translokation im Blutkreislauf ausübt, wodurch die systemische Verbreitung von Krankheitserregern verursacht wird, sondern auch durch die Produktion von Zytokinen und Immunglobulinen. Zusammengefasst haben Frauen mit Parodontitis ein höheres Risiko für Unfruchtbarkeit, da die Entzündungsmarker im Körper die Fortpflanzungsfähigkeit beeinträchtigen können. Eine der Ursachen für die Fertilität von Frauen können Entzündungsreaktionen sein. Entzündungen können hormonelle Ungleichgewichte verursachen, die den Menstruationszyklus und die Ovulation beeinflussen. Weitere Forschung ist erforderlich, um diesen Kausalzusammenhang sowie die zugrunde liegenden Mechanismen zu klären.

Bewertung für Patienten

In den letzten Jahren hat das Interesse am Einfluss von Zahnfleischerkrankungen auf die Empfängnis zugenommen. Da eine Zahnfleischerkrankung (Parodontitis) mit einem Infektionsausbruch verglichen werden kann, deuten Studien darauf hin, dass die Bakterien, die Entzündungen hervorrufen, nicht nur auf das Zahnfleischgewebe beschränkt bleiben, sondern in den Blutkreislauf gelangen und sich ausbreiten können, wodurch sich die Infektion ausbreitet und eine Ganzkörperwirkung entfaltet. Diese Situation könnte das Fortpflanzungssystem schädigen und Empfängnisversuche behindern. Zahnärzte und ihr Prophylaxeteam können nicht nur Schwangere, sondern auch Frauen, die eine Schwangerschaft planen,

über die richtige häusliche und professionelle Mundhygiene beraten und entsprechend behandeln.

Ausblick

Hormone und Entzündungsmechanismen spielen eine Rolle bei der weiblichen Fortpflanzung, einschließlich Follikelreifung, Eisprung, Einnistung des Embryos und Schwangerschaft. Parodontitis ist eine chronische entzündliche Erkrankung, die auf eine polymikrobielle Störung der Homöostase zurückzuführen ist und als potenzieller Risikofaktor für die weibliche Fruchtbarkeit angesehen werden kann. Die Rolle der Parodontitis wird immer bedeutsamer, da sie in signifikantem Zusammenhang mit dem polyzystischen Ovarialsyndrom, der Endometriose und der bakteriellen Vaginose steht. Darüber hinaus ist Parodontitis mit bekannten Risikofaktoren für weibliche Unfruchtbarkeit wie Alter, Fettleibigkeit und chronischen Nierenerkrankungen verbunden. Ziel dieser Übersichtsarbeit ist es, die verfügbaren Erkenntnisse über den Zusammenhang zwischen Parodontitis und weiblichen Unfruchtbarkeitserkrankungen zusammenzufassen und zu erörtern, welche Schritte in der künftigen Forschung erforderlich sind.

kontakt.

Dr. Nadine Strafela-Bastendorf
Dr. Klaus-Dieter Bastendorf
DH Julia Fährnrich
 Gairenstraße 6 · 73054 Eisingen
 info@bastendorf.de
 www.strafela-bastendorf.de

Dr. Nadine
Strafela-Bastendorf
[Infos zur Autorin]



Dr. Klaus-Dieter
Bastendorf
[Infos zum Autor]



Literatur

Als Team unschlagbar stark

60 Jahre Orotol und Sauganlagen



Jetzt mitfeiern & Team-Event gewinnen!
duerrdental.com/orotol



Gemeinsam stark: Vor 60 Jahren hat Dürr Dental nicht nur die Sauganlage, sondern auch die dazugehörige Sauganlagen-Desinfektion und -Reinigung erfunden. Dies war der Startschuss unserer innovativen Systemlösungen in der dentalen Absaugung und die Grundlage für besten Infektionsschutz im Praxisalltag. duerrdental.com/orotol

 **DÜRR
DENTAL**
DAS BESTE HAT SYSTEM