


# Fortbildung am Humanpräparat an der Charité Berlin

Open Call für alle Implantologen und Oralchirurgen: Am 11. Oktober findet der interdisziplinäre Humanpräparatekurs „Nose, Sinus & Implants“ im Institut für Anatomie der Berliner Charité statt. Neu in diesem Jahr: ein damit kombinierbarer Kurs für Spezialisten zum Thema endoskopische Chirurgie der Kieferhöhle.

Der Patientenwunsch nach weißen und idealtypisch geformten Zähnen in Kombination mit einer gesunden und ästhetisch optimalen Gingiva gehört zu den anspruchsvollsten Herausforderungen in der Implantologie. Aus diesem Grund konzentrieren sich Prof. Dr. Dr. h.c. Hans Behrbohm und Dr. Theodor Thiele in ihrer Funktion als wissenschaftliche Leiter der Tagung in diesem Jahr u. a. auf die Frage, wie Implantationen von Beginn an in die Weichgewebschirurgie integriert werden können, um ein sowohl unter funktionellen als auch ästhetischen Gesichtspunkten perfektes Ergebnis zu erreichen.

Die Plätze sind aufgrund des hohen Hands-on-Anteils limitiert und stark nachgefragt.



Anmeldung und Programm [www.noseandsinus.info](http://www.noseandsinus.info)



© Naise Nexture – stock.adobe.com

## INHALT

06

Vier-Quadranten-Rehabilitation einer stark erodierten Dentition mit Presskeramikveneers und -teilkronen

Dr. Sven Egger, M.Sc., ZTM Daniel Häni

14

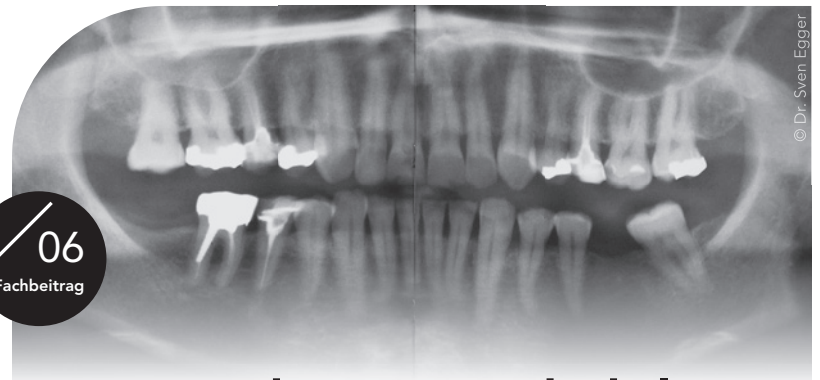
Sofortimplantation in der ästhetischen Zone

ZA Felix Knoch, Dr. Marcus Striegel, Dr. Luis Bessa

18

Vorteile der faserverstärkten Kompositbrücke

Dr. Yassine Harichane



06  
Fachbeitrag

## Vier-Quadranten-Rehabilitation einer stark erodierten Dentition mit Presskeramikveneers und -teilkronen

Im Fallbericht stellt Dr. Sven Egger ein stark erodiertes Gebiss vor und zeigt, wie gezielte Bisshebung und der Einsatz von Presskeramikveneers und -teilkronen zu einer nachhaltigen, ästhetisch-funktionellen Rehabilitation führen.



**26**

Scankataloge für eine effektive Kommunikation mit Labor und Patienten

Marlene Hartinger

**28**

Kunst trifft Kieferorthopädie: Eine Praxis für Zähne, Raum und Seele

Friederike Heidenreich



**32**

Markt

**35**

News

**36**

Phänomen „Ozempic Teeth“: Die Kilos purzeln, die Zähne gleich mit

Katja Kupfer

**37**

Wie Kunst in der Zahnarztpraxis das seelische Wohlbefinden fördert

Katja Kupfer



**38**

Events

**42**

Events und Impressum



14  
Fachbeitrag

© Dr. Marcus Striegel

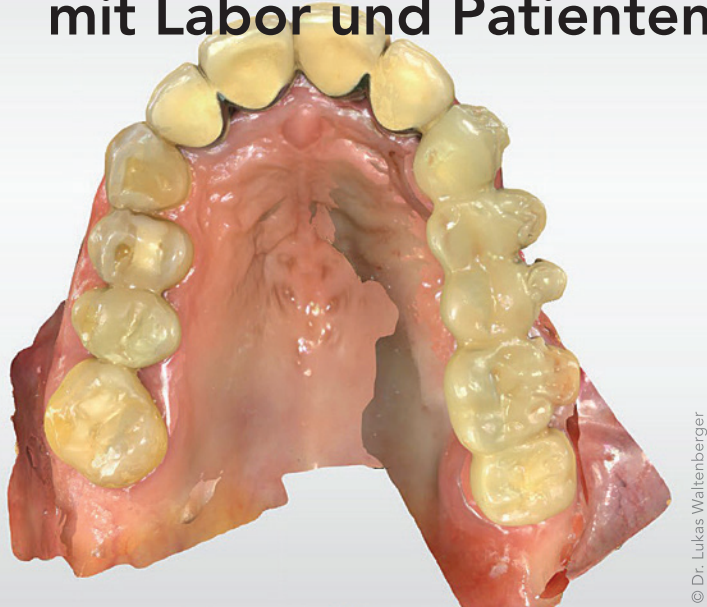
# Sofortimplantation in der ästhetischen Zone

Der Fachbeitrag zeigt, wie sich mit moderner Sofortimplantation in der ästhetischen Zone nicht nur Knochen und Weichgewebe erhalten, sondern auch höchste ästhetische Ansprüche erfüllen lassen. Ein klinischer Fall, der die Kombination aus digitaler Planung, minimalinvasiver Technik und prothetischer Vorausschau praxisnah demonstriert.

Mock-up: © Anthony Boyd Graphics – stock.adobe.com

# Scankataloge für eine effektive Kommunikation mit Labor und Patienten

26  
Interview



© Dr. Lukas Waltenberger

Digitale Scankataloge eröffnen der Zahnmedizin neue Möglichkeiten. Sie ermöglichen das präzise Erfassen von Veränderungen an Zahnform und -stellung, die nahtlose Übertragung der Daten ins Labor sowie eine optimierte Kommunikation mit Patienten.

minilu.de | *vanLaack*  
MEDICAL-FASHION

