

# Dual Rinse® HEDP: Die neue Generation der Wurzelkanalspülung

Mit Dual Rinse® HEDP bringt die Medcem GmbH eine neue Generation der Wurzelkanalspülung auf den Markt. Das Pulver kombiniert Natriumhypochlorit mit einem milden Chelator und ermöglicht die sogenannte Continuous Chelation – eine durchgängige, schonende Dekalzifizierung während der gesamten Instrumentation.

So werden die Bildung der Schmierschicht zuverlässig verhindert, die Dentinstruktur erhalten und der mechanische Stress auf rotierende Instrumente deutlich reduziert. Das Ergebnis: eine perfekt konditionierte Kanalwand für die nachfolgende Füllung – effizient, sicher und reproduzierbar.

Die Anwendung ist einfach: Eine Kapsel (ca. 0,9g) wird in 10 ml NaOCl eingerührt – und sofort steht eine hochwirksame Spüllösung bereit, die während der Behandlungszeit stabil bleibt. Dual Rinse® HEDP ersetzt komplexe Spülprotokolle und vereinfacht die endodontische Behandlung entscheidend.

**Medcem GmbH**

**Tel.: +43 1934 6684 · [www.medcem.eu](http://www.medcem.eu)**



# Komet Dental erhält Red Dot Design Award 2025 für EnDrive



Komet Dental wurde für den neuen Endodontie-Motor EnDrive mit dem Red Dot Design Award 2025 ausgezeichnet. Die Jury lobte das intuitive Bedienkonzept, ergonomisches Design und die Wirtschaftlichkeit. Entwickelt in enger Zusammenarbeit mit Zahnarzt/-innen und Universitäten, überzeugt EnDrive durch kabelloses Arbeiten, Touchdisplay, LED-Feedback und höchste Präzision bei der Längenbestimmung.

Die Auszeichnung unterstreicht den Innovationskurs des Unternehmens, das bereits mit SHAX, DIAO und dem digitalen Materialmanagementsystem Dentything Maßstäbe setzte. „Mit dem EnDrive wollten wir mehr als nur einen Motor entwickeln – wir haben eine Lösung geschaffen, die perfekt auf unsere Feilen und Materialien abgestimmt ist und Anwendern echte Sicherheit bietet“, betont Carsten Cieslik, Leiter Komet Dental.

Komet bietet die gesamte Endo-Palette aus einer Hand, ergänzt durch persönliche Fachberatung und praxisnahe Weiterbildung in der Komet Academy.

Infos zum Unternehmen



**Komet Dental**  
**Gebr. Brüsseler GmbH & Co. KG**  
**Tel.: +49 800 7701-700**  
**[info@kometdental.de](mailto:info@kometdental.de)**  
**[www.kometdental.de](http://www.kometdental.de)**

# „Speed-Dating Intraoralscanner“ – das neue Veranstaltungsformat

Für viele Zahnarztpraxen und Dentallabore ist die Entscheidung für einen Intraoralscanner längst keine Frage des „Ob“, sondern des „Welchen“. Genau hier setzt das neue Veranstaltungsformat „Speed-Dating Intraoralscanner“ von Henry Schein Dental an: kompakt, interaktiv und individuell. In kurzer Zeit erhalten Zahnärzt/-innen und Dentallabore einen strukturierten Überblick über marktführende Intraoralscanner – darunter Modelle von Dentsply Sirona®, 3Shape®, Shining 3D® und FUSSEN™ by orangedental – und erfahren, welcher Scanner optimal zu ihren Anforderungen und digitalen Workflows passt. Die Henry Schein-Spezialist/-innen begleiten dabei persönlich – für eine fundierte Entscheidung und das „Perfect Match“.

**Die Veranstaltungsreihe bietet verschiedene Formate, die auf unterschiedliche Informationsbedürfnisse zugeschnitten sind:**

- **Demo-Termin vor Ort:** Live-Demo und Hands-on in einer Henry Schein Niederlassung – erleben, anfassen, selbst testen.
- **Live-Webinar mit einem erfahrenen CAD/CAM-Experten:** Einstieg in die digitale Abformung und Überblick über den digitalen Workflow.
- **1:1-Onlineberatung:** Individuelle Bedarfsanalyse und persönliche Lösungsfindung mit einem CAD/CAM-Spezialisten. Über eine Buchungsplattform lässt sich bequem ein individuell passender Termin mit einem CAD/CAM-Spezialisten vereinbaren – abgestimmt auf die persönlichen Bedürfnisse.

Ziel der Veranstaltungsreihe ist es, Antworten auf die häufigsten Fragen rund um den Einstieg in die digitale Abformung zu geben: Welcher Scanner passt zu meinem Behandlungskonzept? Welche Unterschiede gibt es bei Ausstattung, Preis und Finanzierung? Wie gelingt die Integration in den Praxis-Workflow? Und wie funktioniert die Datenübertragung ins Labor?

Weitere Informationen, wie einen umfassende Intraoralscanner-Vergleich, finden Interessierte auch im Henry Schein MAG unter: [www.henryschein-mag.de/intraoralscanner/vergleich](http://www.henryschein-mag.de/intraoralscanner/vergleich).



Infos zum Unternehmen



Jetzt anmelden!


**Henry Schein Dental Deutschland GmbH**  
[fastlane@henryschein.de](mailto:fastlane@henryschein.de)  
[www.henryschein-dental.de](http://www.henryschein-dental.de)

## MORITAs Root ZX3 – Präzision ist kein Zufall!

Mit dem Root ZX3 bringt MORITA die jüngste Generation seiner bewährten Apex-Lokatoren nach Europa. Die führende Technologie, die auch im Root ZX3 verbaut ist, erreicht bereits seit Jahrzehnten eine von unabhängiger Seite bestätigte Messgenauigkeit von 97,5 Prozent – und unterstützt Zahnärzte mit zuverlässiger Impedanzmessung. Das Gerät kombiniert bewährte Technologie mit modernem Design: Ein kontrastreicher LCD-Bildschirm mit 40 Anzeigebalken und akustischem Feedback sorgt für optimale Orientierung im Wurzelkanal. MORITA unterstreicht damit seine Rolle als Innovationsführer in der Endodontie und setzt die konsequente Weiterentwicklung seiner Technologie fort.

Jetzt im MORITA-Webshop [www.morita-webshop.de](http://www.morita-webshop.de) bestellen.

1 Guise G. M., Goodell G. G., Imamura, G. M. (2010). In Vitro Comparison of Three Electronic Apex Locators. Journal of Endodontics, 36(2), 279–281.



**MORITA EUROPE GmbH**  
[info@morita.de](mailto:info@morita.de)  
 Tel.: +49 6074 836-0



Infos zum Unternehmen

# Upgrade auf den EndoPilot<sup>2</sup> – jetzt nachhaltig umsteigen

Sie besitzen bereits einen EndoPilot<sup>1</sup>? Dann profitieren Sie vom attraktiven Upgrade-Angebot auf den neuen EndoPilot<sup>2</sup>!

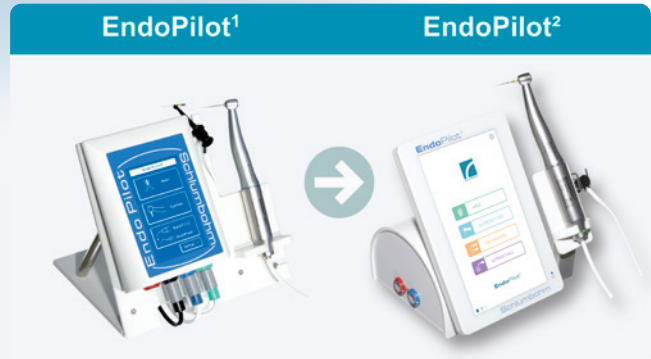
## Warum auf den EndoPilot<sup>2</sup> upgraden?

- **Bessere Leistung:** Der EndoPilot<sup>2</sup> bietet eine viermal längere Akkulaufzeit, eine verbesserte Bluetoothverbindung und ein modernes 7-Zoll-TFT-Farbdisplay.
- **Neue Funktionen:** Der EndoPilot<sup>2</sup> verfügt über zahlreiche neue Funktionen, basierend auf Kundenwünschen, Patenten und technischen Innovationen.
- **Neues Design:** Intuitiv und übersichtlich führt das neue User-Interface Schritt für Schritt durch die Behandlung – von der Aufbereitung bis zur Abfüllung.

## Was kostet mich das Upgrade auf den EndoPilot<sup>2</sup>?

Der Preis für das Upgrade variiert je nach Geräteausstattung und beginnt bei 790,- Euro zzgl. MwSt.

Die zu Ihrer Ausstattung passenden Konditionen finden Sie auf der Website oder erhalten Sie gern auf Anfrage telefonisch.

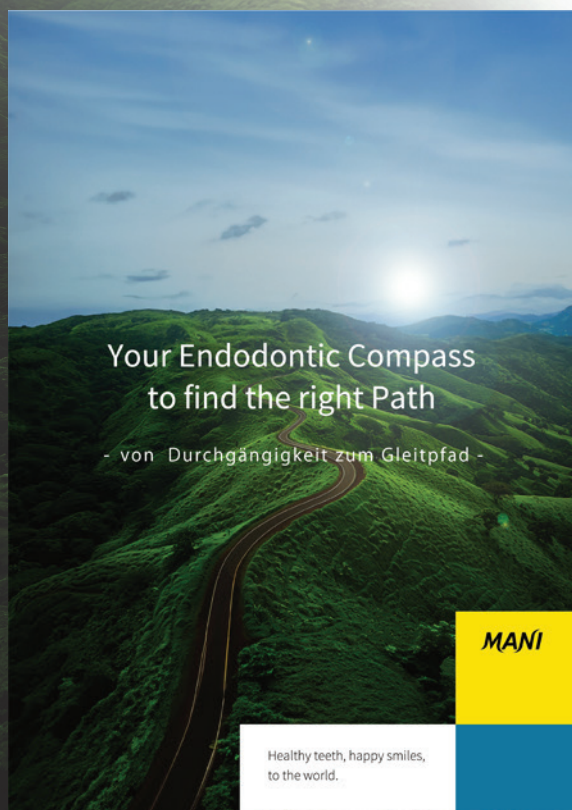


## Wie läuft das Upgrade von Ihrem EndoPilot<sup>1</sup> auf den EndoPilot<sup>2</sup> ab?

Bestellen Sie Ihr Upgrade telefonisch oder per E-Mail. Sobald Sie Ihr neues Gerät erhalten haben, senden Sie uns einfach Ihr altes Steuergerät zurück. Ihr vorhandenes Zubehör – Handstücke, Netzteil und Funkfußschalter – bleibt vollständig kompatibel und muss nicht neu gekauft werden.

Schlumbohm GmbH & Co. KG · [www.schlumbohm.de](http://www.schlumbohm.de) · Tel.: +49 4324 8929-0

# Präzision und Innovation in der Endodontie



MANI, ein Unternehmen mit Hauptsitz in Tochigi, Japan, stellt medizinische Instrumente für die Zahnmedizin und Chirurgie her und setzt neue Maßstäbe in der Endodontie. Mit jahrzehntelanger Erfahrung und einzigartiger Metallpräzisionsverarbeitungstechnologie entstehen hochwertige Produkte, die von Zahnärzten auf der ganzen Welt geschätzt werden.

Unter dem Motto „Your Endodontic Compass to Find the Right Path“ („Ihr endodontischer Kompass, um den richtigen Weg zu finden“) stehen die Entwicklung innovativer Lösungen und praxisorientierter Methoden im Mittelpunkt. Besonders im Fokus steht eine der größten Herausforderungen der Wurzelkanalbehandlung: die Sicherstellung der Durchgängigkeit und des Glide Paths.

Durch spezialisierte Produkte und anwendungsspezifische Schulungen eröffnen sich neue Möglichkeiten zur Optimierung der Behandlungsqualität und zur Verbesserung der Patientenversorgung. MANI bleibt seiner Mission treu, durch kontinuierliche Forschung und Entwicklung hochwertige und zuverlässige Produkte in alle Ecken der Welt zu liefern.

MANI, Inc.  
[www.mani.co.jp/en](http://www.mani.co.jp/en)





**SPEIKO –**  
Tradition trifft Inno-  
vation. Lernen Sie  
von den Besten!

## SPEIKO lädt zu exklusiven Einblicken und Schulungen ein

Das traditionsreiche Familienunternehmen SPEIKO, gegründet im Jahr 1902 und mit Sitz in Bielefeld, setzt seit über 120 Jahren Maßstäbe in der Dentalbranche. Mit 98 Prozent der Produkte, die in eigener Produktion in Bielefeld hergestellt werden, verfügt SPEIKO über ein umfassendes Fachwissen, das es nun aktiv an Praxisinhaber/-innen und deren Teams weitergeben möchte.

Um Einblicke in die hochqualitative Produktion zu gewähren, lädt SPEIKO alle Interessierten zu einer exklusiven Betriebsbesichtigung ein. Erleben Sie hautnah, wie unsere Produkte entstehen, und profitieren Sie vom Know-how unserer Experten. Darüber hinaus bietet SPEIKO praxisnahe Schulungen direkt vor Ort in den Praxen sowie in den firmeneigenen Schulungsräumen an. Die Themen reichen von Endodontie über konservative Zahnmedizin bis hin zu Prophylaxe. Lernen Sie von den besten – unsere Endo-Spezialisten zeigen Ihnen die

Anwendung und Applikation unserer Endo-Produkte, geben wertvolle Tipps beim Anmischen von Zementen und vermitteln professionelle Techniken für die Prophylaxebehandlung. Nutzen Sie die Gelegenheit, sich mit Kniffen und Tricks vertraut zu machen, die Ihren Praxisalltag erleichtern und die Behandlungsqualität steigern. Kontaktieren Sie SPEIKO noch heute, um mehr zu erfahren und Ihren Platz bei einer unserer Betriebsbesichtigungen oder Schulungen zu sichern. Für weitere Informationen und Terminvereinbarungen wenden Sie sich bitte an:

**SPEIKO – Dr. Speier GmbH**

**Frau Schulenburg**

**Tel.: +49 521 770107-13 oder +49 170 7236023**

**info@speiko.de**

## „DGET am Feierabend“ – Diagnostik/Pulpadiagnostik

Die Deutsche Gesellschaft für Endodontologie und zahnärztliche Traumatologie (DGET) lädt am Mittwoch den 3. Dezember 2025, um 20 Uhr zur nächsten Onlinefortbildung „DGET am Feierabend – von Experten für Experten“ ein. Diesmal referiert Prof. Dr. Dan-Krister Rechenberg zum Thema: „**Diagnostik/Pulpadiagnostik**“.

Fragen können während des Webinars schriftlich gestellt und anschließend von den Referenten beantwortet werden. Das Onlineformat findet einmal pro Quartal statt und bietet endodontisch interessierten Zahnarzt/-innen nach dem Feierabend eine hochwertige Fortbildung von zu Hause aus. Für Mitglieder im DGZ-Verband ist die Veranstaltung kostenfrei, Nichtmitglieder haben gegen einen Beitrag von 35 Euro die Möglichkeit, teilzunehmen.

Weiterführende Informationen sowie die Anmeldung sind unter [www.dget.de/veranstaltungen](http://www.dget.de/veranstaltungen) verfügbar.



Hier gehts  
zur Anmeldung

### DGET am Feier- abend

DER Online-Treff von Mitgliedern  
für Mitglieder



**PD Dr. Dan-Krister Rechenberg**  
**DIAGNOSTIK /**  
**PULPADIAGNOSTIK**

**03. DEZEMBER 2025 - 20.00 UHR**

[www.dget.de/veranstaltungen](http://www.dget.de/veranstaltungen)



Infos zur  
Fachgesell-  
schaft

**DGET – Deutsche Gesellschaft für Endodontologie  
und zahnärztliche Traumatologie e.V.**  
**[www.dget.de/veranstaltungen](http://www.dget.de/veranstaltungen)**