

Präzision bei tiefen Präparationsrändern

Margin Elevation Band für subgingivale Restaurationen von Garrison.



Mit dem Slick Bands™ Margin Elevation Band stellt Garrison Dental Solutions eine Innovation für die Box-Elevation-Technik vor. Das neue Band ermöglicht eine optimale Adaption und Abdichtung tief liegender Präparationsränder und erleichtert die Verlagerung des Randbereichs mit Komposit.

Tiefe Präparationsränder erschweren oft die Isolierung während des Füllens. Mit der zweistufigen Box-Elevation-Technik wird dieser Bereich zuerst zuverlässig angehoben. Im zweiten Schritt kann er dann sowohl mit direkten Füllungen versehen als auch zur besseren Planung indirekter Restaurationen wie Inlays oder Onlays genutzt werden.

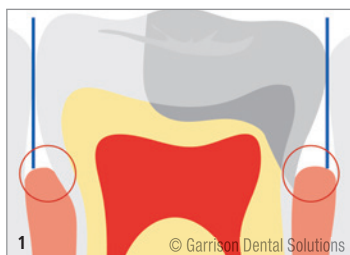


Abb. 1: Mit Tofflemire.

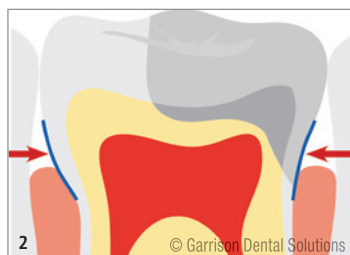


Abb. 2: Mit Elevation.

Die Margin Elevation Bänder werden in einer Packung mit 50 Matrizen geliefert. In Kombination mit Tofflemire-Haltern bieten sie eine optimale Anpassung im subgingivalen Bereich und sorgen für zuverlässige klinische Ergebnisse. **DT**

Garrison Dental Solutions

info@garrisondental.net · www.garrisondental.com



Komplettlösung zur Membranstabilisierung und Knochenfixierung


dev-os System jetzt über Camlog erhältlich.

Für die Rekonstruktion größerer Knochendefekte werden häufig Knochenplatten und -blöcke sowie -granulate verwendet, die mit Membranen abgedeckt werden. Um die Knochenersatzmaterialien lagestabil zu fixieren, kommen Schrauben oder Pins zum Einsatz. Für diese primäre Verankerung bietet Camlog in Deutschland, Österreich und der Schweiz das dev-os System der devemed GmbH an. Es ist als modulare Toolbox konzipiert und hält alle Instrumente für die Fixierung von Knochenplatten/-blöcken und die Membranstabilisierung übersichtlich bereit.

Dazu zählen unter anderem:

- Titan-Pins für die Membranfixierung ohne Gewinde und als HEX HEAD mit Gewinde, jeweils in der Länge von 3 mm,
- Titalschrauben für die Knochenfixierung mit Durchmessern von 1,0; 1,3; 1,5 und 1,8 mm und Längen von 5; 7; 9; 11; 13; und 15 mm.

Dank der klaren Gliederung und individuellen Anpassungsmöglichkeiten sorgt das dev-os System für mehr Übersichtlichkeit und Flexibilität bei chirurgischen Eingriffen. **DT**



Hersteller: dev-os System Produkte



CAMLOG Vertriebs GmbH

info.de@camlog.com
www.camlog.de



HIGH END CLASS

Hoch automatisierte Fräsmaschinen für das ultimative Benutzererlebnis.

Mit den beiden Maschinen der HIGH END CLASS bietet die vhf camfacture AG hoch automatisierte Top-Modelle, die durch ein ultimativer Benutzererlebnis begeistern. Die Z4 ist die smarte Praxislösung für die Chairside-Herstellung von Restaurationen aus Blockmaterialien und vorgefertigten Abutments. Die R5 ist das vhf-Flaggschiff, welches durch einen nahtlosen Wechsel von Nass- und Trockenbearbeitung und ihren Materialwechsler für Ronden, Blöcke und Abutments größtmögliche Flexibilität für Praxis und Labor bietet.

Z4: die smarte Praxislösung zur Nassbearbeitung von Blöcken und Titan-Abutments

vhf hat diese hochpräzise 4-Achs-Dentalfräsmaschine zur Nassbearbeitung von Restaurationen aus Blockmaterialien und Abutments eigens für Same-Day-Dentistry-Anwendungen entwickelt. So können Patienten künftig in nur einer Behandlungssitzung mit dauerhaftem und hochwertigem Zahnersatz versorgt werden. Neben Restaurationen aus Glaskeramik, PMMA, Zirkonoxid und Composites lassen sich auch vorgefertigte Titan-Abutments in der Zahnarztpraxis vollenden. Dank der directblock Technology wird der zu bearbeitende Block oder Abutmenthalter in Sekundenschnelle automatisch fixiert.



Offenheit wird bei vhf großgeschrieben: Die Z4 ist validiert für alle gängigen Scanner sowie CAD-Softwarepakete und bietet einen offenen STL-Workflow. Sie bietet zudem integrierte Workflows mit exocad, 3Shape und Medit. Der gesamte Fertigungsprozess nach Modellierung der Daten erfolgt direkt an der Maschine über einen intuitiv bedienbaren Touchscreen.


R5: die Eintrittskarte in die dentale Champions League

Die R5 ist eine hoch automatisierte Maschine, die beim Fräsen und Schleifen von Restaurationen keine Wünsche offen-



lässt: Sie bietet völlige Wahlfreiheit in Bezug auf Material, Hersteller und Indikation und erledigt jeden Auftrag mit höchster Präzision und Geschwindigkeit. Durch die Möglichkeit, Ronden bis zu einer Stärke von 40 mm zu bearbeiten, ist die R5 auch ideal geeignet für die Herstellung monolithischer Vollprothesen.

Darüber hinaus punktet die R5 mit maximalem Bedienkomfort: Dank ihrer directclean Technology wechselt sie mühelos zwischen Nass- und Trockenbearbeitung. Hierzu bietet die Maschine neben Ionisatoren und einer aktiven Arbeitsraum-



entlüftung auch eine intelligente Trocknungsfunktion. Die directdisc Technology sorgt dafür, dass Rohlinge schnell und ohne Werkzeug in den zehnfachen Rondenwechsler eingespannt und direkt bearbeitet werden können. So ermöglicht dieses geniale Gesamtpaket die Herstellung erstklassiger Restaurationen aus den verschiedensten Materialien rund um die Uhr. **DT**

vhf camfacture AG

info@vhf.de · www.vhf.com

Kabellose Freiheit und KI-gestützte Planung

Intraoralscanner und Software für effizienteren Workflow.

DEXIS erweitert sein Produktportfolio mit dem DEXIS Improvo Intraoralscanner, welcher auf der Software IS ScanFlow 2.0 basiert. Der exklusiv von DEXIS entwickelte Improvo setzt neue Maßstäbe in der dentalen Bildgebung und bietet beeindruckende Geschwindigkeit, Präzision und kabellose Freiheit. IS ScanFlow 2.0 bietet zudem eine vollständige Integration mit DTX Studio™ Clinic, dem zentralen Bildgebungs-Hub von DEXIS für intraorale und extraorale, 2D- und 3D-Daten. Die KI-gestützte Plattform optimiert Diagnose, Patientenkommunikation und Behandlungsplanung sowie die Erstellung von Bohrschablonen. Mit dieser Integration können Improvo Benutzer die Fall-einrichtung automatisieren, DVT- und Intraoralscans einfach zusammenführen und die Behandlungsplanung direkt am Behandlungsstuhl abschließen. **DT**

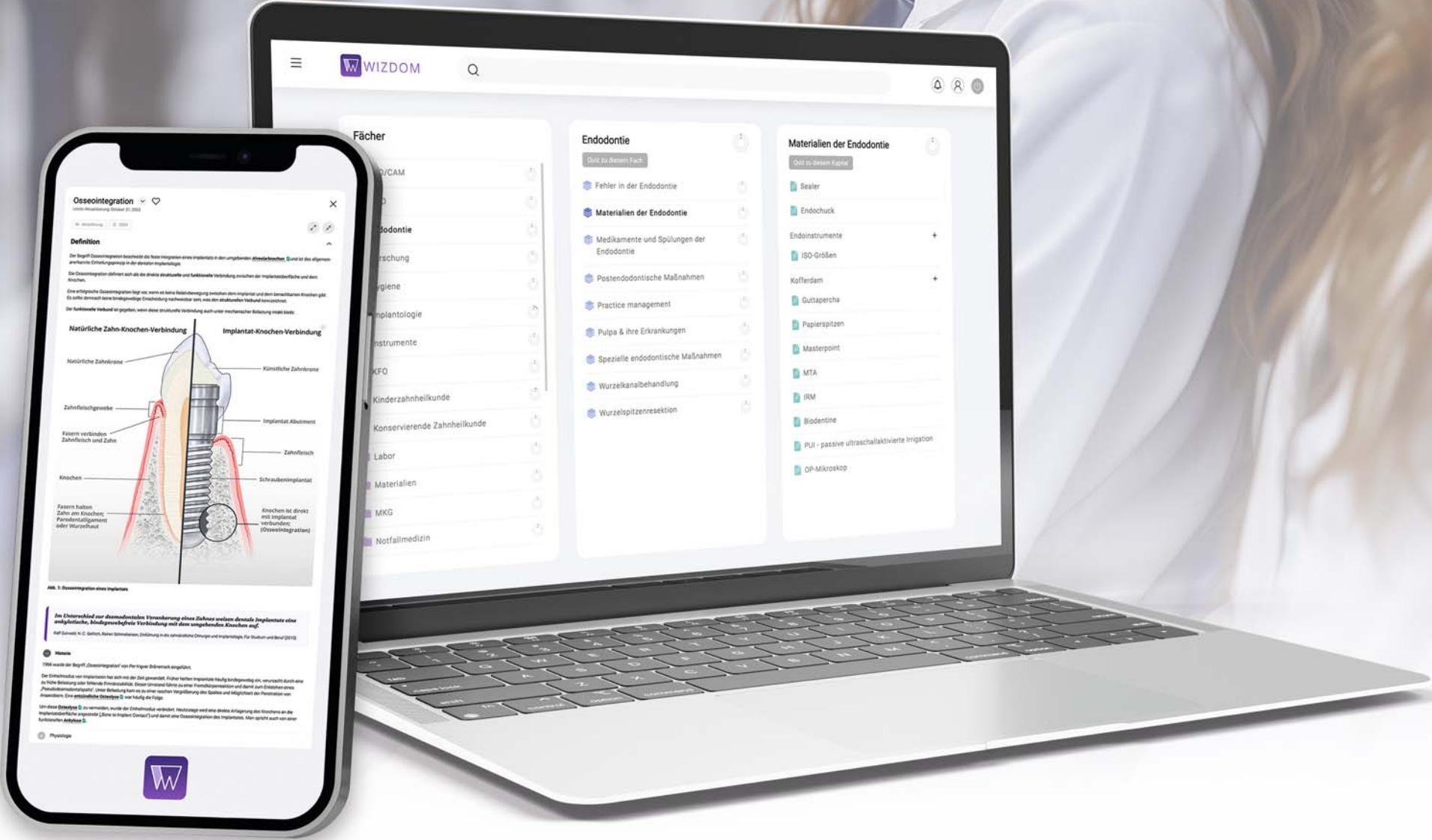


- **Schlankeres Design:** 20 Prozent kompakter als die IS 3800 Familie
- **Höhere Geschwindigkeit:** Bis zu 40 Bilder pro Sekunde (FPS)
- **Erweiterte Tiefenschärfe:** 25 mm (–2 bis +23 mm)
- **Parallele Verarbeitung:** Nutzung GPU-basierter paralleler Verarbeitungstechnologie für detaillierte, verfeinerte Meshes, höhere Datendichte und schnellere Verarbeitung
- **Nahtlose Integration:** Große Auswahl an Integrationen mit führenden Drittanbietern

Die Highlights des DEXIS Improvo mit IS ScanFlow 2.0

DEXIS
www.dexis.com

Die revolutionäre Lernplattform für Zahnmedizin



14 Tage kostenfrei testen



Einfach auf www.wizdom.me registrieren oder QR-Code scannen und 14 Tage kostenfrei nutzen.

SCAN ME



www.wizdom.me