

## «Zahnsanierung vor Herzklappenersatz»

Relevanz zahnmedizinischer Behandlung betont.

Unter der Federführung der Deutschen Gesellschaft für Mund-, Kiefer- und Gesichtschirurgie (DGMKG) sowie der Deutschen Gesellschaft für Zahn-, Mund- und Kieferheilkunde (DGZMK) wurde die S2k-Leitlinie zur Zahnsanierung vor Herzklappenersatz überarbeitet. Ziel der Leitlinie ist es, evidenzbasierte Handlungsempfehlungen zu formulieren, die dazu beitragen, das Risiko dentogener Endokarditiden bei Patienten mit Herzklappenprothesen signifikant zu reduzieren.

Aktuelle Studien belegen den Zusammenhang zwischen invasiven dentalen Prozeduren und der Entwicklung einer IE in dieser vulnerablen Patientengruppe.

Priorisierte Themen waren:

- Inzidenz dentogener Endokarditiden nach Herzklappenersatz,
- Mundhöhle als Quelle einer Endokarditis nativer und ersetzter Herzklappen,
- Einfluss der Technik des Herzklappenersatzes (offen chirurgisch versus interventionell kathetergestützt) auf die Inzidenz und Verteilung der bakteriellen Besiedlung einer Endokarditis,

liche Herzklappen entfallen, wobei das erste postoperative Jahr als besonders kritische Phase gilt.

### Präoperative Zahnsanierung senkt Risiko für Endokarditis

Daraus folgt, dass bakteriell bedingte orale Entzündungsherde vor der Implantation einer Herzklappe konsequent saniert werden sollten, sodass für einen Zeitraum von mindestens sechs bis zwölf Monaten postoperativ keine weiteren zahnmedizinischen Eingriffe erforderlich sind.

Für die Zeit nach der Herzklappenimplantation empfiehlt die Leitlinie einen eng getakteten Recall-Zyklus in der zahnärztlichen Betreuung. Patienten sollten im ersten Jahr postoperativ vierteljährlich zur Kontrolle erscheinen, um entzündliche Prozesse in der Mundhöhle frühzeitig zu erkennen und zu minimieren. Gleichzeitig ermöglicht dieser Ansatz eine kontinuierliche Überwachung und Optimierung der häuslichen Mundhygiene. Ein weiterer Fokus der Leitlinie liegt auf der Antibiotikaprophylaxe bei Herzklappenpatienten, die zahnärztlich-invasiven Eingriffen unterzogen werden müssen.

## Qualität, Vertrauen und Effizienz für Ihre Praxis


Henry Schein Eigenmarke bei abc dental.



Die Henry Schein Eigenmarke bietet Zahnärzten hochwertige Produkte für den täglichen Praxisbedarf. Im abc Webshop finden Sie über 500 sorgfältig ausgewählte Artikel – von Einweghandschuhen und Masken über Pinzetten, Winkelstücke bis hin zu Prophylaxematerialien – alles, was Sie für einen reibungslosen Praxisalltag benötigen.

Warum lohnt sich die Henry Schein Eigenmarke? Vier Vorteile machen sie besonders attraktiv:

- **Gutes Preis-Leistungs-Verhältnis:** Dank des weltweit grossen Einkaufsvolumens kann Henry Schein Produkte kostengünstig anbieten, ohne Abstriche bei der Qualität zu machen.
- **Hohe Qualität:** Auf Basis von über 85 Jahren Erfahrung im Dentalmarkt erfüllen alle Produkte strenge Qualitätskriterien. Das «Seal of Excellence» garantiert Ihnen höchste Zuverlässigkeit.
- **Kundenfreundliche Rückgabebedingungen:** Alle Verbrauchsmaterialien können bei Nichtgefallen problemlos zurückgegeben werden – zufrieden oder Geld zurück.
- **Immer aktuell:** Die Produktpalette wird kontinuierlich erweitert, auch mit umweltschonenden Alternativen, sodass Sie stets zeitgemässe und innovative Lösungen für Ihre Praxis erhalten.

Die Henry Schein Eigenmarke vereint Qualität, Sicherheit und Wirtschaftlichkeit und erleichtert Ihnen den Praxisalltag. Entdecken Sie das gesamte Sortiment direkt im abc Webshop und überzeugen Sie sich selbst von der Zuverlässigkeit und Qualität unserer Eigenmarke. Fordern Sie kostenlos Muster an und lassen Sie sich von unserem Team individuell beraten. 

Für persönliche Fragen oder Unterstützung bei der Produktauswahl steht Ihnen **Nina Hopfgartner**, Key Account & Sales Manager Private Label  
Tel.: +41 79 422 51 78  
nina.hopfgartner@abcdental.ch  
jederzeit gerne zur Verfügung.




**abc dental ag**  
sekretariat@abcdental.ch · www.abcdental.ch



© MarkRademaker – stock.adobe.com

- evidenzbasierte Kriterien zur Erhaltungswürdigkeit von Zähnen,
- evidenzbasierte Diagnostik (klinisch/radiologisch) als Mindestanforderung zur Beurteilung der Erhaltungswürdigkeit von Zähnen,
- Einfluss der oralen Hygiene auf die Inzidenz der bakteriellen Endokarditis.

Bei Patienten mit Herzklappenerkrankungen stellen zahnmedizinische Interventionen einen bedeutenden Risikofaktor für die Entstehung einer infektiösen Endokarditis (IE) dar, da hierbei eine transiente Bakteriämie auftreten kann, die den Endokardbereich infizieren kann. Statistische Analysen zeigen, dass 10 bis 34,1 Prozent aller Endokarditisfälle auf künst-

Die Empfehlungen bieten darüber hinaus eine systematische Orientierung für die Beurteilung des Zahnsanierungsbedarfs vor kardiologischen Eingriffen. Sie definieren Indikationen, Risikofaktoren und aktuell etablierte Behandlungsmethoden zur präoperativen Zahnsanierung und unterstützen sowohl Behandler als auch Patienten bei der therapeutischen Entscheidungsfindung. Durch die Eliminierung potenzieller lokaler und systemischer Komplikationen im Zusammenhang mit unzureichender oraler Sanierung kann die Versorgungsqualität dieser Hochrisikopatienten massgeblich verbessert und das Auftreten dentogener Endokarditiden wirksam reduziert werden. 

Quelle: AWMF

### WRIGLEY PROPHYLAXE PREIS 2026



## Wrigley Prophylaxe Preis für die D-A-CH-Region

Bis 1. März Präventionsprojekte einreichen!

Der renommierte Wrigley Prophylaxe Preis wird für das Jahr 2026 erstmals über Deutschland hinaus auch in Österreich und der Schweiz ausgeschrieben. Damit würdigt die Ausschreibung den intensiven wissenschaftlichen und gesellschaftlichen Austausch innerhalb der deutschsprachigen Länder und öffnet sich bewusst für zukunftsweisende Projekte aus der gesamten D-A-CH-Region.

Unter der Schirmherrschaft der Deutschen Gesellschaft für Zahnerhaltung (DGZ) werden in 2026 bereits zum 32. Mal herausragende Bewerbungen rund um die Zahn- und Mundgesundheitsförderung ausgezeichnet. Gesucht sind Expertinnen und Experten, die mit innovativen Ansätzen die zahnmedizinische Prävention vorantreiben – in den Kategorien «Wissenschaft» und «Praxis & Gesellschaft». Ziel ist es, den Transfer neuer präventiver Konzepte in die Praxis zu fördern.


### 12.000 Euro Preisgeld – einer der bedeutendsten zahnmedizinischen Preise

Teilnehmen können Forschende und Praktizierende in der Zahnmedizin sowie Angehörige anderer Berufe mit präventionsorientierter Tätigkeit. Bewerbungen sind online bis einschliesslich 1. März 2026 willkommen. Mit einer Gesamtpremie von 12.000 Euro ist die Auszeichnung eine der am höchsten dotierten und angesehensten in der deutschsprachigen

Zahnmedizin. Gestiftet wird der Preis vom Wrigley Oral Health Programm (WOHP). Diese Gesundheitsinitiative setzt sich seit 1989 für die Zahn- und Mundgesundheit aller Bevölkerungsgruppen ein.

Die feierliche Preisverleihung findet im Rahmen der nächsten DGZ-Jahrestagung im September 2026 in Heidelberg statt.

### Neu in der Jury: Prof. Dr. Katrin Bekes aus Wien

Im Zuge der D-A-CH-weiten Ausschreibung gibt es auch Zuwachs in der Jury: Neu dabei Prof. Dr. Katrin Bekes, Leiterin des Fachbereichs Kinderzahnheilkunde an der Universitätszahnklinik Wien. Sie ist Präsidentin der Deutschen Gesellschaft für Kinderzahnmedizin und Vizepräsidentin der Österreichischen Gesellschaft für Kinderzahnmedizin. Prof. Bekes ergänzt das erfahrene Juroren-Team aus Deutschland und der Schweiz: Prof. Dr. Thomas Attin (Universität Zürich), Dr. Steffi Beckmann (Deutsche Arbeitsgemeinschaft für Jugendzahnspflege, Bonn), Prof. Dr. Rainer Haak (Universität Leipzig), Prof. Dr. Hendrik Meyer-Lückel (Universität Bern), DGZ-Präsident Prof. Dr. Sebastian Paris (Charité – Universitätsmedizin Berlin), Prof. Dr. Nadine Schlüter (Medizinische Hochschule Hannover) und Prof. Dr. Annette Wiegand (Universität Göttingen). 

Quelle: Mars Wrigley

## Digitale Begleiter für Parodontitis

**Positive Effekte durch App-Nutzung.**

Eine Studie der Goethe-Universität Frankfurt zeigt: Eine App kann bei intensiver Nutzung das Wissen, die Lebensqualität und die Mundhygiene von Parodontitispatienten verbessern. Sogenannte mHealth-Anwendungen eröffnen neue Wege, Patienten mit chronischen Erkrankungen wie einer Parodontitis zu begleiten und die Adhärenz nachhaltig zu stärken. Die App ParoComPas fungiert als eine solche Begleiterin für Patienten entlang aller Phasen der Behandlungstrecke.

Durch Interviews mit Betroffenen und Experten aus Parodontologie, mHealth und Gesundheitsökonomie identifizierten die Wissenschaftler zunächst Probleme und Hürden in der Versorgung von Parodontitispatienten, bei denen ein digitales Tool helfen könnte. Aus diesen Informationen leiteten sie ab, welche Anforderungen die App erfüllen sollte. Die Phellow seven GmbH, ein Spin-off der Universität Heidelberg, entwickelte auf dieser Basis einen Prototyp des elektronischen Helfers.

Im Rahmen der Prüfung bestimmten die Prüfungsteams als primären Endpunkt den Blutungsindex der Gingiva, da er für kurzfristige Schwankungen weniger anfällig ist als der Plaque-Index. Dieser Index wurde bei den sekundären Endpunkten erhoben, ebenso die Sondierungstiefen der Zahntaschen und das Bluten nach Sondieren. Die Lebensqualität und das Wissen der Patienten über Parodontitis erfassten die Forschenden mit Fragebögen, und mit einem Tracking registrierten sie die Nutzung der App.

Etwa 20 Prozent der Patienten in der Interventionsgruppe nutzte die App sehr konsequent (fast täglich), ein weiteres Drittel moderat und 30 Prozent kaum. Da die App ein Prototyp war, erbrachte sie die geplanten interaktiven Funktionen jedoch nicht vollständig. Es gab beispielsweise keine automatische Kommunikation oder ein personalisiertes Feedback für die Patienten, das auf deren Tagebucheinträgen basierte. Keine Unterschiede zwischen Kontroll- und Interventionsgruppen gab es bei der Wirkung der App auf den Blutungsindex. Dies führen die Wissenschaftler teilweise auf die inkonsequente Nutzung der App, das fehlende Feedback und einen relativ niedrigen Ausgangswert in der Kohorte zurück.

Patienten, die die App regelmässig und intensiv nutzten, zeigten tendenziell ein höheres Wissen über Parodontitis und Mundgesundheit, eine bessere Lebensqualität und geringere Plaque-Werte. Zukünftige Versionen müssten jedoch interaktiver und benutzerfreundlicher sein, um die Patienten besser zu begleiten. **DT**

Quelle: DGZMK

## Functional Esthetic Dentistry

**Dawson Academy startet Online-Fortbildungsangebot.**

Die Dawson Academy, ein Anbieter postgradualer Fortbildung für Zahnärzte, hat einen neuen Online-Campus gestartet und die Anmeldung für ihr erstes Programm «Fundamentals of Functional Esthetic Dentistry» geöffnet. Die vierteilige On-Demand-Reihe umfasst rund 16 Stunden strukturierter Lerninhalte und ermöglicht den Erwerb von bis zu 13,5 Fortbildungspunkten.

Das als praxisorientierter Lernpfad konzipierte Programm überträgt den evidenzbasierten Ansatz der Dawson Academy zur funktionellen ästhetischen Zahnmedizin in ein strukturiertes Curriculum. Behandelt werden unter anderem Untersuchung und Dokumentation, Okklusionsanalyse, Behandlungsplanung sowie Smile Design. Die Inhalte integrieren digitale Workflows und praxisnahe Umsetzungshilfen und werden von Dozenten der Academy vermittelt, darunter Senior Clinical Director Dr. Leonard Hess, ein praktizierender Zahnarzt und erfahrener Referent mit internationaler Lehrtätigkeit.

Der Zugang zum Online-Campus erfolgt über eine kostenfreie Mitgliedschaft, die den Zugriff auf ausgewählte Ressourcen, Tutorials und Experteninhalte ermöglicht. Die Anmeldung für die Fortbildungsreihe ist ausschliesslich als Gesamtpaket möglich; alle Module sind zeitlich flexibel abrufbar und unterstützen unterschiedliche Lernmodelle. Der Preis für das vierteilige Programm beträgt 999 Euro zuzüglich Mehrwertsteuer. Im Preis enthalten sind ergänzende Lernmaterialien, klinische Checklisten und fachliche Begleitung. **DT**

**The Dawson Academy**  
www.dawsonacademy.eu



Dr. Leonard Hess, Senior Clinical Director der Dawson Academy, wirkt an dem neuen Onlineprogramm zur funktionellen ästhetischen Zahnmedizin mit.



ANZEIGE

# TEILEN SIE IHR WISSEN!

## Werden Sie Dentalautor/-in!

JETZT Kontakt aufnehmen unter  
**dentalautoren.de**

