



HAMBURGER FORUM FÜR DIGITALE IMPLANTOLOGIE

**25./26. SEPTEMBER 2026
EMPIRE RIVERSIDE HOTEL HAMBURG**



PROGRAMMÜBERSICHT

Freitag, 25. September 2026

09.00 – 11.00 Uhr	Workshops 1. Staffel	
Workshop ①	Demedi-Dent	S. 6
Workshop ②	OSSTEM	S. 6

11.45 – 13.45 Uhr	Workshops 2. Staffel	
Workshop ③	CAMLOG	S. 7
Workshop ④	Argon	S. 7

14.30 – 18.30 Uhr	Vorträge	S. 9
	Im Anschluss Get-together in der Industrieausstellung	

09.00 – 17.00 Uhr	Programm Team	
	QM-NAVI in der Zahnarztpraxis	S. 13

Samstag, 26. September 2026

09.00 – 15.45 Uhr	Vorträge	S. 10–11
-------------------	-----------------	----------

09.00 – 17.00 Uhr	Programm Team	
	Hygiene in der Zahnarztpraxis	S. 15

Organisatorisches

Veranstaltungsort	S. 16
Zimmerbuchungen	S. 16
Fortbildungspunkte	S. 16
Wissenschaftliche Leitung	S. 16
AGB	S. 16
Ausstellerverzeichnis	S. 16
Kongressgebühren	S. 17
Veranstalter/Anmeldung	S. 17
Anmeldeformular	S. 19



Liebe Kolleginnen und Kollegen,

wir und die Hansestadt Hamburg erwarten Sie zum Implantologie-Event an der Waterkant – dem Hamburger Forum für digitale Implantologie. Am 25. und 26. September 2026 wird es wieder viel Neues und Spannendes aus Wissenschaft und Praxis geben. Einmal mehr wird uns das EMPIRE RIVERSIDE HOTEL auf St. Pauli als Tagungsort dienen, und ich hoffe sehr, dass neben dem umfangreichen Fachprogramm auch genügend Zeit bleibt, um sich auszutauschen, neue Kontakte zu knüpfen und spannende Impulse mitzunehmen.

Unser Forum ist der ideale Ort, um auf aktuelle Entwicklungen innerhalb der Implantologie einzugehen. Welche Techniken erzielen die besten und nachhaltigsten Ergebnisse? Wie behandeln wir die immer komplexer werdenden Fälle? Wie können wir trotz knapper Ressourcen die bestmögliche Versorgung unserer Patienten gewährleisten? Und welchen Stellenwert nimmt die zunehmende Digitalisierung (u. a. Scannen, KI-basierte Prozesse) in unserer Fachdisziplin ein? Ziel ist es, Ihnen neueste wissenschaftliche Erkenntnisse und technische Innovationen sowie praxisnahe Antworten auf die relevanten Fragen unserer Zeit zu präsentieren. Ein begleitendes Team-Programm mit Seminaren zu den Themen Hygiene und QM rundet das diesjährige Programm ab.

Ich denke, dies dürfte wieder ein Garant für ein erstklassiges Fortbildungserlebnis sein, und ich freue mich sehr, Sie auf unserem Kongress in Hamburg begrüßen zu können.

Ihr

Univ.-Prof. Dr. Dr. Ralf Smeets
Wissenschaftlicher Leiter
Hamburger Forum für digitale Implantologie

Editorische Notiz:

Aus Gründen der Lesbarkeit verzichten wir auf durchgängige Nennung von männlichen, weiblichen und diversen Bezeichnungen. Alle Texte beziehen sich selbstverständlich in gleicher Weise auf Frauen, Männer und diverse Personen.



Die Zukunft beginnt sofort.

Sie möchten sofort durchstarten und haben keine Zeit für Experimente? Ihr Implantatsystem muss tadellos funktionieren und sich in den Praxisalltag einfügen? Die PROGRESSIVE-LINE ist vielseitig, leistungsstark und anwenderfreundlich. Sie und Ihr Team werden sich damit auf Anhieb wohlfühlen.
#zukunftsimplantat

Hallo **PROGRESSIVE-LINE**. Hallo **Zukunft**.



Jetzt entdecken:
www.camlog.de/hallo-zukunft



Programm Zahnärzte

Freitag, 25. September 2026

Workshops 1. Staffel

- ① Demedi-Dent S. 6
- ② OSSTEM S. 6

Workshops 2. Staffel

- ③ CAMLOG S. 7
- ④ Argon S. 7

Vorträge S. 9

Samstag, 26. September 2026

Vorträge S. 10–11

Programm Team

Freitag, 25. September 2026

QM-NAVI in der Zahnarztpraxis S. 13
Erstellen Sie Ihr individualisiertes
QM-Handbuch in nur 8 Stunden

Samstag, 26. September 2026

Hygiene in der Zahnarztpraxis S. 15
Praxisfit durch aktuelle Standards

FREITAG, 25. SEPTEMBER 2026 – WORKSHOPS

09.00 – 11.00 Uhr **Workshops 1. Staffel**
Workshop ① [oder](#) ②

Bitte beachten Sie, dass Sie nur an einem Workshop teilnehmen können.
Kreuzen Sie den von Ihnen gewählten Workshop auf dem Anmeldeformular an.

1

**Socket-, Ridge-, Sofort-, Verzögert-,
Spätimplantation bis hin zur
3D-Rekonstruktion.**

**Das Augmentationsverfahren leicht gemacht. Offene
Einheilung mit und ohne PRF – 6 Jahre Langzeitergebnisse**



REFERENT

Dr. Manuel Bras da Silva/Lünen

Das Biomaterial für die individuelle Versorgung aller Knochendefekte und aller Patienten. Der Knochen besteht aus Calcium und Phosphat, wir geben ihm das, was er für eine physiologische Knochenneubildung/Heilung braucht. Von der Socket-, Sofort-, Verzögert-, Spätimplantation bis zur horizontalen/vertikalen Kieferkammaugmentation. Bakteriostatisch, leicht applizierbar, modellierbar, volumenstabil und formstabil. Offene Wundheilung, keine Membran erforderlich, stabiler Knochen schon nach zwölf Wochen. Mit diesem Biomaterial sind wir in der Lage, alle Defektsituationen ohne eine Zweitentnahmestelle zu versorgen. Aufwendige 3D-Rekonstruktionen des Kieferkammes oder einfache Sockets ohne Zugabe von Zusatzstoffen, und das ohne Membran. Techniken und klinische Fälle mit Titan- und Keramikimplantaten. Über sechs Jahre Langzeitergebnisse.

2

**Implantation im Grenzbereich:
Sofortimplantation & interner Sinuslift**



REFERENT

Dr. Frank-Michael Maier/Tübingen

Die Sofortimplantation bietet bei richtiger Indikationsstellung funktionelle und ästhetische Vorteile, erfordert jedoch ein präzises Management von Hart- und Weichgewebe. Der Workshop beleuchtet Chancen, Risiken sowie Indikationen und Grenzen, insbesondere bei kompromittierten Ausgangssituationen und Infektionen. Zudem wird die Frage diskutiert, wann ein verzögertes Vorgehen sinnvoll ist. Ein weiterer Schwerpunkt ist der interne Sinuslift mit seinen Möglichkeiten und Limitationen. Praktische Übungen am Modell und Fallbeispiele ergänzen den Workshop.

11.00 – 11.45 Uhr **Pause/Besuch der Industrieausstellung**

FREITAG, 25. SEPTEMBER 2026 – WORKSHOPS

11.45 – 13.45 Uhr **Workshops 2. Staffel**
Workshop ③ oder ④

Bitte beachten Sie, dass Sie nur an einem Workshop teilnehmen können.
Kreuzen Sie den von Ihnen gewählten Workshop auf dem Anmeldeformular an.

3 Herausforderung Implantatprothetik – Dos and Don'ts

camlog

REFERENT

Prof. Dr. Sebastian Hahnel/Regensburg

Heute gibt es in der Implantatprothetik so viele Möglichkeiten, Workflows und Techniken wie niemals zuvor. Digitale Verfahren ergänzen oder ersetzen zunehmend traditionelle analoge Techniken, sowohl in der zahnärztlichen Praxis als auch im zahntechnischen Labor. Durch die Vielzahl der heute am Markt befindlichen zahnfarbenen Werkstoffe bestehen zudem unterschiedlichste Optionen zur Herstellung von festsitzendem implantatgetragenen Zahnersatz, die wiederum auf unterschiedliche Art und Weise fixiert werden können. In diesem Spannungsfeld möchte der Workshop evidenzbasierte Verfahren und Techniken in der modernen Implantatprothetik aufzeigen und exemplarisch illustrieren.

4 Das FST – alter Hut oder Hot topic? Wohin können wir Limits verschieben?



REFERENT

Dr. Kai Zwanzig/Bielefeld

Jahrzehntlang war das FST quasi aus den deutschen Zahnarztpraxen verschwunden. Seit ein paar Jahren erfreut es sich wieder größerer Beliebtheit in der Zahnärzteschaft, und aus der Praxis von Dr. Kai Zwanzig war es nie verschwunden. Seit Beginn seiner Tätigkeit hat er das Thema plastische Parodontalchirurgie ganz oben angestellt, insbesondere das „freie Schleimhauttransplantat“, was ihn zu einem absoluten Spezialisten in Deutschland macht. In der Literatur werden viele Probleme mit solchen Transplantaten beschrieben, aber sind diese real oder gibt es doch Möglichkeiten, diese zu umgehen? Eine eigens von Dr. Zwanzig entwickelte Technik hilft in Grenzsituationen stabile Weichgewebsverhältnisse zu schaffen, die auch wirklich langzeitstabil sind. Der Workshop gibt wertvolle Tipps für die eigene Praxis, wie man Zahnfleisch um Zähne und Implantate biologisch so gestaltet, dass Probleme der Vergangenheit angehören.

13.45 – 14.30 Uhr Pause/Besuch der Industrieausstellung

ab 14.30 Uhr **Vorträge**
(siehe Seite 9)

HOME OF BONE.

Biologisch inspiriertes Implantatdesign.



MEGA
schnell.
MEGA
schonend.

In vielen Fällen ist die Sofortimplantation die schonendste Art zu therapieren – und die schnellste.

Für eine geringstmögliche Belastung des Patienten
und beste ästhetische Ergebnisse.

Die richtigen Konzepte und Implantate dafür haben wir.

ANYRIDGE®

by MEGA¹GEN

BLUEDIAMOND
IMPLANT

 **MEGA¹GEN**
For Lifetime Smiles

FREITAG, 25. SEPTEMBER 2026 – VORTRÄGE

Wissenschaftliche Leitung/Moderation

Univ.-Prof. Dr. Dr. Ralf Smeets/Hamburg

- 14.30 – 14.40 Uhr Eröffnung
- 14.40 – 15.10 Uhr Dentale Rehabilitation bei ausgedehnten Kieferdefekten
Prof. Dr. Dr. Max Heiland/Berlin
- 15.10 – 15.35 Uhr Guided Surgery: Entwicklung & Vergleich
Dr. Frank-Michael Maier/Tübingen
- 15.35 – 16.00 Uhr Troubleshooting bei digitaler Planung und Umsetzung von Sofortimplantation und Sofortversorgung
Dr. Till Gerlach/Oppenheim
- 16.00 – 16.15 Uhr Diskussion
- 16.15 – 16.45 Uhr Pause/Besuch der Industrieausstellung
- 16.45 – 17.10 Uhr „Safe Implant Concept“ – Individuelle Lösungen von der Socket- bis zur 3D-Rekonstruktion
Dr. Manuel Bras da Silva/Lünen
- 17.10 – 17.35 Uhr DVT, KI und Planungssoftware in der Zahnarztpraxis von heute – wo stehen wir und was können wir umsetzen?
Dr. Marcus Engelschalk/München
- 17.35 – 18.00 Uhr Konus- und Plattformverbindung mit allen Optionen – Update klinische und wissenschaftliche Ergebnisse
Priv.-Doz. Dr. Dr. Istabrak Dörsam/Hürth
- 18.00 – 18.25 Uhr Risikopatienten: Wann hilft Vitamin-D und wann ein Antibiotikum?
Prof. Dr. Dr. Knut A. Grötz/Wiesbaden
- 18.25 – 18.30 Uhr Diskussion

AB 18.30 UHR

Get-together in der Industrieausstellung

Lassen Sie den Kongresstag mit angenehmen Gesprächen und ausgewählten Getränken in entspannter Atmosphäre ausklingen.

SAMSTAG, 26. SEPTEMBER 2026 – VORTRÄGE

Wissenschaftliche Leitung/Moderation

Univ.-Prof. Dr. Dr. Ralf Smeets/Hamburg

09.00 – 09.10 Uhr Begrüßung

KEYNOTE-VORTRAG

09.10 – 10.30 Uhr *Simplify your Implant – 3D-Druck in Planung, Chirurgie und Prothetik – Sofortimplantation – Biologics – was macht wann Sinn?*

REFERENTEN

Univ.-Prof. Dr. Dr. Ralf Smeets/Hamburg
Dr. Benjamin Bahlmann/Coppenbrügge

Der 3D-Druck hat die moderne Implantologie grundlegend verändert. In diesem Vortrag wird gezeigt, wie digitale Planung und additive Fertigung zu einer neuen Dimension von Präzision, Effizienz und Vorhersagbarkeit führen. Selbst augmentative Verfahren lassen sich so vorhersagbar planen und umsetzen. Anhand klinischer Beispiele wird der Workflow von der digitalen Implantatplanung über den 3D-Druck von Bohrschablonen bis hin zu provisorischen oder finalen prothetischen Versorgungen von Dr. Benjamin Bahlmann demonstriert. Univ.-Prof. Dr. Dr. Ralf Smeets erläutert Ihnen im Anschluss daran Konzepte der Sofortimplantation und biologische Konzepte (PRF, PRGF, PRP, plasmastabilisierte Augmentationstechniken und Hyaluronsäure) in der Oralchirurgie/Implantologie. Beide Referenten geben in ihren Vorträgen ein Update, wie Sie Ihren Praxisalltag effizienter und sicherer gestalten können und möglichst typische Komplikationen vermeiden.

10.30 – 11.00 Uhr Pause/Besuch der Industrieausstellung

WISSENSCHAFTLICHE VÖRTRÄGE

11.00 – 11.30 Uhr Abnehmbarer Zahnersatz auf Implantaten – immer noch eine Option?

Prof. Dr. Sebastian Hahnel/Regensburg

11.30 – 12.00 Uhr Entzündungen steuern, Knochen aufbauen – biologische Stellschrauben in der Implantologie

Dr. Philip Stehling/Neumünster

12.00 – 12.30 Uhr Die Achillesferse der digitalen Zahnheilkunde – Pitfalls, Schwachstellen und biologische Grenzen in Implantologie und digitalem Workflow

Dr. Andreas W. Benecke, M.Sc./Elmshorn

SAMSTAG, 26. SEPTEMBER 2026 – VORTRÄGE

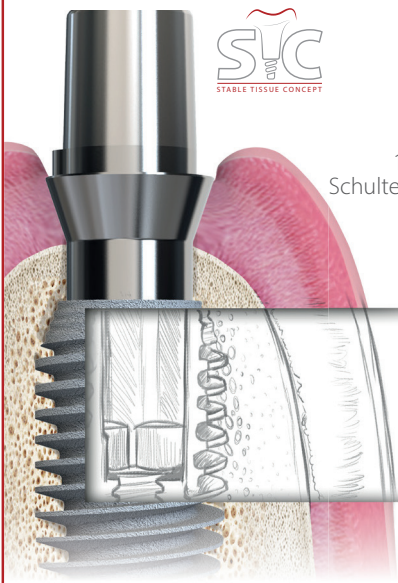
- 12.30 – 12.45 Uhr Diskussion
- 12.45 – 13.45 Uhr Pause/Besuch der Industrieausstellung
- 13.45 – 14.10 Uhr Komplikationsmanagement beim Sinuslift – Dos and Don'ts für den langfristigen Erfolg
Priv.-Doz. Dr. Dr. Anders Henningsen, M.A./Hamburg
- 14.10 – 14.35 Uhr Sofortimplantation im Molarenbereich
Dr. Adina Landschoof/Geretsried
- 14.35 – 15.00 Uhr Dentale Trends oder vollkommen normal?
Dr. Kai Zwanzig/Bielefeld
- 15.00 – 15.25 Uhr Neue Trends in der Implantologie (u. a. GBR/GTR-Seidenmembranen, Mg-Pins, Kombinationspräparate aus PRP und Hyaluronsäure) – haben wir evidenzbasierte Daten für die tägliche Praxis?
Univ.-Prof. Dr. Dr. Ralf Smeets/Hamburg
- 15.25 – 15.45 Uhr Resümee/Abschlussdiskussion



JAHRBUCH IMPLANTOLOGIE

Alle Teilnehmer an den Vorträgen (Samstag) erhalten das Jahrbuch Implantologie kostenfrei.

DAS SUBKRESTALE IMPLANTATSYSTEM FÜR BIOLOGISCHE LANGZEITSTABILITÄT



Form- und kraftschlüssiger
1,5° Langkonus, abgeschrägte
Schulter für Bakteriendichtigkeit und
damit überlegene Ästhetik



Implantate für jede Indikation

DER GOLDSTANDARD IN DER AUGMENTATIONS-CHIRURGIE



Allogene Transplantate
für Hart- und Weichgewebe
**mit Arzneimittelzulassung
nach §21 AMG**



HERSTELLUNG & KOOPERATION

DIZG DEUTSCHES INSTITUT FÜR ZELL UND GEWEBERSATZ



QM-NAVI in der Zahnarztpraxis

Erstellen Sie Ihr individualisiertes QM-Handbuch
in nur 8 Stunden

09.00 – 17.00 Uhr (inkl. Pausen)

NEU

REFERENT

Christoph Jäger/Stadthagen

SEMINARINHALT

Stellen Sie sich vor, Sie gehen aus einem Seminar und wissen: Jetzt habe ich Klarheit. Jetzt habe ich Sicherheit. Jetzt habe ich ein QM-System, das wirklich zu unserer Praxis passt.

Qualitätsmanagement ist für viele Praxen ein belastendes Thema: unübersichtlich, zeittressend, voller Unsicherheiten.

- Welche Norm ist die richtige?
- Welche Anforderungen gelten tatsächlich?
- Welche Formulare müssen hinein – und welche nicht?

Viele Teams investieren unzählige Stunden, nur um am Ende zu hören, dass sie in die völlig falsche Richtung gearbeitet haben.

Dieses Seminar macht Schluss damit.

Gemeinsam erstellen wir Ihr persönliches QM-Handbuch. Kein Muster, kein Rätselraten, kein blindes Abhaken. Sondern ein klar strukturiertes, gesetzeskonformes, leicht verständliches System, das sich seit Jahren in über 20.000 Praxen bewährt hat und nun individuell auf Ihre Praxis zugeschnitten wird.

Damit Sie entspannt und konzentriert arbeiten können, erwarten Sie **15 vorbereitete Notebooks, bereits mit den Daten Ihrer Praxis vorkonfiguriert.** Sie steigen ein, öffnen Ihr Handbuch – und beginnen direkt, alles Schritt für Schritt aufzubauen. Immer begleitet von einem Experten, der seit 25 Jahren Qualitätsmanagement im zahnärztlichen Bereich lebt.

Die Gruppengröße bleibt bewusst klein: maximal 15 Praxen, je zwei Teilnehmer. Das bedeutet Raum für Austausch, persönliche Betreuung und Antworten, die wirklich weiterhelfen.

Und am Ende dieses Tages? Halten Sie Ihr QM-Handbuch für Ihre Praxis in den Händen. Auf Wunsch digital oder gedruckt, mit Register und im hochwertigen Ordner.

HINWEIS: Aufgrund der Seminarvorbereitungen ist eine Anmeldung zum Kurs nur bis 14 Tage vor dem Veranstaltungstermin möglich.

Weitere Informationen zum Kurs:
Voraussetzung und Vorbereitung
via QR-Code

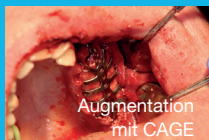




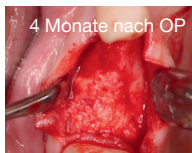
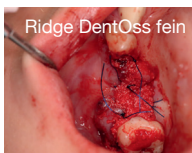
DEMEDI-DENT

True Bone Regeneration

DentOss®



Open Healing Konzept von der Socket bis zur 3 Dimensionalen Rekonstruktion von Defekten



- einfache Handhabung
- volumenstabil
- 100% synthetisch
- Vaskularisation
- röntgendicht
- keine Membran

Weitere Fälle
finden Sie hier:



Demedi-Dent GmbH & Co. KG

Brambauerstr. 295 | 44536 Lünen | Tel: 0231 427 8474

info@demedi-dent.com | www.demedi-dent.com

www.facebook.com/demedident

Hygiene in der Zahnarztpraxis Praxisfit durch aktuelle Standards

09.00 – 17.00 Uhr (inkl. Pausen)

REFERENTIN

Iris Wälter-Bergob/Meschede

SEMINARINHALT

Das Update – Hygiene in der Zahnarztpraxis vertieft bereits vorhandenes Wissen, gibt neue Perspektiven für die relevanten Bereiche und informiert jeweils aktuell über Entwicklungen und Veränderungen. So werden unter anderem auch maßgebliche Änderungen aus dem Infektionsschutzgesetz und der neuen Medizinprodukte-Betreiberverordnung (MPBetreibV) erläutert und mit praktischen Tipps für den beruflichen Alltag praxisorientiert interpretiert.

Das Update – Hygiene in der Zahnarztpraxis ist in besonderer Weise geeignet, das Praxisteam auf dem aktuellsten Stand rund um das Thema Praxishygiene zu halten.

- | Empfehlung der Kommission für Krankenhaushygiene und Infektionsprävention (KRINKO) beim Robert Koch-Institut (RKI) und des Bundesinstitutes für Arzneimittel und Medizinprodukte (BfArM) inkl. neuer RKI-Richtlinien
- | Rechtliche Rahmenbedingungen für ein Hygienemanagement
- | Anforderungen an die Aufbereitung von Medizinprodukten
- | Anforderungen an die Ausstattungen der Aufbereitungsräume
- | Anforderungen an die Kleidung
- | Anforderungen an die maschinelle Reinigung und Desinfektion
- | Wie setze ich die Anforderungen an ein Hygienemanagement in die Praxis um?
- | Hygienepläne
- | Arbeitsanweisungen
- | Instrumentenliste

Die Lernerfolgskontrolle erfolgt mittels Multiple-Choice-Test.

[Inklusive umfassendem Kurskript!](#)

ORGANISATORISCHES

Veranstaltungsort

EMPIRE RIVERSIDE HOTEL

Bernhard-Nocht-Straße 97
20359 Hamburg
www.empire-riverside.de

Zimmerbuchungen

PRIMECON

Tel.: +49 211 49767-20 | Fax: +49 211 49767-29
reservierung@primecon.eu | www.primcon.eu

Fortbildungspunkte

Die Veranstaltung entspricht den Leitsätzen zur zahnärztlichen Fortbildung der DGZMK, BZÄK und KZBV aus dem Jahre 2005 in der aktualisierten Fassung von 2019.

[Bis zu 16 Fortbildungspunkte.](#)

Wissenschaftliche Leitung

Univ.-Prof. Dr. Dr. Ralf Smeets/Hamburg

AGB

Es gelten die Allgemeinen Geschäftsbedingungen für Veranstaltungen. Diese sind abrufbar unter:

www.oemus.com/page/agb-veranstaltungen

Ausstellerverzeichnis

Stand: 25.03.2026



Kongressgebühren

FREITAG, 25. UND SAMSTAG, 26. SEPTEMBER 2026

Zahnarzt (Frühbucherrabatt bis 06.07.2026)	235,- €
Zahnarzt	265,- €
Assistent (mit Nachweis)	150,- €
Tagungspauschale*	128,- €

Die Teilnahme an den **Workshops** (Freitag) ist kostenfrei.

TAGESKARTEN

Zahnarzt (Frühbucherrabatt bis 06.07.2026)	175,- €
Zahnarzt	205,- €
Assistent (mit Nachweis)	90,- €
Tagungspauschale*	64,- €

PROGRAMM TEAM

QM-NAVI (Freitag)

Kursgebühr pro Praxis (max. 2 Personen)	495,- €
Tagungspauschale*	64,- €

Individualisiertes QM-Handbuch für Ihre Praxis

Digital (auf USB-Stick am Ende des Seminars)	250,- €
Gedruckt (mit Register und im hochwertigen Ordner)	100,- €

Hygiene (Samstag)

Zahnarzt	245,- €
Zahnärztliches Personal	215,- €
Teampreis (1x ZA + 1x ZÄP)	430,- €
Tagungspauschale*	64,- €

GET-TOGETHER

Freitag, 25. September 2026, ab 18.30 Uhr

Die Get-together-Party ist für Kongressteilnehmer kostenfrei.

Begleitpersonen	25,- €
-----------------	--------

Alle Preise zzgl. MwSt.

* Die Tagungspauschale beinhaltet unter anderem Kaffeepausen, Tagungsgetränke, Imbissversorgung und ist für jeden Teilnehmer verbindlich zu entrichten.

Veranstalter/Anmeldung

OEMUS MEDIA AG

Holbeinstraße 29 | 04229 Leipzig

Tel.: +49 341 48474-308

Fax: +49 341 48474-290

event@oemus-media.de

www.oemus.com

www.hamburger-forum.info

**JETZT
ONLINE
ANMELDEN**



Tauche in die digitale Welt mit OneGuide

01 Diagnosis

3D diagnosis with CBCT

02 Planning

Surgical planning by using digital system

03 Surgery

Surgery with Oneguide

OSSTEM[®]
IMPLANT

HAMBURGER FORUM FÜR DIGITALE IMPLANTOLOGIE

Anmeldeformular per Fax an
+49 341 48474-290
oder Online



www.hamburger-forum.info



Für das **Hamburger Forum für digitale Implantologie** am 25./26. September 2026 melde ich folgende Personen verbindlich an
(Zutreffendes bitte ausfüllen bzw. ankreuzen):

- Workshop 1. Staffel
 1 oder 2
Workshop 2. Staffel
 3 oder 4
 Vorträge (Freitag)
 Vorträge (Samstag)

Freitag

- QM-NAVI
QM-Handbuch
bitte auswählen
 Digital
 Gedruckt

Samstag

- Hygiene

Titel, Name, Vorname, Tätigkeit

Programm Zahnärzte

Programm Team

Programm Team

Get-together-Party (Freitag, 25. September 2026) _____ (Bitte Personenzahl eintragen!)

Stempel

Die Allgemeinen Geschäftsbedingungen erkenne ich an (abrufbar
unter www.oemus.com/page/agb-veranstaltungen).

Datum, Unterschrift

E-Mail

(Bitte angeben! Sie erhalten Rechnung und Zertifikat per E-Mail.)



DIALOGPOST

Ein Service der Deutschen Post

ZWP ONLINE

www.zwp-online.info