


## Ein Instrument für die intraorale Entnahme autologer Knochenspäne


Camlog launcht den „Bone Scraper“.

Um Anwendern zu ermöglichen, autologe Knochenspäne intraoral sicher und unkompliziert zu gewinnen, erweitert Camlog sein Portfolio um den „Bone Scraper“. Der Clou: Die Drehbarkeit der Klinge um 360 Grad sorgt für eine maximierte Klingenschärfe. Wird ein Segment stumpf, lässt sich die Klinge mit einem 1,2mm Sechskantschlüssel drehen, um ein neues, scharfes Klingensegment freizulegen. Dadurch verbessert sich die Schneidleistung und somit steigt das Knochenvolumen, das entnommen werden kann.

Dank seiner runden Schneideklinge eignet sich der Bone Scraper sowohl für flache und konkave als auch für konvexe Knochenoberflächen. Der Eingriff spart Zeit und kann postoperative Beschwerden reduzieren. Denn das oberflächliche Abschaben entfernt nur eine dünne kortikale Schicht.

Der so gesammelte patienteneigene Knochen lässt sich unmittelbar für Knochenaugmentationen einsetzen. Die Entnahmekammer fasst bis zu 2 cm<sup>3</sup> und besteht aus transparentem Material, was eine visuelle Einschätzung der gesammelten Knochenspäne erlaubt. Durch das Mischen mit Knochenersatzmaterialien wie CeraOss<sup>®</sup> HYA oder MinerOss<sup>®</sup> A + HYA entsteht „Sticky Bone“ mit klebriger Konsistenz. Diese Beschaffenheit stabilisiert das Augmentat während der Anwendung, sorgt für eine optimale Anpassung an die Defektstelle und wirkt sich zusätzlich positiv auf die Wundheilung aus.

Der Bone Scraper ist zum Einmalgebrauch bestimmt. Er wird in einer Einzelverpackung mit fünf einzeln steril verpackten Einheiten geliefert. 



Benutzung des Bone Scraper




CAMLOG Vertriebs GmbH  
www.camlog.de



Infos zum Unternehmen

## Bleaching, einfach stark

Effektives In-Office-System zur Wiederherstellung der Zahnfarbe.



SDI Limited freut sich, die Wieder- aufgabe von Pola Office+ bekannt zu geben, einem hochstabilen In-Office-System, das für die medizinisch empfohlene Wiederherstellung verfärbter Zähne entwickelt wurde, die mit bestehenden Take-Home-Systemen nicht effektiv behandelt werden können. Pola Office+ ermöglicht es Behandlern, mit minimaler Behandlungszeit sichtbare Ergebnisse zu erzielen und gleichzeitig den Patienten eine angenehme Behandlung und außergewöhnliche Behandlungsergebnisse zu bieten.

- **Sehr kurze Behandlungszeit:** Eine vollständige Behandlung kann je nach Ausmaß und Art der Verfärbung in nur 32 Minuten (4 x 8 Minuten-Zyklen) durchgeführt werden.
- **Keine Lichtquelle erforderlich:** Pola Office+ kann mit oder ohne Licht verwendet werden, da die Rezeptur selbstaktivierend ist und keine Aktivierung von außen benötigt.
- **Integrierte Desensibilisierungstechnologie:** Pola Office+ ist mit Kaliumnitrat formuliert und verfügt über einzigartige desensibilisierende Eigenschaften, die die Notwendigkeit eines separaten Desensibilisierungsmittels überflüssig machen. Der Wirkstoff dringt in die Nervenenden ein und

blockiert die Übertragung empfindlicher Nervenimpulse, um den Patientenkomfort zu erhöhen.

Das innovative Zweikammer-Spritzen-System liefert ein frisch gemischtes Gel direkt auf die Zahnoberfläche und gewährleistet so eine gleichmäßige Aktivierung und maximale Wirksamkeit. Die feine Applikatorspitze ermöglicht ein einfaches und präzises Auftragen, selbst an schwer zugänglichen Stellen. Es wird nur eine dünne Gelschicht benötigt, die mit der Applikatorspitze gleichmäßig verteilt werden kann, um alle sichtbaren Zahnoberflächen zu bedecken. Pola Office+ vereinfacht den professionellen Behandlungsablauf am Behandlungsstuhl, ohne Abstriche bei Leistung und Komfort. Das System ist als Set für ein und drei Patienten erhältlich. Die Nachbestellcodes bleiben die gleichen wie bisher.



SDI Germany GmbH  
www.sdi.com.au



Infos zum Unternehmen

## Ready for Take-off

Material- und Instrumentenmanagement.

Flugzeugtrolley in der Zahnarztpraxis? Why not! Denn auch in einem Non-Aviation-Umfeld trumpfen die Rollwagen durch Beweglichkeit, schmale Form, Stauraum und leichte Orga. Genau aus diesen und weiteren Gründen kommen Trolley Dollys in der kürzlich eröffneten Praxis „Zahnmedizin Frankenau“ von Melanie Haffer und Sebastian Blome zum Einsatz, wie die Inhaber im Folgenden ausführen.

Wir verwenden in unserer Praxis insgesamt vier Trolleys, jeweils einen Rollwagen für den Bereich Endodontie, Zahnersatz, Chirurgie und Prophylaxe/PA. Mit sieben ausziehbaren Schubladen und einer ausreichend großen Fläche zum Abstellen eines Pentamix, Chirurgiemotors, Prophylaxegeräts oder Endo-Motors bieten die Trolleys genügend Stauraum für alle dazugehörigen Materialien und Instrumente. Dabei kann über der ersten

### PLUSPUNKT Hygiene

Sowohl die Trolleys an sich als auch ihre Komponenten lassen sich einfach und schnell reinigen und desinfizieren.

Schublade bei Bedarf sogar noch eine zusätzliche Ablagemöglichkeit herausgezogen werden.

### Benefits

Die sehr leichtgängigen Trolleys ermöglichen jede Behandlung in allen Behandlungszimmern. Damit wird der Praxisalltag maximal flexibel. Wir haben das, was wir benötigen, dort, wo wir es benötigen, direkt zur Hand. Somit ist ein Verlassen des Behandlungszimmers während einer laufenden Behandlung nicht mehr nötig. Auf kleinstem Stauraum und optimal organisiert beinhalten die Trolleys das für jede Behandlung Benötigte. Das schafft Platz für ein ruhiges Umfeld und für eine entspannte Behandlung.

In der Praxisorganisation wiederum vereinfachen die Trolleys das Material- und Instrumentenmanagement, da nicht in jedem Zimmer alle Schrank-schubladen auf Material- und Instrumentenstand geprüft werden müssen. Ein Blick in die Trolley-fächer genügt, um zu wissen, welche Materialien aufgefüllt werden müssen. Das beschleunigt die Materialbestellung und das Sortieren und Reinigen. Der Aspekt der Übersicht wird zusätzlich dadurch untermauert, dass jede Schublade mit speziellen Einsätzen in unterschiedlich große Fächer unterteilt werden kann. Somit können auch Kleinteile sauber und übersichtlich gelagert werden.


Und auch in puncto Handling und Design überzeugen die Trolleys auf ganzer Strecke. Sie nehmen wenig Platz ein, bieten dennoch ausreichend Stauraum, sind Eyecatcher und warten zugleich fast unsichtbar auf ihren nächsten Einsatz. Darüber hi-



© Melanie Haffer und Sebastian Blome

naus sind die Trolleys in verschiedenen Farben erhältlich und können zusätzlich foliert werden. Spätestens damit lassen sich die flexiblen Wagen in jedes Farb- und Designkonzept einfügen.

### Empfehlung

Aufgrund der verschiedenen Ausführungs- und Gestaltungsmöglichkeiten und den sehr praktikablen Einsatzmöglichkeiten empfehlen wir die Trolleys für jede Zahnarztpraxis. Bei Interesse stehen Beratung, Vorführung und das Ausprobieren der Trolleys zur Verfügung (Kontakt über Anbieter). Auch auf Fachmessen stellt das Unternehmen Trolley Dolly aus und bietet dort Möglichkeiten, sich von den Vorteilen der Rollwagen zu überzeugen. 

Trolley Dolly  
www.trolley-dolly.de



Infos zum Unternehmen

„Wir wollten, dass unsere Praxis groß genug für zwei in Vollzeit parallel behandelnde Zahnärzte ist und uns die Möglichkeit bietet, eine moderne, zukunftsorientierte und gute Zahnmedizin etablieren zu können. Zudem war uns wichtig, nah an den Menschen vor Ort zu sein und wirklich ‚gebraucht‘ zu werden, um uns langfristig einen großen und sicheren Patientenstamm aufbauen zu können. Wir betreuen neben der Arbeit in der Praxis in der Umgebung zwei Seniorenzentren im Zuge eines Kooperationsvertrages und eine evangelische Kindertagesstätte im Ort. Das Konzept der Landzahnarztpraxis gefiel uns schon immer sehr gut, und wir haben unsere Entscheidung nicht einen Tag bereut, trotz vieler vor allem bürokratischer Herausforderungen und Auflagen. Und auch privat fühlen wir uns hier im ländlichen Nordhessen am Rande des Nationalpark Kellerwald-Edersee sehr wohl.“

Melanie Haffer und Sebastian Blome



© Melanie Haffer und Sebastian Blome