

EVENT HIGHLIGHTS 2026



22. Internationaler Kongress für Ästhetische Medizin und Kosmetische Zahnmedizin

18.–20. Juni 2026
Lindau im Bodensee
Tel.: +49 341 48474-308
Fax: +49 341 48474-290
www.igaem-kongress.de



Hamburger Forum für digitale Implantologie

25./26. September 2026
Hamburg
Tel.: +49 341 48474-308
Fax: +49 341 48474-290
www.hamburger-forum.info



Münchener Forum für moderne Implantologie

16. Oktober 2026
München
Tel.: +49 341 48474-308
Fax: +49 341 48474-290
www.muenchener-forum.de



55. Internationaler Jahreskongress der DGZI

13./14. November 2026
Dresden
Tel.: +49 341 48474-308
Fax: +49 341 48474-290
www.dgzi-jahreskongress.de



59. Jahrestagung der DGFDT

20./21. November 2026
Mainz
Tel.: +49 341 48474-308
Fax: +49 341 48474-290
www.dgfdt-tagung.de

Impressum

Herausgeber:
Torsten R. Oemus

Verlag:
OEMUS MEDIA AG
Holbeinstraße 29, 04229 Leipzig
Tel.: +49 341 48474-0
Fax: +49 341 48474-290
kontakt@oemus-media.de
www.oemus.com

Deutsche Bank AG Leipzig
IBAN: DE20 8607 0000 0150 1501 00
BIC: DEUTDE8LXXX

Vorstand:
Ingolf Döbbbecke
Dipl.-Betriebsw. Lutz V. Hiller
Torsten R. Oemus

Produktmanagement:
Stefan Thieme · Tel.: +49 341 48474-224
s.thieme@oemus-media.de

**Chefredaktion (V.i.S.d.P.)
und Redaktionsleitung:**
Katja Kupfer · Tel.: +49 341 48474-327
kupfer@oemus-media.de

Produktionsleitung:
Gernot Meyer
Tel.: +49 341 48474-520
meyer@oemus-media.de

Art Direction und Layout:
Dipl.-Des. (FH) Alexander Jahn
Tel.: +49 341 48474-139
a.jahn@oemus-media.de

Korrektorat:
Ann-Katrin Paulick
Tel.: +49 341 48474-126
a.paulick@oemus-media.de

Sebastian Glinzig
Tel.: +49 341 48474-128
s.glinzig@oemus-media.de

Druckauflage:
4.000 Exemplare

Druck:
Silber Druck GmbH & Co. KG
Otto-Hahn-Straße 25
34253 Lohfelden

Editorial Board:

Dr. Alissa Dreyer, Neumünster; Dr. Johanna Herzog, M.Sc., Nürnberg; Dr. Stéphane Reinhardt, DMD, Brossard (Québec); Dr. Roland Schmidt, Bad Segeberg; ZÄ Michaela Sehnert, Halle (Saale)

Erscheinungsweise/Auflage:

Das Aligner Journal erscheint 2026 in einer Druckauflage von 4.000 Exemplaren mit 2 Ausgaben. Es gelten die AGB.

Editorische Notiz (Schreibweise männlich/weiblich/divers):

Wir bitten um Verständnis, dass aus Gründen der Lesbarkeit auf eine durchgängige Nennung der Genderbezeichnungen verzichtet wurde. Selbstverständlich beziehen sich alle Texte in gleicher Weise auf alle Gendergruppen.

Hinweis zum Einsatz von KI:

Unsere Redaktion schreibt für Menschen – von Menschen. Wir nutzen künstliche Intelligenz unterstützend, zum Beispiel für Recherche, Transkriptionen oder Entwürfe. Alle veröffentlichten Inhalte werden jedoch von qualifizierten Redakteurinnen und Redakteuren erstellt, überprüft und auf Fakten kontrolliert. Fachjournalistische Verantwortung und Qualität stehen für uns an erster Stelle.

Verlags- und Urheberrecht:

Die Zeitschrift und die enthaltenen Beiträge und Abbildungen sind urheberrechtlich geschützt. Jede Verwertung ist ohne Zustimmung des Verlegers und Herausgebers unzulässig und strafbar. Dies gilt besonders für Vervielfältigungen, Übersetzungen, Mikroverfilmungen und die Einspeicherung und Bearbeitung in elektronischen Systemen. Nachdruck, auch auszugsweise, nur mit Genehmigung des Verlages. Bei Einsendungen an die Redaktion wird das Einverständnis zur vollen oder auszugsweisen Veröffentlichung vorausgesetzt, sofern nichts anderes vermerkt ist. Mit Einsendung des Manuskriptes gehen das Recht zur Veröffentlichung als auch die Rechte zur Übersetzung, zur Vergabe von Nachdruckrechten in deutscher oder fremder Sprache, zur elektronischen Speicherung in Datenbanken, zur Herstellung von Sonderdrucken und Fotokopien an den Verlag über. Die Redaktion behält sich vor, eingesandte Beiträge auf Formfehler und fachliche Maßgeblichkeiten zu sichten und gegebenenfalls zu berichtigen. Für unverlangt eingesandte Bücher und Manuskripte kann keine Gewähr übernommen werden. Mit anderen als den redaktionseigenen Signa oder mit Verfassernamen gekennzeichnete Beiträge geben die Auffassung der Verfasser wieder, die der Meinung der Redaktion nicht zu entsprechen braucht. Der Verfasser dieses Beitrages trägt die Verantwortung. Gekennzeichnete Sondereile und Anzeigen befinden sich außerhalb der Verantwortung der Redaktion. Für Verbands-, Unternehmens- und Marktinformationen kann keine Gewähr übernommen werden. Eine Haftung für Folgen aus unrichtigen oder fehlerhaften Darstellungen wird in jedem Falle ausgeschlossen. Gerichtsstand ist Leipzig.

Grafik/Layout: Copyright OEMUS MEDIA AG





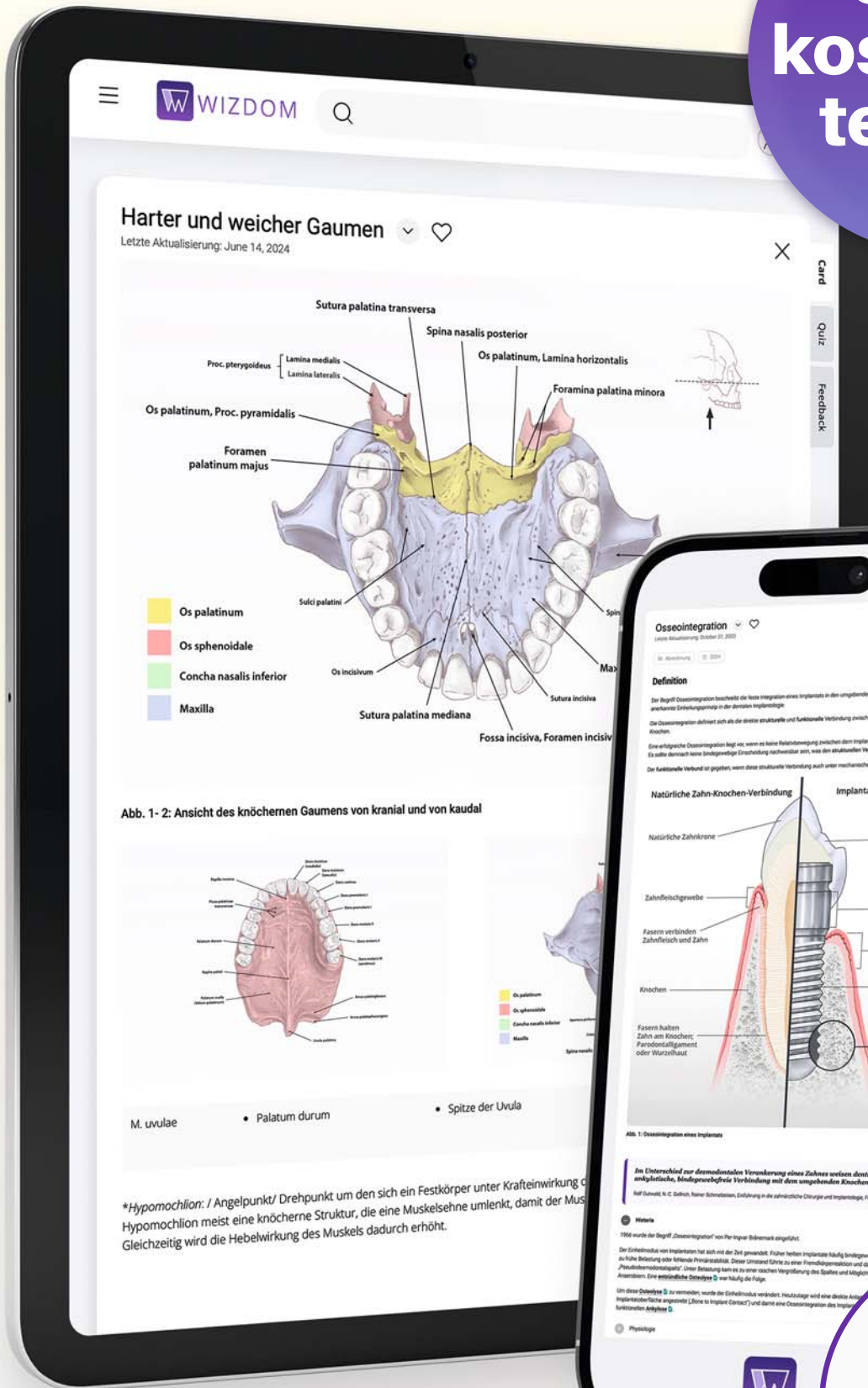
© BalanceFormCreative – stock.adobe.com

SEMINARE FÜR DAS PRAXISTEAM UPDATE 2026 QUALITÄTSMANAGEMENT

MÜNCHEN · ROSTOCK-
WARNEMÜNDE · WIESBADEN

Deine Lernplattform für Zahnmedizin

Jetzt kostenlos testen!



Harter und weicher Gaumen

Letzte Aktualisierung: June 14, 2024

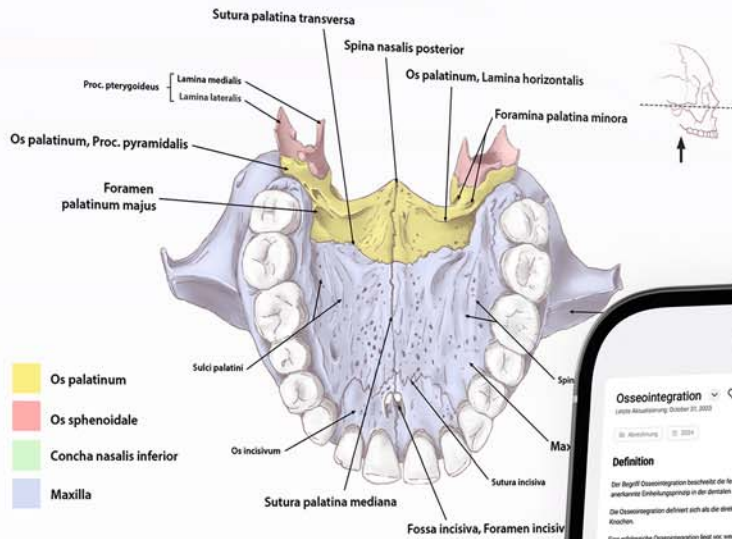
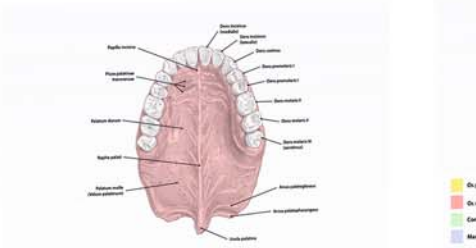


Abb. 1-2: Ansicht des knöchernen Gaumens von kranial und von kaudal



*Hypomochlion: / Angelpunkt/ Drehpunkt um den sich ein Festkörper unter Kräfteeinwirkung drehen kann. Hypomochlion meist eine knöcherne Struktur, die eine Muskelsehne umlenkt, damit der Muskel gleichzeitig wird die Hebelwirkung des Muskels dadurch erhöht.

