

DENTALZEITUNG



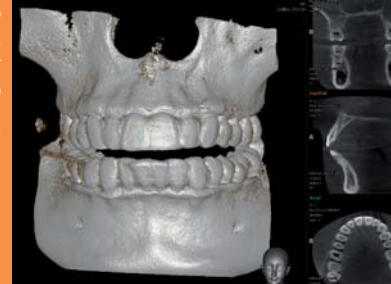
Fachhandelsorgan des Bundesverbandes Dentalhandel e.V.

**EINS
ZWEI
DREI
VIER
FÜNF
SECHS**

Die IDS lockt
Besucher aus allen
Teilen der Welt
nach Köln



Exakte
Röntgendiagnostik
für sichere
Therapien



Digitale Zahntechnik
bedeutet viel mehr als
CAD/CAM



IDS Vorschau/Röntgen/3-D-Diagnostik Das digitale Labor

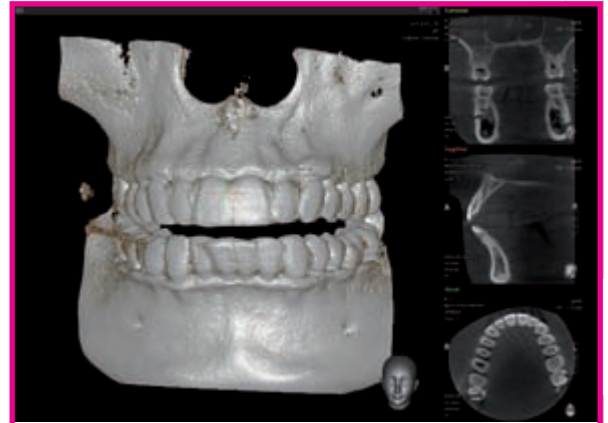
PaX-Duo3D^{8.5}

DVT - Multi FOV [8.5x8.5 - 5x5], OPG 2-in-1

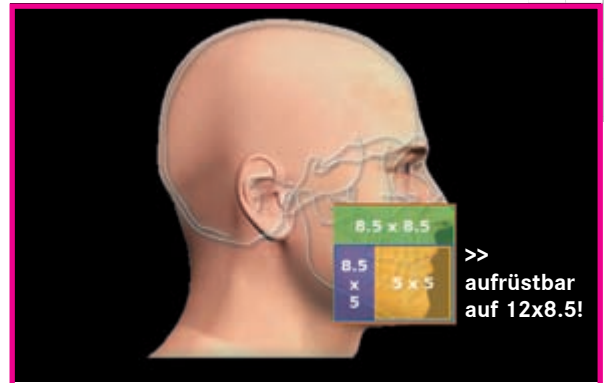


Einzigartig
 >> Multi FOV
 >> Hochauflösend
 >> Aufrüstbar auf FOV 12 x 8.5
 >> 100-fach bewährte Qualität

Das Spitzen DVT/OPG für die innovative Praxis.



>> FOV 8.5 x 8.5cm deckt die überwiegenden Indikationen der allgemeinen Zahnheilkunde ab.



>> Multi FOV: 3 Aufnahmevolumen [8.5x8.5, 8.5x5, 5x5cm] für optimale Strahlenhygiene, hochauflösend. Aufrüstbar auf FOV 12 x 8.5 cm. Dann wird mit Sicherheit der gesamte Kiefer gescannt.

> Der Bestseller in 3D Röntgen jetzt mit FOV 8.5x8.5!

>> für jede Disziplin und Anforderung das richtige 3D Röntgen Gerät...

>> PaX-Flex3D
 DVT - Multi FOV [8x5 u. 5x5], OPG, Scan-CEPH - modular



Neu!

>> PaX-Uni3D
 3D [8x5], OPG, CEPH one-shot - modular



Neu!
Zenon OS

>> PaX-Reve3D
 DVT - Free FOV [15x15-5x5], OPG 2-in-1, CEPH one-shot optional



>> PaX-Zenith3D
 DVT - Free FOV [24x19-5x5], OPG 2-in-1



www.orangedental.de / info. +49 (0) 73 51 . 474 990

orangedental premium innovations

