

## Superhartgips für die Prothetik

Mit neuer Rezeptur zu noch besserer Qualität.



GC Fujirock EP Pastel Yellow.

Durch eine geänderte Zusammensetzung der Bestandteile des Superhartgipses GC Fujirock EP Pastel Yellow und Polar White (Klasse IV) können Zahntechniker jetzt noch bessere Resultate erzielen. Mit der modifizierten Farb-rezeptur wurde die Lesbarkeit des Materials erheblich verbessert. Für Anwender, die mit dem Material bereits Erfahrung haben, sind leichte Farb-anpassungen bei zwei der vier verfügbaren Farbtönen verbunden.

Damit ist Fujirock EP einfach zu verarbeiten und weist die gewohnt hohe Druckfestigkeit auf.

Die Superhartgipse überzeugen somit allesamt durch eine geringe Lichtreflektion an

der Oberfläche sowie gute Kantenstabilität beim Beschleifen. Nach der Umstellung sind sowohl die gleichbleibenden optischen als auch die konstanten Verarbeitungseigenschaften nun langfristig sichergestellt. **LI**

**GC GERMANY GmbH**

Seifgrundstraße 2  
61348 Bad Homburg  
Tel.: 06172 99596-0

Fax: 06172 99596-66  
info@germany.gceurope.com  
www.germany.gceurope.com



GC Fujirock EP Polar White.

## Dank Preisvorteil auf der Zielgeraden

Der aufgeklärte Patient von heute möchte einen qualitativ hochwertigen und günstigen Zahnersatz.

Die Zahnärzteschaft spürt aktuell immer häufiger den Rückgang der Anzahl an tatsächlich abgerechneten Heil- und Kostenplänen. Ausschlaggebend dafür ist der immer schärfere Blick der Patienten auf die Kosten für erforderlichen Zahnersatz. Perfekt, wenn der Zahnarzt ein starkes Argument in Form eines leistungsstarken Partners in der Hand hat.

Einer dieser Partner ist InteraDent – ein Lübecker Dentallabor mit eigenem Meisterbetrieb in Manila, Philippinen, das sich seit fast 30 Jahren am Markt etabliert hat. Dabei steht nicht primär der Preisvorteil im Vordergrund. Ästhetik, Funktionalität, Haltbarkeit und die Verträglichkeit der Materialien sind Schlüsselqualifikationen.

### Überzeugendes Gesamtkonzept

Bereits über 2.000 Zahnarztpraxen vertrauen auf die Kompetenz des Unternehmens und lassen so jährlich mehr als 50.000 Arbeiten anfertigen. Rund 350 Arbeiten treten täglich ihre Reise auf die Philippinen an – darunter Kronen- und Brückenversorgungen bis hin zu komplexen Kombinations- und Implantatarbeiten. Alle Arbeiten haben eines gemeinsam: ein zugrunde liegendes überzeugendes Gesamtkonzept. Nicht zuletzt liegt dies an einer fundierten Ausbildung und kontinuierlicher Weiterbildung sowie Spezialisierung. Die in Manila beschäftigten InteraDent-Zahntechniker werden nach deutschem Standard ausgebildet und entsprechend ihren Fähig- und Fertigkeiten eingesetzt.

Der einzige Unterschied besteht in den niedrigeren Fertigungskosten, da alle die Produktionsabwicklung betreffenden Ausgaben in Asien



Preis. Wert. Fair.  
**InteraDent**

SCAN MICH  
Video „InteraDent – Ihr Mehrwert-Labor“  
QR-Code einfach mit dem Smartphone scannen (z.B. mithilfe des Readers I-nigma)

weniger preisintensiv sind als in Europa. Und genau diesen Vorteil reicht InteraDent direkt an den Patienten weiter, der dadurch beim Eigenanteil bis zu 50 Prozent einsparen kann.

Ist die zahntechnische Versorgung komplexer oder sind die finanziellen Gegebenheiten auf Patientenseite nicht besonders hoch, hat sich das Lübecker Unternehmen auch hierfür eine Lösung einfallen lassen. Mit einem individuellen

Finanzierungskonzept wird der Patient in den ersten 12 Monaten durch eine zinsfreie Rückzahlung unterstützt. **LI**

### InteraDent Zahntechnik GmbH

Roggenhorster Straße 7  
23556 Lübeck  
Tel.: 0451 87985-0  
info@interadent.de  
www.interadent.de

## Labor-Mikromotor

Kraftvolles und kompaktes Handstück für stressfreies Arbeiten.



Seidenweicher Lauf und hohe Lebensdauer zeichnen den Labor-Mikromotor Ultimate XL von NSK aus. Die leichten und kompakten Handstücke ermöglichen ermüdungsfreies Arbeiten. Zusätzlichen Komfort verspricht das 180°-Vektor-Kontrollsystem, welches für ein sanftes Anlaufen und Stoppen des Motors sorgt. Verfügbare Drehzahlen zwischen 1.000 und 50.000/min sowie ein Drehmoment von bis zu 8,7 Ncm und eine erhöhte Spannzangen-Haltekraft ermöglichen die Bearbeitung eines hohen

Spektrums an Materialien. Eine Vielzahl an individuellen Kombinationsmöglichkeiten aus Steuergeräten und Handstücken hält für jeden Bedarf das richtige Gerät bereit. Der Mikromotor mit integriertem Staubschutzmechanismus ist der Nachfolger der Ultimate 450.

Wichtige Komforteigenschaften sind die hohe Laufruhe, Auto-Cruise-Funktion, eine akustische Funktionskontrolle sowie ein einfach zu bedienendes Display mit einer digitalen Drehzahlanzeige. Zudem kann der Mikromotor mittels eines Adapters auch Laborturbinen steuern bzw. schnell zwischen Luftturbine und Mikromotor umschalten. **LI**

**NSK Europe GmbH**

Elly-Beinhorn-Straße 8  
65760 Eschborn  
Tel.: 06196 77606-0, Fax: 06196 77606-29  
info@nsk-europe.de  
www.nsk-europe.de

## Fädeln Sie noch ?

### Elastische Retraktionsmanschetten

bieten selbstfixierend eine atraumatische Verdrängung der Gingiva in lateraler und vertikaler Richtung



Sprechen Sie uns an,  
wir beraten Sie gern.

Peridenta Care Dental Produkte GmbH  
Ernst-Grote-Str. 37A • 30916 Isernhagen  
Tel. 0511-69 600 90 • Fax. 0511-69 600 91  
info@peridenta-care.de • www.peridenta-care.de



# Giornate Romane

## Implantologie ohne Grenzen

Wissenschaftliche Leitung

Prof. Dr. Mauro Marincola/Rom  
Prof. Dr. Andrea Cicconetti/Rom

12./13. April 2013

Rom/Italien  
Sapienza Università di Roma

SCAN MICH



E-Paper  
Giornate Romane –  
Implantologie ohne  
Grenzen

QR-Code einfach  
mit dem Smartphone  
scannen (z.B. mithilfe  
des Readers Quick Scan)



SAPIENZA  
UNIVERSITÀ DI ROMA

0277115

Freitag  
12. April  
2013

### Learn & Lunch

#### LEARN & LUNCH

Roofgarden

**14.00 – 15.00 Uhr** **Eröffnung**  
Übertragung der Live-OP  
Minimalinvasive Knochenaugmen-  
tationen durch die Verwendung von  
Kurzimplantaten  
Prof. Dr. Mauro Marincola/Rom  
Prof. Dr. Andrea Cicconetti/Rom

**15.15 – 18.00 Uhr** **Table Clinics (TC)**  
Jeder Referent betreut unter einer konkreten Themenstellung  
einen „Round Table“. Es werden Studien und Fälle vorgestellt,  
bei denen die Teilnehmer die Gelegenheit haben, mit den Refe-  
renten und Kollegen zu diskutieren sowie auch eigene Fälle an-  
hand von Röntgenbildern und Modellen zur Diskussion zu stellen.


**15.15 – 16.00 Uhr** **1. Staffel**

**16.15 – 17.00 Uhr** **2. Staffel**


**17.15 – 18.00 Uhr** **3. Staffel**


#### Table Clinics (TC)


Bitte beachten Sie, dass Sie in jeder Staffel nur an einer Tisch-  
demonstration teilnehmen können (also insgesamt drei) und  
kreuzen Sie die von Ihnen gewählten Table Clinics auf dem  
Anmeldeformular an.


**TC 1**  Prof. Dr. Mauro Marincola/Rom  
Restaurative Flexibilität und Einfachheit  
durch die Locking-Taper- Konusver-  
bindung


**TC 2**  Dr. Marius Steigmann/Neckargemünd  
Implantatdesign für Weichgewebs-  
management


**TC 3**  DDr. Angelo Trödhan/Wien  
Grundlagen und intraoperative Anwen-  
dung von Biomaterialien anhand des  
Beispiels von „easy-graft“

**TC 4**  Prof. Dr. Hans Behrbohm/Berlin  
Sinuskopia nova – Aufbruch in eine neue  
Dimension der Kieferhöhlenendoskopie –  
back to the future

**TC 5**  Priv.-Doz. Dr. Dr. Steffen G. Köhler/Berlin  
„Einfach, schnell und sicher“  
Demonstration praktischer Sinuslift-  
techniken

**TC 6**  Dr. Ulrich Volz/Meersburg  
Design, Anwendung und Möglichkeiten  
der zweiteiligen Zirkonoxidimplantate  
SDS 2.0

**TC 7**  Prof. Dr. Marcel Wainwright/Düsseldorf  
TIME TO KISS: Injektionen mit Hyaluron –  
Ästhetisch und therapeutisch

**TC 8**  Dr. Georg Bayer/Landsberg am Lech  
Patientenorientierte Implantologie –  
SKY fast & fixed  
Praxisorientierte Demonstration und  
kritische Würdigung der Planung,  
Chirurgie und Zahntechnik anhand von  
Patientenfällen

#### SEMINAR IMPLANTOLOGISCHE ASSISTENZ

Hörsaal

**15.15 – 18.00 Uhr**



Seminar in Englisch

Sterilität und Hygiene in der chirurgisch/  
implantologischen Praxis. OP-Vorbereitung,  
OP-Ablauf und OP-Nachbereitung  
Ein kombinierter Theorie- und Praxiskurs  
Prof. Mauro Labanca/Mailand  
Eleonora Binotto/Mailand

Samstag  
13. April  
2013

### Wissenschaftliches Symposium

Hörsaal

**10.00 – 10.05 Uhr** Begrüßung  
Prof. Dr. Mauro Marincola/Rom  
Prof. Dr. Andrea Cicconetti/Rom

**10.05 – 10.30 Uhr** Wann ist Knochenaufbau wirklich  
notwendig?  
Prof. Dr. Andrea Cicconetti/Rom

**10.30 – 10.55 Uhr** Moderne Lappentechniken in der  
ästhetischen Zone  
Dr. Marius Steigmann/Neckargemünd

**10.55 – 11.20 Uhr** Vertikaler Kieferkamm Split ohne Lappen-  
bildung: Resultate einer fünfjährigen  
Multicenterstudie  
DDr. Angelo Trödhan/Wien

**11.20 – 11.45 Uhr** Multifunktionaler Einsatz von Hyaluron-  
säure – für perfektes Regenerations-  
Management  
Prof. Dr. Marcel Wainwright/Düsseldorf

**11.45 – 12.00 Uhr** Diskussion

**12.00 – 13.00 Uhr** Pause/Besuch der Industrieausstellung

**13.00 – 13.25 Uhr** Implantate trotz Kieferhöhlenbefunden?  
Priv.-Doz. Dr. Dr. Steffen G. Köhler/Berlin

**13.25 – 13.50 Uhr** Der Rec. alveolaris – vom Dentitions-  
Reservoir zum Implantatlager inkl. Live-  
und Video-Demo: Endoskopie am Präparat  
Prof. Dr. Hans Behrbohm/Berlin

**13.50 – 14.15 Uhr** Professionelles OP-Management in der  
chirurgisch/implantologischen Praxis  
unter Berücksichtigung der Hygiene-  
richtlinien. Wie erreiche ich optimale  
sterile Verhältnisse?  
Prof. Mauro Labanca/Mailand

**14.15 – 14.30 Uhr** Diskussion

**14.30 – 15.00 Uhr** Pause/Besuch der Industrieausstellung

**15.00 – 15.25 Uhr** Patientenorientierte Implantologie –  
SKY fast & fixed  
Ein Konzept, um zahnlose Patienten mit  
reduzierter Implantatzahl, angulierten  
Implantaten, augmentationsfrei noch am  
gleichen Tag mit festsitzenden Brücken-  
versorgungen glücklich zu machen  
Dr. Georg Bayer/Landsberg am Lech

**15.25 – 15.50 Uhr** SDS 2.0: Zweiteilige Zirkonoxidimplan-  
tate – aus der Erfahrung von 11 Jahren  
und 6.000 einteiligen Implantaten  
entwickelt  
Dr. Ulrich Volz/Meersburg

**15.50 – 16.15 Uhr** Fixed dentures on four short implants  
Vortrag in Englisch  
Dr. Vincent J. Morgan, DMD/Boston

**16.15 – 16.40 Uhr** Implantate bei reduziertem Knochen-  
angebot – wann muss augmentiert werden?  
(Ein Resümee)  
Prof. Dr. Dr. Rolf Ewers/Wien

**16.40 – 17.00 Uhr** Diskussion

**ab 20.00 Uhr** **Gemeinsames Abendessen**

### Organisatorisches

Veranstaltungsort | Kongressgebühren

#### VERANSTALTUNGORT

La Sapienza, Università di Roma  
Clinica Odontoiatria  
Eingang: Via Caserta, 5  
www.uniroma1.it

#### REISEPLANUNG

Wir unterstützen Sie bei der Buchung Ihrer Hotelübernachtung  
und Reiseplanung. Um Ihnen die besten Verbindungen und Ra-  
ten zu gewährleisten, besprechen Sie gern Ihre individuellen  
Reisewünsche mit unserem Reisepartner:

„PRIMETRAVEL“

Ihre persönliche Ansprechpartnerin:

Nicole Houck | Tel.: 0211 49767-20 | Fax: 0211 49767-29  
Mobil: 0176 10314120

#### KONGRESSGEBÜHR

Zahnärzte 350,- € zzgl. 19% MwSt.  
Helferinnen 250,- € zzgl. 19% MwSt.  
Die Kongressgebühr beinhaltet die Teilnahme an der Übertragung der Live-OP, den  
Table Clinics (bzw. Seminar implantologische Assistenz), den wissenschaftlichen  
Vorträgen sowie die Verpflegung während der Tagung und das gemeinsame Abend-  
essen am Samstag.

Abendessen (Samstag) Begleitpersonen 65,- € zzgl. 19% MwSt.

#### VERANSTALTER/ANMELDUNG

OEMUS MEDIA AG | Holbeinstraße 29 | 04229 Leipzig  
Tel.: 0341 48474-308 | Fax: 0341 48474-390  
event@oemus-media.de | www.oemus.com

#### WISSENSCHAFTLICHE LEITUNG

| Prof. Dr. Mauro Marincola/Rom  
| Prof. Dr. Andrea Cicconetti/Rom (Direktor der Abteilung  
für Kiefer- und Oralchirurgie)  
| Prof. Antonella Polimeni/Rom (Direktor der Abteilung  
für Mund-, Kiefer- und Gesichtschirurgie)  
| Prof. Susanna Annibali/Rom (Direktor der Spezialisierung  
für Kieferchirurgie)

#### FORTBILDUNGSPUNKTE

Die Veranstaltung entspricht den Leitsätzen und Empfehlungen  
der KZBV einschließlich der Punktebewertungsempfehlung des  
Beirates Fortbildung der BZÄK und der DGZMK.

Bis zu 12 Fortbildungspunkte.

Auch im Ausland absolvierte Fortbildungsveranstaltungen werden, wenn sie den Lei-  
tsätzen der BZÄK/DGZMK/KZBV zur zahnärztlichen Fortbildung entsprechen, gemäß  
dieser Punktebewertung bewertet. Der Zahnarzt/die Zahnärztin müssen selbst einen  
Nachweis über die Art der Fortbildung führen, der dies plausibel darlegt.

Nähere Informationen zu den Allgemeinen Geschäftsbedingun-  
gen erhalten Sie unter www.oemus.com

#### AUSSTELLERVERZEICHNIS



### Giornate Romane

Implantologie ohne Grenzen

ANMELDEFORMULAR PER FAX AN

**+49 341 48474-390**

ODER PER POST AN

**OEMUS MEDIA AG**  
Holbeinstraße 29  
04229 Leipzig

DTG 9/12

Für die Veranstaltung **Giornate Romane – Implantologie ohne Grenzen** am 12. und 13. April 2013 in Rom melde ich folgende  
Personen verbindlich an:

Table Clinics (maximal 3)

Marincola  Köhler  
 Steigmann  Volz  
 Trödhan  Wainwright  Seminar  
 Behrbohm  Bayer  implantologische Assistenz

Bitte Zutreffendes ankreuzen!

Name, Vorname, Tätigkeit

Gemeinsames Abendessen  Teilnehmer  Begleitpersonen (Bitte ankreuzen und Personenzahl eintragen!)

Praxisstempel

Die Allgemeinen Geschäftsbedingungen zur Veranstaltung  
Giornate Romane – Implantologie ohne Grenzen erkenne ich an.

Datum/Unterschrift

E-Mail