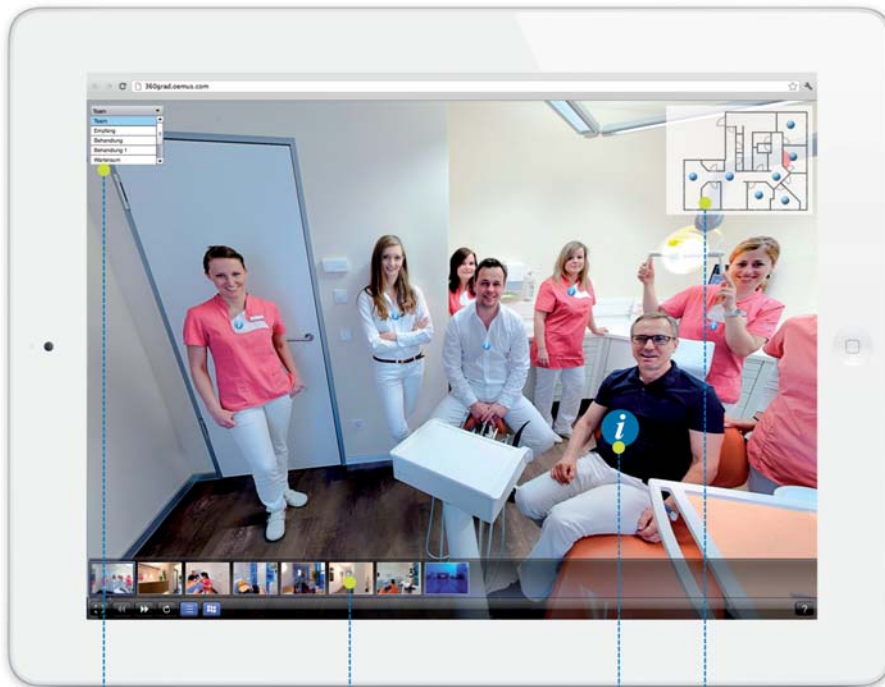


Für Patienten ist der erste Eindruck von ihrem Zahnarzt entscheidend, genauso wie von der Praxis und dem gesamten Team. Deshalb gilt es, frühzeitig Vertrauen zu schaffen, Hemmschwellen abzubauen und im wahrsten Wortsinn die Türen zu öffnen – am besten noch vor der ersten Behandlung.

# Ein überzeugender Praxisauftritt in 360grad



Autoren: Katja Mannteufel, Henrik Schröder



Raumübersicht

Miniaturbilder

Grundriss

Informationsbutton



Möglich ist das mit einer animierten 360grad-Tour der OEMUS MEDIA AG durch die Praxisräume. Ob Empfang, Wartebereich oder Behandlungszimmer – die Nutzer können sich dabei mithilfe des Grundrisses oder Miniatur-Praxisbildern durch die einzelnen Räume bewegen. Per Mausklick wird der Rundgang zu einem individuellen Erlebnis mit Einblicken aus jeder gewünschten Perspektive.

## Mit Persönlichkeit

Gleichzeitig lassen sich während der 360grad-Tour auch Informationen zu den Behandlern und den Praxismitarbeitern abfragen. Angaben zu den jeweiligen Personen können bequem mit dem Informationsbutton hinterlegt werden, wie Name, interne Praxisaufgaben oder Fachqualifikationen.


Zur Ergänzung des professionellen Praxisauftritts im Internet ist die 360grad-Tour übrigens genauso geeignet wie für den direkten Patientenkontakt. So kann die Einladung zum Praxisrundgang z. B. gleich persönlich mit der Visitenkarte überreicht werden – als scanbarer QR-Code.

## Mit Perfektion

Damit die 360grad-Tour für bestehende oder künftige Patienten zum Rundum-Erlebnis wird,

## « 360grad - Praxistour

[www.360grad.oemus.com](http://www.360grad.oemus.com)



QR-Code: Beispiel einer 360grad-Praxistour.

QR-Code einfach mit dem Smartphone scannen  
(zum Beispiel mithilfe des Readers Quick Scan).

haben Praxisinhaber die Möglichkeit, in einem Vorab-Gespräch mit dem Fotografen ihre Wünsche zu konkretisieren.

Dann können die 360grad-Aufnahmen beginnen. Manuell oder per Roboter wird die Kamera dabei präzise gesteuert. Anschließend werden die Bilder per Funk zur weiteren Bearbeitung an einen Rechner gesendet. In der Regel sind die Aufnahmen innerhalb weniger Stunden beendet.

Für den optimalen Kontrastausgleich werden aus den Fotos später HDRs (High Dynamic Ranges) gebaut und zu einer 360grad-Ansicht

zusammengefügt. Das fertige Ergebnis wird in einem Zeitraum von etwa zwei Wochen als CD oder FTP-Download geliefert.

### Mit Perspektive

In Zeiten von 3-D und Highspeed-Internet ist die animierte 360grad-Praxis die konsequente Weiterentwicklung einer effizienten Patientengewinnung und -bindung. Einfach, preiswert und modern – der virtuelle Rundgang ist bequem abrufbar mit allen PCs, Smartphones und Tablets, browserunabhängig und von überall. ◀

## Kontakt



OEMUS MEDIA AG

Henrik Schröder

Holbeinstraße 29

04229 Leipzig

Tel.: 0341 48474-307

E-Mail:


[h.schroeder@oemus-media.de](mailto:h.schroeder@oemus-media.de)

[www.360grad.oemus.com](http://www.360grad.oemus.com)

ANZEIGE

# Die Zeiten ändern sich ... ... unsere Qualität bleibt

## Baisch Hygienecenter 1974



## Baisch Hygienecenter Heute



Seit Jahrzehnten setzt das **Baisch Hygienecenter** Maßstäbe, wenn es um schlüssiges und systematisches Sterilisieren und Desinfizieren geht.

**Karl Baisch**  
GmbH

Quality made in Germany

**Neu: Antimikrobielle Beschichtung** Baisch Microclean

**Edle Entrees**

**Mobile Schränke**

**Zeitlos elegante Stahlmöbel**

**Hygiene-Logistik**

**Neu: Sensorgesteuerter Spender Hygenius Mk2** für Seife u. Desinfektion



Baisch stellt aus:

**Fachdentall Südwest**  
Stuttgart, 28.-29.09.12

**ID Süd**  
München, 20.10.12

**ID Mitte**  
Frankfurt, 09.11-10.11.12

Detaillierte Informationen unter:  
**[www.baisch.de](http://www.baisch.de)**