

SOPROLIFE

Light Induced Fluorescence Evaluator

IDS-Neuheit!

Kariesdiagnose & Behandlung
mit integriertem Kamerasystem

The

Blue

revolution




Mit SOPROLIFE können Sie nicht nur aussagekräftige Intraoralaufnahmen (makro, intraoral, extraoral), sondern gleichzeitig auch Karies sichtbar machen und gezielter behandeln – und zwar in allen Entwicklungsstadien und Regionen!


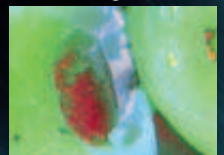
Alle Features auf einen Blick:

- 3 Betriebsarten:
Tageslichtmodus - Intraoralaufnahmen zur Dokumentation und Aufklärung der Patienten
Diagnosemodus (1. Stufe - Blaumodus) - frühestmögliche, exakte Diagnose von Demineralisierungen bzw. Kariesläsionen
Behandlungsmodus (2. Stufe - Blaumodus) - zielgerichtete, minimal-invasive Behandlung in der Kavität
- 8-fach LED-Lichtquelle (4 weiße und 4 blaue), 70° Sichtwinkel
- 30-100 fache Bildvergrößerung ohne Verzerrungen und ohne Lichtabfall hin zum Randbereich
- Über USB2 bzw. S-Video universell anschließbar (Mindestanforderungen beachten)
- Mit systemeigener Bildbearbeitungssoftware Soprolmaging oder anderen Bildgebungssoftware einsetzbar
- Kompatibel mit allen vorhandenen Sopro-Systemen

Diagnosemodus:



Behandlungsmodus:



Infos unter:
HOTLINE: 0800 / 728 35 32
oder bei Ihrem Depot!
Besuchen Sie uns unter:
www.de.acteongroup.com
www.soprolife.com

