


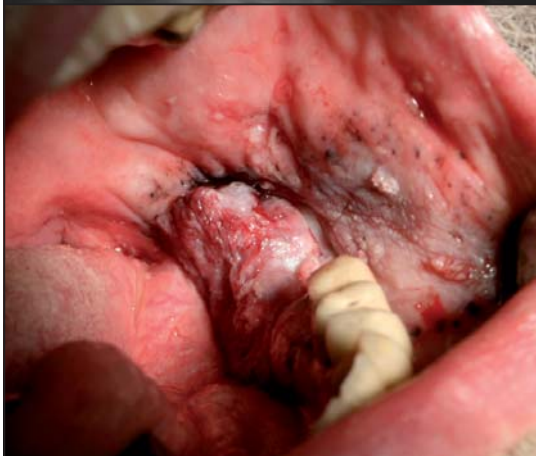
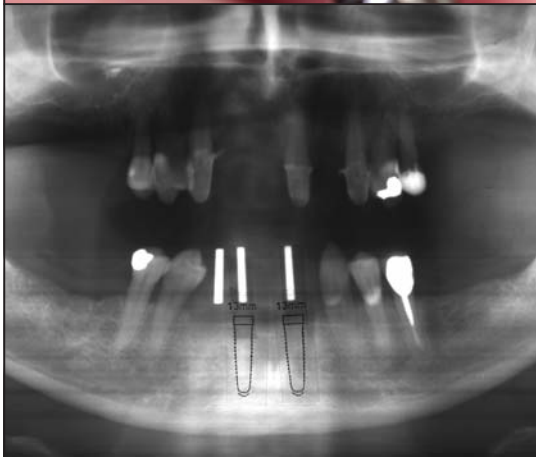
ORALCHIRURGIE JOURNAL



- | **Spezial**
- | **Marktübersicht**
- | **Fachbeitrag**
- | **Anwenderbericht**

- | **Interview**
- | **Events**

Piezoelektrisches Bone Splitting und Implantation
Implantologiemarkt
Krebsfrüherkennung im Bereich von Mundhöhle und Lippen
Struktur- und Volumenerhalt bei verzögerten Sofortimplantationen |
Konusretention von Prothesen auf Implantaten
„Jedes Implantat ist nur so gut, wie der Chirurg“
29. Jahrestagung des BDO | 7. EFOSS Kongress in Mailand:
„Zahn versus Implantat“ | Dr. Horst Luckey feiert 70. Geburtstag



Chirurgie und Implantologie – State of the Art





CAMLOG steht für Erfolg!
www.camlog.de



Erstklassige
Tube-in-Tube™ Verbindung

Einfache Abutment-Positionierung
über drei Nuten und Nocken

Millionenfach bewährte
SCREW-LINE Außengeometrie

Optional mit
Platform-Switching

Hohe radiale
Positionsgenauigkeit

Alternativ mit
schablonegeführter Implantation

ERFOLG

Das CAMLOG® Implantatsystem schreibt seit Jahren Erfolgsgeschichte. Die hohe Anwenderfreundlichkeit, die überragende Präzision und die konsequente prothetische Orientierung überzeugen die Anwender. Ein zuverlässiger Service und ein attraktives Preis-Leistungs-Verhältnis runden das Gesamtpaket ab und machen CAMLOG zu einem Partner mit hohem Mehrwert. Überzeugen Sie sich! Weitere Infos: Telefon 07044 9445-100, www.camlog.de.

a perfect fit™

camlog