IDS—35th International Dental Show · Cologne · 12–16 March, 2013 Independent news for visitors & exhibitors

today

11
12

Große Erwartungen *Big Expectations*

© Koelnmesse

Interview mit Koelnmesse-Geschäftsführerin Katharina C. Hamma.
An interview with Koelnmesse COO Katharina C. Hamma.

» Seite 2 » *page 2*

Tipps für den Abend *What's on in Cologne*

© Media Union

Was Köln am Montag sonst noch alles zu bieten hat.
Some tips on enjoying your time off in Cologne.

» Seite 28 » *page 28*

Produktvorschau *Products in focus*

© Kosterenko Maxim

Ein erster Überblick über die kommenden Messehighlights.
A first glimpse on upcoming highlights at IDS.

» Seite 34 » *page 34*

Globale Leitmesse öffnet morgen *The world's leading dental fair opens tomorrow*

Über 120.000 Besucher für IDS in Köln erwartet *More than 120,000 visitors expected for IDS Cologne*

Köln, Cologne. © S. Borisov

■ Die Entwicklung und Komplettierung computergestützter Prozessketten sowie die computergestützte Implantologie werden die Trends für die morgen startende Internationale Dental-Schau bestimmen. Zusätzlich werden laut Veranstalter fortgeschrittene Lasertechnologien für die Anwendung in den verschiedenen Disziplinen der Zahnmedizin im Fokus stehen. In praktisch allen Teildisziplinen der Zahnheilkunde werden Neuheiten zu finden sein.

Mehr als 2.000 Hersteller und Händler der Dentalbranche aus über 55 Ländern haben sich nach letzten Schätzungen von Koelnmesse für die IDS 2013 registriert, deren Ausstellungsfläche nochmal um 5.000 m² erweitert wurde und damit eine weitere Ausstellungshalle der Koelnmesse voll belegt. Laut Katharina C. Hamma, Geschäftsführerin der Koelnmesse, ist ein Hauptgrund für die steigende Ausstellerzahl die starke Nachfrage bei ausländischen Firmen, die im Vergleich zur letzten IDS nochmal um 10 Prozent angestiegen ist. Inzwischen kommen fast zwei Drittel aller ausstellenden Firmen aus dem Ausland.

today » Seite 10

■ *The development of CAD/CAM and implantology will continue to be the determining trends at the International Dental Show, that will open tomorrow here in Cologne. Besides these mega topics, the use of lasers in different fields of dentistry will be given particular attention, the organiser said.*

According to latest figures, more than 2,000 dental manufacturers and distributors have registered for the event, which has been expanded by 5,000 sqm and now occupies another hall at the Koelnmesse fairground in Cologne. According

today » *page 10*

AD

edelweiss DENTISTRY

Bio-Ästhetik & Funktion

DIRECT SYSTEM

VENEAR
OCCLUSION
COMPOSITE

Halle 11.3 **Stand 10/19**

AD

Get your **Planmeca Showroom** for iPad

Available on the App Store

PLANMECA

© Koelnmesse

AD

Dental Tribune Study Club | Hall 3.1 | Booth J010/L019

IDS Speakers' Corner

TUESDAY, MARCH 12

14:00 – 14:30 **Dan McOwen**
CBCT/DVT 2013: Latest information, comparisons and purchasing guidelines

15:30 – 16:00 **Prof. Gianni Gaetta**
Velscope—saving lives, not only teeth

WEDNESDAY, MARCH 13

11:00 – 11:30 **Dr. Fay Goldstep**
Predictable proactive periodontal treatment

15:30 – 16:00 **Michael Bauer, M.Sc.**
The Use of Erbium lasers for Stimulation of Bone Growth Factors (PDGF)/ Erbiumlasereinsatz zur Stimulierung der Knochenwachstumsfaktoren (PDGF)

THURSDAY, MARCH 14

11:00 – 12:00 **Dr. Gianluca Gambarini**
TF adaptive—a novel approach to canal instrumentation

12:00 – 12:30 **Dr. George Freedman**
Cement free implants and long term maintenance

FRIDAY, MARCH 15

11:00 – 11:30 **Dr. Henriette Lerner**
DVT 2013: Neuigkeiten, Vergleiche und Tipps zur Entscheidungsfindung

16:00 – 16:30 **Dr. Derry Rogers**
Introduction of new SDI products. Your Smile. Our Vision.

BECOME A FREE MEMBER AT WWW.DTSTUDYCLUB.COM

„Die IDS leistet einen wichtigen Beitrag zum Gesamtergebnis der Koelnmesse“ *“IDS makes an important contribution to our overall business results”*

Messechefin Katharina C. Hamma im Interview *An interview with Koelnmesse COO, Katharina C. Hamma*

Katharina C. Hamma, Geschäftsführerin Koelnmesse. *Katharina C. Hamma, Koelnmesse COO.*

■ In dieser Woche empfängt Köln wieder zahlreiche Angehörige zahnmedizinischer Berufe zur Internationalen Dental-Schau (IDS). *today international* spricht mit Koelnmesse-Chefin Katharina C. Hamma über die Veranstaltung und was Besucher in diesem Jahr von der weltgrößten Dentalmesse zu erwarten haben.

today international: **Frau Hamma, seit über einem Jahr sind Sie als Messechefin in Köln tätig. Durch welche Merkmale zeichnet sich der Standort am Rhein Ihrer Meinung nach besonders aus?**

Katharina C. Hamma: Einer der großen Vorteile der Koelnmesse ist ihre zentrale Lage. Denn Köln liegt im Zentrum der Europäischen Union. Im Radius von 500 km um Köln leben 155 Millionen Europäer. Sie verfügen über einen überproportional hohen Anteil am Bruttoinlandsprodukt der Europäischen Union. Auch die Lage und die Erreichbarkeit des Messegeländes sind optimal: Es ist nur einen Steinwurf von der Kölner Innenstadt entfernt – alle Verkehrsmittel sind in kurzer Zeit erreichbar. Während der Veranstaltungen halten alle wichtigen Fernzüge nicht nur am Kölner Hauptbahnhof, sondern auch am Bahnhof Köln Messe/Deutz. Der Flughafen Köln/Bonn bedient 100 Ziele im In- und Ausland und ist zentraler Knotenpunkt für Low-Cost-Carrier. Der ICE verbindet vier weitere internationale Flughäfen mit der Koelnmesse: Frankfurt am Main, Amsterdam, Brüssel und Düsseldorf sind in kürzester Zeit erreichbar. All das sorgt dafür, dass Aussteller und Besucher schnell und unkompliziert zur Koelnmesse kommen können.

Trotz der schwächelnden Weltwirtschaft geht es der deutschen Messeindustrie erstaunlich gut. Welche Gründe sind für diese Entwicklung verantwortlich?

Die deutsche Messewirtschaft ist weltweit führend. In Deutschland finden die Weltleitmessen für zahlreiche Branchen – wie beispielsweise die IDS – statt. Dementsprechend zeigen Unternehmen aus aller Welt auf deutschen Messen Präsenz, um gerade auch in wirtschaftlich schlechteren Zeiten, neue Absatzmärkte zu erschließen. Schließlich sind Messen ein äußerst effektives Marketinginstrument. Zudem verfügt Deutschland weiterhin über eine ausgesprochen stabile Konjunktur. Entsprechend ist die Nachfrage. Das macht die deutschen Messen für Unternehmen, die ihre Geschäfte in Deutschland ausbauen möchten, außerordentlich interessant.

Das letzte Fiskaljahr war mit einem Umsatz von 235 Millionen Euro eines der erfolgreichsten in der Geschichte der Koelnmesse. Welchen Anteil hatte die IDS an diesem Ergebnis?

Die Internationale Dental-Schau zählt zu den wichtigsten Veranstaltungen der Koelnmesse. Es gibt nur wenige Messen in Köln, die mehr Aussteller und Besucher anziehen – insbesondere unter den Fachmessen. Dementsprechend leistet die IDS einen wichtigen Beitrag zum Gesamtergebnis der Koelnmesse.

Die Zahl an Ausstellern für die IDS 2013 ist bereits wieder auf dem Level der Vorgängerveranstaltung. Welche Erwartungen haben Sie an Ihre erste IDS?

Ich erwarte, dass wir die Zahlen der letzten, sehr erfolgreichen IDS noch einmal übertreffen können. Das heißt: mehr Aussteller, mehr Fläche, mehr Besucher. Den neuen Flächenrekord haben wir mit 150.000 m² Bruttoausstellungsfläche bereits aufgestellt. Genauso werden wir die Ausstellerzahlen im Vergleich zur Vorveranstaltung toppen. Und auch mit Blick auf die Besucherzahlen unternehmen wir alles, damit wir am 16. März einen neuen Rekord verkünden können.

Der Zuwachs in diesem Jahr ist vor allem auf das Interesse von Dentalherstellern aus dem Ausland zurückzuführen. In welchen Regionen herrscht die meiste Nachfrage?

Nach Deutschland sind Italien, die USA, die Republik Korea, China, die Schweiz, Frankreich und Großbritannien die am stärksten vertretenen Länder. Zudem werden im März 2013 wieder 13 Gruppenbeteiligungen aus dem Ausland auf der IDS Präsenz zeigen: nämlich aus Argentinien, Brasilien, Bulgarien, China, Großbritannien, Israel, Italien, Japan, Pakistan, die Republik Korea, Russland, Taiwan und den USA.

Welchen Anteil haben die zahlreichen Auslandsdependenzen der Koelnmesse an diesem Wachstum und welchen Stellenwert genießt die Messe generell im Ausland?

Die Koelnmesse verfügt über ein weltweites Vertriebsnetzwerk mit internationalen Messevertretungen in mehr als 80 Ländern. Diese unterstützen das IDS-Team in Köln selbstverständlich intensiv bei der Aussteller- und Besucherakquise. Von Vorteil ist dabei natürlich, dass die Position der IDS als Weltleitmesse der Dentalbranche unbestritten ist. Viele Unternehmen fokussieren sich daher auf die IDS und hinterfragen deshalb sogar die Beteiligungen an nationalen Veranstaltungen. Zudem ist die Koelnmesse als solche weltweit bekannt und genießt ein sehr hohes Ansehen. Erst im Herbst 2012 hat eine Marktforschung ergeben, dass Köln weltweit als Standort für Messen, Tagungen und Kongresse geschätzt wird – unter anderem auch aufgrund der bereits erwähnten zentralen Lage und des modernen Geländes. Insbesondere im Ausland gilt die Koelnmesse als

today ▸Seite 4

■ *This week, Koelnmesse will again be welcoming dental professionals from all over the globe to Cologne for the International Dental Show (IDS).* today international *had the opportunity to speak with COO Katharina C. Hamma about the event and what can be expected from the world's largest dental fair.*

today international: ***Ms Hamma, you have been working as Chief Operating Officer of Koelnmesse since early last year. In your opinion, what makes the fairground in this city on the Rhine so special?***

Katharina C. Hamma: *One of the main advantages of Koelnmesse is its centralised location, with its host city Cologne literally in the centre of Europe. There are 155 million Europeans living within a radius of 500 kilometres and they control a significantly large share of the European Union's gross domestic product.*

The location and the accessibility of the fairground itself are optimal, as it is only a stone's throw from the city centre. All means of transportation can be reached within minutes. During the show, all important long-distance trains will stop at the main station in Cologne and at the Köln Messe/Deutz station. The Cologne/Bonn airport serves 100 domestic and international destinations and is a central hub for low-cost carriers.

The InterCity Express links Koelnmesse with four more international airports in Frankfurt/Main, Düsseldorf, Amsterdam in the Netherlands and Brussels in Belgium. All these factors make it quick and easy for exhibitors and visitors to reach Koelnmesse.

Despite the weak global economy, the German trade show sector is doing surprisingly well. What do you think the reasons for this are?

The German trade show sector is leading globally and foremost fairs for several industries, such as the IDS, are held in the country. Owing to this, companies from all over the globe regularly attend German trade shows in order to access new markets, even in times of economic difficulty. Moreover, trade shows are a very effective marketing instrument.

Germany also boasts a very stable economy and demand for industrial products. This is why trade shows in the country are of particular interest for companies wishing to expand their business there.

With a revenue of €235 million, the last fiscal year has been one of the most successful in the history of Koelnmesse. How much did the IDS contribute to the results?

The International Dental Show is one of our most important events and there are only a few trade shows in Cologne that attract more exhibitors and visitors. Therefore, the IDS makes an important contribution to our overall business results.

The number of registered exhibitors at IDS 2013 is already at the same level as the past show. What are your expectations for your first IDS?

My expectations are that we can surpass the figures of the last, very successful IDS again in terms of exhibitors, exhibition space and visitors. With regard to exhibition space, we have already achieved a new record with an area of 150,000 square metres. We will also exceed the number of visitors to IDS 2011. In view of this, we are doing a lot to be able to report a new record when the show ends on 16 March.

The increase in industry participation is a result of the high demand from overseas. Where do the most exhibitors come from?

After Germany, there are a number of countries with high numbers of exhibitors, such as Italy, the US, South Korea, Switzerland, France and Great Britain. In addition, there will be 13 joint participations again in March 2013, with booths representing Argentina, Brazil, Bulgaria, China, Great Britain, Israel, Italy, Japan, Pakistan, South Korea, Russia, Taiwan and the US.

What role do your foreign subsidiaries play in this development, and what image does the show have outside of Germany in general?

Koelnmesse has a global network of affiliates in more than 80 countries that lend significant support to the main team in Cologne in terms of attracting exhibitors and visitors. The main advantage is, of course, that the IDS is the leading international dental trade show. Owing to this unique position, many companies have tended to place their focus entirely on the IDS, even selecting to participate in it rather than in regional or local shows. In addition, Koelnmesse is an internationally renowned trade fair organiser

today ▸page 4

Discover the power of fibres

everX Posterior™ from GC

The strongest* composite sub-structure.

everX Posterior from GC is the first fiber reinforced composite designed to be used as dentin replacement in large size cavities.

Extending the limits of direct restorations.

* data on file

GC EUROPE N.V.
Head Office
Tel. +32.16.74.10.00
info@gceurope.com
http://www.gceurope.com

GC

today ◂Seite 2

bestimmender Faktor für die Attraktivität Kölns.

Durch die zahlreichen Aussteller aus Fernost wird auch wieder das Thema Fälschungen im Mittelpunkt stehen. Wie haben sich die bisherigen Maßnahmen bewährt und was wird seitens Ihres Unternehmens unternommen, um den Vertrieb von Kopien zu unterbinden?

Wir haben bereits vor einigen Jahren die Initiative „No Copy! Pro Original“ gegen Produktpiraterie ins Leben gerufen. Mit dieser Initiative unterstützen wir unsere Aussteller aktiv im Kampf gegen Plagiateure. Es gibt beispielsweise einen Counter auf der Messe, der als Anlaufstelle bei Fragen rund um das Thema Schutzrechtsverletzungen dient. Experten geben vor Ort Informationen und Hilfestellungen. Bei Bedarf können die Koelnmesse-Mitarbeiter am „No Copy!“-Counter auch Kontakt zu spezialisierten Fachanwälten vermitteln. Vor Messebeginn sollten Aussteller klären, ob sie ein gewerbliches Schutzrecht für die eigenen Produkte bzw. Marken besitzen. Entsprechende Unterlagen müssen sie zur IDS mitbringen, um im Ernstfall direkt handeln zu können. Bemerken Aussteller auf einer Messe, dass Produkte kopiert wurden, sollten sie sich sofort um eine Unterlassungserklärung bemühen. Die Experten von „No Copy!“ beraten hierzu gerne. Liegen der Koelnmesse schon vor einer Veranstaltung konkrete Hinweise zu einer bereits erfolgten oder drohenden Schutzrechtsverletzung vor, weist die Koelnmesse diesen Aussteller bereits im Vorfeld auf die rechtlichen Konsequenzen einer Schutzrechtsverletzung hin. Wurde der Aussteller bereits wegen Produktpiraterie gerichtlich verurteilt, behält sich die Koelnmesse vor, ihn komplett von der nächsten Veranstaltung dieser Art auszuschließen. Wir sind also sehr aktiv, um unsere Aussteller im Kampf gegen Produktpiraten bestmöglich zu unterstützen.

Eines Ihrer wesentlichen Ziele war die Homogenisierung der Geschäftsführungsstrukturen. Welche konkreten Auswirkungen hat oder wird dies auf die IDS haben?

Ich bin seit mittlerweile mehr als einem Jahr für das gesamte operative Geschäft der Koelnmesse verantwortlich. Das hat natürlich den großen Vorteil, dass wir Synergien sowohl intern – beispielsweise im Vertrieb – als auch extern – beispielsweise mit Kooperationspartnern – besser nutzen können. Davon profitieren all unsere Veranstaltungen und damit selbstverständlich auch die IDS.

Bei der Organisation der IDS arbeiten Sie eng mit der GFDI zusammen. Wie gestaltet sich diese Zusammenarbeit?

Die GFDI als Veranstalterin der IDS und die Koelnmesse als durchführende Gesellschaft verbindet eine langjährige, sehr gute Zusammenarbeit. Konkret gestaltet sich das so, dass wir vonseiten der Koelnmesse alle Maßnahmen umsetzen, die für eine erfolgreiche Durchführung der IDS nötig sind – angefangen von der Akquise und Betreuung von Ausstellern, über umfangreiche Werbe-, Direktmarketing- und Pressemaßnahmen zur Besucherakquise, bis hin zu Logistik und Organisation für die fünf Messetage. All das geschieht selbstverständlich in enger Abstimmung mit der GFDI.

Sie selbst haben keine Erfahrung mit der Dentalbranche. Sind Sie erstaunt, was inzwischen in der Zahnmedizin alles möglich ist und werden Sie einen Messerundgang wagen?

Ich bin sehr herzlich in die „Dentalfamilie“ aufgenommen worden und habe daher schon viel über aktuelle Trends der Dentalmedizin erfahren. Daher bin ich überzeugt, dass es in diesem Jahr viele Innovationen zu sehen geben wird, die den Zahnarztbesuch für den Patienten deutlich angenehmer machen. Ich muss also keinen Messerundgang „wagen“. Im Gegenteil: Ich freue mich, all das im März live auf der IDS entdecken zu können.

Die IDS erstreckt sich inzwischen auf fünf Hallen. Welche längerfristigen Planungen gibt es in Bezug auf das IDS Messekonzept und in welchen Zeitraum sollen diese umgesetzt werden?

Wir – damit meine ich die GFDI und die Koelnmesse – werten den Erfolg der IDS nicht zuletzt auch als Bestätigung des Messekonzepts. Wir werden insofern an der Erfolgsformel der gemeinsamen Veranstaltung festhalten. Das heißt, der Fokus bleibt weiterhin auf dem Business und den Produktinformationen an den Ständen der Aussteller. Auch eine thematische Segmentierung der Hallen ist bis auf Weiteres nicht vorgesehen. Ob darüber hinaus konzeptionelle Änderungen vorgenommen werden, werden wir nach der IDS 2013 mit der veranstaltenden GFDI abstimmen.

Vielen Dank für das Interview. ◂◂

„Es gibt nur wenige Messen in Köln, die mehr Aussteller und Besucher anziehen.“

AD

© Koelnmesse

today ◂*page 2*

with a good reputation. A market study published in autumn 2012 indicated that Cologne is recognised worldwide as a location for trade shows, meetings and congresses, mainly owing to the before-mentioned central location and its state-of-the-art facilities. Overseas particularly, Koelnmesse is considered to be a significant part of the attraction of Cologne.

Owing to the high number of exhibitors from the Far East, the issue of counterfeiting will again be in focus at the upcoming IDS. How have the existing measures been working out so far, and what will be done from your side to prevent the distribution of counterfeit goods?

We started an initiative called "No Copy! Pro Original" a couple of years ago that was intended to support exhibitors actively in their fight against counterfeits. There is a counter at the fairground, for example, that serves as a contact point for questions with regard to copyright violations. Experts are also on site to provide information and further help. If necessary, Koelnmesse employees can also provide and establish contacts with lawyers specialised in this particular area. Ahead of the show, exhibitors should ensure that they really own the trademark rights for their respective products and brands. Documentation should be at hand in order to be able to act in a case of a suspected copyright violation. Should an exhibitor find out that its trademark rights have been violated, it should immediately seek to obtain a declaration to cease and desist.

Should Koelnmesse be made aware of a past or imminent violation by an exhibitor, it will point out the legal consequences of this to the exhibitor. If the company has been convicted of product piracy, Koelnmesse reserves the right to exclude the company from exhibiting at all future events of this kind. We are very active in supporting our exhibitors in the fight against piracy.

One of your main goals as COO is to homogenise business structures. What impact is this going to have on the IDS?

I have been responsible for all business operations of Koelnmesse since early last year, which gave us the opportunity to utilise synergies better internally in our sales team and externally with our partners. All our events will benefit from this change, including the IDS.

For the IDS, you are working closely with the GFDI, a subsidiary of the Association of German Dental Manufacturers. How has this collaboration been coming along?

The GFDI as the organiser and Koelnmesse as the staging company share a long and fruitful relationship. In particular, we are implementing all measures necessary for the successful realisation of the show, including the acquisition and support of exhibitors, running promotion and marketing campaigns in order to attract visitors, and the logistics and organisation during the five days of the event. All this takes place in close consultation with the GFDI.

You have no prior work experience in dentistry. Have you been surprised by what the field has been able to achieve, and will you be visiting the show?

I have been welcomed warmly by the dental community and already learned a lot about the latest trends in dentistry. I am confident that there will be many innovations at the IDS that will make dental visits much more comfortable for patients. I am looking forward to seeing everything live at the IDS in March.

This year, the IDS will take place in five halls. Are there any long-term plans with regard to the overall concept, and if so when can we expect to see them implemented?

Both the GFDI and Koelnmesse consider the success of the IDS as confirmation of the show's concept. Therefore, we will be sticking to the successful formula of the joint event in the near future, which entails focusing on business and product information presented at booths by exhibitors. Grouping halls according to dental specialties is currently not on our agenda. Whether changes will have to be implemented will be discussed with the GFDI after the next IDS.

Thank you very much for this interview. ◂◂

"...there are only a few trade shows in Cologne that attract more exhibitors and visitors."

3Shape Dental System™

The professional CAD/CAM system for dental labs



Dental System™ offers solutions for labs of any size and business model. The included 3Shape LABcare™ package gives users unlimited upgrades, plus access to online support, and expert training..

4 × 5.0 MP Cameras
RealColor™

D900 Scanner with RealColor™ technology
Four high-res 5MP cameras provide extraordinary speed and highly accurate color scanning. Capture all textures and colors such as color markings on the model. The perfect scanner for high volume productive-orientated labs.

Implant Bar & Bridges and more
Get a precise and productive tool for designing sophisticated implant bars and bridges for both removable and fixed prosthesis. Enjoy also Dentures, New Abutment Designer™, Post & Core, Orthodontic appliances and much more.

TRIOS® Inbox & 3Shape Communicate™
Dental System™ includes free connectivity to TRIOS® systems in dental clinics so labs can receive impression scans directly. Smart communication tools enhance cooperation with the dentist.

We can't wait to meet you!

We welcome you to exclusive lectures, training sessions, competitions with great prizes, live demos, and much more

Hall 4.2 Booth 1N090

Follow us on:

Herzlich willkommen zur Internationalen Dental-Schau 2013 in Köln *Welcome to the International Dental Show 2013 in Cologne*

Von VDDI-Geschäftsführer Dr. Martin Rickert *By Dr Martin Rickert, Chairman of the Association of German Dental Manufacturers (VDDI)*

■ Die Dentalbranche in Deutschland ist in jeder Hinsicht dynamisch – technisch wie ökonomisch. Die Zahnheilkunde hat gerade in den vergangenen zehn Jahren zahlreiche Verfahren zur Prophylaxe und Therapie eingeführt, die wir uns vor fünfzehn Jahren kaum hätten vorstellen können. Neue keramische Werkstoffe und Kunststoffe in der Füllungstherapie, CAD/CAM-Design und CAD/CAM-Fertigung in der Prothetik, digitale Bildgebung, digitale implantologische Planung – überall haben Sie gemeinsam mit der Dentalindustrie an einem Strang gezogen und damit nicht zuletzt die deutschsprachige „Dental-Region" an der Weltspitze gehalten. Zusammen sind wir ideenreich und pfiffig, flexibel im Denken, innovativ. Nirgendwo sonst lässt sich das in der ganzen Breite erspüren und erleben wie auf der Internationalen Dental-Schau in Köln, in diesem Jahr vom 12. bis zum 16. März.

Was erwartet Sie dort? Die CAD/CAM-Prozessketten schließen sich und setzen sich insbesondere bis in die Praxis fort, mit einem erweiterten Angebot von Intraoralscannern in unterschiedlichsten Varianten. Ob videosignale, blaue LEDs, konfokales Prinzip, mit und ohne Scanpulver; Sie erhalten die Gelegenheit, sich alles an einem Tag anzusehen und anschließend Ihre Kaufentscheidung zu treffen.

Gleichzeitig öffnen sich selbst bisher geschlossene Systeme, sodass Sie zum Beispiel bei der Kombination von Software, Fertigungseinheiten und Scannern aller Art immer flexibler werden. Das bietet Ihnen zahlreiche Möglichkeiten zur Optimierung der Abläufe in Ihrem eigenen Betrieb und in der Zusammenarbeit mit Ihren Partnern. Auch in der Zusammenarbeit mit der Dentalindustrie stehen Ihnen immer mehr Optionen offen. Outsourcing von Arbeiten, die etwa große und aufwendige Maschinen erfordern, lagen jahrelang vorne im Trend. Neuerdings gibt es einen für viele überraschenden gegenläufigen Trend, da nun das Insourcing von bisher ausgelagerten Fertigungsschritten wieder deutlich attraktiver wird.

VDDI-Geschäftsführer Dr. Martin Rickert. *Dr Martin Rickert, Chairman of VDDI.*

Mit den jüngsten Fortschritten der CAD/CAM-Technologie lassen sich zudem Werkstoff-Entscheidungen immer individueller auf den einzelnen Patientenfall zuschneiden. Zum Beispiel kann das zahnärztlich-zahntechnische Team mit aktuellen Keramiken (fast) so virtuos multiindikativ arbeiten wie mit der klassischen Metallkeramik unter Verwendung hochgoldhaltiger Legierungen, die ihrerseits nach wie vor aktuell bleiben. Moderne Rapid-Prototyping-Verfahren könnten aber auch die Klasse der Hochleistungskeramiken stärker in den Vordergrund rücken.

Wird damit alles digital? Ja, aber es wird auch biologischer und insgesamt interdisziplinärer. So steht die effektive Bekämpfung von Parodontitis und Peri-implantitis mit verschiedenen Allgemeinerkrankungen in Zusammenhang. Das machen neueste Forschungsergebnisse noch deutlicher. Damit werden mikrobiologische Untersuchungen, speziell auch genetische, auch für die Zahnheilkunde wichtiger. Dafür hält die Internationale Dental-Schau immer genauere und schnellere Verfahren bereit. Umgekehrt ist es immer häufiger der Zahnarzt, der Patienten auch an andere Fachärzte überweist.

Im Hightech-Segment fallen daneben die Innovationen im Bereich der bildgebenden Systeme auf. Intraoralkameras, Fluoreszenzkameras und selbst Polymerisationslampen werden zunehmend vernetzt, zu kompakten Hybrid-Systemen vereint und damit zu leistungsfähigen Werkzeugen für Kariesdiagnostik und Füllungstherapie.

Ich freue mich auch für die jetzt bevorstehende Internationale Dental-Schau besonders auf Sie und Ihr fachliches Urteil über die ausgestellten Innovationen. ◂◂

■ *The dental industry in Germany is very dynamic in every aspect, technologically and economically. Particularly in the last ten years, the field has seen the introduction of numerous preventative and treatment procedures, all of which were inconceivable a mere 15 years ago. New ceramic dental materials, synthetic filling materials, CAD/CAM in restorative dentistry, digital imaging and implant treatment planning—we have been working as a team in every area, keeping the German dental industry a world leader. Together, we are smart and full of ideas, as well as innovative and flexible in our thinking. Nowhere else can you feel this more than at the International Dental Show, which is to be held from 12 to 16 March in Cologne in Germany.*

Well, what can you expect to see at the show? CAD/CAM is increasingly finding its way into daily practice with an ever-expanding offering of intra-oral scanners of all varieties. Video signals, blue LEDs, the confocal principle, with or without scanning powder, you will have the opportunity to see and experience everything within a day to help you make your purchasing decision.

At the same time, once-closed systems can now be used with different software, production units and scanners. This flexibility offers numerous possibilities for you to optimise work procedures in your own practice and in collaboration with your dental partners. Likewise, more and more options are becoming available to you owing to developments in the dental industry. The outsourcing of dental work requiring large and expensive machinery has been en vogue for years. Recently, there has been the opposite trend, which has been a surprise to many, of insourcing previously outsourced manufacturing steps.

With the recent advancements in CAD/CAM technology, decisions regarding material selection can increasingly be tailored to every single patient. With state-of-the-art ceramic materials, dentists and dental technicians, for example, can work on multiple indications and with conventional metal ceramics using high gold-content alloys, which themselves are very up to date. Modern rapid-prototyping procedures could also become more important in the field of high-performance ceramics.

Is everything becoming digital then? The answer is yes, but everything is also becoming more biological and interdisciplinary—nowadays, dentists increasingly refer patients to other medical specialists. The fight against periodontitis and peri-implantitis has to be viewed in the context of systematic disease, a link clearly supported and illustrated by recent scientific results. Therefore, microbiological studies on genetics in particular have gained a more prominent role in dental science. In this field, the International Dental Show is also expected to showcase more precise and faster procedures.

In addition, innovations in the field of imaging have made their mark in the high-tech sector. Increasingly combined into compact hybrid systems, intra-oral cameras, fluorescent cameras and even polymerisation lamps have become effective tools in the diagnosis of caries and in dental filling.

Owing to these developments, I am looking forward to the upcoming International Dental Show, and particularly to your visit and expert opinion on the innovations presented there. ◂◂

AD

www.idem-singapore.com

THE BUSINESS OF DENTISTRY

IDEM SINGAPORE

INTERNATIONAL DENTAL EXHIBITION AND MEETING

APRIL 4 - 6, 2014

Suntec Singapore International Convention and Exhibition Centre

Visit the IDEM Singapore booth at IDS 2013 We are located at Passage 10/11 Aisle No.V006 (Infocenter)

The Gateway to the Asia Pacific's Dental Markets

IDEM Singapore is a highly targeted trade exhibition and conference that offers exhibitors unrivalled prospects to meet and do business with the dental fraternity in the Asia Pacific region.

With almost 450 exhibitors participating from around the globe, IDEM Singapore 2014 will provide a truly international showcase of the trends shaping the world of dentistry.

Capitalize on this unique opportunity and participate in this "must attend" event for every professional who is in the business of dentistry.

Endorsed By: aif Approved International Fair

Supported By: Ministry of Health; Singapore Exhibition & Convention Bureau

Held In: YourSingapore

In Cooperation With: fdi FDI World Dental Federation

Co-organizer: Singapore Dental Association

International
Ms. Stephanie Sim
T: +65 6500 6723
F: +65 6296 2771
E: s.sim@koelnmesse.com.sg

koelnmesse
we energize your business

Nobody Likes the Feeling of a Needle!

100% of patients surveyed preferred this new technology to an injection for future treatment!

"SmartBurs®II and Fissurotomy® Burs are an essential part of our caries treatment regimen. They help us create great patient experiences by reducing the pain and fear associated with cavity preparations. SmartBurs® II have made a positive impact on our practice and they are a contributing factor to our increased patient recare and referral rates."

- Howard S. Glazer, DDS

FREE* Fissurotomy Bur SAMPLE

IDS 2013 SS White® Hall 4.2 Stand 098

*While Supplies Last.

With the advanced technology of SmartBurs®II...

Comfortable Cavity Prep is something patients are smiling about. The Comfortable Cavity Prep is a kit-series of task specific SS White® rotary instruments configured to optimize treatment efficiency for selected dental procedures.

The SS White® Comfortable Cavity Preparation Kit features patented[1] Fissurotomy® Burs and SmartBurs®II rotary instruments exclusively designed to provide a less invasive and more comfortable caries preparation experience for patients when compared to use of conventional carbide burs.

PRACTICE INSPIRATION®

SS WHITE®

1145 Towbin Avenue Lakewood, New Jersey 08701

Visit us on the web at www.sswhiteburs.com

©2013 SmartBurs®II and SS White® are registered trademarks of SS White Burs, Inc.

*University clinical study available upon request.

Be prepared:

Experience innovation: from tomorrow on
at IDS, hall 10.1, booth no. C10 – D11

PEOPLE HAVE PRIORITY

today ◂Seite 1

„Die IDS wird ihre Führungsrolle als Weltleitmesse der Dentalbranche einmal mehr eindrucksvoll unter Beweis stellen“, erklärt Hamma. „Wir werten den Erfolg der IDS nicht zuletzt auch als Bestätigung des Messekonzeptes. Deshalb werden wir auch in Zukunft an der Erfolgsformel der gemeinsamen Veranstaltung festhalten.“

Koelnmesse, die auch weitere internationale Leitmessen wie die Art-Cologne und gamescom ausrichtet, veranstaltet die Dental-Schau alle zwei Jahre gemeinsam mit der deutschen Dentalindustrie und der Gesellschaft zur Förderung der Dental-Industrie mbH (GFDI). Nach Medienberichten zog die letzte IDS 2011 mehr als 1.954 Aussteller und 118.000 Besucher aus dem zahnmedizinischen Bereich in die Rheinmetropole.

Hamma kündigte an, dass zusätzlich zu den berufsgebundenen Veranstaltungen, die von der Bundeszahnärztekammer und dem Verband der Deutschen Zahntechniker-Innungen (VDZI) präsentiert werden, der Bundesverband der zahnmedizinischen Alumni in Deutschland (BdZA) erstmalig anlässlich der IDS in diesem Jahr eine „Generation Lounge“ ausrichten wird, die als Treffpunkt für Studenten der Zahnmedizin, Berufseinsteiger und praktizierende Zahnärzte dienen soll. Außerdem können sich die Besucher auch bei der traditionellen „Speakers’ Corner“ in Halle 3.1 über die neusten Produkte und Technologien informieren.

© Koelnmesse

Darüber hinaus hat die IDS-App kürzlich ein wesentliches Update erhalten. Die für verschiedene Smartphones erhältliche Anwendung ermöglicht es den Nutzern, bereits im Vorfeld der Messe Informationen über Aussteller und Produkte zu erhalten und führt dank eines innovativen Navigationssystems zielsicher durch die Hallen zu den entsprechenden Messeständen.

Die IDS eröffnet morgen mit dem traditionellen „Dealer’s Day“, der sich auf den Dental-Fachhandel und die Importeure konzentriert. Mehr als 120.000 Besucher aus Deutschland und dem Ausland werden erwartet, die sich vom 12.–16. März über die neuesten Entwicklungen und Trends bei zahnmedizinischen Materialien und Instrumenten informieren, so Hamma. ◂◂

today ◂*page 1*

to Koelnmesse’s chief operating officer, Katharina C. Hamma, the increase in exhibitors this year is due to the high demand from companies abroad, which has grown by 10 per cent compared with the last IDS. While the number of domestic businesses will remain the same, almost two-thirds (68 per cent) of all companies exhibiting in 2013 will come from outside Germany.

“IDS will prove its position as the global leading trade show in the dental industry once again. Its success is an endorsement of our trade show concept,” Hamma explained. “Therefore, we will be retaining the successful formula for the upcoming event.”

Her company, which hosts other well-known international trade events like Art Cologne and gamescom, stages the global dentistry showcase in partnership with the commercial enterprise of the VDDI and the Society for the Promotion of the Dental Industry (Gesellschaft zur Förderung der Dental-Industrie) every two years. The last edition, held in March 2011, drew 1,954 exhibitors and 118,000 professional visitors to Cologne, according to reports.

Hamma announced that in addition to professional activities presented by the German Dental Association and the Association of German Dental Technicians’ Guilds (VDZI), the Federal Association of Dental Alumni (BdZA) in Germany will be hosting a “Generation Lounge” for the first time which is intended to serve as a meeting point for dental students, practice newcomers and established practitioners. Furthermore, visitors will be able to learn more about the latest products and technologies at the customary Speakers’ Corner (in Hall 3.1).

The IDS app has also been updated recently. The application, available for several smartphones, allows users to search for information on exhibitors and products ahead of the show.

The next edition will open its doors tomorrow with the usual Dealers’ Day. More than 120,000 dental professionals from Germany and abroad are expected to attend the event from 12 to 16 March to update their knowledge on the latest developments and trends in dental equipment and materials, according to Hamma. ◂◂

AD

Get your Planmeca Showroom for iPad
Available on the App Store
PLANMECA

AD

ZERAMEX®
ästhetisch • natürlich • sicher

DAS KERAMIK-IMPLANTAT



Lieferbar ab 1. Mai 2013
Vorbestellung ab sofort!

ZERAMEX®
Kongress Zürich
31. Mai 2013
Anmeldung unter:
www.zeramex.com/Kongress

swiss made

ZERAMEX®T
ästhetisch • natürlich • sicher

ZERAMEX® esthetic Plus*
ästhetisch • natürlich • sicher

* chir. systemkompatibel

Telefon Schweiz 044 388 36 36
Telefon Deutschland 07621 1612749

www.zeramex.com

DENTALPOINT
Swiss Implant Solutions

DAS BESTE

ist herausragende Bildqualität auf Fingertipp.

Hochauflösendes Touch-Display

IDS 2013

Halle 10.1
F 30 – 40
G 39 – 41

Neu im digitalen Röntgen: Speicherfolienscanner VistaScan Mini View

Höchste Bildqualität • Hochauflösendes Touch-Display • Scan-Manager für optimalen Praxis-Workflow • Für alle intraoralen Formate • Sicherheit durch internen Speicher • PC-Anbindung über WLAN/LAN • Standalone Betrieb möglich

Mehr unter www.duerr.de

Animation

DÜRR DENTAL

Optimale, patientenorientierte Nutzung der neuen Technologien *Making optimal use of the new technologies for the sake of the patient*

Von VDZI-Präsident Uwe Breuer *By Uwe Breuer, President of the Association of German Dental Technicians' Guilds (VDZI)*

Uwe Breuer *Uwe Breuer*

■ Aus Sicht des Verbandes Deutscher Zahntechniker-Innungen (VDZI) hat sich die Internationale Dental-Schau (IDS) in den vergangenen Jahren als unangefochtener Meeting Point der berufs- und fachpolitischen Akteure bewährt. Sie bietet Zahnärzten und Zahntechnikern regelmäßig eine Gesamtschau des aktuellen Angebotes neuer Fertigungstechniken und Materialien. Mega-Trends sind in diesem Jahr die Komplettierung der computergestützten, digitalen Prozessketten und die dynamischen Entwicklungen im Bereich der Implantologie. Eine optimale, patientenorientierte Nutzung der neuen Technologien setzt nach Ansicht des VDZI eine noch intensivere, fachprofessionelle Zusammenarbeit zwischen den beiden Spezialisten Zahnarzt und Zahntechnikermeister voraus. Die fachkompetenten Meisterlabore der Innungen stehen vor Ort für diese Zusammenarbeit bereit.

Die digitalen Technologien sind mittlerweile ein integraler Bestandteil im Zahntechniker-Handwerk. Jedes zahntechnische Meisterlabor muss angesichts der vielfältigen Möglichkeiten allerdings sorgfältig prüfen und dann entscheiden, wie es neue Technologien sinnvoll in die eigenen Laborprozesse integrieren kann, auch und gerade um Investitionsruinen zu vermeiden. Die Internationale Dental-Schau ist hierfür der geeignete Ort. Im Austausch mit der Industrie, mit den Zahnärzten und den eigenen Kollegen können sich Laborinhaber ein Bild über technologische Weiterentwicklungen und neue Technologien machen.

Als Partner des Verbandes der Deutschen Dental-Industrie ist der VDZI auch in diesem Jahr wieder vor Ort. Der VDZI-Stand in Halle 11.2, Stand S010/012 ist Anlaufstelle zu allen Fragen und Anregungen rund um die Zahntechnik. Die Experten des VDZI stehen zu berufspolitischen Themen und betriebswirtschaftlichen Fragestellungen Rede und Antwort. Darüber hinaus bekommen Interessierte umfassende Informationen zu qualitätssichernden Maßnahmen und deren Vermarktbarkeit mittels QS-Dental, zu Sinn, Zweck und Nutzen der BEB Zahntechnik sowie den Fortbildungsangeboten der European Association of Dental Technology.

„Qualität durch Qualifikation ist eine wesentliche Grundlage für das hohe Niveau der zahntechnischen Versorgung in Deutschland."

In guter Tradition zeichnet der VDZI auf der IDS seinen erfolgreichen Nachwuchs aus. Die Teilnehmer am renommierten Gysi-Preis, dem Nachwuchswettbewerb für Auszubildende im Zahntechniker-Handwerk, werden am 14. März feierlich geehrt. Dadurch hebt der VDZI einmal mehr das Markenzeichen des deutschen Zahntechniker-Handwerks heraus: die Qualifikation und Begeisterung der Mitarbeiter, die Qualität schaffen. Die Siegerarbeiten werden während der gesamten IDS auf der Verteilerebene zwischen den Hallen 10 und 11 in Vitrinen ausgestellt.

Qualität durch Qualifikation ist eine wesentliche Grundlage für das hohe Niveau der zahntechnischen Versorgung in Deutschland. So ist das Meisterprinzip im Zahntechniker-Handwerk ein wichtiges Element der Qualitätssicherung und des Patientenschutzes. Vor dem Hintergrund der Verpflichtung der Zahnärzte, seit 2011 ein dokumentiertes Qualitätsmanagement in der Praxis vorzuweisen, stellt eine nachweisliche und dokumentierte Qualitätssicherung im Labor ein wichtiges Instrument für die partnerschaftliche Zusammenarbeit bei der zahnmedizinischen-zahntechnischen Leistungserbringung dar.

Die Zahntechniker-Innungen und der VDZI haben hierzu das branchenspezifische Qualitätssicherungskonzept QS-Dental entwickelt. QS-Dental sorgt über die hohen Anforderungen aus dem Medizinproduktegesetz und dem Arbeitsschutz hinaus für noch mehr Sicherheit und Qualität des Zahnersatzes aus dem Meisterlabor. Die stringente Zwischen- und Endkontrolle sowie die Arbeit nach fachlich fundierten Qualitätskriterien und -zielen sichern dabei ein optimales Resultat. Damit leistet QS-Dental der zahnärztlichen Praxis hinsichtlich der Forderung zur „Koordinierung zwischen zahnärztlichen und zahntechnischen Maßnahmen" eine wichtige Unterstützung. Ein Produktzertifikat betont die Verantwortung des Zahntechnikermeisters für die Qualität jedes patientenindividuellen Zahnersatzes.

Darüber hinaus positioniert QS-Dental und die hieraus entstandene und sich fortwährend weiterentwickelnde Marke für Qualitätszahnersatz die Innungslabore auch im internationalen Kontext. ◂◂

© VDZI

From the perspective of the Association of German Dental Technicians' Guilds (VDZI), the International Dental Show has proven itself the uncontested meeting point of representatives from all professional dental associations. It offers dentists and dental technicians an overview of the current offerings in manufacturing technologies and materials. Closing computer-supported process chains and trends in implantology will be the determining trends.

Making optimal use of the new technologies for the sake of the patient will require closer professional cooperation between both the dentist and master dental technician, which can be fostered by the professional master laboratories of the technician guilds.

Digital technologies have become an integral part of our profession. Owing to the manifold possibilities, however, each master laboratory has to review and decide carefully how to integrate the new technologies in its working processes in order to avoid bad investments. For this reason, the IDS is the right place to be. Through exchanges with the industry, dentists and fellow colleagues, laboratory owners can become acquainted with the latest advancements and technologies.

As a partner of the Association of German Dental Manufacturers, the VDZI will again be on site this year. Our booth in Hall 11.2 will be a focal point for all questions and issues concerning our profession. Experts from the VDZI will be there to help visitors with questions on policy-related topics and questions. Furthermore, they will provide important information on quality assurance measures and their marketability with the help of the QS-Dental concept, the purpose and benefits of BEB, and continuing education offerings by the European Association of Dental Technology.

Continuing its tradition, the VDZI will be awarding its most talented young technicians at this year's IDS. The winners of the prestigious Gysi award, the competition for dental technician trainees, will be honoured on Thursday, 14 March. With this award, the VDZI will again put the spotlight on what makes the German dental laboratory industry a trademark: the skill and devotion of the members of the trade in creating quality products. The works awarded will be on display in the passage between Halls 10 and 11 during the IDS.

Achieving quality through qualification is the cornerstone of the high level of dental laboratory work in Germany. The master dental technician is an important element of quality assurance and patient safety. In view of the fact that dentists have been required to provide quality-management documentation for their practice since 2011, verifiable quality assurance in dental laboratories is an important instrument in the partnership of the dentist and dental technician in service provision.

Therefore, the technician guilds and the VDZI together developed QS-Dental, a concept for quality assurance specific to the industry. Extending beyond the high requirements of the Medical Devices Act and occupational safety, it is intended to provide greater safety and quality in dental laboratory work. Stringent intermediate and final checking, and working according to established quality criteria and goals assure optimal results. Therefore, the QS-Dental concept supports dental practice in the coordination of dentistry and dental laboratory measures.

A product certificate emphasises the responsibility of the master dental technician in terms of the quality of each piece of laboratory work.

Moreover, QS-Dental and the brand it has created for quality dental works has positioned itself in an international context. ◂◂

"Achieving quality through qualification is the cornerstone of the high level of dental laboratory work in Germany."

AD



Syneron™
DENTAL LASERS

Express your mastery

Education. Technology. Family.

Join the Syneron Dental Lasers Family at IDS 2013

Come and see the LiteTouch™ in action

The unique Er:YAG laser that has changed the face of laser dentistry

IDS 2013

Live presentations every hour, Booth N050, Hall 4.2

Reserve your personal consultation at dental@syneron.com

WWW.SYNERONDENTAL.COM

LI-PB77691EN

Gesundheitsversorgung ist ein bedeutender Wirtschaftsfaktor *Health care is a significant economic factor*

Von BZÄK-Präsident Dr. Peter Engel *By Dr Peter Engel, President of the German Dental Association*

■ Die Internationale Dental-Schau ist im Zweijahrestakt das Spitzenereignis für den internationalen Dentalmarkt. Die Bundeszahnärztekammer (BZÄK) und ihre Partner sind am Gemeinschaftsstand in Halle 11.2 am Stand O050/P059 ebenfalls wieder vor Ort. Unser Stand soll Ihnen eine interessante Kontakt- und Informationsbörse sein. Fragen rund um die zahnärztliche Berufsausübung z.B. zur Gebührenordnung für Zahnärzte (GOZ), zum Patientenrechtegesetz, zur Qualitätsförderung und dem Hygienemanagement in Zahnarztpraxen, dem Modellprojekt „Jeder Zahn zählt!", zum Elektronischen Heilberufsausweis sowie zur Kooperation zwischen der BZÄK und der DKMS werden beantwortet. Des Weiteren stehen aktuelle Initiativen wie das Reformkonzept

Dr. Peter Engel *Dr Peter Engel*

„Mundgesund trotz Handicap und hohem Alter" (AuB-Konzept), die Initiative „Gesund im Mund bei Diabetes" zur Diskussion. Ich freue mich also sehr, Sie auf der IDS 2013 am BZÄK-Stand zu begrüßen.

Die Internationale Dental-Schau ist ein Indikator der Branche. Sie zeigt die neuesten Entwicklungen in Zahnmedizin und Zahntechnik auf und ist als großflächiger Branchentreff das Podium für Debatten. Was an technischen und wissenschaftlichen Entwicklungen in den letzten Jahren möglich wurde, ist immens. Dass aufgrund der Sparverordnungen des Bundesgesundheitsministeriums und der Länder nicht alles davon in den Praxen ankommt, ist beklagenswert. Verwaltungsvorschriften, Verordnungen und Gesetze schränken die Zahnmediziner in ihrer Arbeit und vor allem zulasten der Patientenversorgung ein.

Gesundheitsversorgung darf nicht nur aus ethischen Gründen allein unter Kostengesichtspunkten diskutiert werden. Sie ist ein bedeutender Wirtschaftsfaktor und Jobmotor und damit nicht nur Kostentreiber, sondern Beschäftigungsgarant und Triebkraft für die Wirtschaft.

Gemeinsam mit dem Darmstädter WifOR-Institut hat das Institut der Deutschen Zahnärzte (IDZ) kürzlich analysiert, welche Wachstums- und Beschäftigungseffekte von der Mundgesundheitswirtschaft in Deutschland bis zum Jahr 2030 zu erwarten sind. Die 2012 veröffentlichte Studie kommt zu dem Ergebnis, dass etwa 76.000 neue Arbeitsplätze bis zum Jahr 2030 in Zahnarztpraxen, Dentallaboren und durch den Vertrieb von Dentalprodukten im Einzelhandel zusätzlich entstehen werden. Starke Wachstumsimpulse werden im Dentalsektor aus der vorsorgeorientierten Nachfrage im Zweiten Gesundheitsmarkt entstehen, nachhaltig unterstützt vom Ersten Gesundheitsmarkt. Der zahnmedizinische Sektor wird also in Zukunft ein noch bedeutenderer Wirtschaftsfaktor und Jobmotor für die Gesamtwirtschaft sein.

Aber auch die gegenwärtigen Zahlen sind sehr beeindruckend: Aktuell arbeiten über 400.000 Menschen in der Dentalbranche. Welche gesamtwirtschaftlichen Effekte von den Zahnärzten getragenen werden, zeigen auch die Zahlen einer weiteren IDZ-Untersuchung, dem „InvestMonitor Zahnarztpraxis" von Ende 2012. Insgesamt wurden in den Jahren 2010/2011 durch zahnärztliche Existenzgründer Investitionen in Höhe von schätzungsweise 1,0 Mrd. Euro getätigt. Orientiert man sich an der durchschnittlichen Zahl der entgeltlich Beschäftigten in deutschen Zahnarztpraxen im Jahr 2010, zeigt sich, dass mit diesen Mitteln über 20.000 Arbeitsplätze neu geschaffen bzw. erhalten wurden. Die Investitionstätigkeit der Zahnärzte ist somit nicht nur aus einzelwirtschaftlicher Sicht von Belang, sondern ebenso gesamtwirtschaftlich.

Lassen Sie uns also gemeinsam einen Blick auf das Innovationspotenzial unserer Branche werfen. ◂◂

„Insgesamt wurden in den Jahren 2010/2011 durch zahnärztliche Existenzgründer Investitionen in Höhe von schätzungsweise 1,0 Mrd. Euro getätigt."

■ *Held every two years, the IDS is the top event for the international dental market and our organisation, the German Dental Association (Bundeszahnärztekammer, BZÄK) and its partners will have a joint booth in Hall 11.2 (Booth O050/P059). This booth is intended to serve as an information point and networking place. We will seek to offer guidance regarding current issues in the dental profession, such as the German system of dental charges, patient rights laws, as well as quality promotion and hygiene management in dental practices. Others topics for discussion include the model Jeder Zahn zählt! project (every tooth counts!), the Health Professional Card, the collaboration between the German Dental Association and German bone marrow donor agency DKMS, maintaining oral health in the face of disability and old age, and the Gesund im Mund bei Diabetes initiative (a healthy mouth with diabetes). I am looking forward to welcoming you to the BZÄK booth.*

The International Dental Show is an indicator of the dental industry, presenting the newest developments in dentistry and dental technology. It also provides a platform for debate. The technical and scientific developments in our field in the last few years are indeed impressive. It is a pity that owing to the budget cuts by the Federal Ministry of Health and the German states not all of this has reached dental practices. Current administrative and legislative rules and regulations also restrict dentists in their work and at the expense of patient care. Health care should not be considered to be a cost driver only, and not just for ethical reasons; it is foremost a significant economic factor and means of job creation, serving as a catalyst for employment opportunities and as a driving economic force.

In collaboration with the WifOR institute in Darmstadt, Germany, the Institute of German Dentists (IDZ) recently analysed the impact of the dental industry in terms of growth and employment by 2030. The study, published in 2012, concluded that approximately 76,000 additional new jobs will be created in dental practices, laboratories, and trade. The demand for preventative care in the secondary healthcare market will generate strong growth, with significant support by the primary health sector. The dental industry will become an even more significant driver of economic growth and job creation in the overall economy.

Current numbers are also very impressive, with over 400,000 people working in the German dental sector.

"In total, investments by dental start-ups in 2010/2011 totalled approximately €1 billion."

Statistics derived from another IDZ study, titled "Invest Monitor Zahnarztpraxis" and published at the end of last year, demonstrate the economic effects created by dentists. In total, investments by dental start-ups in 2010/2011 totalled approximately €1 billion. Considering the average number of staff employed in dental practices in 2010, over 20,000 new positions have been created and maintained through such investment. Therefore, the investment activity of German dentists is relevant not only from a microeconomic perspective but also from a macroeconomic one.

Let us jointly explore the potential for innovation in our industry. ◂◂

AD

Get your Planmeca Showroom for iPad
Available on the App Store
PLANMECA

AD

For all moments in life
– **We come prepared**

SOREDEX provides innovative imaging solutions for oral and maxillofacial professionals.

CRANEX® 3D

SCANORA® 3Dx

CRANEX® Novus ᶜᵉ

DIGORA® Optime

SOREDEX
Digital imaging **made easy**™

Read more: **www.soredex.com.**

OZONYTRON®

Mit der Natur –
für den Menschen.
Plasma-Medizin.

THE ORIGINAL.
MADE IN
GERMANY.

NEU!

Die preiswerte Variante für die
Full-Mouth-Disinfection mit Plasma:

OZONYTRON XO

***32 Parodontien** desinfiziert in wenigen Minuten*
unter einer kontrollierten Schutzatmosphäre!

***Bewährt** durch Erfahrungen mit*
dem Multitalent OZONYTRON-XP/OZ,
biologisch mit reinem Sauerstoff,
leistungsstark, blutstillend,
keimeliminierend in Sekunden,
effektiv, erfolgreich, nachhaltig,
zuverlässig, vollautomatisch,
*einfach im handling, **preiswert**.*

Besuchen Sie uns auf der
IDS 2013
vom 12.03.–16.03.2013
Halle: 11.1 / Stand: D062

Ozonytron® ist eine Produktmarke von:
is a product brand of:

MIO International OZONYTRON GmbH

E-Mail: info@ozonytron.de • www.ozonytron.de

0-A-PL-2-2013

Surgic Pro+ × VarioSurg3

Dual Power and Performance

NSK's LINK TECHNOLOGY allows you to conveniently link two supremely powerful and versatile surgical units for convenience and space saving while maintaining independence when needed.

Surgic Pro is NSK's premium surgical unit for implant placement and general surgical procedures with added peace of mind due to AHC (Advanced Handpiece Calibration) system.

VarioSurg3 is NSK's most powerful ultrasonic surgical unit with 50% power increase compared to its pre-decessor.

Surgic Pro+

- Powerful torque (up to 80Ncm)
- Wide speed range (200 to 40,000min-1)
- High torque accuracy
- Light and small micromotor with LED illumination
- Excellent durability
- Autoclavable and thermo-disinfectable micro motor

VarioSurg3

- Major power boost – Up 50%
- The selectable “Burst” function generates a hammer effect
- Adjustable light intensity, water volume, and power mode.
- Slim and ergonomic handpiece with LED illumination
- Power feedback & auto tuning function
- A wide and constantly growing tip range
- Autoclavable and thermo-disinfectable handpiece

Hall 11.1 Booth D030

NSK Europe GmbH

Powerful Partners®

EMS

ORIGINAL AIR-FLOW® PULVER SUB- UND SUPRAGINGIVAL → DAS PLUS IN PROPHYLAXE

"I FEEL GOOD"

EMS-SWISSQUALITY.COM

AIR-FLOW® ist eine Marke von EMS Electro Medical Systems SA, Schweiz

Ein generationenübergreifender Diskurs
A cross-generational dialogue

Von BdZA-Vorstand Jan-Philipp Schmidt *By Jan-Philipp Schmidt, Chairman of the Federal Association of Dental Alumni in Germany*

Jan-Philipp Schmidt *Jan-Philipp Schmidt*

■ Endlich ist es wieder soweit – die Internationale Dental-Schau öffnet ihre Pforten und der Bundesverband der zahnmedizinischen Alumni in Deutschland e.V. (BdZA) freut sich, erstmalig mit einer eigenen Messepräsenz – der Generation Lounge – auf der IDS in Köln vertreten zu sein. Die Generation Lounge (Infos auf *www.generationlounge.de*), die durch die großzügige Unterstützung des VDDI und der Gesellschaft zur Förderung der Dentalindustrie (GFDI) ermöglicht wurde, gibt uns die Gelegenheit, die Arbeitsziele des BdZA im Rahmen der wichtigsten Dentalmesse der Welt umzusetzen und wir möchten Sie ganz herzlich einladen, am generationsübergreifenden Netzwerke teilzunehmen.

Der BdZA versteht sich als ein „gemeinsamer Nenner" der Zahnmedizin – schließlich ist per Definition jeder Absolvent einer Universität ein Alumnus, also ein „Zögling" seiner Alma Mater. Der BdZA möchte neben der Identifikation mit der eigenen Universität vor allem das „Vorgartendenken" der Zahnmedizin aufbrechen: Nicht nur der eigene Alumni-Club, die eigene Fachgesellschaft, Kammer etc. ist interessant, sondern als kleine Berufsgruppe ist eine unpolitische, gemeinsame Identifikationsebene notwendig. Mit den vom BdZA angestrebten Vernetzungen wird keine Berufspolitik gemacht – die Basisdemokratie der Communities ermöglicht aber eine Form der direkten und bidirektionalen Kommunikation, die in Kammern und KZVen leider nur sehr schwer zu realisieren ist.

Der BdZA steht für die Förderung der zahnmedizinischen Alumni-Kultur, ein Gender-Equality-Bewusstsein und den Zusammenhalt im freiberuflichen Berufsstand.

Darüber hinaus stellt der BdZA das Bindeglied der jungen Zahnmediziner in Deutschland mit Kolleginnen und Kollegen in der ganzen Welt dar – als deutscher Mitgliedsverband bei den Young Dentists Worldwide ist es ein konkretes Ziel, die Interessen der Zahnmediziner auch über Landes- und Sprachgrenzen hinweg zu vertreten und den internationalen Zusammenhalt der Zahnmedizin zu fördern.

Gerade der Förderung der Vernetzung der Zahnärztinnen und Zahnärzte auf nationaler und internationaler Ebene, eines der Hauptanliegen des BdZA, wird durch die Generation Lounge eine exzellente Plattform geboten. Als Treffpunkt für gemeinsame Veranstaltungen und Gesprächsrunden von nationalen und internationalen Fachverbänden verwirklicht die Generation Lounge die gemeinsame Vision eines generationenübergreifenden Diskurses in der Zahnmedizin – für die Einheit des Berufsstandes, auch und gerade bei zunehmendem Wettbewerb.

Zu spannenden Themen, die für alle Generationen der Zahnmedizin relevant sind, sollen in der entspannten Atmosphäre unserer Generation Lounge Gespräche entstehen, und unterschiedliche Perspektiven sind dabei gerade erwünscht. In unserer Videobox können Zahnmediziner jeden Alters eine Botschaft hinterlassen – unter dem Motto „Welche Ratschläge haben die Generationen füreinander" rufen wir alle Zahnmediziner dazu auf, den Ideen- und Erfahrungsaustausch zu suchen. ◂◂

■ *For the very first time, the Federal Association of Dental Alumni (BdZA) in Germany will be participating in the International Dental Show (IDS) in Cologne with its own booth, called the Generation Lounge (more info at* www.generationlounge.de*). Made possible by the generous support of the Association of German Dental Manufacturers and its subsidiary GFDI, it will provide us with the opportunity to transpose our organisational goals within the scope of the most important dental event worldwide. We would like to invite you to participate in this cross-generational networking opportunity.*

The BdZA regards itself as the common denominator of dentistry. Every university graduate is an alumnus or alumna, an offspring of his or her university. In terms of identification with one's own alma mater, the BdZA seeks to challenge established thinking in dentistry: it is not only one's own alumni network, expert union or dental chamber that should be of interest. As a rather small group of professionals, a shared apolitical level of identification is required. With the networks envisioned by the BdZA, we do not aim to influence vocational policy; however, the grass-root democracy of the communities allows us to promote direct and bidirectional communication that, unfortunately, is often difficult to realise in traditional dental bodies.

The BdZA represents the cultivation of the dental alumni culture, the awareness of the need for gender equality, and solidarity among private dental practitioners. In addition, the organisation functions as a link between young dental professionals in Germany and their colleagues from all over the globe. As a member association of Young Dentists Worldwide, our organisation aims to represent the interests of dental practitioners beyond national borders and language barriers, and to support international cooperation within the dental field.

The Generation Lounge at the IDS will offer an excellent platform for advancing communication between dentists at a national and international level, which is one of the main objectives of our organisation. As a meeting point for national and international professional associations, the IDS will help us to realise the shared vision of a cross-generational discourse in dentistry, of a united profession in spite of increasing competition.

It is hoped that the booth will foster discussion in a relaxed atmosphere of interesting topics relevant to all generations of dentists and from different perspectives. In addition, dental professionals of all ages will be able to record a message in our video box. With the topic "What tips do the different generations have for each other?", we call on every dentist to pursue the exchange of experiences and ideas. ◂◂

AD

AD

Giornate Romane

Implantologie ohne Grenzen

Wissenschaftliche Leitung
Prof. Dr. Mauro Marincola/Rom
Prof. Dr. Andrea Cicconetti/Rom

12./13. April 2013
Rom/Italien
Sapienza Università di Roma

SCAN MICH

E-Paper
Giornate Romane – Implantologie ohne Grenzen

QR-Code einfach mit dem Smartphone scannen (z.B. mithilfe des Readers Quick Scan)

12 Fortbildungspunkte

Sapienza Università di Roma

OEMUS

Freitag 12. April 2013 — Learn & Lunch

LEARN & LUNCH — Roofgarden

14.00 – 15.00 Uhr **Eröffnung**
Übertragung der Live-OP
Minimalinvasive Knochenaugmentationen durch die Verwendung von Kurzimplantaten
Prof. Dr. Mauro Marincola/Rom
Prof. Dr. Andrea Cicconetti/Rom

15.15 – 18.00 Uhr **Table Clinics (TC)**
Jeder Referent betreut unter einer konkreten Themenstellung einen „Round Table". Es werden Studien und Fälle vorgestellt, bei denen die Teilnehmer die Gelegenheit haben, mit den Referenten und Kollegen zu diskutieren sowie auch eigene Fälle anhand von Röntgenbildern und Modellen zur Diskussion zu stellen.

15.15 – 16.00 Uhr **1. Staffel**

16.15 – 17.00 Uhr **2. Staffel**

17.15 – 18.00 Uhr **3. Staffel**

Table Clinics (TC)
Bitte beachten Sie, dass Sie in jeder Staffel nur an einer Tischdemonstration teilnehmen können (also insgesamt drei) und kreuzen Sie die von Ihnen gewählten Table Clinics auf dem Anmeldeformular an.

TC ❶ bicon — Prof. Dr. Mauro Marincola/Rom
Restaurative Flexibilität und Einfachheit durch die Locking-Taper-Konusverbindung

TC ❷ BIOHORIZONS — Dr. Marius Steigmann/Neckargemünd
Implantatdesign für Weichgewebsmanagement

TC ❸ easy-graft — DDr. Angelo Trödhan/Wien
Grundlagen und intraoperative Anwendung von Biomaterialien anhand des Beispiels von „easy-graft"

TC ❹ STORZ — Prof. Dr. Hans Behrbohm/Berlin
Sinuskopia nova – Aufbruch in eine neue Dimension der Kieferhöhlenendoskopie – back to the future

TC ❺ PROMEDIA — Priv.-Doz. Dr. Dr. Steffen G. Köhler/Berlin
„Einfach, schnell und sicher"
Demonstration praktischer Sinusliftmethoden

TC ❻ SDS Swiss Dental Solutions — Dr. Ulrich Volz/Meersburg
Design, Anwendung und Möglichkeiten der zweiteiligen Zirkonoxidimplantate SDS 2.0

TC ❼ TEOXANE — Prof. Dr. Marcel Wainwright/Düsseldorf
TIME TO KISS: Injektionen mit Hyaluron – Ästhetisch und therapeutisch

TC ❽ bredent — Dr. Georg Bayer/Landsberg am Lech
Patientenorientierte Implantologie – SKY fast & fixed
Praxisorientierte Demonstration und kritische Würdigung der Planung, Chirurgie und Zahntechnik anhand von Patientenfällen

SEMINAR IMPLANTOLOGISCHE ASSISTENZ — Hörsaal

15.15 – 18.00 Uhr
OMNIA
Seminar in Englisch

Sterilität und Hygiene in der chirurgisch/implantologischen Praxis. OP-Vorbereitung, OP-Ablauf und OP-Nachbereitung
Ein kombinierter Theorie- und Praxiskurs
Prof. Mauro Labanca/Mailand
Eleonora Binotto/Mailand
Iris Wälter-Bergob/Meschede

Samstag 13. April 2013 — Wissenschaftliches Symposium

Hörsaal

10.00 – 10.05 Uhr	Begrüßung Prof. Dr. Mauro Marincola/Rom Prof. Dr. Andrea Cicconetti/Rom
10.05 – 10.30 Uhr	Wann ist Knochenaufbau wirklich notwendig? Prof. Dr. Andrea Cicconetti/Rom
10.30 – 10.55 Uhr	Moderne Lappentechniken in der ästhetischen Zone Dr. Marius Steigmann/Neckargemünd
10.55 – 11.20 Uhr	Vertikaler Kieferkammsplit ohne Lappenbildung: Resultate einer fünfjährigen Multicenterstudie DDr. Angelo Trödhan/Wien
11.20 – 11.45 Uhr	Multifunktionaler Einsatz von Hyaluronsäure – für perfektes Regenerations-Management Prof. Dr. Marcel Wainwright/Düsseldorf
11.45 – 12.00 Uhr	Diskussion
12.00 – 13.00 Uhr	Pause/Besuch der Industrieausstellung
13.00 – 13.25 Uhr	Implantate trotz Kieferhöhlenbefunden? Priv.-Doz. Dr. Dr. Steffen G. Köhler/Berlin
13.25 – 13.50 Uhr	Der Rec. alveolaris – vom Dentitions-Reservoir zum Implantatlager inkl. Live- und Video-Demo: Endoskopie am Präparat Prof. Dr. Hans Behrbohm/Berlin
13.50 – 14.15 Uhr Vortrag in Englisch	Professionelles OP-Management in der chirurgisch/implantologischen Praxis unter Berücksichtigung der Hygienerichtlinien. Wie erreiche ich optimale sterile Verhältnisse? Prof. Mauro Labanca/Mailand
14.15 – 14.30 Uhr	Diskussion
14.30 – 15.00 Uhr	Pause/Besuch der Industrieausstellung
15.00 – 15.25 Uhr	Patientenorientierte Implantologie – SKY fast & fixed Ein Konzept, um zahnlose Patienten mit reduzierter Implantatzahl, angulierten Implantaten, augmentationsfrei noch am gleichen Tag mit festsitzenden Brückenversorgungen glücklich zu machen Dr. Georg Bayer/Landsberg am Lech
15.25 – 15.50 Uhr	SDS 2.0: Zweiteilige Zirkonoxidimplantate – aus der Erfahrung von 11 Jahren und 6.000 einteiligen Implantaten entwickelt Dr. Ulrich Volz/Meersburg
15.50 – 16.15 Uhr Vortrag in Englisch	Fixed dentures on four short implants Dr. Vincent J. Morgan, DMD/Boston
16.15 – 16.40 Uhr	Implantate bei reduziertem Knochenangebot – wann muss augmentiert werden? (Ein Resümee) Prof. Dr. Dr. Rolf Ewers/Wien
16.40 – 17.00 Uhr	Diskussion
ab 20.00 Uhr	**Gemeinsames Abendessen**

Organisatorisches

Veranstaltungsort / Kongressgebühren

VERANSTALTUNGSORT
La Sapienza, Università di Roma
Clinica Odontoiatria
Eingang: Via Caserta, 5
www.uniroma1.it

REISEPLANUNG
Wir unterstützen Sie bei der Buchung Ihrer Hotelübernachtung und Reiseplanung. Um Ihnen die besten Verbindungen und Raten zu gewährleisten, besprechen Sie gern Ihre individuellen Reisewünsche mit unserem Reisepartner:
„PRIMETRAVEL"
Ihre persönliche Ansprechpartnerin:
Nicole Houck | Tel.: 0211 49767-20 | Fax: 0211 49767-29
Mobil: 0176 10314120

KONGRESSGEBÜHR
Zahnärzte 350,– € zzgl. 19% MwSt.
Helferinnen 250,– € zzgl. 19% MwSt.
Die Kongressgebühr beinhaltet die Teilnahme an der Übertragung der Live-OP, den Table Clinics (bzw. Seminar implantologische Assistenz), den wissenschaftlichen Vorträgen sowie die Verpflegung während der Tagung und das gemeinsame Abendessen am Samstag.

Abendessen (Samstag) **Begleitpersonen** 65,– € zzgl. 19% MwSt.

VERANSTALTER/ANMELDUNG
OEMUS MEDIA AG | Holbeinstraße 29 | 04229 Leipzig
Tel.: 0341 48474-308 | Fax: 0341 48474-390
event@oemus-media.de | www.oemus.com

WISSENSCHAFTLICHE LEITUNG
- Prof. Dr. Mauro Marincola/Rom
- Prof. Dr. Andrea Cicconetti/Rom (Direktor der Abteilung für Kiefer- und Oralchirurgie)
- Prof. Antonella Polimeni/Rom (Direktor der Abteilung für Mund-, Kiefer- und Gesichtschirurgie)
- Prof. Susanna Annibali/Rom (Direktor der Spezialisierung für Kieferchirurgie)

FORTBILDUNGSPUNKTE
Die Veranstaltung entspricht den Leitsätzen und Empfehlungen der KZBV einschließlich der Punktebewertungsempfehlung des Beirates Fortbildung der BZÄK und der DGZMK.
Bis zu 12 Fortbildungspunkte.
Auch im Ausland absolvierte Fortbildungsveranstaltungen werden, wenn sie den Leitsätzen der BZÄK/DGZMK/KZBV zur zahnärztlichen Fortbildung entsprechen, gemäß dieser Punktebewertung bewertet. Der Zahnarzt/die Zahnärztin müssen selbst einen Nachweis über die Art der Fortbildung führen, der dies plausibel darlegt.

Nähere Informationen zu den Allgemeinen Geschäftsbedingungen erhalten Sie unter www.oemus.com

AUSSTELLERVERZEICHNIS
bicon, bredent, BIOHORIZONS, OMNIA, STORZ, SUNSTAR GUIDOR, PROMEDIA, SDS Swiss Dental Solutions, TEOXANE

Giornate Romane
Implantologie ohne Grenzen

ANMELDEFORMULAR PER FAX AN
0341 48474-390
ODER PER POST AN
OEMUS MEDIA AG
Holbeinstraße 29
04229 Leipzig

Für die Veranstaltung Giornate Romane – Implantologie ohne Grenzen am 12. und 13. April 2013 in Rom melde ich folgende Personen verbindlich an:

Table Clinics (maximal 3)
❑ ❶ Marincola ❑ ❺ Köhler
❑ ❷ Steigmann ❑ ❻ Volz
❑ ❸ Trödhan ❑ ❼ Wainwright ❑ Seminar implantologische Assistenz
❑ ❹ Behrbohm ❑ ❽ Bayer

Name, Vorname, Tätigkeit — Bitte Zutreffendes ankreuzen!

Gemeinsames Abendessen ❑ **Teilnehmer** ___ ❑ **Begleitpersonen** ___ (Bitte ankreuzen und Personenzahl eintragen!)

Praxisstempel

Die Allgemeinen Geschäftsbedingungen zur Veranstaltung Giornate Romane – Implantologie ohne Grenzen erkenne ich an.

Datum/Unterschrift

E-Mail

Global Caries Initiative schreitet weiter voran

Global Caries Initiative is leading the way

Von FDI Education and Development Manager Virginie Horn *By Virginie Horn, Education and Development Manager of the FDI World Dental Federation*

■ Die vom Weltverband der Zahnärzte FDI im Jahr 2009 gestartete Global Caries Initiative (GCI) propagiert eine ambitionierte globale Agenda mit einem von Fachvertretern geführten Aufruf zum Handeln. Die Initiative hat es sich zum Ziel gemacht „die Mundgesundheit durch die Einführung eines neuen Paradigmas für die Behandlung von Karies und seiner Folgen aufzustellen, das auf unserem derzeitigen Wissen über den Krankheitsverlauf und seiner Vermeidung basiert, um so allen Menschen bis zum Jahr 2020 optimale Mundgesundheit und damit Allgemeingesundheit und Wohlbefinden zu garantieren."

Der FDI und seine Mitglieder erkennen ihren Alleinvertretungsanspruch und Verantwortung für das Kariesmanagement sowie ihre Führungsrolle beim Wandel in diesem Bereich an. Zusammen arbeiten sie daran, die globale Kariesbürde zu vermindern. Durch die Initiative sehen sich der Verband und seine Mitglieder zudem in ihrer Rolle als weltweiter Vertreter der Zahnmedizin und der Mundgesundheit bestätigt.

AD

© Claudia Duschek

‹ GCI Vorsitz Dr. Patrick Hescot (Mitte), FDI-Präsident Dr. Orlanda Monteiro da Silva (links) und DTI-Verleger Torsten R. Oemus bei der Vorstellung der Global Caries Initiative während des letzten FDI Kongresses in Hongkong.

‹ *GCI chair Dr Patrick Hescot (centre) posing with FDI President Dr Orlando Monteiro da Silva (left) and DTI president Torsten R. Oemus during the launch of the Global Caries Initiative website in Hong Kong.*

Die bisher bedeutsamste Errungenschaft ist die Entwicklung der FDI Kariesmatrix, die es sich zum Ziel gesetzt hat, Dialog zwischen allen Interessenvertretern zu fördern. Die Kariesmatrix fungiert als Verbindungsglied zwischen allseits bewährten Methoden der Weltgesundheitsorganisation (DMFT) und neuen Ansätzen im Kariesmanagement, wie zum Beispiel das International Caries Detection and Assessment System (ICDS), das einen durchführbaren Mittelweg für das derzeitige Praxisumfeld darstellt.

Es hinterfragt auch bisherige Methoden, welche sich historisch gesehen nie stark von traditionellen restaurativen Modellen entfernt haben. So erkennt sie zum Beispiel Zahnschmelzkaries, sogenannte White Spots, sowie Dentinlesionen ohne Kavitation an, die bisher nicht berücksichtigt wurden und nun durch die Matrix bereitgestellten Präventivmaßnahmen behandelt werden können.

today ›Seite 22

„Die bisher bedeutsamste Errungenschaft ist die Entwicklung der FDI Kariesmatrix, die es sich zum Ziel gesetzt hat, Dialog zwischen allen Interessenvertretern zu fördern."

■ *The Global Caries Initiative (GCI), launched by the FDI World Dental Federation in 2009, put forth an ambitious worldwide agenda together with a profession-led call to action. The goal of the GCI is "to improve oral health through the implementation of a new paradigm for managing dental caries and its consequences, one that is based on our current knowledge of the disease process and its prevention, so as to deliver optimal oral and thus general health and well-being to all peoples by 2020."*

The FDI and its membership acknowledge that they have a singular role and responsibility in terms of caries management and leadership in any process of change. Together, they are working to reduce the burden of caries globally. FDI membership has through the GCI reaffirmed the federation's role as the global representative body of dental medicine and oral health.

The most significant achievement of the GCI so far is the development of the FDI Caries Matrix,[1] which aims to facilitate dialogue between all stakeholders. The Caries Matrix acts as a bridge between WHO basic methods (DMFT) and new approaches to caries management, for example the International Caries Detection and Assessment System (ICDAS), creating a middle ground that is workable for the current clinical practice environment.

It engages clinical dental practice, which has historically been reluctant to move away from the curative/restorative model. It recognises enamel caries or white spots and non-cavitated dentine lesions, which were not included within the traditional model, but can now be managed through the Caries Matrix by preventive measures and tools.

today ›*page 22*

AD

LISBOA | NOV | 2013
CENTRO DE CONGRESSOS DE LISBOA | 21 | 22 | 23

26./27. April 2013 · Hotel Palace Berlin

FORTBILDUNGSPUNKTE 14

14. „Innovationen Implantologie" EXPERTENSYMPOSIUM

Wann gehen Implantate verloren?
Implantologie im Spannungsfeld
von Erfolg und Misserfolg

14. EXPERTENSYMPOSIUM – E-Paper

QR-Code einfach mit dem Smartphone scannen
(z. B. mithilfe des Readers Quick Scan)

Wissenschaftlicher Partner
CHARITÉ
Centrum für Zahn-, Mund- und Kieferheilkunde

Veranstalter
OEMUS MEDIA AG, Holbeinstraße 29, 04229 Leipzig
Tel.: 0341 48474-308, Fax: 0341 48474-390
event@oemus-media.de, www.oemus.com

Freitag, 26. April 2013 | Zahnärzte

12.00 – 12.30 Uhr	Welcome-Lunch
12.30 – 14.30 Uhr	**Workshops***

1 3M ESPE
Priv.-Doz. Dr. Friedhelm Heinemann/Morsbach
Mini-Implantate als Ergänzung des implantologischen Behandlungsspektrums – Minimalinvasive Stabilisierung von herausnehmbaren Voll- und Teilprothesen (Workshop mit Hands-on)

2 MIS GERMANY
Dr. Mathias Plöger/Detmold
Optimierung der verschiedenen Techniken zur Hart- und Weichgewebsaugmentation (Theoretischer Workshop)

3 OSSTEM IMPLANT
Dr. Olaf Daum/Leimen
Intensiv Workshop Sinuslift
Intern & extern mit CAS & LAS-Sinuskits
Schnell – einfach – sicher (Mit Live-OP-Videos)

***Hinweis: Die Workshops sind zum Teil mit Hands-on.** Bitte beachten Sie, dass Sie nur an einem Workshop teilnehmen können! Notieren Sie den von Ihnen gewählten Workshop bitte auf dem Anmeldeformular.

14.30 – 15.15 Uhr Pause/Besuch der Dentalausstellung

Wissenschaftliche Vorträge – Wann gehen Implantate verloren? Implantologie im Spannungsfeld von Erfolg und Misserfolg

Vorsitz: **Dr. Mischa Krebs/Alzey**

15.15 – 15.25 Uhr	**Dr. Mischa Krebs/Alzey** Begrüßung/Eröffnung
15.25 – 15.45 Uhr	**Priv.-Doz. Dr. Friedhelm Heinemann/Morsbach** Mini-Implantate: Eine sinnvolle Ergänzung zur konventionellen Implantologie?! – Aktuelle Studienlage und klinische Erfahrungen
15.45 – 16.05 Uhr	**Dr. Armin Nedjat/Flonheim** MIMI – flapless! Die Schlüssel zum Erfolg! Aktuelle Fakten und Studien/Literaturlage
16.05 – 16.25 Uhr	**Dr. Olaf Daum/Leimen** Sichere Kieferhöhlenaugmentation durch innovative Sinusbohrer – Ein Paradigmenwechsel beim Sinuslift
16.25 – 16.45 Uhr	**Dr. Mario Kirste, M.Sc./Frankfurt (Oder)** Biphasisches Knochenersatzmaterial bei präimplantologischer Augmentation (Transpositionsplastik)
16.45 – 17.30 Uhr	Pause/Besuch der Dentalausstellung
17.30 – 17.50 Uhr	**Dr. Daniel Ferrari, M.Sc./Düsseldorf** 3-D-Implantatoberflächen unter der Lupe
17.50 – 18.10 Uhr	**Dr. Mischa Krebs/Alzey** 12.700 Implantate – 20 Jahre – 198 Verluste – Was können wir daraus lernen?
18.10 – 18.30 Uhr	**Prof. Dr. Mauro Marincola/Rom (IT)** Short-Implantate in der täglichen Praxis
18.30 – 18.50 Uhr	**Jan Kielhorn/Öhringen** Der Implantaterfolg – Nicht nur die Schraube zählt
18.50 – 19.00 Uhr	Diskussion

Samstag, 27. April 2013 | Zahnärzte

Vorsitz/Wissenschaftliche Leitung:
Prof. Dr. Dr. Frank Palm/Konstanz

09.00 – 09.05 Uhr	**Prof. Dr. Dr. Frank Palm/Konstanz** Eröffnung
09.05 – 09.35 Uhr	**Priv.-Doz. Dr. Dr. Steffen G. Köhler/Berlin** Grau ist alle Theorie … Innovation versus Erfahrung in der Implantologie
09.35 – 10.05 Uhr	**Prof. Dr. Hans Behrbohm/Berlin** Periimplantologisches Management von Erkrankungen der Kieferhöhle
10.05 – 10.35 Uhr	**Prof. Dr. Dr. Frank Palm/Konstanz** Gibt es in der Implantologie eine zweite Chance?
10.35 – 10.45 Uhr	Diskussion
10.45 – 11.30 Uhr	Pause/Besuch der Dentalausstellung

Vorsitz: **Priv.-Doz. Dr. Frank Peter Strietzel/Berlin**

11.30 – 12.00 Uhr	**Prof. Dr. Axel Zöllner/Witten** Einflussfaktoren auf die Weich- und Hartgewebsstabilität an Implantaten
12.00 – 12.20 Uhr	**Prof. Dr. Nezar Watted/Jatt (IL)** Erweiterung des kieferorthopädischen Behandlungsspektrums durch die Implantologie
12.20 – 12.40 Uhr	**Prof. Dr. Wolf-D. Grimm/Witten** **Dr. Bernd Giesenhagen/Kassel** Sofortimplantation nach vertikaler Augmentation mit allogenen Knochenringen (bonering®-Technik)
12.40 – 13.10 Uhr	**Dr. Sven Rinke, M.Sc., M.Sc./Hanau** Periimplantitis: Erkennen – Behandeln – Vorbeugen
13.10 – 13.15 Uhr	Diskussion
13.15 – 14.15 Uhr	Pause/Besuch der Dentalausstellung
14.15 – 14.45 Uhr	**Prof. Dr. Dr. Bodo Hoffmeister/Berlin** Implantate im kompromittierten Knochen – Bestrahlung und Bisphosphonate
14.45 – 15.15 Uhr	**OA Dr. Peter Purucker/Berlin** Implantatverlustrisiko bei Patienten mit Parodontitis
15.15 – 15.45 Uhr	**Priv.-Doz. Dr. Frank Peter Strietzel/Berlin** Implantate bei Patienten mit Diabetes mellitus, Osteoporose oder bei HIV-positiven Patienten – Risiko oder Kontraindikation?
15.45 – 16.15 Uhr	**Prof. Dr. Rainer Buchmann/Düsseldorf** Parodontologie plus Implantologie: Präventiv, sicher, komplikationslos
16.15 – 16.30 Uhr	Abschlussdiskussion

inklusive umfassendem Kursskript

| Programm Helferinnen

Hygieneseminar | Iris Wälter-Bergob/Meschede
Freitag, 26. April 2013 | 09.00 – 18.00 Uhr

- Rechtliche Rahmenbedingungen für ein Hygienemanagement
- Anforderungen an die Aufbereitung von Medizinprodukten
- Wie setze ich die Anforderungen an ein Hygienemanagement in die Praxis um?
- Überprüfung des Erlernten und praktischer Teil

Seminar GOZ, Dokumentation und PRG (Patientenrechtegesetz) |
Iris Wälter-Bergob/Meschede
Samstag, 27. April 2013 | 09.00 – 15.00 Uhr

- die wichtigsten Änderungen des Paragrafen-Teils
- der richtige Umgang mit den neuen Formularen
- die verordnungskonforme Berechnung aller geänderten Leistungen
- die richtige Dokumentation
- die richtige Umsetzung der Faktorerhöhung mit den richtigen Begründungen
- Materialkosten sind berechnungsfähig
- was/wann darf noch aus der GOÄ berechnet werden
- erste Reaktionen der PKVen
- die wichtigsten Punkte für die Praxis aus dem PRG

Freitag, 26. April 2013 | Seminare

SEMINAR | 1 |

14.00 – 18.00 Uhr (inkl. Pause)
Prof. Dr. Marcel Wainwright/Düsseldorf

Chirurgische Aspekte der rot-weißen Ästhetik
Gingiva-Management in der Parodontologie und Implantologie – Ein kombinierter Theorie- und Demonstrationskurs
(inkl. DVD für jeden Teilnehmer)

SEMINAR | 2 |

14.00 – 18.00 Uhr (inkl. Pause)
Prof. Dr. Hans Behrbohm/Berlin
Priv.-Doz. Dr. Dr. Steffen G. Köhler/Berlin

Implantate und Sinus maxillaris
Ein kombinierter Theorie- und Demonstrationskurs für HNO-Ärzte, MKG-Chirurgen und Implantologen
(inkl. DVD für jeden Teilnehmer)

Organisatorisches | Kongressgebühren

Zimmerbuchungen im Veranstaltungshotel und in unterschiedlichen Kategorien
PRIMECON
Tel.: 0211 49767-20, Fax: 0211 49767-29
info@prime-con.eu oder www.prime-con.eu

Veranstaltungsort
Hotel Palace Berlin
Budapester Straße 45, 10787 Berlin, www.palace.de

Hauptkongress (inkl. Workshops und Pre-Congress Seminare)
Freitag, 26. April 2013 und Samstag, 27. April 2013

Zahnarzt (Frühbucherrabatt bis 28.2.2013)	195,– € zzgl. MwSt.
Zahnarzt	220,– € zzgl. MwSt.
ZT/Assistent (Frühbucherrabatt bis 28.2.2013)	95,– € zzgl. MwSt.
ZT/Assistent	120,– € zzgl. MwSt.
Student (mit Nachweis)	nur Tagungspauschale
Tagungspauschale*	98,– € zzgl. MwSt.

Helferinnen

Hygieneseminar (Fr.)	99,– € zzgl. MwSt.
Seminar GOZ, Dokumentation und PRG (Sa.)	99,– € zzgl. MwSt.
Tagungspauschale (pro Tag)*	49,– € zzgl. MwSt.

Pre-Congress Seminare am Freitag, 26. April 2013
(Separate Kursgebühr nur bei Einzelbuchung der Seminare)

Seminar ❶ Chirurgische Aspekte der rot-weißen Ästhetik	
Kursgebühr inkl. DVD	195,– € zzgl. MwSt.
Tagungspauschale*	35,– € zzgl. MwSt.
Seminar ❷ Implantate und Sinus maxillaris	
Kursgebühr inkl. DVD	195,– € zzgl. MwSt.
Tagungspauschale*	35,– € zzgl. MwSt.

* Die Tagungspauschale ist für jeden Teilnehmer verbindlich zu entrichten und beinhaltet Kaffeepausen, Tagungsgetränke und Mittagessen.

Wissenschaftliche Leitung
Priv.-Doz. Dr. Frank Peter Strietzel/Berlin
Prof. Dr. Dr. Frank Palm/Konstanz

Nähere Informationenzu den Seminaren und den Allgemeinen Geschäftsbedingungen erhalten Sie unter www.oemus.com

14.
EXPERTENSYMPOSIUM

Anmeldeformular per Fax an
0341 48474-390
oder per Post an

OEMUS MEDIA AG
Holbeinstr. 29
04229 Leipzig

Für das **14. EXPERTENSYMPOSIUM** am 26./27. April 2013 in Berlin melde ich folgende Personen verbindlich an:

TITEL, NAME, VORNAME, TÄTIGKEIT
KONGRESS-TEILNAHME: ❑ Freitag ❑ Samstag
BITTE ANKREUZEN: Workshop: 1 ❑ 2 ❑ 3 ❑ Seminar: ❶ ❑ ❷ ❑ Helferinnen: Hygieneseminar ❑ GOZ, Dokumentation ❑

TITEL, NAME, VORNAME, TÄTIGKEIT
KONGRESS-TEILNAHME: ❑ Freitag ❑ Samstag
BITTE ANKREUZEN: Workshop: 1 ❑ 2 ❑ 3 ❑ Seminar: ❶ ❑ ❷ ❑ Helferinnen: Hygieneseminar ❑ GOZ, Dokumentation ❑

❑ Bitte senden Sie mir das Programm zum IMPLANTOLOGY START UP 2013

PRAXISSTEMPEL/LABORSTEMPEL

Die Allgemeinen Geschäftsbedingungen für das **14. EXPERTENSYMPOSIUM** erkenne ich an.

DATUM/UNTERSCHRIFT

E-MAIL

today ◂Seite 20

Eine Sitzung unter dem Titel „Karies, die stille Epidemie“, die während des vergangenen FDI Jahreskongresses in Hongkong stattfand (*www.fdiworldental.org/gci*), gab Experten die Möglichkeit sich zu treffen und mit einer Gruppe von Wirtschaftsleuten, Gesundheitsexperten und Allgemeinmedizinern weitere Maßnahmen im Kampf gegen die am häufigsten auftretende Oralkrankheit zu diskutieren.

Der Verband arbeitet seit einiger Zeit auch mit Dental Tribune International bei der Errichtung einer Kommunikations- und Fortbildungsplattform zusammen, die die Aktivitäten global bündeln und die Umsetzung auf lokaler Ebene durch die Mitgliederorganisationen des FDI unterstützen soll.

Mit der Minimata Konvention hat das Umweltprogramm der Vereinten Nationen kürzlich einen Rahmen für die Reduzierung von Zahnamalgam geschaffen, der auf den Grundsätzen Prävention, Erforschung neuer Restaurationsmaterialien sowie besten Managementpraktiken von WHO und CGI beruht.

Der FDI ist nun darum bemüht, kollektive als auch individuelle Maßnahmen über sein weltweites Netzwerk zur Förderung der Mundgesundheit umzusetzen, um Zahnsubstanzverlust in allen Lebensabschnitten entgegenzuwirken. Das wird allerdings nur möglich sein, wenn alle Interessenvertreter, wie die Gesellschaft im Allgemeinen, Schulen, Lehrer, Ausbilder und Eltern, informiert und aktiv sind. Mit diesem breiten Ansatz wird sich die GCI weiterentwickeln und ihrem endgültigen Ziel näherkommen.

Weitere Informationen zur Global Caries Initiative finden Sie unter *www.globalcariesinitiative.org* sowie währen der IDS auf dem FDI Stand in der Passage zwischen Halle 10 und 11. ◂◂

AD

Get your **Planmeca Showroom** for iPad

Available on the App Store

PLANMECA

▲ Vetreter von über 140 Staaten diskutierten Ende Januar ein globales Verbot von Quecksilber. ▲ *Delegates of over 140 countries discussed the global mercury ban.*

today ◂*page 20*

*The World Oral Health Forum session held in Hong Kong during the FDI congress on “Caries, a silent epidemic” (*www.fdiworldental.org/gci*) provided an opportunity for experts to meet and discuss the way forward in our fight against the most common oral health disease with a panel of economists, public health experts and other medical professionals.*

*The FDI World Dental Federation has been working with Dental Tribune International to deliver a professional communication and education platform (*www.globalcariesinitiative.org*) to facilitate activities at a global level and support the implementation of the GCI at a national level by FDI member dental associations.*

More recently, the United Nations Environment Programme’s Minamata Convention on mercury has created a framework for a phasedown of dental amalgam, based on the WHO and GCI concepts of prevention, research into new restorative materials and best management practice.

The FDI now wishes to implement collective and individual dental health promotion activities that will help combat tooth decay at all stages of life through its worldwide network. This will only be possible by informing and mobilising all stakeholders and partners, notably civil society, schools, teachers, educators and parents. With this broad approach, the GCI initiative will develop further and move closer to its ultimate goal. ◂◂

“The most significant achievement of GCI so far was the development of the FDI Caries Matrix.”

1. J. Fisher and M. Glick, *A new model for caries classification and management: The FDI World Dental Federation Caries Matrix, Journal of the American Dental Association, 143/6 (2012): 546–551.*

AD

WWW.SINODENT.COM.CN

SINO-DENTAL 2013

June 9–12, 2013

China National Convention Centre · Beijing

Joint Organizers
International Health Exchange and Cooperation Centre, Ministry of Health, P. R. China
Chinese Stomatological Association
Peking University School of Stomatology

Supporter
Ministry of Health,P.R. China

Contact us: Ms.Sunny Ms. Carol
Tel: (86)10-88393922/3917
E-mail: info@sinodent.com.cn

www.sinodent.com.cn

today **Impressum**

Verlagsanschrift	ARGE IDS today GbR Dental Tribune International GmbH OEMUS MEDIA AG Holbeinstraße 29 04229 Leipzig	Leitender Redakteur Produktionsleiter Layout/Gestaltung	Daniel Zimmermann (V.i.S.d.P.) Gernot Meyer Franziska Dachsel
Telefon	0341 48474-302		
Fax	0341 48474-173		
E-Paper Deutschland	www.zwp-online.info		
E-Paper International	www.dental-tribune.com		
Herausgeber	Torsten Oemus		
Rep. DTI GmbH	Torsten Oemus		
Rep. Oemus Media AG	Ingolf Döbbecke, Jürgen Isbaner, Lutz Hiller		

today erscheint täglich während der 35. Internationalen Dental-Schau in Köln, vom 12. bis 16. März 2013.

Alle Beiträge der *today* sind urheberrechtlich geschützt. Nachdruck, auch auszugsweise, nur nach schriftlicher Genehmigung der Redaktion. Für die Richtigkeit und Vollständigkeit von Verbands-, Unternehmens-, Markt- und Produktinformationen kann keine Gewähr oder Haftung übernommen werden. Gerichtsstand ist Leipzig.

today **About the Publisher**

Editorial/ Administrative Office	ARGE IDS today GbR Dental Tribune International GmbH OEMUS MEDIA AG Holbeinstraße 29 04229 Leipzig Germany	Managing Editor Production Executive Production	Daniel Zimmermann (V.i.S.d.P.) Gernot Meyer Franziska Dachsel
Phone	+49 341 48474-302		
Fax	+49 341 48474-173		
German ePaper-Issue	www.zwp-online.info		
International ePaper-Issue	www.dental-tribune.com		
Publisher	Torsten Oemus		
Rep. DTI GmbH	Torsten Oemus		
Rep. Oemus Media AG	Ingolf Döbbecke, Jürgen Isbaner, Lutz Hiller		

today IDS appears during the 35th International Dental Show in Cologne, 12–16 March 2013.

The magazine and all articles and illustrations therein are protected by copyright. Any utilisation without prior consent from the editor or publisher is inadmissible and liable to prosecution. No responsibility shall be assumed for information published about associations, companies and commercial markets. General terms and conditions apply, legal venue is Leipzig, Germany.

Tribune CME

6 Months Clinical Masters Program in **Implant** Dentistry

May 2013 to November 2013, a total of **12 days** in **Heidelberg** (DE), **Como** (IT), **Maspalomas** (ES)

Program director
Dr. Marius Steigmann

CLINICAL MASTERS IN IMPLANT DENTISTRY 2013

Live surgery and **hands-on** with the masters in their own institutes plus online mentoring and on-demand learning at your own pace and location.

Dr. Tiziano Testori

Dr. Hom-Lay Wang

Dr. Scott D. Ganz

Dr. Jose Navarro

Dr. Phillipe Russe

Dr. Stavros Pelekanos

Dr. Marius Steigmann

Session 1
Heidelberg, Germany - May 2-5

Session 2
Como, Italy - July 4-7

Session 3
Maspalomas, Canary Islands - November 6-10

During each module, the participants will have the opportunity to practice their new skills on hands-on casts, porcine models, and to watch or assist live surgeries.

Course fee: € 11,900

Register by the end of 2012 and you will receive a complimentary iPad preloaded with premium dental courses.

Tel.: +49-341-48474-302
email: info@tribunecme.com
www.TribuneCME.com

+ Access our online learning platform: hours of premium video training and live webinars. Collaborate with peers and faculty on **your cases.**

ADA C·E·R·P® | Continuing Education Recognition Program

Tribune America LLC is the ADA CERP provider. ADA CERP is a service of the American Dental Association to assist dental professionals in identifying quality providers of continuing dental education. ADA CERP does not approve or endorse individual courses or instructors, nor does it imply acceptance of credit hours by boards of dentistry.

Discover the Masters' secrets and enjoy three superb locations.

100
C.E. CREDITS
ADA C·E·R·P®

PLANMECA
IDS 2013 Highlights

See our new dental unit concept

Planmeca Sovereign® Classic

Radically different

- Intelligence in infection control
- Innovations in design
- Intuitive in use

Planmeca CAD/CAM solutions

Scan. Design. Manufacture.

- Open solutions for all digital dentistry
- High precision for prosthetic works
- Build the CAD/CAM combination of your dreams

A new member in our 3D family

Planmeca ProMax® 3D Plus

All-in-one 2D/3D unit

- Volumes sizes: Ø40x50 mm, Ø70x70 mm, Ø90x90 mm, Ø140x90 mm
- CBCT, 3D photo, 3D model scanning, panoramic and cephalometric imaging, true extraoral bitewings

Planmeca ProMax® – Planmeca Romexis®

Complete solution for orthodontics

All the necessary clinical information and tools for orthodontic treatment planning and analysis

Planmeca Romexis® Cloud

Subscribe now! **http://online.planmeca.com**

Share images online

Download and view images with Planmeca Romexis®, free viewer or iRomexis iOS app

Unique 3D con
with one imag

Create

The Planmeca ProMax® 3D fa
bring together: CBCT + 3D fa
Our innovative 3x3D combin

Planmeca Oy
Asentajankatu 6, 00880 Helsinki, Finland
tel. +358 20 7795 500, fax +358 20 7795 555
sales@planmeca.com

www.planmeca.com

mbination
ging unit

See you in Hall 11.1,
Stand H/H 010/011

your virtual patient.

mily and Planmeca Romexis® software
ce photo + 3D model scan
ation – an industry first

3X 3D

Digital perfection™
See more. Get closer. Work better.

PLANMECA

Im Zeichen des Doms *It's the Cathedral, stupid*

Köln präsentiert seine Kunst- und Kulturschätze während der IDS *Cologne to present its cultural and artistic heritage during IDS*

Köln. *Cologne.* © S. Borisov

■ Der Kölner Dom wankt. Es sind jedoch nicht die alltäglichen Probleme der katholischen Kirche oder die Auswirkungen des Karnevals, die dem Kölner Wahrzeichen zu schaffen machen, sondern die neue Nord-Süd-Stadtbahn, die seit Ende des letzten Jahres unter dem gotischen Sakralbau verkehrt und das altehrwürdige Gebäude zum Erzittern bringt. Dem Domprobst zufolge sind die Vibrationen ein Zeichen für Besorgnis, denn längerfristig könnten sie dem seit 1996 zum Weltkulturerbe zählenden Gebäude schaden.

Die Befürchtungen der Domherren sind nicht unbegründet, denn schon 2009 hatten die Bauarbeiten an der neuen Trasse unter der Kölner Altstadt zu einer Katastrophe geführt. Damals fiel das historische Stadtarchiv in der Severinstraße mit zwei Nachbargebäuden ohne Anzeichen vollständig in sich zusammen. Zwei Menschen kamen ums Leben, ein Teil der historischen wichtigen Dokumente wurde vernichtet oder schwer beschädigt. Zwar sei nicht zu befürchten, dass der über 750 Jahre alte Dom dasselbe Schicksal erleidet, aber um langfristige Schäden auszuschließen, nähme man derzeit seismische Untersuchungen vor, so der Domprobst.

Seit seiner Eröffnung im Jahre 1880 führt das Gebäude mit 157 Metern die Liste der höchsten Sakralbauten nicht nur in Europa, sondern auch auf der ganzen Welt an. In Deutschland selbst ist nur das Münster in Ulm unwesentlich größer. Was jedoch die Besucherzahlen angeht, kann dieses sich jedoch kaum mit seinem Gegenpart am Rhein messen, denn nach Schätzungen von KölnTourismus besuchen jährlich zwischen 6 und 7 Millionen den Kölner Dom, der inzwischen auch eine Fanseite bei Facebook besitzt. Damit ist er nicht nur Hauptanziehungspunkt für Kölntouristen, sondern steht auch auf der Liste der beliebtesten Ausflugsziele in Deutschland weit vorn. Einer kürzlich veröffentlichten Umfrage der Deutschen Zentrale für Tourismus in Frankfurt am Main zufolge sind bei ausländischen Besuchern derzeit nur die Schlösser in Heidelberg und Neuschwanstein beliebter.



© Patrick Poendl

Kölner Dom. *Cologne Cathedral.*

Höhepunkt ist für viele immer noch die Ersteigung des Turms, der inzwischen durch den Einbau eines Fahrstuhl etwas vereinfacht wurde. Weiterer Anziehungspunkt ist seit Kurzem auch die von dem bekannten deutschen Maler Gerhard Richter mit einem Fenster aus 11.263 Quadraten farbigen Bleiglas neu gestaltete Südhausquerfassade, das je nach Lichteinfall immer anders auf den Betrachter wirken soll.

Wirkliche Schätze zeigt derzeit auch das Römisch-Germanische Museum, nicht weit vom Dom entfernt. Die Sonderausstellung „ZeitTunnel. 2000 Jahre Köln im Spiegel der U-Bahn-Archäologie" präsentiert einen Querschnitt durch 2.000 Jahre Kölner Stadtgeschichte. Zu sehen sind spektakuläre archäologische Fundstücke aus der Römerzeit bis hin zum Zweiten Weltkrieg, die im Zuge der Bauarbeiten an der neuen U-Bahn-Linie ausgegraben wurden.

Das für seine Picasso- und Pop-Art-Sammlungen bekannte Museum Ludwig zeigt während der IDS die Sonderausstellung „Meisterwerke der Moderne. Die Sammlung Haubrich im Museum Ludwig". Diese übergab der Kölner Anwalt Josef Haubrich bereits 1946 der Stadt Köln. Die Sammlung gilt als eine der herausragendsten des europäischen Expressionismus, berücksichtigt aber auch Neue Sachlichkeit und andere Tendenzen der Klassischen Moderne. Jetzt ist sie endlich wieder in ihrem Zusammenhang zu bestaunen – inklusive zweier Werke, die noch nie ausgestellt wurden.

Wer noch etwas Zeit aufbringen kann, sollte im benachbarten Bonn die Ausstellung „Schätze der Weltkulturen" besuchen. Die Kunst- und Ausstellungshalle der Bundesrepublik Deutschland vereint mehr als 250 einzigartige Objekte aus den Sammlungen des British Museums. Werke aus aller Welt und allen Epochen vermitteln dort einen Überblick über 2 Mio. Jahre Kulturgeschichte. ◂◂

■ *The foundations of the Cologne Cathedral are shaking but this time not because of problems in the catholic church or the annual carnival celebrations. The Gothic building is vibrating owing to the new underground railway that has been passing under its north-east side since the end of last year. According to the provost of the church, the vibration is troubling because it could cause damage to the site, which was declared a UNESCO World Heritage Site in 1996.*

Their concerns about the structural integrity of the building are founded. In 2009, the widespread construction under the old town turned into a catastrophe when the historical archives in Severin Street and two adjacent buildings collapsed completely. In addition to the building damage, a substantial number of historical documents and artefacts were either lost or significantly damaged. Although it seems unlikely that the more than 750-year-old cathedral will suffer the same fate soon, measurements of seismic movements are currently being taken, the church said.

Since it was officially opened in 1880, the building, which is 157 metres tall, has been among the top sacred sites not only in Cologne, but also in Europe and the world. In Germany, only the Ulm Minster further south has a slightly higher church spire. In terms of visitors, however, it cannot compare with its Rhine counterpart, as between six and seven million people visit the cathedral in Cologne every year, according to estimates from the city's tourism office, KölnTourismus. These numbers demonstrate that the church, which has a fan page on Facebook, is both a main attraction for tourists visiting Cologne and ranks among the most popular sights in Germany. A survey recently conducted among tourists from abroad suggests that only the castles in Heidelberg and Neuschwanstein in Bavaria are more popular.

Made easier by the installation of a lift, a visit to the tower is a highlight, offering splendid views over the city and the Rhine. Visitors are also drawn to the southern façade, where a gigantic stained glass window, designed by German painter Gerhard Richter and installed in 2007, offers fascinating, subtle interplays of light and colour.

Authentic treasures can be found nowadays in the Roman-Germanic Museum near the cathedral, where archaeological finds recovered from construction work for the underground are currently on display in a special exhibition, giving a unique overview of the city's history from Roman times to World War Two.

Also during the IDS, the renowned Museum Ludwig is holding a special exhibition of modern works of art from its Haubrich collection. These were donated to the city of Cologne by art collector Josef Haubrich in 1946. According to the museum, the collection, which includes works created during the New Objectivity movement and other forms of classical modernism, can be considered one of the best in the field of expressionism in Europe. Over 200 masterpieces, including two new works, will be on display until August this year.

Those with time to spare are encouraged to travel to Bonn, where the Art and Exhibition Hall of the Federal Republic of Germany is currently displaying more than 250 unique objects from the collection of the British Museum in London. The exhibition "Treasures of the World's Cultures" (Schätze der Weltkulturen) provides an overview of the cultural development of humans with exhibits from all regions and eras throughout history. ◂◂



© Museum Ludwig

Museum Ludwig. *Museum Ludwig.*

AD



2013

GREATER NY DENTAL MEETING

SCIENTIFIC MEETING:
Friday, November 29 -
Wednesday, December 4

EXHIBIT DATES:
Sunday, December 1 -
Wednesday, December 4

NO PRE-REGISTRATION FEE

Attend At No Cost
Never a pre-registration fee at the Greater New York Dental Meeting

Mark Your Calendar
Educational Programs:
Friday through Wednesday,
November 29 - December 4

Exhibits:
Sunday through Wednesday,
December 1 - December 4

More than 600 Exhibitors
Jacob K. Javits Convention Center
11th Avenue between 34-39th Streets (Manhattan)

Headquarters Hotel
New York Marriott Marquis Hotel

Live Dentistry Arena - No Tuition

Latest Dental Technology & Scientific Advances

More Than 350 Scientific Programs
Seminars, Hands-on Workshops, Essays & Scientific Poster Sessions as well as Specialty and Auxiliary Programs

Educational Programs in various languages

Social Programs for the Entire Family

ENJOY NEW YORK CITY AT ITS BEST DURING THE MOST FESTIVE TIME OF THE YEAR!

The Largest Dental Meeting/Exhibition/ Congress in the United States

89th ANNUAL SESSION

U.S. COMMERCIAL SERVICE
United States of America
Department of Commerce

Greater New York Dental Meeting

For More Information:
Greater New York Dental Meeting®
570 Seventh Avenue - Suite 800, New York, NY 10018 USA
Tel: (212) 398-6922 / Fax: (212) 398-6934
E-mail: victoria@gnydm.com / Website: www.gnydm.com

WWW.GNYDM.COM

Sponsored by: The New York County Dental Society and The Second District Dental Society

Tipps für den Abend *What's on in Cologne*

Was Köln am Montag sonst noch alles zu bieten hat *Some tips on enjoying your time off on Monday*

„Kalter Schmerz" – Lesung im Rahmen der Lit.Cologne

Beginn: 20 Uhr
Veranstaltungsort: Polizeipräsidium, Walter-Pauli-Ring 2–4
www.litcologne.de

Neben mehr als hunderttausend Zahnärzten statten in dieser Woche auch zahlreiche Literaturliebhaber der Rheinmetropole einen Besuch ab, denn für das mittlerweile 12. Internationalen Literaturfestival vom 6. bis 16. März haben sich wieder eine Reihe bekannter Autoren und Neuliteraten angekündigt. Durch die Woche finden deshalb in der ganzen Stadt zahlreiche Lesungen, Musikabende und andere Veranstaltungen statt. Krimifans kommen unter anderem heute Abend im Polizeipräsidium im Stadtteil Kalk auf ihre Kosten, wenn die britische Newcomerin Hanna Jameson dort aus ihrem erst kürzlich veröffentlichten Profikiller-Roman „Kalter Schmerz" (orig. „Something you are") liest. Die Übersetzung aus dem Englischen übernimmt der bekannte Kölner Sänger Gerd Köster.

Hanna Jameson. *Hanna Jameson.*

Lindi Ortega

Beginn: 21 Uhr
Veranstaltungsort: Blue Shell, Luxemburger Str. 32
www.blue-shell.de

Die auch als „Indie Lindie" bekannte kanadische Sängerin wird immer noch als Geheimtipp gehandelt, obwohl sie bereits seit über einem Jahrzehnt durch die nordamerikanische Musikszene tingelt. Ihr letztes Album, das 2012 vom Plattenlabel Last Gang Records in Toronto veröffentlicht wurde, konnte sich sogar auf Platz 72 der US Charts platzieren. International bekannt wurde sie durch ihre Zusammenarbeit mit The Killers-Frontmann Brandon Flowers.

Adoro. *Adoro.*

Adoro

Beginn: 20 Uhr
Veranstaltungsort: LANXESS Arena
www.lanxess-arena.de/english.html

Popsongs als klassische Arien neuinterpretiert, dafür steht das 2007 von Musikproduzenten Andy Lutschounig gegründete Crossover-Projekt Adoro. Auf ihrer diesjährigen Deutschland-Tour mit Halt in Köln werden die fünf Opernsänger heute Abend bekannte und neue Stücke aus ihrem letzten Album zum Besten geben, darunter Coverversionen von Rosenstolz, Heinz Rudolf Kunze, Sabrina Setlur oder den Toten Hosen.

Weitere Informationen zu Veranstaltungen in Köln während der IDS-Woche erhalten Sie unter der Hotline 0221 22130400 oder im KölnTourismus Service Center am Kardinal-Höffner-Platz gegenüber dem Kölner Dom.

charts at No. 72. She is best known internationally for her collaboration with lead singer of The Killers, Brandon Flowers.

Adoro (concert)

Time: 20.00
Venue: LANXESS arena, 3 Willy Brandt Square
www.lanxess-arena.de/english.html

Popular songs reinterpreted as classical pieces, that is what the musical cross-over project founded by Berlin producer Andy Lutschounig is all about. On their current Germany tour, which will make a stop tonight in Cologne, the five opera-trained singers will present some of their classics along with new titles from their last studio album, which features cover versions of songs by a number of well-known German artists.

"Something You Are" by Hanna Jameson (reading during lit.Cologne)

Time: 20.00
Venue: Police headquarters, 2–4 Walter Pauli Circle
www.litcologne.de/en

In addition to welcoming more than 100,000 dentists, Cologne will play host this week to literature lovers during the 12th international literary festival from 6 to 16 March. Throughout the week, readings and musical performances by renowned authors and newcomers, as well as other events, will take place throughout the Rhine city. Fans of crime fiction will not want to miss out on the opportunity to hear British newcomer Hanna Jameson read from her recently published urban crime novel Something You Are tonight at the police headquarters in the Kalk district.

Lindi Ortega. *Lindi Ortega.*

Lindi Ortega (concert)

Time: 21.00
Venue: Blue Shell, 32 Luxemburger Street
www.blue-shell.de

Also known as Indie Lindi, this Canadian singer and songwriter is still considered Toronto's best-kept secret even though she has been active on the North American music scene for more than a decade. Her latest album, released by Last Gang Records in 2012, entered the US

For more information about sights and events in Cologne during the IDS, please call 0221 22130400 or visit the KölnTourismus Service Center at Kardinal-Höffner Square opposite the Cologne Cathedral.

AD

AD

10. JAHRESTAGUNG DER DGKZ

Cosmetic Dentistry –
State of the Art

26. | 27. april 2013
Hotel Palace Berlin | Berlin

FORTBILDUNGSPUNKTE 14

SCAN MICH
Programm 10. Jahrestagung der DGKZ
QR-Code einfach mit dem Smartphone scannen (z.B. mithilfe des Readers Quick Scan)

Veranstalter
OEMUS MEDIA AG | Holbeinstraße 29, 04229 Leipzig
Tel.: 0341 48474-308 | Fax: 0341 48474-390
event@oemus-media.de | www.oemus.com
www.dgkz-jahrestagung.de

Wissenschaftliche Leitung | Kongressmoderation
Prof. Dr. Martin Jörgens/Düsseldorf

DGKZ Deutsche Gesellschaft für Kosmetische Zahnmedizin

oemus

Freitag | 26. april 2013
Pre-Congress

Workshops ➤ Kostenfrei für Teilnehmer am Hauptkongress!

Staffel 1 | WS 1 | 13.30 – 15.30 Uhr
Minimalinvasive Verfahren für die Frontzahnästhetik. Bleaching, Komposit, Veneers – ein Überblick
Referent: Dr. Jens Voss/Leipzig

Staffel 2 | WS 2 | 16.00 – 18.00 Uhr
Was geht noch mehr mit dem Internet?
Referenten: Dr. Michael Visse | iie-systems
Dr. Bernd Hartmann | ieQ health

Seminare

1

Veneers von A–Z
| 12.00 – 18.00 Uhr
Ein kombinierter Theorie- und Demonstrationskurs
Dr. Jürgen Wahlmann/Edewecht

2

Chirurgische Aspekte der rot-weißen Ästhetik
| 14.00 – 18.00 Uhr
Ein kombinierter Theorie- und Demonstrationskurs
Prof. Dr. Marcel Wainwright/Kaiserswerth

3

Implantate und Sinus maxillaris
| 14.00 – 18.00 Uhr
Ein kombinierter Theorie- und Demonstrationskurs
Prof. Dr. Hans Behrbohm/Berlin
Priv.-Doz. Dr. Dr. Steffen G. Köhler/Berlin

Freitag | Samstag | 26./27. april 2013
Parallelveranstaltung

4

Kursreihe – Anti-Aging mit Injektionen
| 10.00 – 17.00 Uhr
Unterspritzungstechniken
Dr. Andreas Britz/Hamburg

Nähere Informationen zu den Workshops und Seminaren erhalten Sie unter www.dgkz-jahrestagung.de

Samstag | 27. april 2013
Hauptkongress

Cosmetic Dentistry – State of the Art
Wissenschaftliche Leitung | Moderation: Prof. Dr. Martin Jörgens/Düsseldorf

09.00 – 09.05 Uhr	Prof. Dr. Martin Jörgens/Düsseldorf Kongresseröffnung
09.05 – 09.35 Uhr	Prof. Dr. Marcel Wainwright/Düsseldorf Pink Eshtetic meets White Esthetic – Techniken, Herausforderungen, neue Ansätze
09.35 – 10.05 Uhr	Dr. Jürgen Wahlmann/Edewecht Risiken und Fehler bei Veneers
10.05 – 10.35 Uhr	Prof. Dr. Axel Zöllner/Witten Funktionelle Aspekte der Implantatprothetik
10.35 – 10.45 Uhr	Diskussion
10.45 – 11.30 Uhr	Pause/Besuch der Dentalausstellung
11.30 – 12.00 Uhr	Prof. Dr. Rainer Buchmann/Düsseldorf Plastische Chirurgie und Augmentation in der Parodontologie
12.00 – 12.30 Uhr	Dr. Peter Gehrke/Ludwigshafen Wieviele Korrekturen brauchen Implantataufbauten wirklich – Ästhetik, du nervst!
12.30 – 13.00 Uhr	Priv.-Doz. Dr. Christian Gernhardt/Halle (Saale) Ästhetische und funktionelle Aspekte adhäsiver Restaurationen im Rahmen postendodontischer Versorgungen
13.00 – 13.15 Uhr	Diskussion
13.15 – 14.15 Uhr	Pause/Besuch der Dentalausstellung
14.15 – 14.45 Uhr	Dr. Sven Rinke/Hanau Stellenwert der Zahnaufhellung in der Ästhetik
14.45 – 15.15 Uhr	Dr. Julia Hehn/Nürnberg Smile Design – the next generation. Mit detaillierter Analyse zum optimalen Ergebnis!
15.15 – 15.45 Uhr	Prof. Dr. Nezar Watted/Jatt (IL) Korrektur von Zahnfehlstellungen in der Erwachsenenbehandlung – ein Überblick
15.45 – 16.15 Uhr	Dr. Michael Visse/Lingen Wie begeistern wir Patienten für anspruchsvolle Behandlungen? – Patientenkommunikation, der Katalysator für den zukünftigen Praxiserfolg
16.15 – 16.30 Uhr	Abschlussdiskussion

Freitag | Samstag | 26./27. april 2013
Helferinnenprogramm

Freitag I 26. april 2013

Hygieneseminar 09.00 – 18.00 Uhr (inkl. Pause)
Referentin: Iris Wälter-Bergob/Meschede

Kursinhalte:
Rechtliche Rahmenbedingungen für ein Hygienemanagement | Anforderungen an die Aufbereitung von Medizinprodukten | Wie setze ich die Anforderungen an ein Hygienemanagement in die Praxis um? | Überprüfung des Erlernten und praktischer Teil

Samstag I 27. april 2013

Seminar GOZ, Dokumentation und PRG (Patientenrechtegesetz) 09.00 – 15.00 Uhr (inkl. Pause)
Referentin: Iris Wälter-Bergob/Meschede

Kursinhalte:
- die wichtigsten Änderungen des Paragrafen-Teils
- der richtige Umgang mit den neuen Formularen
- die verordnungskonforme Berechnung aller geänderten Leistungen
- die richtige Dokumentation
- die richtige Umsetzung der Faktorerhöhung mit den richtigen Begründungen
- Materialkosten sind berechnungsfähig
- was/wann darf noch aus der GOÄ berechnet werden
- erste Reaktionen der PKVen
- die wichtigsten Punkte für die Praxis aus dem PRG

| organisatorisches
Veranstaltungsort | Kongressgebühren

Veranstaltungsort

Hotel Palace Berlin, Budapester Straße 45, 10787 Berlin
Tel.: 030 2502-0, Fax: 030 2502-1119, www.palace.de

Zimmerbuchungen im Veranstaltungshotel und in unterschiedlichen Kategorien

PRIMECON
Tel.: 0211 49767-20, Fax: 0211 49767-29
info@prime-con.eu oder www.prime-con.eu

Kongressgebühren

Freitag | 26. April 2013 ➤ Pre-Congress

Workshops ➤ kostenfrei für Teilnehmer am Hauptkongress	
Seminar ❶ Veneers von A–Z inkl. DVD	295,– € zzgl. MwSt.
DGKZ-Mitglieder erhalten 10 % Rabatt auf die Kursgebühr!	
Tagungspauschale*	49,– € zzgl. MwSt.
Seminar ❷ Chirurgische Aspekte der rot-weißen Ästhetik inkl. DVD	195,– € zzgl. MwSt.
Tagungspauschale*	35,– € zzgl. MwSt.
Seminar ❸ Implantate und Sinus maxillaris inkl. DVD	195,– € zzgl. MwSt.
Tagungspauschale*	35,– € zzgl. MwSt.

Bei der Teilnahme am Seminar ❶, ❷ oder ❸ entfällt die Kongressgebühr für den Hauptkongress. Hier ist lediglich die Tagungspauschale in Höhe von 49,– € zzgl. MwSt. zu entrichten. Bitte vermerken Sie Ihre Teilnahme auf dem Anmeldeformular.

Samstag | 27. April 2013 ➤ Hauptkongress

Zahnarzt (Frühbucherrabatt bis 28.2.2013)	125,– € zzgl. MwSt.
Zahnarzt	150,– € zzgl. MwSt.
Zahntechniker/Assistenten (mit Nachweis)	75,– € zzgl. MwSt.
Studenten (mit Nachweis)	nur Tagungspauschale
Tagungspauschale*	49,– € zzgl. MwSt.

DGKZ-Mitglieder erhalten 25,– € Rabatt auf die Kongressgebühr!

Helferinnenprogramm
Teilnahme am Freitag | 26. April und Samstag | 27. April 2013

Hygieneseminar (Freitag)	99,– € zzgl. MwSt.
Seminar GOZ, Dokumentation und PRG	99,– € zzgl. MwSt.
Tagungspauschale (pro Tag)*	49,– € zzgl. MwSt.

Parallelveranstaltung
Teilnahme am Freitag | 26. April und Samstag | 27. April 2013

Seminar ❹ Kursreihe – Anti-Aging mit Injektionen	
➤ IGÄM-Mitglied	690,– € zzgl. MwSt.
(Dieser reduzierte Preis gilt nach Beantragung der Mitgliedschaft und Eingang des Mitgliedsbeitrages.)	
➤ Nichtmitglied	790,– € zzgl. MwSt.
Tagungspauschale (pro Tag)*	49,– € zzgl. MwSt.

* Die Tagungspauschale ist für jeden Teilnehmer verbindlich zu entrichten und beinhaltet Kaffeepausen, Tagungsgetränke und Mittagessen bzw. Imbiss.

Nähere Informationen zum Programm und den Allgemeinen Geschäftsbedingungen erhalten Sie unter www.dgkz-jahrestagung.de

10. JAHRESTAGUNG DER DGKZ

Anmeldeformular per Fax an
0341 48474-390
oder per Post an

OEMUS MEDIA AG
Holbeinstraße 29
04229 Leipzig

Für die 10. JAHRESTAGUNG DER DGKZ am 26./27. April 2013 in Berlin melde ich folgende Personen verbindlich an:

Titel, Name, Vorname, Tätigkeit
❒ Ja ❒ Nein — DGKZ-Mitglied
❒ Freitag ❒ Samstag — Kongressteilnahme
Workshops (Fr.) ❒ 1 ❒ 2
❒ Seminar ❶ (Fr.)
❒ Seminar ❷ (Fr.)
❒ Seminar ❸ (Fr.)
❒ Seminar ❹ (Fr./Sa.)
Bitte beachten Sie, dass Sie nur an einem Seminar teilnehmen können.

Titel, Name, Vorname, Tätigkeit
❒ Ja ❒ Nein — DGKZ-Mitglied
❒ Freitag ❒ Samstag — Kongressteilnahme
Workshops (Fr.) ❒ 1 ❒ 2
❒ Seminar ❶ (Fr.)
❒ Seminar ❷ (Fr.)
❒ Seminar ❸ (Fr.)
❒ Seminar ❹ (Fr./Sa.)
Bitte beachten Sie, dass Sie nur an einem Seminar teilnehmen können.

Praxisstempel

Die Allgemeinen Geschäftsbedingungen für die 10. JAHRESTAGUNG DER DGKZ erkenne ich an.

Datum/Unterschrift

E-Mail

edelweiss DR is introducing a new level in esthetic restorations with its direct system, developed under the guidance of Dr. Didier DIETSCHI. This material expands the possibilities in free-hand bonding techniques following the well established "**NATURAL LAYERING CONCEPT** " leading to uncompromised esthetic and functional results thanks to its new, improved homogenous nano-hybrid technology combining surface smoothness and mechanical strength …

… try and convince yourself !

edelweiss DR AG
Unter-Altstadt 28, Mercandor
6300 Zug / Switzerland

Distribution & Customer Service:
edelweiss-dentistry gmbh
Ruckburg Allgäustrasse 5
6912 Hörbranz / Austria

www.edelweissdr.com

Was man wissen muss
Useful information

© Koelnmesse

Öffnungszeiten
- Täglich von 9.00–18.00 Uhr

Eintrittspreise
- Tageskarte: €16,00
- 2-Tageskarte: €20,50
- Dauerkarte: €26,00
- Tageskarte Fachschüler/Sonderausweis für Kinder von 6–16 Jahren in Begleitung Erwachsener: €8,50

Presse und Medien
Die unabhängige, zweisprachige Messezeitung *today international* berichtet täglich in ihren Ausgaben vom Messegeschehen sowie über die neuesten Produktvorstellungen und Veranstaltungstipps für Köln. IDS-Nachrichten, Bildergalerien und Videos in deutscher Sprache sind auch rund um die Uhr unter *www.zwp-online.info* abrufbar.

Internet
Auf dem Messegelände ist kabelloses Internet verfügbar. Login-Daten dafür können direkt auf der Portalseite des Anbieters NetCologne erworben werden (nur aus dem WLAN erreichbar). HotSpot-Karten sind zudem in den NetCologne-Servicebüros am Boulevard, in der Passage zwischen Halle 10 und 11 sowie allen Copy-Shops erhältlich. Es können Zeitguthaben für eine Stunde (€8) bis hin zum gesamten Messezeitraum (€170) erworben werden.

Geld
Geldautomaten der Sparkasse KölnBonn befinden sich in den Eingängen Nord, Süd und Ost.

Notfallnummern
- Polizei, Rettungsdienst und Feuerwehr: 112

Exhibition opening hours
- *Daily from 9:00 to 18:00*

Admission
- *1-day ticket: €16.00*
- *2-day ticket: €20.50*
- *Season ticket: €26.00*
- *1-day ticket for students/special ticket for children accompanied by adults: €8.50*

AD

Get your **Planmeca Showroom** for iPad

Available on the App Store

PLANMECA

Press and Media
Free copies of the independent bilingual show newspaper today international *will be distributed on site and provide visitors with the latest from IDS 2013, new product launches and things to do in Cologne.*

Daily news updates, photographs and videos in English will also be available online during the show at www.dental-tribune.com.

Internet
Wireless internet on the Koelnmesse fairground is provided by communications provider NetCologne. Login data can be acquired online or through HotSpot vouchers that are available from the company's sales offices located on the Koelnmesse Boulevard, in the passage between Hall 10 and 11 as well as in all copy shops. Prices range from €8 (1 hour) to €170 (duration of the fair).

Money
ATMs operated by Sparkasse KölnBonn are located on the entrances North, South and East.

Embassies and Consulates
Foreign representation offices can provide help in emergencies situation like lost passports. The can also assist with travel arrangements or give legal advice.

- ***Consulado-Geral do Brasil***
  Hansaallee 32 a+b, Térreo (Ecke Vogtstraße) 60322 Frankfurt am Main, Phone: 069 9207420
- ***Consulate General of the People's Republic of China***
  Stresemannallee 19–23, 60596 Frankfurt am Main, Phone: 069 75085534
- ***Consulate General of Japan***
  Immermannstraße 45, 40210 Düsseldorf, Phone: 0211 164820
- ***Embassy of the Republic of Korea (Branch Office)***
  Mittelstraße 43, 53175 Bonn, Phone: 0228 943790
- ***Consulate General of the Russian Federation***
  Waldstraße 42, 53177 Bonn, Phone: 0228 3867930
- ***Consulate General of the United States***
  Willi-Becker-Allee 10, 40227 Düsseldorf, Phone: 0211 788897

Contact information as well as emergency numbers for embassies or consulates of other countries can be found at www.embassyworld.com.

Emergency numbers
- *Police, Fire and Ambulance: 112*

AD

The Low Radiation Sensor*
With the Best Images

suniray

New Impact Protection Technology
Low Radiation +- 40ms
Faster Acquisition**
Crystal Clear Images
Compact & Portable USB System
Superb AIM Filter
Safety Cable Release
CMOS FOP

*CR Foundation, September 2011
**depending on PC

Visit us at the IDS in Cologne
Hall: 4.2 Stand: K060 L061

Windows 7 Windows 8

+ 32 58 317 464 www.suni.com
+ 1 408 227 6698 international@suni.com

DESIGNED, FABRICATED AND BUILT IN THE USA

Also Available: Dr. Suni Plus, the worlds thinnest sensor!

suni

S970L

Perio-Control

Gentle Care for Professional Maintenance

Perio-Control tips are made for prosthesis and implant maintenance. Special plastic tips efficiently and gently clean implants and restorative materials without causing any damage. The tips are designed to easily follow gingival margins and hard to reach areas of implant surfaces and restorations which were previously difficult to reach with conventional instruments. **Perio-Control** Tips provide you with effcient and stress free treatment solutions.

Varios 970

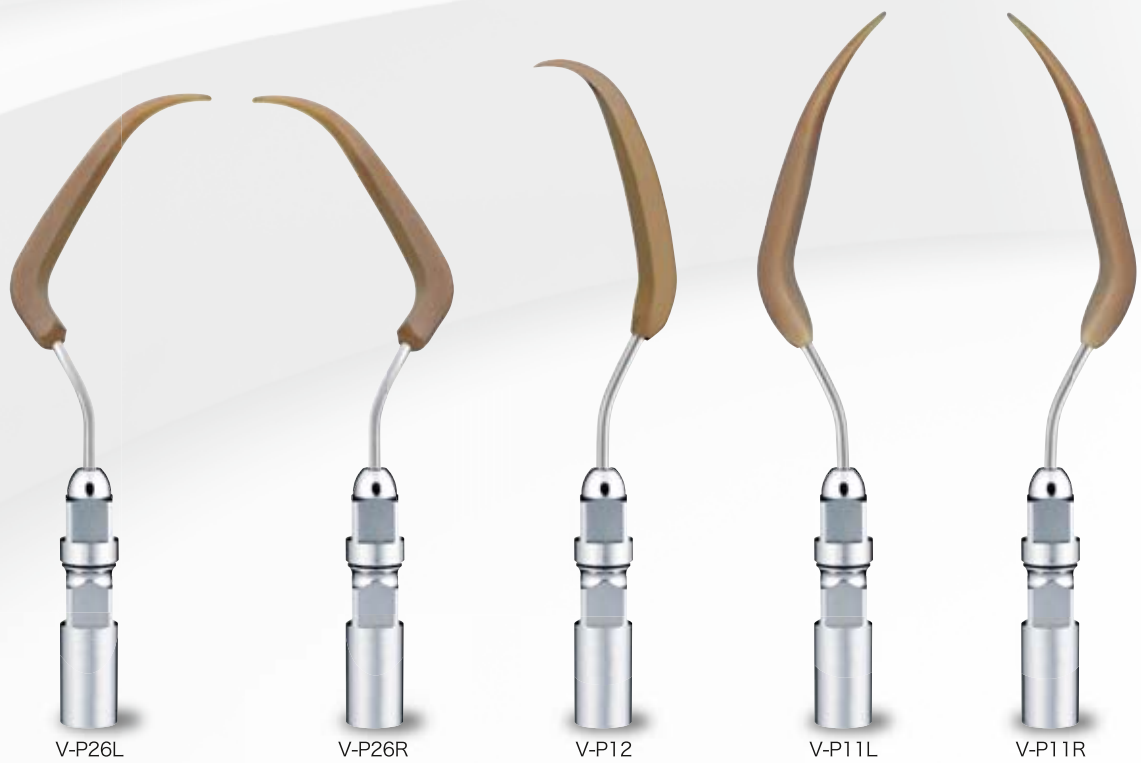

Perio-Control

V-P26R/V-P26L tips
These tips are ideally suited to access the distal surfaces of molars and generally difficult to reach areas as tip the design closely follows tooth morphology

V-P12 tip
It serves a wide range of applications, including the maintenance of implants and other prosthetic devices.

Hall 11.1 Booth D030

NSK Europe GmbH

Powerful Partners®

Kursreihe 2013

Prof. Dr. Marcel Wainwright/Düsseldorf

FORTBILDUNGSPUNKTE 4

chirurgische aspekte der rot-weißen ästhetik

Gingiva-Management in der Parodontologie und Implantologie

Ein kombinierter Theorie- und Demonstrationskurs

in Kooperation

DGKZ Deutsche Gesellschaft für Kosmetische Zahnmedizin

JETZT AUCH MIT **PAPILLEN-AUGMENTATION, LIPPENUNTERSPRITZUNG** UND **GUMMY-SMILE-KORREKTUR**

DVD-Vorschau „Chirurgische Aspekte der rot-weißen Ästhetik“
QR-Code einfach mit dem Smartphone scannen (z. B. mithilfe des Readers Quick Scan)



Kursinhalte

THEORIE

- Grundlagen rot-weiße Ästhetik (Anatomie, Funktion, Parodontalerkrankungen und ihre Folgen etc.)
- Knochen als Grundlage eines perfekten ästhetischen Ergebnisses (augmentative Verfahren)
- Chirurgische Techniken (Schnittführung, Lappentechnik, Kronenverlängerung, Gummy Smile, Transplantate)
- Laser-Contouring, chirurgisches Contouring und adjuvante Therapien
- Papillen-Augmentation
- Lippenunterspritzung
- Gummy-Smile-Korrektur
- Besonderheiten des Gingiva-Managements in der Implantologie
- Tipps, Tricks und Kniffe

PRAXIS

- Chirurgische Techniken
- Papillen-Augmentation
- Lippenunterspritzung
- Gummy-Smile-Korrektur
- Laser-Contouring

Termine 2013

HAUPTKONGRESS

26.04.2013 14.00 – 18.00 Uhr	**Ost** Berlin	10. Jahrestagung der DGKZ
29.11.2013 14.00 – 18.00 Uhr	**West** Essen	3. Essener Implantologietage

Hinweis: Jeder Kursteilnehmer erhält die DVD „Chirurgische Aspekte der rot-weißen Ästhetik“, auf der alle Behandlungsschritte am Präparat bzw. Patienten noch einmal Step-by-Step gezeigt und ausführlich kommentiert werden.

Organisatorisches

Kursgebühr inkl. DVD — 195,– € zzgl. MwSt.

Tagungspauschale — 35,– € zzgl. MwSt.

Bei der Teilnahme am Hauptkongress wird die Kursgebühr angerechnet.

OEMUS MEDIA AG, Holbeinstraße 29, 04229 Leipzig
Tel.: 0341 48474-308, Fax: 0341 48474-390
event@oemus-media.de, www.oemus.com

oemus

Fortbildungspunkte

Die Veranstaltung entspricht den Leitsätzen und Empfehlungen der KZBV vom 23.09.05 einschließlich der Punktebewertungsempfehlung des Beirates Fortbildung der BZÄK vom 14.09.05 und der DGZMK vom 24.10.05, gültig ab 01.01.06. Bis zu 4 Fortbildungspunkte.

Dieser Kurs wird unterstützt

LABORATORIES TEOXANE GENEVA

Neue Medizin Technologien München

Stand: 12.12.2012

AGB

1. Die Kongressanmeldung erfolgt schriftlich auf den vorgedruckten Anmeldekarten oder formlos. Aus organisatorischen Gründen ist die Anmeldung so früh wie möglich wünschenswert. Die Kongresszulassungen werden nach der Reihenfolge des Anmeldeeinganges vorgenommen.
2. Nach Eingang Ihrer Anmeldung bei der OEMUS MEDIA AG ist die Kongressanmeldung für Sie verbindlich. Sie erhalten umgehend eine Kongressbestätigung und die Rechnung. Für OEMUS MEDIA AG tritt die Verbindlichkeit erst mit dem Eingang der Zahlung ein.
3. Die ausgewiesene Kongressgebühr und die Tagungspauschale versteht sich zzgl. der jeweils gültigen Mehrwertsteuer.
4. Der Gesamtrechnungsbetrag ist bis spätestens 2 Wochen vor Kongress-/Kursbeginn (Eingang bei OEMUS MEDIA AG) auf das angegebene Konto unter Angabe des Teilnehmers, der Seminar- und Rechnungsnummer zu überweisen.
5. Bis 4 Wochen vor Kongressbeginn ist in besonders begründeten Ausnahmefällen auch ein schriftlicher Rücktritt vom Kongress möglich. In diesem Fall ist eine Verwaltungskostenpauschale von 25,– € zu entrichten. Diese entfällt, wenn die Absage mit einer Neuanmeldung verbunden ist.
6. Bei einem Rücktritt bis 14 Tage vor Kongressbeginn werden die halbe Kongressgebühr und Tagungspauschale zurückerstattet, bei einem späteren Rücktritt verfallen die Kongressgebühr und die Tagungspauschale. Der Kongressplatz ist selbstverständlich auf einen Ersatzteilnehmer übertragbar.
7. Mit der Teilnahmebestätigung erhalten Sie den Anfahrtsplan zum jeweiligen Kongresshotel und, sofern erforderlich, gesonderte Teilnehmerinformationen.
8. Bei Unter- oder Überbelegung des Kongresses oder bei kurzfristiger Absage eines Kongresses durch den Referenten oder der Änderung des Kongressortes werden Sie schnellstmöglich benachrichtigt. Bitte geben Sie deshalb Ihre Privattelefonnummer und die Nummer Ihres Faxgerätes an. Für die aus der Absage eines Kongresses entstehenden Kosten ist OEMUS MEDIA AG nicht haftbar. Der von Ihnen bereits bezahlte Rechnungsbetrag wird Ihnen umgehend zu-rückerstattet.
9. Änderungen des Programmablaufs behalten sich Veranstalter und Organisatoren ausdrücklich vor. OEMUS MEDIA AG haftet auch nicht für Inhalt, Durchführung und sonstige Rahmenbedingungen eines Kongresses.
10. Mit der Anmeldung erkennt der Teilnehmer die Geschäftsbedingungen der OEMUS MEDIA AG an.
11. Gerichtsstand ist Leipzig.

ACHTUNG!
Sie erreichen uns unter der Telefonnummer **0341 48474-308** und während der Veranstaltung unter der Telefonnummer **0173 3910240**.

Anmeldeformular per Fax an

0341 48474-390

oder per Post an

OEMUS MEDIA AG
Holbeinstr. 29
04229 Leipzig

Für die **Kursreihe „Chirurgische Aspekte der rot-weißen Ästhetik“** melde ich folgende Personen verbindlich an:

OST — ❑ 26.04.2013 | Berlin

WEST — ❑ 29.11.2013 | Essen

❑ Bitte senden Sie mir das Programm zum Hauptkongress

Name, Vorname

Name, Vorname

Praxisstempel

Die Allgemeinen Geschäftsbedingungen der OEMUS MEDIA AG erkenne ich an.

Unterschrift

E-Mail

IVOCLAR VIVADENT PRÄSENTIERT NEUES MULTILINK AUTOMIX-SYSTEM *IVOCLAR VIVADENT PRESENTS NEW MULTILINK AUTOMIX-SYSTEM*

Auf der morgen beginnenden IDS präsentiert Ivoclar Vivadent die neue Generation seines Multilink Automix-Systems für die adhäsive Befestigung. Das System wurde unter anderem um die Farbe Weiß in mittlerer Transparenz ergänzt. Zur Simulation und Kontrolle der Farbwirkung der Restauration mit der gewählten Farbe von Multilink Automix gibt es jetzt auch entsprechende wasserlösliche Try-In-Pasten auf Glycerinbasis. Mit dem Air-Block Liquid Strip kann der Anwender zudem die Zementfuge von Befestigungscomposites während der Aushärtung vom Luftsauerstoff isolieren. Dadurch wird nach Angaben des Herstellers die Entstehung einer Inhibierungsschicht verhindert und die Grundlage für ästhetische Versorgungen ohne Randverfärbung gelegt.

Dank der weiterentwickelten Formel soll die Entfernung der Zementüberschüsse in der Vierteltechnik noch leichter vorzunehmen sein. Die Lagerung von Multilink Automix und des Multilink Primers bei Raumtemperatur sei ebenfalls auf die optimierte Formel zurückzuführen, so die Firma.

Multilink Automix ist ein System für die Befestigung indirekter Restaurationen aus Silikat- und Oxidkeramik, Metall und Metallkeramik sowie Composite. Die Stärke des universell einsetzbaren und klinisch bewährten Systems liegt nach Angaben des Herstellers in seinen hohen Haftkräften, die einen dauerhaft guten Verbund zwischen Restauration und Zahnsubstanz herstellen sollen. Insbesondere auf der IPS e.max Lithiumdisilikat-Glaskeramik erzielt Multilink Automix im Verbund mit Monobond Plus hohe Haftwerte. Die Bestandteile des Systems bilden das selbsthärtende Befestigungscomposite mit optionaler Lichthärtung Multilink Automix, der Multilink Primer A/B und der Universalprimer Monobond Plus. Seit dessen Einführung im Jahre 2004 wurden mehr als zehn Millionen indirekte Restaurationen erfolgreich eingesetzt. Die Studienergebnisse – auch langjährige – zu Multilink sind laut Ivoclar sehr gut. So liegt die Überlebensrate bezogen auf die Haftung der Restauration bei 99 Prozent (Neun Studien, 291 Restaurationen).

Ivoclar Vivadent will introduce the next generation of its Multilink Automix System for the adhesive cementation technique tomorrow at IDS. Among other things, the range has been expanded and now includes a "white" shade with medium translucency. Water-soluble glycerine-based try-in pastes are also available for simulating and checking the shade effect of the restoration in relation to the chosen Multilink Automix shade. Air Block Liquid Strip are supposed to enable users to protect the cement line from oxygen exposure during the curing process, which, according to the company, prevents the formation of an inhibition layer and lays the foundation for achieving aesthetic restorations with impeccable margins.

The formula of Multilink Automix has again been optimised to further facilitate the clean-up of excess material in the quarter technique. Additionally, it allows Multilink Automix and Multilink Primer to be stored at room temperature, the company said.

Ivoclar Vivadent's Multilink Automix System was designed for the cementation of indirect restorations made of silicate ceramics, oxide ceramics, metal, metal-ceramics and composite. The strength of this clinically proven universal cementation system lies in its ability to generate high bonding values that ensure the long-lasting adhesion of the restoration to the tooth structure. In particular, Multilink Automix attains very high bonding values on IPS e.max lithium disilicate glass-ceramics when applied together with Monobond Plus. It consists of the Multilink Automix self-curing resin-based luting material with light-curing option, Multilink Primer A/B and Monobond Plus universal primer.

Since it was introduced in 2004, Multilink has been used in more than 10 million indirect restorations successfully. According to Ivoclar Vivadent, it has achieved very good results in numerous clinical investigations, including long-term studies. The survival rate of restorations in terms of adhesion, for example, was found to be 99 per cent (nine studies, 291 restorations).

IVOCLAR VIVADENT, LIECHTENSTEIN
www.ivoclarvivadent.com
Hall 11.3 Booth A020

AD

DIGITALE RÖNTGENSENSOREN VON SUNI *SUNI'S DIGITAL X-RAY SENSORS*

In seiner ISO-zertifizierten Fertigungshalle im kalifornischen Jan Jose fertigt das amerikanische Unternehmen Suni Medical mehrere Produktreihen digitaler Röntgensensoren. Der mehrfach ausgezeichnete SuniRay Sensor hat der Firma in den letzten Jahren dabei geholfen, zu einem führenden Anbieter in diesem Marktsegment zu werden. Mithilfe eines eingebauten USB-Moduls sowie einem leistungsstarken Softwarepaket, das Benutzern von Windows-Betriebssystemen erlaubt, jede Praxismanagementsoftware zu benutzen, ist der Sensor nach Angaben des Herstellers sehr flexibel einsetzbar. Durch zwei unterschiedliche Größen und abgerundeten Ecken bietet er hohen Patientenkomfort. Eine Reihe unabhängiger Studien belegen zudem, dass der SuniRay für das Erstellen hochqualitativer Diagnostikbilder im Vergleich mit Konkurrenzsystemen die geringste Strahlungsdosis benötigt.

Kürzlich vorgenommene Verbesserungen am Dr. SuniPlus haben dafür gesorgt, dass dieser Sensor zu einem der robustesten Vertreter in diesem Segment gehört.

Im Jahr 1995 gegründet, hat sich Suni Medical inzwischen eine führende Position im digitalen Röntgenmarkt erobert. Als Pionier in Sachen digitaler Sensortechnologie tat sich das Unternehmen zu Beginn vor allem als Zulieferer für frühere Marktführer hervor. Im Jahr 2002 vertrieb die Firma dann erstmals eigene Sensoren und Intraoralkameras. Laut Suni basiert der Erfolg der Firma auf technologischer Innovation, stetiger Verbesserung und herausragenden Kundensupport.

At its ISO-certified facility in San Jose, CA, in the US, Suni Medical imaging manufactures two lines of digital X-ray sensors, the flagship SuniRay sensor and the Dr SuniPlus sensor. This award-winning product line has propelled the company to a leadership position within the digital dental industry. According to Suni, the SuniRay digital X-ray sensor offers high flexibility owing to an integrated USB module and a powerful software package that allows Window-based practitioners to use it with any practice management system. It has rounded corners for increased patient comfort and is available in two sizes for different anatomic requirements. Independent third-party studies have also shown that SuniRay uses the lowest amount of radiation—as compared to competitive systems—to produce a true, diagnostic quality image.

Recent improvements to the Dr SuniPlus have resulted in high ratings in the robustness category making the sensor one of the most durable products available on the market today.

Since its creation in 1995, Suni Medical Imaging has gained a leading position in the digital radiography market, pioneering the development of digital sensor technology for dental clinical applications, and is best known for designing and manufacturing sensors for many of the early leaders in this field. In 2002, however, the company added its own brand of high quality sensors and intraoral cameras to its product portfolio. Suni says that its corporate culture is built on three basic principles – technological innovation, continuous improvement an exceptional customer service.

SUNI MEDICAL IMAGING, USA
www.suni.com
Hall 4.2 Booth K060

BE AMAZED BY WATERLASE®

Unser Waterlase iPlus System ist nicht nur erstaunlich, er ist auch der fortschrittlichste, leistungsstärkste und präziseste Waterlase. **Überzeugen Sie sich selbst und besuchen Sie unseren Messestand # N060 in Halle 4.2!**

- Großer Touchscreen mit intuitiver, illustrierter Bedienerführung für eine schnelle Einarbeitung
- Leichtes und sehr flexibles Übertragungssystem für einfaches, ergonomisches Arbeiten
- Flexible individuelle Einstellmöglichkeiten für den fortgeschrittenen Benutzer
- Speichern von 9 häufig verwendeten Favoriteneinstellungen für noch einfachere Nutzung
- Pulsraten bis zu 100 Hz und Energie bis zu 10 Watt für schnelles und gleichzeitig sanftes Behandeln
- Neue Spitzen für z.B. noch bessere Behandlungsmöglichkeiten in der Parodontologie, Präparation
- Zielstrahl mit einstellbarer Intensität für zielgenaues Arbeiten unter optimaler Sicht
- Umfangreiches Zubehör
- Designauswahl aus mehreren Farben

Besuchen Sie unseren BIOLASE Stand #N060 in Halle 4.2

Vertriebspartner in Deutschland
NMT München GmbH - sanfte Zahnheilkunde
http://www.biolase-germany.de/

© BIOLASE, Inc. All rights reserved.

waterlase iPlus™

BIOLASE®
Dealer Inquires Welcome

DER NEUE EPIC10
DIE UMFASSENDE & KOMPAKTE
DIODENLASERLÖSUNG

NEU!

Deep Tissue Handstück

Bleaching Handstück

Der Neue Epic 10 verfügt über 10 Watt Spitzenleistung für noch effizientere Weichgewebsverfahren. Zudem machen ihn neue Comfort Puls™ Einstellungen, modernes Design, exklusives Zubehör wie z. B. das Bleaching Handstück und das Deep Tissue Handstück für Biostimulation und Schmerzbehandlung, zu der umfassenden Diodenlaserlösung für Ihre Praxis.

Besuchen Sie unseren
BIOLASE Stand #N060 in Halle 4.2
und gewinnen Sie einen Epic10!

Vertriebspartner in Deutschland
NMT München GmbH - sanfte Zahnheilkunde
http://www.biolase-germany.de/

© BIOLASE, Inc. All rights reserved.

epic™

BIOLASE®
Dealer Inquiries Welcome

The iLase™ Diode Laser from BIOLASE.

(Actual Size)

No foot pedal, power cord
or external controls.

Visit us at BIOLASE Stand in Hall 4.2 N060

Vertriebspartner in Deutschland
NMT München GmbH - sanfte Zahnheilkunde
www.biolase-germany.de

iLase™

BIOLASE®
Dealer Inquiries Welcome

BIOLASE & THE AACHEN DENTAL LASER CENTER (AALZ)

A WORLDWIDE PARTNERSHIP

FOR CLINICAL LASER EDUCATION, TRAINING AND RESEARCH

NEXT WCLI INSTITUTE SUPER SYMPOSIUM:
21-24 MARCH 2013 • ORANGE COUNTY, CALIFORNIA, USA
KEYNOTE SPEAKER: AALZ FOUNDER PROF. DR. NORBERT GUTKNECHT

BECOME A DENTAL LASER SPECIALIST

Led by Prof. Dr. Norbert Gutknecht, the AALZ has been providing the M.Sc. in Lasers in Dentistry since 2004. The M.Sc. programme was developed in order to enable dentists to specialize in a full range of laser therapies.

INTERNATIONAL COOPERATION

The education provided by AALZ at RWTH Aachen International Academy is affiliated with numerous universities worldwide. Also recognized and accredited in Germany, the EU, and countries that are signatories to the Washington Accord.

QUALITY LASER EDUCATION

The AALZ also provides three-hour introductory courses, full-day wavelength workshops, laser safety classes, and other types of laser education. Visit www.aalz.de for upcoming courses & dates.

Become one of the first Dental Laser Specialists in the world!
FOR WCLI INSTITUTE OR AALZ EDUCATION DATES AND INFORMATION
VISIT **WCLI.ORG** OR **WWW.AALZ.DE**

WCLI INSTITUTE BIOLASE AALZ

Visit us at BIOLASE Stand in Hall 4.2 N060

© BIOLASE, Inc. All rights reserved.

VARIOSURG3 *VARIOSURG3*

Die VarioSurg Produktlinie erfreut sich laut dem Hersteller NSK einer breiten Anwenderbasis weltweit und ist ein Garant für Spitzenleistung in der dentalen Ultraschall-Chirurgie. Mit dem Ultraschall-Chirurgiegerät VarioSurg3 stellt das japanische Unternehmen ein neues Chirurgiesystem vor, das über eine um 50-prozentig höhere Leistung verfügt. In Verbindung mit der jederzeit zuschaltbaren „Burst"-Funktion, welche für einen Hammereffekt sorgt, wird dabei die Schneidleistung und Schnittgeschwindigkeit signifikant erhöht, so die Firma. Das ultraschlanke und federleichte Handstück mit LED-Beleuchtung, das sterilisierbar und thermodesinfizierbar ist, soll NSK zufolge jederzeit für optimalen Zugang und beste Sicht sorgen.

Lichtleistung und Kühlmittelmenge sind je nach Anwendungsbereich regulierbar, sodass in Verbindung mit einer Vielzahl an zur Verfügung stehenden Aufsätzen den Anwendungsbereichen der VarioSurg3 laut NSK kaum Grenzen gesetzt sind. Ein großes, hinterleuchtetes Display informiert den Behandler jederzeit und aus jedem Blickwinkel über die aktuellen Behandlungsparameter.

Weltweit einzigartig ist NSK zufolge auch das Dynamic Link System, über das die neue VarioSurg3 mit dem Implantatmotor Surgic Pro zu einer kompakten, platzsparenden Einheit verbunden werden kann. Die so gekoppelten Chirurgieeinheiten lassen sich dann mit nur einer Fußsteuerung bedienen. Für den Anwender bedeutet das NSK Link-System laut der Firma eine extreme Flexibilität und Zukunftssicherheit, denn für welches Chirurgiesystem auch immer er sich zunächst entscheidet, das Ergänzungsprodukt kann zu jedem beliebigen Zeitpunkt hinzugefügt werden.

According to NSK, its VarioSurg series has been consistently met the demanding requirements for ultrasonic bone surgery and therefore have been earned the trust of dental professionals worldwide. With the introduction of the new VarioSurg3, the company announced the arrival of the world's smallest and lightest thermo-disinfectable LED handpiece, that is also said to offer 50 per cent more cutting power than its predecessor. Combined with titanium-coated VarioSurg cutting tips clinicians can perform faster and more precise bone cutting than ever before, the company said.

The large LCD display boasting a user-friendly interface and controls allows the user to check working parameters at a glance. The VarioSurg3 also offers plenty of functions to customize operation, such as specific performance settings or adjusting the illumination levels on the LED handpiece. A burst function can be also activated instantly while operating when additional power is required.

NSK says that the VarioSurg3 also features the world's first dynamic link function, a feature that allows users to connect VarioSurg3 with NSK's Surgic Pro, an oral-surgery and implant micro motor system with 80 Ncm^{-1} torque and high precision due to Advanced Handpiece Calibration technology. Once linked, both units can be controlled with one foot-control. Through synchronising the link cable and the link stand, both units operated as a single combi unit and therefore consume less space in the operatory.

NSK EUROPE, GERMANY
www.nsk-europe.de
Hall 11.1 Booth D030

GC PRÄSENTIERT ZAHLREICHE NEUHEITEN ZUR IDS

Auch für das Dentalunternehmen GC stellt die IDS wieder eines der wichtigsten Events des Jahres dar und so werden dem Unternehmen zufolge erneut interessante Neuheiten und Weiterentwicklungen aus den Kompetenzfeldern Prävention, Restaurative Zahnheilkunde und Prothetik präsentiert.

Ein Höhepunkt soll das glasionomerbasierte, zweistufige Füllungskonzept EQUIA werden, das sich im erweiterten Indikationsrahmen bewährt hat und zu dem nach Angaben von GC jetzt neue Studienergebnisse vorliegen sowie interessante Forschritte zu verkünden sind. Weiterhin steht neben der G-ænial-Produktfamilie als Hochleistungsmaterial für alle ästhetischen Ansprüche mit everX Posterior im Bereich der Komposite ein neuartiges, glasfaserverstärktes Komposit in den Startlöchern, das dank verbesserter Materialeigenschaften neue Möglichkeiten bei der Restauration großer Kavitäten eröffnen soll. Das Material findet unter anderem als Dentinersatz in Kombination mit einem konventionellen Komposit, wie zum Beispiel G-ænial Posterior, als Zahnschmelz-Ersatz Verwendung, so die Firma.

Im Zahntechnik-Portfolio feiert das Keramiksystem Initial zehnjähriges Jubiläum. Seit seiner Markteinführung auf der IDS 2003 hat es sich erfolgreich im Markt bewährt und so präsentiert GC neben der Erweiterung des Systems um die Komponente GC Initial MC Classic Line auch den neuen Pastenopaker Initial MC Paste Opaque Classic Line (PO-CL).

Der GC Stand auf der IDS wird dem Unternehmen zufolge wie gewohnt mit internationalen Fachkräften besetzt sein, die sämtliche Lösungen live vor Ort präsentieren werden.

GC, GERMANY
www.gceurope.com
Hall 11.1 Booth N010

AD

Under the Patronage of
H. H. Sheikh Hamdan Bin Rashid Al Maktoum
Deputy Ruler of Dubai, Minister of Finance
President of the Dubai Health Authority

تحت رعاية
سمو الشيخ حمدان بن راشد آل مكتوم
نائب حاكم دبي، وزير المالية
رئيس هيئة الصحة بدبي

مؤتمر الإمارات الدولي لطب الأسنان ومعرض طب الأسنان العربي
UAE INTERNATIONAL DENTAL CONFERENCE & ARAB DENTAL EXHIBITION

إيدك ®
AEEDC
DUBAI

Delivering Science & Technology

4 - 6 February, 2014
مركز دبي الدولي للمؤتمرات والمعارض
Dubai International Convention & Exhibition Centre

www.aeedc.com

Organised by
إندكس للمؤتمرات والمعارض INDEX CONFERENCES & EXHIBITIONS

In Cooperation with
حكومة دبي GOVERNMENT OF DUBAI
هيئة الصحة بدبي DUBAI HEALTH AUTHORITY

Strategic Partner

Supported by
Global Scientific Dental Alliance

INDEX® Conferences & Exhibitions Organisation Est.
Dubai Healthcare City, Ibn Sina Medical Complex #27, Block B, Office 203 | P.O. Box: 13636, Dubai, United Arab Emirates
Tel: +971 4 3624717, Fax: +971 4 3624718 | E-mail: info@aeedc.com, Website: www.index.ae

Eine saubere Investition in die Zukunft und in Ihre Instrumente.

NEU KaVo QUATTROcare CLEAN

KaVo QUATTROcare CLEAN ist die sichere und ökologische Lösung zur perfekten Reinigung und werterhaltenden Pflege für Ihre Instrumente und Turbinen

- **Maximale Sicherheit** dank validierter Innen-Reinigung (RKI-konform) kombiniert mit perfekter, werterhaltender Pflege und permanenter Prozess-Überwachung
- **Höchste Effizienz** dank einfacher, komfortabler Handhabung und schnellem, programm-gesteuerten Prozessablauf
- **Geringe Kosten** für Verbrauchsmaterial durch umweltfreundliche Innen-Reinigung mit Wasserdampf

Testen Sie Live am KaVo IDS Messestand in Halle 10.1

ÖKOLOGISCH
UND RKI KONFORM

KaVo. Dental Excellence.

KaVo Dental GmbH · D-88400 Biberach/Riß · Telefon +49 7351 56-0 · Fax +49 7351 56-1103 · www.kavo.com

today FLOOR PLAN

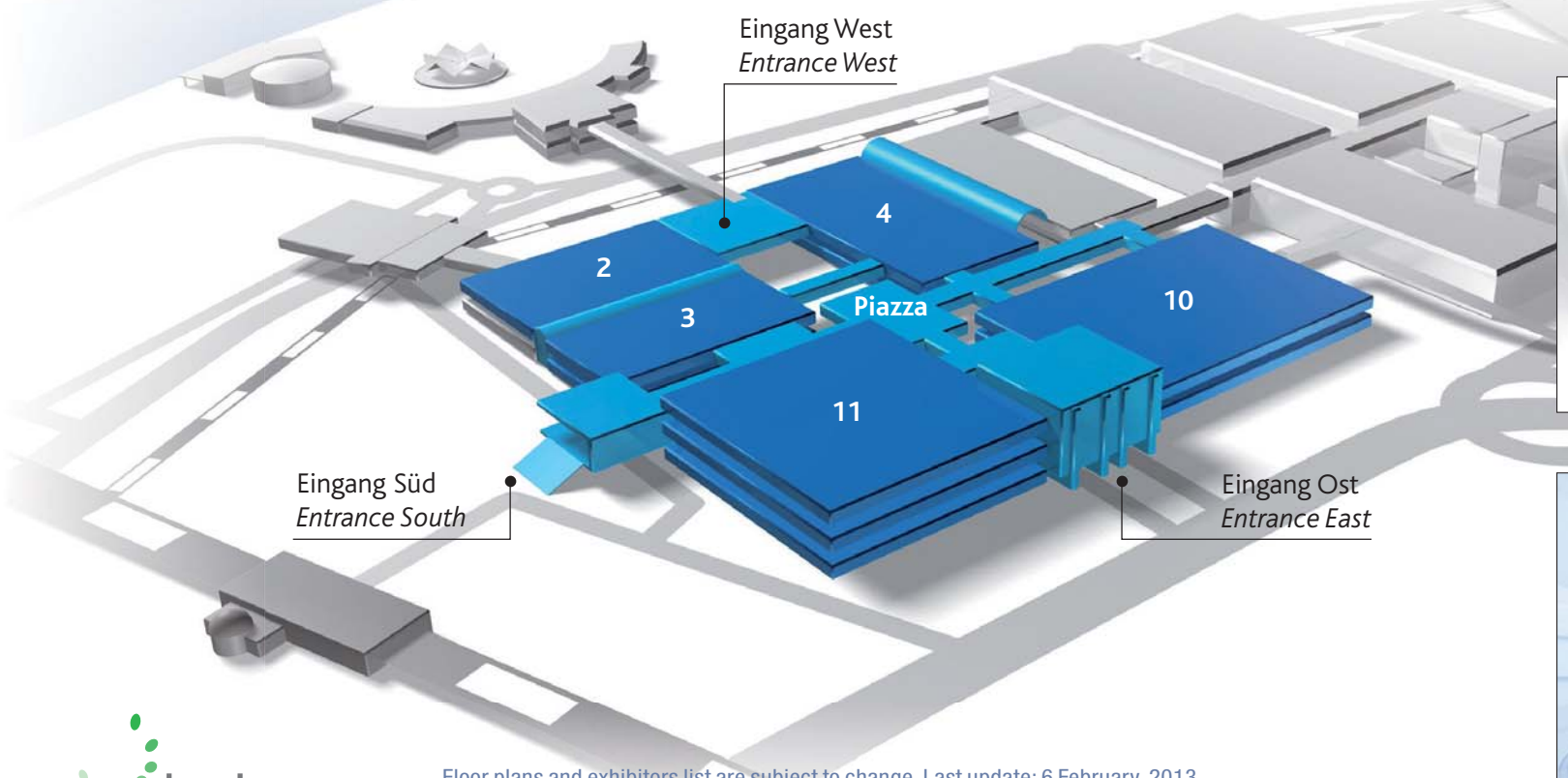

koelnmesse

Floor plans and exhibitors list are subject to change. Last update: 6 February, 2013.
Protected by copyright – Reproduction, publication or similar require the prior approval of Koelnmesse.

AD

AD

AD

Better Results With or Without Cord

Enhance your cord technique with GingiTrac™ or Access® Edge

Bessere Ergebnisse mit oder ohne Faden

Bessere Fadentechnik mit GingiTrac™ oder Access® Edge



Choose the retraction paste that works for you.
Wählen Sie die für Ihren Behandlungsprozess geeignete Retraktionspaste.

GingiTrac

- Is a silicone based material containing aluminum sulfate, automixed in a single-use disposable syringe tip.
- Ist ein Material auf Silikonbasis mit Aluminiumsulfat in Automix-Einweg-Karpulen.

Access Edge

- Is a heavy-bodied retraction paste containing the natural drying and hemostatic properties of kaolin clay and the astringent action of aluminum chloride.
- Ist eine pastöse Retraktionspaste, die die natürlichen trocknenden und blutstillenden Eigenschaften von Kaolin-Tonerde mit der adstringierenden Wirkung von Aluminiumchlorid kombiniert.

IDS 2013 Hall / Halle 10.2 Booth / Stand V064

Macht Zahnheilkunde einfacher.℠

centrix®
Making Dentistry Easier.℠

Halle
Hall
2.2

koelnmesse

IDS 2013



today
Trend Index

- Implantologie / *Implantology*
- Prävention/Parodontologie / *Prevention/Periodontology*
- Veranstalter, Verbände & Depots / *Organisers, Associations & Trade*
- Endodontie/Kons / *Endo/Conservative Dentistry*
- Kieferorthopädie / *Orthodontics*
- Kosmetische Zahnheilkunde / *Cosmetic Dentistry*
- Laserzahnheilkunde / *Laser Dentistry*
- Digitale Praxis / *Digital Practice*
- Praxiseinrichtung / *Interior Design*
- Zahntechnik / *Dental Technology*
- Praxishygiene / *Hygiene and Sterilisation*
- Praxismanagement / *Practice Management*

EMS

AIR-FLOW® handy 3.0
→ DAS NEUE PLUS IN PROPHYLAXE

PREMIUM
PROPHYLAXIS

PREMIUM 3.0 PROPHYLAXE

→ ORIGINAL THERAPIE AIR-FLOW® FÜR DIE HÖCHSTEN ANSPRÜCHE IN DER MODERNEN, PROFESSIONELLEN ZAHNREINIGUNG ÜBER DAS GESAMTE BEHANDLUNGSSPEKTRUM MIT DEM NEUEN AIR-FLOW® handy 3.0

→ OPTIMAL IM ZUSAMMENWIRKEN MIT DEM NEUEN AIR-FLOW® PULVER PLUS – SUB- UND SUPRAGINGIVAL

> Das neue AIR-FLOW® Pulver PLUS wurde im EMS-eigenen Labor entwickelt und kommt aus EMS-eigener Herstellung – wie alle Original AIR-FLOW® Prophylaxepulver

"I FEEL GOOD"

EMS-SWISSQUALITY.COM

AIR-FLOW® ist eine Marke von EMS Electro Medical Systems SA, Schweiz

IDS 2013

koelnmesse

Halle
Hall
3.1



today Trend Index

- Implantologie / *Implantology*
- Prävention/Parodontologie / *Prevention/Periodontology*
- Veranstalter, Verbände & Depots / *Organisers, Associations & Trade*
- Endodontie/Kons / *Endo/Conservative Dentistry*
- Kieferorthopädie / *Orthodontics*
- Kosmetische Zahnheilkunde / *Cosmetic Dentistry*
- Laserzahnheilkunde / *Laser Dentistry*
- Digitale Praxis / *Digital Practice*
- Praxiseinrichtung / *Interior Design*
- Zahntechnik / *Dental Technology*
- Praxishygiene / *Hygiene and Sterilisation*
- Praxismanagement / *Practice Management*

Halle
Hall
3.2

koelnmesse

IDS 2013

today
Trend Index

- Implantologie / *Implantology*
- Prävention/Parodontologie / *Prevention/Periodontology*
- Veranstalter, Verbände & Depots / *Organisers, Associations & Trade*
- Endodontie/Kons / *Endo/Conservative Dentistry*
- Kieferorthopädie / *Orthodontics*
- Kosmetische Zahnheilkunde / *Cosmetic Dentistry*
- Laserzahnheilkunde / *Laser Dentistry*
- Digitale Praxis / *Digital Practice*
- Praxiseinrichtung / *Interior Design*
- Zahntechnik / *Dental Technology*
- Praxishygiene / *Hygiene and Sterilisation*
- Praxismanagement / *Practice Management*

Halle
Hall
4.1

koelnmesse

IDS 2013

today
Trend Index

- Implantologie / *Implantology*
- Prävention/Parodontologie / *Prevention/Periodontology*
- Veranstalter, Verbände & Depots / *Organisers, Associations & Trade*
- Endodontie/Kons / *Endo/Conservative Dentistry*
- Kieferorthopädie / *Orthodontics*
- Kosmetische Zahnheilkunde / *Cosmetic Dentistry*
- Laserzahnheilkunde / *Laser Dentistry*
- Digitale Praxis / *Digital Practice*
- Praxiseinrichtung / *Interior Design*
- Zahntechnik / *Dental Technology*
- Praxishygiene / *Hygiene and Sterilisation*
- Praxismanagement / *Practice Management*

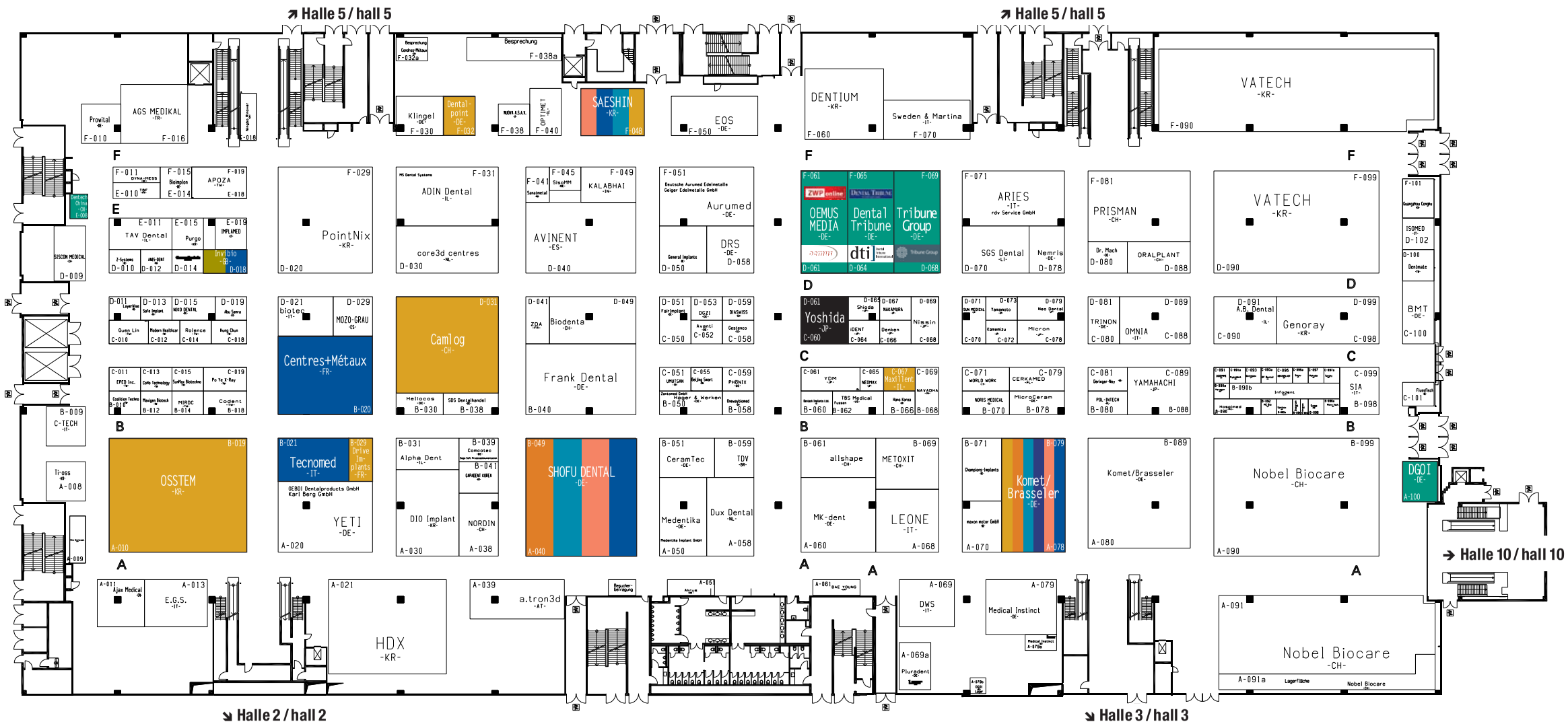

Halle
Hall
4.2

koelnmesse

IDS 2013

IDS Cologne—12–16 March, 2013

Hallenplan *floor plan 4.2*

today

today Trend Index

- Implantologie / *Implantology*
- Prävention/Parodontologie / *Prevention/Periodontology*
- Veranstalter, Verbände & Depots / *Organisers, Associations & Trade*
- Endodontie/Kons / *Endo/Conservative Dentistry*
- Kieferorthopädie / *Orthodontics*
- Kosmetische Zahnheilkunde / *Cosmetic Dentistry*
- Laserzahnheilkunde / *Laser Dentistry*
- Digitale Praxis / *Digital Practice*
- Praxiseinrichtung / *Interior Design*
- Zahntechnik / *Dental Technology*
- Praxishygiene / *Hygiene and Sterilisation*
- Praxismanagement / *Practice Management*

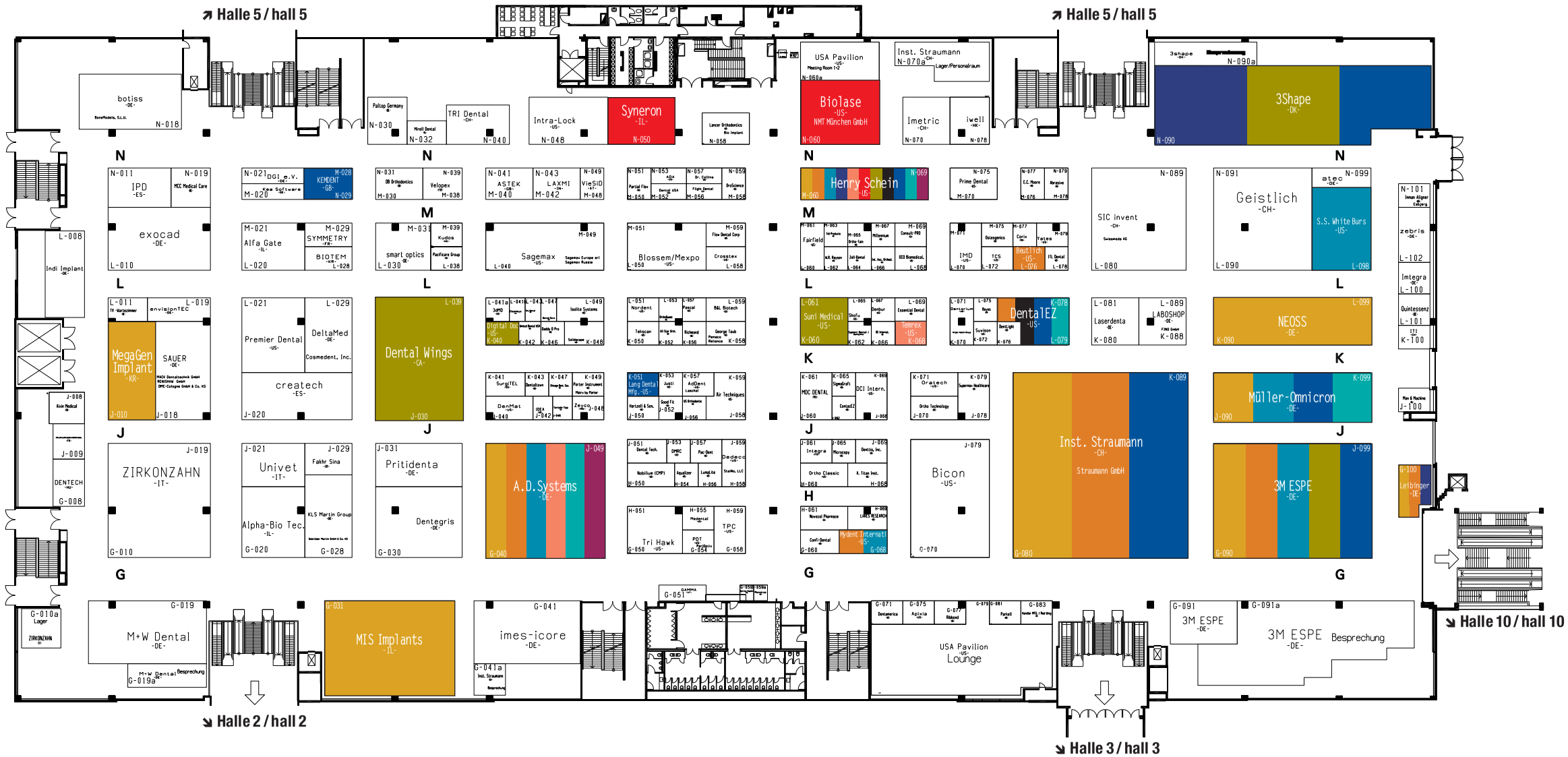

AD

NEOSS

Neoss – Das Implantat-System! Wir freuen uns auf Ihren Besuch! **Halle 4.2, Stand K-90**

NEOSS


IDS 2013
koelnmesse
Halle 9 / hall 9
Halle 5 / hall 5
Halle 4 / hall 4
Halle 11 hall 11
Eingang Ost Entrance East
Self Service Restaurant "Asia Wok"
WELLNESS OASE
Weinmann
ORATIO
Karl Kaps
FONA
Besprechung
Dürr Dental
Baumann
Elite Computer
CMS
ICE
Sultan
Cavex
VERTEX
Pluradent
O.M.S.
LASCOD
TGA
DMP
BANDELIN
UNIDENT
TreT SRL
SARATOGA
PASTELLI
OROTIG
Garrison
DIRECTA
Gerl
osmed
COMINOX
NOVAMETAL
LOSER
DENTAL MARKET
USTOMED
brumaba
GOLDQUADRAT
ERIO
SIRIO
Helmut Zepf
Scheu-Dental
Hu-Friedy
ASA DENTAL
vhf
EVE Ernst Vetter
Glorious
LORAN
Midmark EMEA
TAYOM
DENTAL X
HAHNENKRATT
Bien-Air
Eur-Med
IRIDE
DMG
Score
DCI-Dental
BEYCODENT
Bellotti
EURONDA
Tokuyama
Frank H. Meyer
MVK-line
Hammacher
prodent
Oro Clean
SILADENT
ARGEN
Renfert
Aesculap
Heimerie+Meule
Wassermann
Gramm
Heraeus Kulzer
W&H Bürmoos
W&H Deutschland
VITA
DENTAURUM
Wieland
Hoffmann Dental
Hager&Meisinger
Schütz
ZEISING
Bausch
Carl Zeiss
elexxion
Harnisch + Rieth
KaVo
Besprechung
DENFOTEX
THIENEL
Tecnoss
IDENTA
Dialom
Sendoline
Pluradent
FORESTADENTAL
Neuer Markt
Besprechung
VITA
W&H Bürmoos
Besprechung
KaVo
Besprechung
KaVo
Besprechung
KaVo



Halle *Hall* 10.2

today Trend Index

- Implantologie / *Implantology*
- Prävention/Parodontologie / *Prevention/Periodontology*
- Veranstalter, Verbände & Depots / *Organisers, Associations & Trade*
- Endodontie/Kons / *Endo/Conservative Dentistry*
- Kieferorthopädie / *Orthodontics*
- Kosmetische Zahnheilkunde / *Cosmetic Dentistry*
- Laserzahnheilkunde / *Laser Dentistry*
- Digitale Praxis / *Digital Practice*
- Praxiseinrichtung / *Interior Design*
- Zahntechnik / *Dental Technology*
- Praxishygiene / *Hygiene and Sterilisation*
- Praxismanagement / *Practice Management*

IDS 2013

koelnmesse

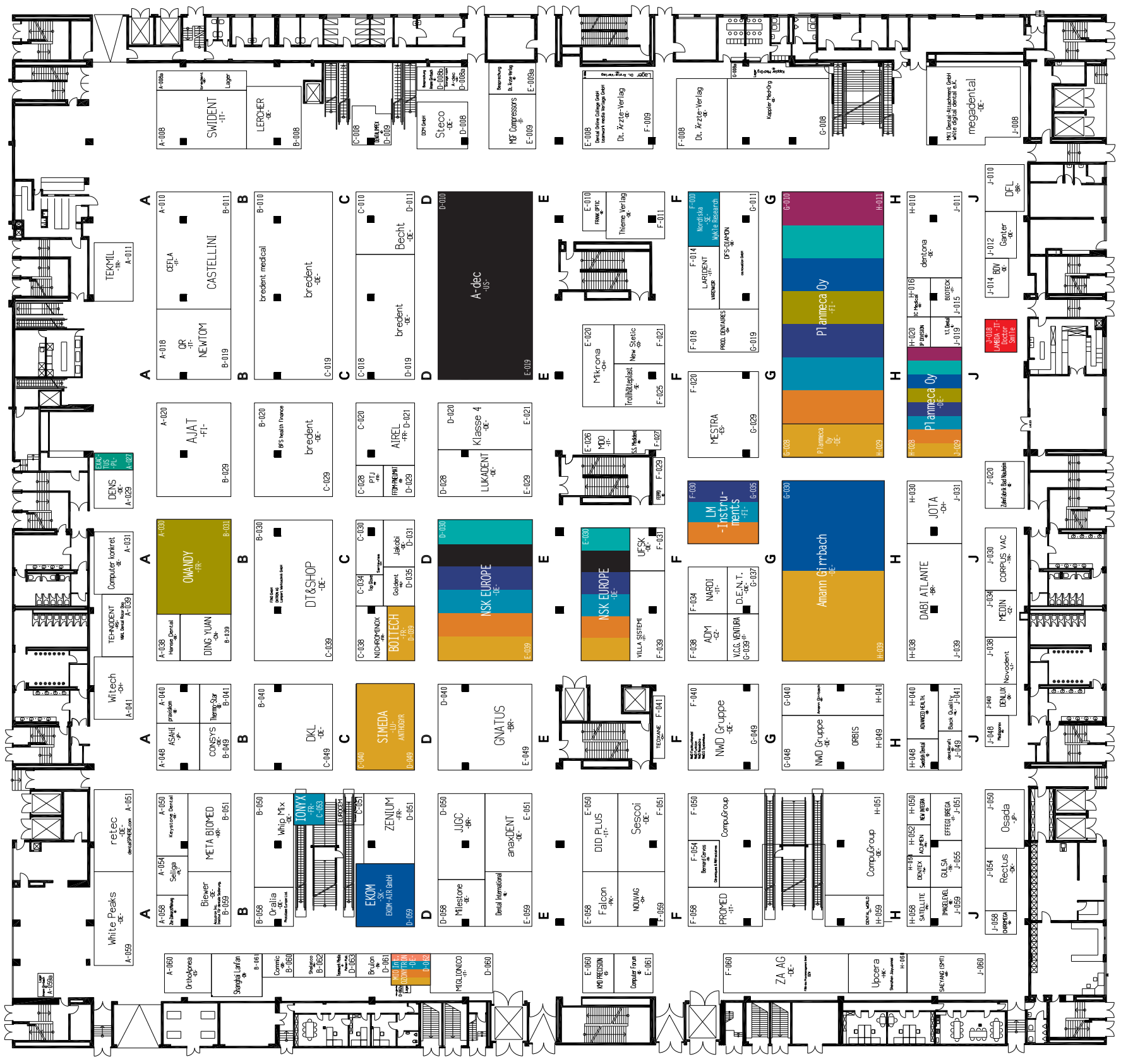

Halle
Hall
11.1

today
Trend Index

- Implantologie / *Implantology*
- Prävention/Parodontologie / *Prevention/Periodontology*
- Veranstalter, Verbände & Depots / *Organisers, Associations & Trade*
- Endodontie/Kons / *Endo/Conservative Dentistry*
- Kieferorthopädie / *Orthodontics*
- Kosmetische Zahnheilkunde / *Cosmetic Dentistry*
- Laserzahnheilkunde / *Laser Dentistry*
- Digitale Praxis / *Digital Practice*
- Praxiseinrichtung / *Interior Design*
- Zahntechnik / *Dental Technology*
- Praxishygiene / *Hygiene and Sterilisation*
- Praxismanagement / *Practice Management*

STARKE MARKEN IM WHITE THINGS SHOP

Ivoclar Vivadent Tetric EvoCeram Bulk Fill

35€ zzgl. 19% MwSt.

Bulk-Komposit von Ivoclar Vivadent

Ein sehr gut modellierbares Nanohybrid-Komposit für die Verarbeitung in der Bulk-Technik. Es sorgt für eine neue Effizienz im Seitenzahnbereich.
Farbe: Fill IV A, Menge: 1 x 3g

Kavo Intra Lux Reduzierkopf 67LH

249€ zzgl. 19% MwSt.

Robuster Kopf für Winkelstückbohrer

Geeignet für KaVo GENTLEpower LUX 20 LP, KaVo GENTLEpower LUX 7 LP und KaVo GENTLEpower LUX 29 LP.

179€ zzgl. 19% MwSt.

Heraeus Kulzer Venus Diamond PLT Basickit

119€ zzgl. 19% MwSt.

Voco GrandioSO Flow Spritzenset 5x 2g

169€ zzgl. 19% MwSt.

Kuraray Clearfil Protect Bond Komplett

159€ zzgl. 19% MwSt.

Dentsply SDR Einführungspack

Hoffmanns Cement Pulver Zinkphosphatzement

15€ zzgl. 19% MwSt.

Deutsche Manufaktur-Qualität

Zinkphosphatzement zur Befestigung von Kronen, Brücken und als Unterfüllungszement zum Schutz der Pulpa vor thermischen und chemischen Einflüssen. Provisorischer Füllungszement im Seitenzahnbereich. Menge: 100g

Heraeus Kulzer Flexitime MONO Phase

39€ zzgl. 19% MwSt.

Mit Advanced Therma Sense Formel

Innovatives A-Silikon mit ATS (Advanced Therma Sense) Formula. Außerhalb des Mundes lässt sich die Verarbeitungszeit zwischen 1 und 2 Minuten 30 Sekunden variieren. 2x50ml, 6 Mixing-Tips

Preisänderungen und Irrtümer vorbehalten.

Jetzt noch mehr Markenprodukte auf whitethings.de

white things dental shop

IDS 2013

koelnmesse

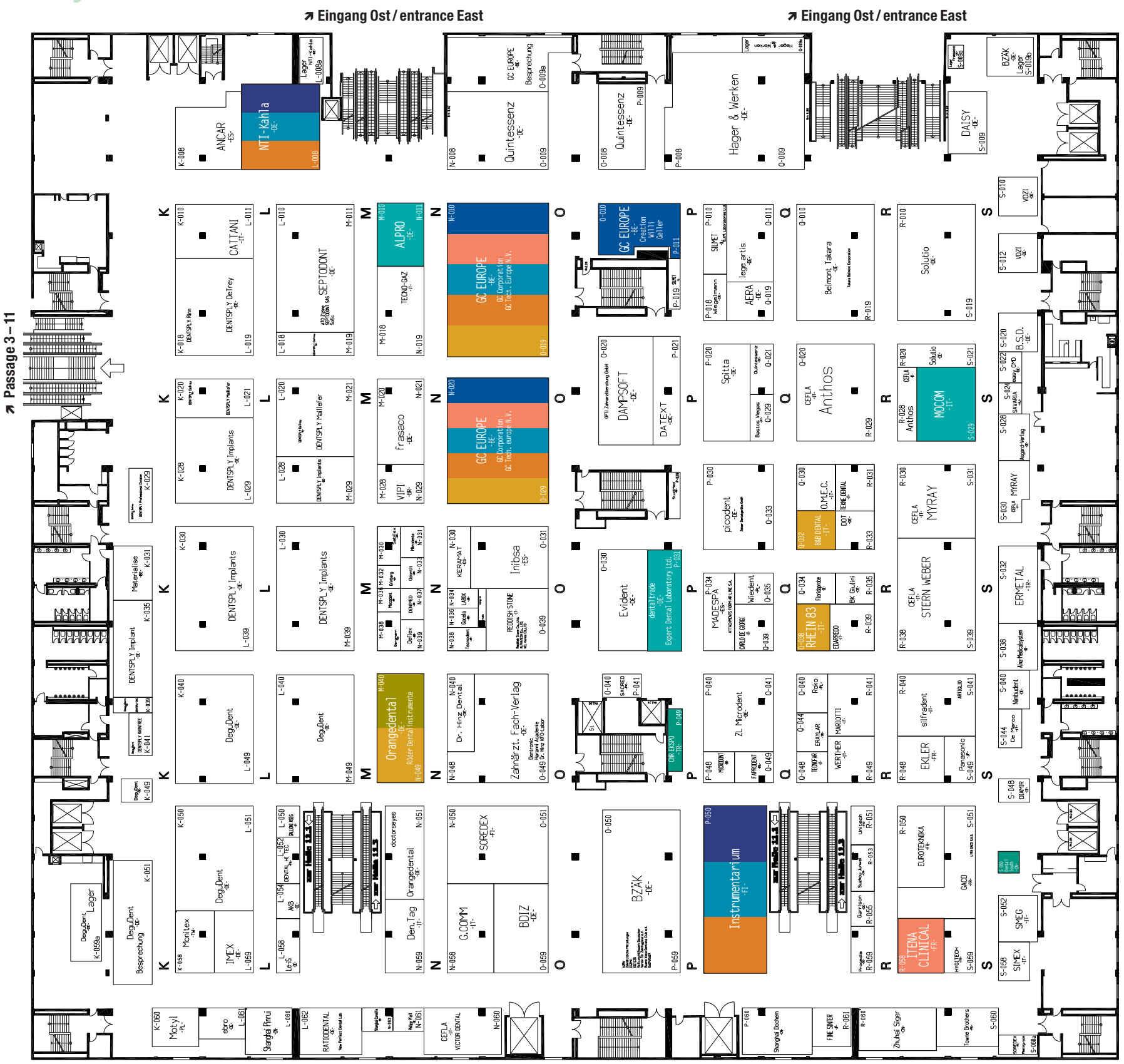

Halle
Hall
11.2

today Trend Index

- Implantologie / *Implantology*
- Prävention/Parodontologie / *Prevention/Periodontology*
- Veranstalter, Verbände & Depots / *Organisers, Associations & Trade*
- Endodontie/Kons / *Endo/Conservative Dentistry*
- Kieferorthopädie / *Orthodontics*
- Kosmetische Zahnheilkunde / *Cosmetic Dentistry*
- Laserzahnheilkunde / *Laser Dentistry*
- Digitale Praxis / *Digital Practice*
- Praxiseinrichtung / *Interior Design*
- Zahntechnik / *Dental Technology*
- Praxishygiene / *Hygiene and Sterilisation*
- Praxismanagement / *Practice Management*

IDS 2013

Besuchen Sie uns auf der IDS Köln! Halle 11.3, Stand G010 / J019

NEU: Philips ZOOM lichtaktives 6 % H_2O_2 Gel. Die Vorteile der Lichtaktivierung jetzt auch in der kosmetischen Zahnaufhellung.

Schon immer werden zur Zahnaufhellung auch lichtaktive, H_2O_2 freisetzende Gele eingesetzt. In Studien zeigen sie Effektivität und überzeugende Ergebnisse.[1]

NEU: Mit dem Philips ZOOM lichtaktiven 6 % H_2O_2 Gel gibt es erstmals auch für die kosmetische Zahnaufhellung ein solches Produktkonzept.

Es enthält:

- Amorphes Calciumphosphat (ACP): remineralisiert den Zahnschmelz durch Bildung einer neuen Hydroxylapatitschicht auf der Zahnoberfläche.
- Kaliumnitrat: reduziert die Sensibilität aufgehellter Zähne wirkungsvoll.
- Fluorid: bewirkt die Stärkung der Apatitstruktur des Zahnschmelzes und hilft, Karies vorzubeugen.

Das Philips ZOOM lichtaktive 6 % H_2O_2 Gel ist EU-Richtlinien-konform. Die Behandlung in der Praxis umfasst bis zu vier 15-minütige Aufhellungszyklen. Alle gängigen ZOOM-Lampen sind dafür einsetzbar.

Rufen Sie das Philips Service-Team an unter: +49(0)40 2899 1509 (Mo.–Do. 9:00–17:00, Fr. 9:00–16:00 Uhr) und vereinbaren Sie einen gratis Schulungs-Termin mit unserem Außendienst!

www.philips.de/zoom

[1] A Randomized, Parallel-Design Clinical Trial to Assess Tooth Bleaching Efficacy and Safety of Light versus non-Light Activated Chairside Whitening, in vivo study, Li Y, Lee S, Kwon S.R., Arambula M, Yang H, Li J, Delaurenti M, Jenkins W, Nelson M, Souza S, Ward M. Data on file.

Philips ZOOM Anwendungs-Film
Erfahren Sie mehr zu den Philips ZOOM Zahnaufhellungsverfahren.

PHILIPS
ZOOM!

IDS 2013

koelnmesse

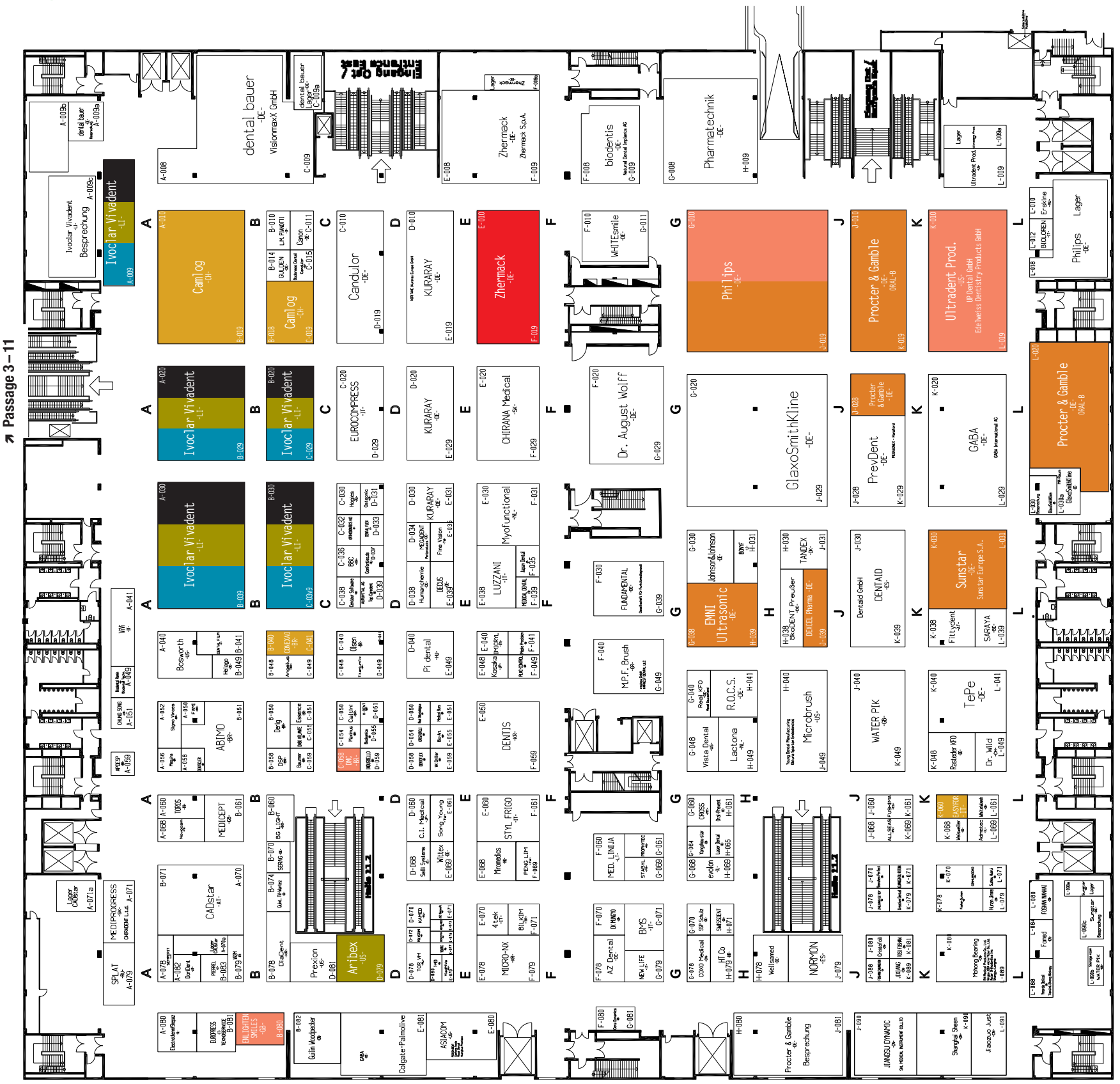

Halle
Hall
11.3

today
Trend Index

- Implantologie / *Implantology*
- Prävention/Parodontologie / *Prevention/Periodontology*
- Veranstalter, Verbände & Depots / *Organisers, Associations & Trade*
- Endodontie/Kons / *Endo/Conservative Dentistry*
- Kieferorthopädie / *Orthodontics*
- Kosmetische Zahnheilkunde / *Cosmetic Dentistry*
- Laserzahnheilkunde / *Laser Dentistry*
- Digitale Praxis / *Digital Practice*
- Praxiseinrichtung / *Interior Design*
- Zahntechnik / *Dental Technology*
- Praxishygiene / *Hygiene and Sterilisation*
- Praxismanagement / *Practice Management*

BESSERE MUNDGESUNDHEIT*

GREIFBAR FÜR IHRE PATIENTEN

IDS 2013

Besuchen Sie uns auf der IDS Köln!

Halle 11.3 Gang J Nr. 010
Gang K Nr. 019

Oral-B®

ELEKTRISCHE ZAHNBÜRSTEN

Eine Empfehlung – Gesunde Zähne ein Leben lang

Empfehlen Sie eine Oral-B® elektrische Zahnbürste, damit Ihre Patienten eine bessere Mundgesundheit erreichen können.

Effektive Mundpflege für den täglichen Gebrauch zu Hause und die verschiedenen Indikationen Ihrer Patienten, wie z.B.

- ZAHNFLEISCHSCHUTZ: 93% der Patienten reduzierten ihren zu hohen Putzdruck innerhalb von 30 Tagen*[1]
- GINGIVITIS: Rückgang gingivaler Blutungen um bis zu 32% nach 6 Wochen[a2]
- KIEFERORTHOPÄDISCHE APPARATUREN: Reduziert Plaque um 32% innerhalb von 8 Wochen[b3]
- PLAQUE: Entfernt bis zu 99,7% der Plaque, auch in schwer zugänglichen Bereichen*[c4]

References: 1. Janusz K et al. *J Contemp Dent Pract.* 2008;9(7):1-8. **2.** Rosema NAM et al. *J Periodontol.* 2008;79(8):1386-1394. **3.** Clerehugh V et al. *J Contemp Dent Pract.* 2008;9(7):1-8. **4.** Sharma NC et al. *J Dent Res.* 2010;89(special issue A):599.

* im Vergleich zu einer herkömmlichen Handzahnbürste. [a] bei Verwendung der Oral-B® Triumph im Modus Reinigen mit der Aufsteckbürste Oral-B® Tiefen-Reinigung. [b] bei Verwendung der Oral-B® Triumph im Modus Reinigen mit der Aufsteckbürste Oral-B® Ortho. [c] bei Verwendung der Oral-B® Triumph im Modus Tiefenreinigung mit der Aufsteckbürste Oral-B® Tiefen-Reinigung.

Fordern Sie einen Oral-B Dentalfachberater an, um mehr über den Einsatz elektrischer Zahnbürsten bei verschiedenen Indikationen Ihrer Patienten zu erfahren
Tel.: 0049-203 570 570

Die perfekte Fortsetzung Ihrer Prophylaxe Oral-B®

Introducing the

3i T3 IMPLANT™

The ***3i*** T3™ Implant is designed to deliver aesthetic results through tissue preservation.

PRESERVATION
BY DESIGN™

- *Contemporary hybrid surface design with multi-level topography; media-blasted on the threaded region and dual-acid etched on the collar region*

- *Designed to reduce microleakage through exacting interface tolerances and maximized clamping forces*[1,2]

  Seal integrity test was performed by BIOMET ***3i*** July 2011 - June 2012. In order to test the implant systems, a dynamic- loading leakage test was developed and executed. The test set-up was adapted from ISO14801, Dentistry - Implants - Dynamic Fatigue Test for Endosseous Dental Implants. Five samples each of the BIOMET ***3i*** and three competitive implant systems were evaluated. Bench test results are not necessarily indicative of clinical performance.

- *Optimized aesthetics with as little as 0.37mm of bone recession*[3]

Please contact your local BIOMET 3i Sales Representative or visit us online at www.biomet3i.com to learn more.

BIOMET 3i™
PROVIDING SOLUTIONS – ONE PATIENT AT A TIME™

1. Suttin et al†. A novel method for assessing implant-abutment connection seal robustness. Poster Presentation: Academy of Osseointegration, 27th Annual Meeting; March 2012; Phoenix, AZ. http://biomet3i.com/Pdf/Posters/Poster_Seal%20Study_ZS_AO2012_no%20logo.pdf
2. Suttin Z†, Towse R†. Dynamic loading fluid leakage characterization of dental implant systems. ART1205EU BIOMET ***3i*** White Paper. BIOMET ***3i***, Palm Beach Gardens, Florida, USA. http://biomet3i.com/Pdf/EMEA/ART1205EU%20Dynamic%20Loading%20T3%20White%20Paper.pdf
3. Östman PO††, Wennerberg A, Albrektsson T. Immediate Occlusal Loading Of NanoTite Prevail Implants: A Prospective 1-Year Clinical And Radiographic Study. Clin Implant Dent Relat Res. 2010 Mar;12(1):39-47.

†Mr. Suttin and Mr. Towse contributed to the above research while employed by BIOMET ***3i***.
††Dr. Östman has a financial relationship with BIOMET ***3i*** LLC resulting from speaking engagements, consulting engagements and other retained services.

NanoTite and PREVAIL are registered trademarks and ***3i*** T3, ***3i*** T3 Implant design, Preservation By Design and Providing Solutions - One Patient At A Time are trademarks of BIOMET ***3i*** LLC. ©2013 BIOMET ***3i*** LLC.

IDS 2013 – Ausstellerliste *IDS 2013—Exhibitors list*

Firma *Company*	Halle *Hall*	Stand *Booth*
1 FOR ALL	11.1	D028 E029
2INGIS N.V.	03.1	H058
2te-ZahnarztMeinung.de Mojo GmbH	11.1	A058
3A MEDES	03.2	D059
3D Systems GmbH	03.2	F010 G011
3DIEMME srl (Ltd)	04.1	C091
3dMD	04.2	L041a
3M Deutschland GmbH 3M ESPE	04.2	G091 G090 J099
3shape A/S	04.2	N090
4TEK SRL	11.3	E070
8853 S.P.A.	10.1	G061
A		
A & Z CNC International	02.2	E070 F071
A-dec International Inc.	11.1	D010 E019
A. Schweickhardt GmbH & Co. KG	10.2	O008
A. Titan Instruments	04.2	H068
A.R.C. Laser GmbH	10.2	L055
a.tron3d GmbH	04.1	A039
AALBA DENT, INC.	02.2	E058
A.B. Dental Devices Ltd.	04.1	C090 D091
Abrasive Technology	04.2	M078 N079
ABSOLUTE UP S.r.l.	02.2	E020
Abu Samra Medical	04.1	D019
„Abutments4Life“ Fräszentrum-Ortenau KG	03.1	M031
Accutron Inc.	11.1	B059
Ace Surgical Supply Co., Inc.	04.2	M060 N069
Aceonedent Korea Industrial Company	03.2	A054
Acnis International	02.2	C038
ACTEON Germany GmbH	10.2	N060 O069
ACTEON S.A.	10.2	M060 N069
actividentGmbH	03.1	M081
Acucera, Inc.	02.2	D035
ACUMEN Surgical Pvt., Ltd.	11.1	H052
acurata GmbH & Co.KG	10.2	U040 V041
ad-Arztbedarf GmbH	10.1	A023
ADAM'S AID CORPORATION	03.1	L051
AdDent, Inc.	10.2 04.2	R038 S039 K057
Adentatec GmbH Competence in Dental	10.2	V029
ADEPT WATER TECHNOLOGIES A/S	02.2	E074
Adia Asindirici Teknolojilleri Muhendislik Makina Metal Sanayi ve Ticaret Ltd. Sirketi	02.2	G035
ADIN Dental Implant Systems Ltd.	04.1	F031
ADM, a.s.	11.1	F038
Admetec Solutions Ltd.	11.3	L069
ADVANCED HEALTHCARE LTD.	11.1	H040
AEEDC DUBAI	Passage	V006
AERA EDV-Programm GmbH	11.2	Q019
AERS-MED Ltd.	11.3	E073
Aesculap AG	10.1	C020 D029
Aesthetic Press GmbH	10.1	H060
AGE SOLUTIONS SRL	03.1	L060
Agie Charmilles Management SA	03.1	H010 J011
AGS MEDIKAL LIMITED COMPANY	04.1	F016
AGUAMIX TECMAT Handels GmbH	11.1	G008
Aichi Steel Corporation	11.1	D028 E029
AIP MEDICAL	02.2	F030
Air Creative GmbH	03.2	G028
Air Techniques, Inc.	04.2	J058 K059
AIREL	11.1	C020 D021
Aixin Medical Equipment Co., Ltd.	04.2	J008
OY AJAT Ltd.	11.1	A020 B029
Guangzhou Ajax Medical Equipment Co., Ltd.	04.1	A011
AKB GmbH dental-handwerker	11.2	L054
Akrus GmbH & Co. KG	04.1	A051
Aktion zahnfreundlich e.V.	Passage	V005
al dente Dentalprodukte GmbH	10.1	C030 D039
Alan & Co s.a.	10.2	T033
Alfa Gate Ltd.	04.2	L020 M021
ALFRED JÄGER GmbH	03.1	M042
Alkomdigital Sàrl	03.2	D060
All Star Orthodontics	04.2	K052
ALLIANCE	03.2	E078
Alliance Global Technology Co., Ltd.	03.1	K079
Alliances Ceramiques	11.1	F054
ALLSEAS	11.3	J068 K069
allshape AG	04.1	B061
Alltion (Wuzhou) Co., Ltd.	10.2	M034
Alna-Medicalsystem GmbH	11.2	S038
Alpha Techno GmbH	02.2	G058
Alpha Dent Implants Ltd.	04.1	B031
Alpha Dent Implants Ltd.	04.1	B031
ALPHA LASER GmbH	10.1	A024
Alpha-Bio Tec Ltd.	04.2	G020
ALPHADENT Co., Ltd.	03.2	B059
Alphadent nv	10.2	M040 N041
ALPHATECH Co., LTD.	11.2	O039
ALPRO MEDICAL GMBH	11.2	M010 N011
ALYANTE SRL	02.2	A028
Amann Girrbach GmbH	11.1	G030 H039 G040 H041
AMD Lasers, LLC	11.3	E010 F019
American Dental Association (ADA)	Passage 04.2	V006 N053
American Dental Systems GmbH Günther Jerney	04.2	G040 J049
American Eagle Instrument	10.1	J050 K059
AMICUS ENTERPRISES	03.2	G065
Amrit Chemicals & Minerals Agency (Ammdent)	03.1	H019
AMPri Handelsgesellschaft mbH	02.2	F034
anaxDENT GmbH	11.1	E051
Antoni Carles, S.A.	11.2	K008
ANEST IWATA Air Tech s.r.l.	02.2	D064
Angelus Indústria de Produtos Odontológicos S/A	11.3	B048 C049

AD

WANT TO TAKE A LOOK INTO THE FUTURE?
GET IN TOUCH WITH US.

MECTRON, HALL 10.2 STAND O40/P41 www.mectron.com

mectron
medical technology

Firma *Company*	Halle *Hall*	Stand *Booth*
AnGer G & A Mfg	10.1	G042
ÖZEL ANIL DIS PROTEZ LABARATUARI TIC. LTD. STI.	02.2	G045
ANIS-DENT LTD	04.1	D012
ANTHOGYR SAS	11.1	C040 D049
Anthos	11.2	Q020 R029 R028
Anya Biochemistry Enterprises Society	03.1	K068
Anyang Dimei Dental Material Company	02.2	D072
APCD – SAO PAULO DENTAL ASSOCIATION	Passage	V006
APDESPbr Associacao dos técnicos em Prótese Dentária	11.3	A059
Apixia Inc.	04.2	G075
Deutsche Apotheker- und Ärztebank eG	02.2	E010 F019
APOZA Enterprise CO., LTD.	04.1	E018 F019
Aqualizer by Jumar Corporation	04.2	H054
Aquapick	03.2	A069
AR Instrumed	03.2	G070
Arbeitsgemeinschaft für Keramik in der Zahnheilkunde e.V.	Passage	V004
ARDENT AB	03.2	E038 F039
ARDET. Dental & Medical Devices S.r.l.	02.2	F018
ARDS IMPLANTS LTD	03.2	F051
ARGEN Dental GmbH	10.1	D030 E039
Argon Medical Productions & Vertriebs GmbH & Co. KG	03.1	M031 M008a
Aribex Inc./NOMAD	11.3	D079
ARIES s.n.c.	04.1	F071
ARMA DENTAL URETIM SISTEMLERI SAN. Ve TIC. LTD. STI	03.2	F040 G041
ARTIGLIO SNC	11.2	R040 S041
ASA DENTAL S.p.A.	10.1	D048 E049
ASAHI ROENTGEN IND. CO., LTD	11.1	A048
ASEPTICO	10.2	T015
Asgard-Verlag Dr. Werner Hippe GmbH	11.2	S028
ASHOOSONS	03.2	E055
ASIACOM International LLC	11.3	E080
Asmat Corporation	02.2	B030
ASO International, Inc.	02.2	G051
Astar Orthodontics Inc	11.3	K080 L089
ASTEK INNOVATIONS LTD.	10.1 04.2	J050 K059 M040 N041
ASTRA MOBILI METALLICI	11.3	E060 F061
atec Dental GmbH	04.2	N099
ATENA LUX s.r.l.	03.2	F058
Atlantis Ltd.	03.2	F038
ATMOS Medizintechnik GmbH & Co. KG	03.2	D065
ATO Zizine	11.2	L010 M011
ATRIA Inc.	03.2	B080
ATTACHMENTS FORM-AR LINE S.A.	11.2	P034
ATTENBOROUGH BRUSH LTD	10.2	V011
AURA-DENTAL Inh. Norbert Gelhart	03.2	E040
Deutsche Aurumed Edelmetalle NORD GmbH & Co. KG	04.1	F051
AURUVITAL AG	11.3	D039
Avanti Technology GmbH	04.1	C052
AVINENT IMPLANT SYSTEM, S.L.	04.1	D040
Axis biodental SA	03.2	D058 E059
AXIS Dental Sárl	03.2	D058 E059
AZ DENTAL GMBH	11.3	F078

B

Firma *Company*	Halle *Hall*	Stand *Booth*
B & B Dentalservice GbR	02.2	A030
B. & B. DENTAL SRL	11.2	Q032
B&B Systems	03.2	C061
B&D Dental Technologies	03.1	M048
B&L Biotech USA, Inc.	04.2	L059
B.S.D. GmbH	11.2	S020
BA International, Ltd.	04.2	M060 N069
Back Quality Europe B.V.	11.1	J041
Karl Baisch GmbH	10.2	R020
Baldus Medizintechnik GmbH	02.2	G019
Bandelin electronic GmbH & Co. KG	10.1	E060
Banzai Corporation (Pvt) Ltd.	03.2	F070 G079
BARCO	02.2	B010
The Barden Corporation (UK) Ltd.	02.2	E040
Bastos Viegas, s.a.	11.2	Q029
dental bauer GmbH + Co. KG	11.3	A008 C009
Baumann Dental GmbH	10.1	A060 B061
Baumer S.A.	11.3	C059
Dr. Jean Bausch GmbH & Co. KG	10.1	H030
BBC	11.3	C036
BDIZ EDI e.V. Bundesverband der implantologisch tätigenZahnärzte in Europa e.V.	11.2	O059
BDT GmbH	10.2	L041
The British Dental Trade Association	02.2	C045
BDV GmbH	11.1	J014
beam GmbH	02.2	E068
Alfred Becht GmbH	11.1	C010 D011
beck+co. marketing.coaching. training – Bianca Beck	02.2	A075
BEGO Bremer Goldschlägerei Wilh. Herbst GmbH & Co. KG	10.2	N028 O029 M020 N029 M018 N019
BEGO Implant Systems GmbH & Co. KG	10.2	N028 O029
BEGO Medical GmbH	10.2	N028 O029
Beijing Smart Technology Co., Ltd.	04.1	C055
Beijing YHJ Science and Trade Co.,Ltd.	10.1	J065
Bellotti GmbH & Co.KG	10.1	K040
Belmont Takara Company Europe GmbH	11.2	Q010 R019
Karl Berg GmbH	04.1	A020
Bergmann S.A.	11.2	M038
Bernard Cervos Sociét é B.C.S.	11.1	F054
Berufsgenossenschaft Energie Textil Elektro Medienerzeugnisse	02.2	A060
BETZDentalgeräte GmbH	10.2	T031
Beutlich Pharmaceuticals, LLC	04.2	L076
BEVISTON GmbH	03.1	J040
BEYCODENT Beyer + Co. GmbH	10.1	K048 K049
Beyes Dental Canada Inc.	04.2	L075
Beyond Dental and Health Inc.	03.2	F050 G051
BFS health finance GmbH	11.1	B020 C029
BG LIGHT LTD	11.3	B060
BH Medical Products Co., Ltd.	11.3	K080 L089
Bicon Dental Implants	04.2	J079 G070
Bien-Air Dental SA	10.1	H050 J051
Biewer Medical Medizinprodukte	11.1	B059
BIKM Exhibition Service GmbH	02.2	F070 G079 F060 G069
BILKIM TIBBI URUNLER LTD. CO	11.3	F071
Bio Concept Co., Ltd.	04.1	A009
Bio Implant	04.2	N058
BIO-ART EQUIPAMENTOS ODONTOLOGICOS LTDA	03.1 11.3	H056 E055
BIOCOSMETICS S.L.	02.2	F020
BIODENT CO., LTD.	03.2	A067
Biodenta Swiss AG	04.1	D049
Biodental Remin Limited	11.3	A049
Biodental Technologies Pty Ltd	11.3	A049
biodentis GmbH	11.3	F008 G009
Biodinamica Química e Farmaceutica Ltda	11.3	D055
BioGaia AB	02.2	E065
Biogenesis Co.,Ltd.	02.2	B054
Bioimplon GmbH	04.1	E014 F015
Biolase Inc.	04.2	N060
BIOLOREN srl	11.3	L012
BioMaterials Korea Inc.	03.2	B068
BIOMATLANTE SA	02.2	E069
Biomec S.r.l.	03.2	E019
bioMTA	02.2	E055
Bionah GmbH	03.1	J020
BIOS s.r.l.	02.2	B078 C079
BIOSERVICE SRL	02.2	A028
biotec S.R.L.	04.1	D021
BIOTECH INTERNATIONAL	11.1	D039
BIOTECK S.p.A.	11.1	J015
BIOTEM.Co.,Ltd.	04.2	L028
Birlesik Grup Dental Dis Ve Discilik Malzemeleri Ins. San.	03.2	F080
Prof. Dr. Bischoff & Bischoff Büroservice GbR	10.2	L034
BISCO Inc.	10.2	O030 P031
Bisico Bielefelder Dentalsilicone GmbH & Co. KG	10.2	L031
BiteStrip by up2dent.com pixel-town OHG	10.1	H030
BIVO AKRILIK Sanayi Ve Dis Ticaret A.S.	04.1	D014
B.J.M. Laboratories Ltd.	11.2	P010
BK Giulini GmbH	11.2	R035
BK-Medent	03.2	C066
BKN Systemtechnik GmbH	10.2	L068
Mexpo International Inc. Blossom	04.2	L050 M051
BLUE SAFETY GmbH	02.2	F069
Bluem/5 Pillars Research B.V.	02.2	C044
BMS DENTAL S.r.l.	11.3	G071
BMT Chirurgische Instrumente	04.1	C100
Bodensee Dental GmbH	11.3	C015
Bonart Co., Ltd.	03.1	J009
BoneModels, S.L.U.	04.2	N018
BONYF AG	11.3	H031
Tekmetal San. ve Tic. Ltd. Sti.	03.2	F048
Bosworth Company	11.3	A040
botiss dental GmbH	04.2	N018
BOWON DENTAL Co.,Ltd.	02.2	B060 C069
BPR Swiss GmbH	10.2	P068
B. Braun Melsungen AG	10.1	C020 D029
ABIMO – Brazilian Medical Devices Manufacturers Association	11.3	B051
bredent GmbH & Co. KG	11.1	C018 D019 B010 C019 B020 C029 A008a
bredent medical GmbH & Co. KG	11.1	B010 C019
Briegel Dental	02.2	B008
Britesmile	11.3	G010 J019
Brulon International	11.1	D061
brumaba GmbH & Co. KG	10.1	A048 B049
BRUX SRL	02.2	F041
BTI Biotechnology Institute, S.L.	03.2	E020 F029
BTI Deutschland GmbH	03.2	E020 F029
BTLock International srl	03.2	A008 C009
BTS Distribution Germany UG (limited)	03.1	H058
Buena Vista Dentista Club e.V. Verband der Zahnärztinnen	11.2	O050 P059
Bundesverband der Zahnmedizin-studenten in Deutschland (BdZM) e.V. Bundesverband der zahnmed. Alumni in Deutschland	11.2	O050 P059
Bundeszahnärztekammer Arbeits-gemeinschaft der Deutschen Zahnärztekammern e.V.	11.2	O050 P059
Bungarten GmbH	02.2	B035
BUSCH & CO. GmbH & Co. KG	10.2	T010

C

Firma *Company*	Halle *Hall*	Stand *Booth*
C-K Dental Ind. Co., Ltd.	03.2	C067
C-TECH IMPLANT srl	04.1	B009
C.I. Dental X Ray S.A.S.	02.2	B049
CA DIGITAL GmbH	10.1	C040 D049
CADdent GmbH Laser- und Fräszentrum	04.1	B040
CADstar GmbH	11.3	A070 B071
Caltini Indústria e Comércio de Móveis L	11.3	C050
CALZAVARA S.p.A.	11.1	E050
CAMLOG Biotechnologies AG	11.3 04.1	B018 C019 A010 B019 D031
Candulor Dental GmbH	11.3	C010 D019 C015
Canon Deutschland GmbH	11.3	C011
Cardex Dental	10.2	M069
Carestream Health Deutschland GmbH	10.2	T040 U049 T043
Carl Martin GmbH	10.2	N020 O021
CASTELLINI	11.1	A010 B011
CATAK Dis Deposu	03.2	G059
CATTANI S.p.A.	11.2	K010 L011
Cavex Holland BV	10.1	C060 D061
CBI Ministry of Foreign Affairs	02.2	E070 F071
ce.novation GmbH	11.1	G011
CEFLA DENTAL GROUP	11.2 11.1	Q020 R029 N060 S030 R038 S039 R030 S031 R028 A010 B011
Cendres+Métaux SA	04.1	B020
CENTAUR SOFTWARE DEVELOPMENT CO. PTY LIMITED	11.3	C038
CENTRAL SURGICAL Co. Ltd.	03.1	M040
Centrix, Inc.	10.2	V064
Cera Dynamics Ltd.	11.3	F080 G081
Ceramay GmbH & Co. KG	10.2	L060 M061
CERAMED GmbH	10.1	H069
Céramiques & Réfractaires	11.1	F054
CeramTec GmbH	04.1	B051
Creative Dental	11.3	K079
CERKAMED	04.1	C079
Champions-Implants GmbH	04.1	B071
Changsha Zhongnan Dental Medical Devices Co., Ltd.	02.2	D079
Chaplet International Pvt. Ltd.	03.2	F070 G079
CHARLYROBOT	03.1	M049
CHARMING Dentalprodukte GmbH	10.1	J064
Chicago Dental Society	04.2	K047
China Daheng Group, Inc.	02.2	C070
CHIRADENT L.t.d.	11.3	A071
CHIRANA Medical, a.s.	11.3	E020 F029
CHIROMEGA s.r.o.	11.1	J058
Ti-oss Co., Ltd.	04.1	A008
Chuan Fu Medical Instrument Co., Ltd.	03.1	K060
CHUNG SONG INDUSTRIAL CO.	11.3	A051
C.I. MEDICAL CO., LTD.	11.3	D060
CIMsystem s.r.l.	03.2	G069
Cleankeys, Inc.	04.2	L041b

OSSTEM IMPLANT

Qualität schafft Vertrauen

www.osstem.de
germany@osstem.de
Tel. +49 (0) 61 96 - 777 55 - 0

Implantate

Sinus

Die perfekte Lösung für die Sinusbodenelevation



Crestal Approach Sinus-KIT
CAS-KIT

Lateral Approach Sinus-KIT
LAS-KIT

GBR

Nicht genug Knochen vorhanden?
Wir haben die Lösung!

SMARTbuilder™



AutoBone Collector

Täglich **Lucky Draw**
ab dem 13.03.2013 je
um **11⁰⁰** und um **16⁰⁰ Uhr**

Tägliche Produktpräsentationen:
09³⁰ - 10⁰⁰ Uhr (Englisch)
10⁰⁰ - 10³⁰ Uhr (Deutsch)
14⁰⁰ - 14³⁰ Uhr (Englisch)
15⁰⁰ - 15³⁰ Uhr (Deutsch)

Stand
A010
Halle
4.1

Hands-on Möglichkeiten
Implantate, GBR und
Sinusbodenelevation
täglich von **09⁰⁰-18⁰⁰ Uhr**

„Crestale 3D-Alveolarkamm Rekonstruktion simultan mit Implantatinsertion"
Intelligente Augmentationstechnik mit dem OSSTEM SMARTbuilder™ vorgestellt von
Dr. med. Stefan Steckeler vom **13.-15.03.** täglich **10³⁰ bis 11⁰⁰ Uhr** sowie **15³⁰ bis 16⁰⁰ Uhr.**

Firma *Company*	Halle *Hall*	Stand *Booth*
Climo A/S	10.2	S021
CMS Dental ApS	10.1	J050 K059 B068 C069
CNR EKSPO FUARCILIK A.S.	11.2	P049
Coalition Technology Co., Ltd.	04.1	B010
Codent Technical Industrial Corporation Limited.	04.1	B018
CoHo Technology Co.,Ltd.	04.1	C013
Colgate-Palmolive GmbH	11.3	E081
Coltène Whaledent GmbH + Co. KG	10.2	R010 S019
Columbia Dentoform®	04.2	L079 K078
Comcotec Messtechnik GmbH	04.1	B039
comforties.de	11.3	D037
COMINOX s.r.l.	10.1	J061
Projekt COMMANDD TU-Darmstadt (Institute PTW,DiK)	03.1	L008 M009
ComMed Technologies Co., Ltd.	03.1	J060 K061
Commic International Ltd.	11.1	B060
CompuGroup Medical Dentalsysteme GmbH	11.1	F050 H051
Computer konkret AG dental Software	11.1	A031
Computer Forum GmbH	11.1	E061
Concept Laser GmbH	10.1	E062
CONEXAO Sistemas de Próteses Ltda	11.3	B040 C041
CONFEZIONI CAPPELLO SRL	02.2	A058
Confi-Dental	04.2	G060
Consult-Pro/DHC Marketing Inc.	04.2	M069
CONSYS GmbH	11.1	B049
ContacEZ, LLC	04.2	J062
The Cool Tool GmbH	03.2	B049
Copega s.r.l.	02.2	C020
Core 3d centres International N.V.	04.1	D030
CORIDENT Company Co., Ltd.	02.2	B060 C069
Corix Medical Systems	04.2	M077
CORNERSTONE CORPORATION	02.2	E078
CORPUS VAC Vacuum Systems & Equipment Co. Ltd.	11.1	J030
CORTEX Dental Implants Industries Ltd.	03.2	E060 F061
CoSi Elektronik GmbH	03.1	M031
Cosmedent, Inc.	04.2	L029
Cosmotology B.V.	03.1	J074
Cowellmedi Co., Ltd.	03.2	C055
COXO Medical Instrument Co., Ltd.	11.3	G078
CRANBERRY (M) SDN. BHD.	02.2	D030 E031
CRE'ART Collection Sarl by Christian Ferrari	02.2	G031
creamed GmbH & Co. Produktions- und Handels KG	03.1	H049
createch medical, SL	04.2	J020
Creation Willi Geller International GmbH	11.2	O010 P011
Cristofoli Medical Equipment Co.	11.3	J080
CRISTOFOLI EQUIPAMENTOS de Biosseguranca Ltda.	11.3	D054
CROSS PROTECTION (M) SDN. BHD.	11.3	G060
Crosstech Diamond Tools Company Ltd.	02.2	C058
Crosstex International, Inc.	04.2	L058
CSM Implant	02.2	D051
CSN INDUSTRIE SRL	10.2	U019
CTL – Centre of Laser Technology-Laserinstruments Ltd.	03.2	F018
CTOMA PUBLIC JOINT-STOCK-COMPANY	03.1	K030
Cumdente GmbH	10.2	N038 O039
Curaden GmbH (Schweiz)	10.2	V032
CustomAir®	04.2	L079 K078
Cybermed Inc.	02.2	A008

D

Firma *Company*	Halle *Hall*	Stand *Booth*
d-nt-innovation GmbH	03.2	D050 E051
D-TEC AB	03.2	G018
D.E.N.T. GmbH	11.1	G037
D.S.E.	03.2	B079
da Vinci Künstlerpinselfabrik DEFET GmbH	03.1	J038
DABI ATLANTE S/A – Ind. Med. Odontológica	11.3 11.1	C055 H038 J039
DACH Schutzbekleidung GmbH & Co. KG	02.2	E050
Dacotan LTD	10.1	A052a
Daddy D Pro, Inc.	04.2	K046
Dae Yang Dentech Co., Ltd.	03.2	A071
DAE YOUNG Precision Company	04.1	A061
DAHE Dental System Co. Ltd.	02.2	F060 G069
DAISY Akademie + Verlag GmbH	11.2	S009
DAMPSOFT Software Vertrieb GmbH	11.2	O020
DANVILLE MATERIALS INC.	10.2	T060
Dany BMT Co., Ltd.	03.2	C075
DATAMED Computerservice Ltd.	03.2	D061
DATEXT Beratungsgesellschaft für Daten- und Textverarbeitung mbH	11.2	P021
DATRON AG	11.1 03.2 03.1	B030 C039 A030 C039 L008 M009 H018 J019
DB Orthodontics Limited	04.2	M030 N031
DC International	04.2	K066
DCI International	04.2	J068 K069
DCI-Dental Consulting GmbH	10.1	J048
DCM GmbH	11.1	D008
CARLO DE GIORGI SRL	11.2	Q039
De Marco s.r.l.	11.2	S044
DECUS Dekorationsartikel	11.3	E039
Dedeco International, Inc.	04.2	H058 J059
DEEPAK PRODUCTS	10.2	S058
DEFLEX (NUXEN S.R.L.)	11.2	N039
DEGOS Dental GmbH	04.1	B078
DEGRAMED GmbH	02.2	A078
DeguDent GmbH	11.2	K040 L049 L040 M049 K049 K050 L051 K039 K041
DEKEMA Dental-Keramiköfen GmbH	10.2	V010
Delcam Plc	03.1	K040 L041
Germany Delma Medical Supplies (HK) International Ltd.	03.2	E061
DeltaMed GmbH	04.2	L029
Demed e.K.	10.2	M034
DEMEDA GmbH Praxiseinrichtungen	10.2	U058 V059
Dena Puya Ltd.	02.2	C059
Denbur, Inc.	04.2	L067
Far East Group/Denco Medical Co., Ltd.	02.2	F075
Dendia GmbH	02.2	F010
DENFOTEX RESEARCH Ltd.	10.1	K030
Denimed S.A.	11.2	N037
Denken Co., Ltd.	04.1	C066
DENLUX A/S - Dental Electronic A/S	11.1	J040
DenMat Holdings, LLC	04.2	J040
DENS GmbH	11.1	A029
Denseo GmbH	03.1	H061
DENSTAR CO.	03.2 02.2	C079 B060 C069
Densys3d	02.2	F079
dent a pharm Produktionsgesellschaft mbH	03.2	A020 C029
dent-e-con e.K.	10.2	P032
Dent-Medi-tech UG & Co.KG	03.1	H011
Dentack Implants Ltd.	04.1	B060
Dentaco GmbH & Co. KG	10.2	S069
Den.Tag Srl	11.2	N059
DENTAID GmbH	11.3	J030 K039
DENTAID S.L.	11.3	J030 K039
dentAkraft Dentalservice + Einrichtungen	11.1	J049
ÖZEL ÖZENDENTAL DIS. PROTEZ LAB. LTD. STI.	10.2	P064
Dental A2Z LIMITED	03.2	E018 F019
Dental Balance GmbH	10.2	V025
Dental Burs USA	04.2	L047
DENTAL DEVICES	03.1	K039
Dental Direkt Handels GmbH	03.1	H030 J039
DENTAL FILM s.r.l.	11.3	B041
DENTAL FLEX ITALIA S.A.S.	11.3	D033
DENTAL HI TEC SARL	11.2	L052
Dental International b.v.	11.1	E059
Dental Laboratory Milling Supplies	03.1	J071
DENTAL LINE LTD	10.2	N044
DENTAL LOW COST	03.2	A015
DENTAL MARKET s.r.l.	10.1	K068
Dental Nanotechnology Limited	02.2	E041
Dental Online College GmbH	11.1	E008 F009
DENTAL PLANET Di Barozzini Marco & C. SAS	02.2	C055
Dental Plus Co., Ltd.	03.1	H080
Dental Products of India... A division of the BBTCL	10.1	K060
Dental Products Report Advanstar Communications Inc.	10.2	M056
Dental Saving Club	02.2	G039
DSH Dental Service Hamburg	03.1	H050 J053
Dental South China International Expo	11.2	S050
Dental Technologies, Inc.	04.2	J051
Dental Tribune International GmbH	04.1	D064 F065
Dental USA, Inc.	04.2	M052
Dental Wings Inc.	04.2	J030 L039
DENTAL WORLD srl	11.1	H059
DENTAL X S.p.A.	10.1	G058 H059
DENTAL-EXPO Russia JSC „DE-5“	Passage	V006
Dental-master.ge ltd	02.2	F058
Dental-Moving	02.2	E064
Dental-S Mariusz Szajda	10.2	O058
dentalArt S.p.A.	10.1	D050 E051
Dentale Kompetenz Birgit Stührenberg GmbH & Co. KG	03.1	J021
DentalEZ®	04.2	L079 K078
DentalEZ Group	04.2	L079 K078
C.I.E. Dentalfarm Srl	03.1	J008
Dentalimpex-Stockenhuber GmbH	11.1	C008 D009
DentaII	03.2	C065
dentalline GmbH & Co. KG	03.1	H060
DENTALMASTER	02.2	B072
DENTALMATIC	11.1	F058
Dentalmind AB	02.2	D061
Dentalplus GmbH	03.1	H070
Dentalpoint Germany GmbH	04.1	F032
DentalSchool GmbH	10.2	N038 O039
dentalSPHERE.com (IPS – Oliver Wesner – Individual Project Solutions)	11.1	A051
Dentalstore & Edizioni Lucisano S.r.l.	10.2	U024
Dentaltown/Farran Media, LLC	04.2	K043
dentaltrade GmbH & Co. KG	11.2	P031
Dentaluck Medical Equipment	02.2	C051
Dentamerica, Inc.	04.2	G071
DENTAS SELIMOVIC Midhat S.P.	03.1	J061
Dentasia(Europe) co., ltd	02.2	A049
DENTATUS AB	10.1	J050 K059
DENTAURUM GmbH & Co. KG	10.1	F010 E010 F011
DENTAURUM IMPLANTS GmbH	10.1	F014
Dentca	04.2	N055
Dentco Dental Dis Protez Labaratuvari	03.1	L048
DENTECH Dental Instruments Manufacturer & Trade Deposit Co.	04.2	G008
DENTECH CORPORATION	10.2	V019
Dentech China 2013 Shanghai UBM-Showstar Exhibition Service Co., Ltd.	04.1	E008
Denteduco – Modelos Dentários Unipessoal, Lda	02.2	F082
Dentegris Deutschland GmbH	04.2	G030
Dentex Dental Industrial Corp.	11.1	H054
DENTFLEX INDÚSTRIA E COMÉRCIO LTDA.	11.3	E051
DENTIMA Russian Dental Exhibition	11.3	E075
Dentinno Ceradure Products b.v.	03.2	G078
DENTIS Co., Ltd.	11.3	E050 F059
DENTIUM Co., Ltd.	04.1	F060
DENTIXsoft ITL Systemhaus für Datentechnik GmbH	11.2	S020
Dentkist Inc.	03.2	B066
DentLight, Inc.	04.2	K076
Dentmak Dis Hekimligi Tibbi Cihazlari San. Ve Tic. Ltd. Sti	03.1	M044
Dentmate Technology Co., Ltd.	04.1	D100
DENTOFLEX COM. DE MAT. ODONTOLOGICOS LTDA	11.3	D058
dentona AG	11.1	H010 J011
DENTONICS, INC.	10.2	V044
DENTOPLAST s.a.r.l.	04.1	C095
Dentorium	04.2	K070 L071
DENTOZONE CORPORATION	03.2 02.2	C058 D049
Dentrade International e.K.	10.1	H030
Dentronic	11.2	N048 O049
Dentscler – Industry of Dental Equipments	11.3	A058
DENTSPLY Professional Division	11.2	K029
DENTSPLY DeTrey GmbH	11.2	L020 M021 K018 L019 K029 L018 M019 K020 L021
DENTSPLY GAC	11.2	K039
DENTSPLY Implants Manufacturing GmbH	11.2	K030 L039 L030 M039 K035 L028 M029 K028 L029
DENTSPLY Maillefer	11.2	K020 L021 L020 M021
DENTSPLY RAINTREE Essix Glenroe	11.2	K041
DENTSPLY Rinn	11.2	K018 L019
Denttio, Inc.	04.2	J069
DEPPELER S.A.	10.2	S018
Depro AB	02.2	D065
DERBY DENTAL	10.1	D048 E049
Derig Industria E Comercio Ltda	11.3	B050
Deringer-Ney, Inc.	04.1	C081
DERNODENTAL S.R.L.	03.2	D048 E049
Desgram di Consonni Claudio	04.1	B094
DESS Dental Smart Solutions GmbH	02.2	A068
DETAX GmbH & Co. KG	10.2	N031
Detes (Gd) Medical Supplies Co, Ltd.	02.2	F070 G079
Deutsch Implant S.R.L.	02.2	C073
Deutsche Aurumed Edelmetalle GmbH	04.1	F051
Deutsche Gesellschaft für Zahn-, Mund- und Kieferheilkunde (DGZMK)	11.2	O050 P059
Deutscher Ärzte-Verlag GmbH	11.1	E008 F009 F008
DZV Deutscher Zahnärzte Verband e. V.	11.1	F060
DEVELOPMENT & TECHNOLOGY OF DENTAL SYSTEMS, S.L.	03.1	M011

Treat more patients better.

Find out how in hall 4.1

© Nobel Biocare Services AG, 2013. All rights reserved. Nobel Biocare, the Nobel Biocare logotype and all other trademarks are, if nothing else is stated or is evident from the context in a certain case, trademarks of Nobel Biocare. Disclaimer: Some products may not be regulatory cleared/released for sale in all markets. Please contact the local Nobel Biocare sales office for current product assortment and availability.

Firma *Company*	Halle *Hall*	Stand *Booth*
devemed GmbH	10.1	A028 B029
DEXCEL Pharma GmbH	11.3	J039
DEXCOWIN CO., LTD.	03.1	M061
DFL INDÚSTRIA E COMÉRCIO S/A	11.1	J010
DFS-DIAMON GmbH	11.1	G011
Deutsche Gesellschaft für Implantologie im Zahn-, Mund- und Kieferbereich e.V.	04.2	N021
DGOI e.V. Deutsche Gesellschaft für Orale Implantologie	04.1	A100 A079b
DGZI e.V. – Deutsche Gesellschaft für Zahnärztliche Implantologie e.V.	04.1	D053
Dharma Reserach, Inc.	02.2	B081
DiaDent Group International	11.3	B078
Dialom Diamond Tools Ltd.	10.1	A041
DIAMIR S.r.l.	11.2	S048
DIASWISS S.A.	04.1	D059
DIDHAPTIC SAS	02.2	E064
DigiMed Corporation	03.2	B065
digital dental solutions gmbh	03.1	M018
Digital Dental	03.1	J071
Digital Doc, Inc.	04.2	K040
DIGITAL PROCESS LTD.	03.1	J044
DING YUAN DENTAL LAB., LTD	11.1	B039
DIO Implant	04.1	A030
DIOP GmbH	10.1	G010 H019
dios Daten-Informations- und Organisationssysteme GmbH	03.1	H041
DIPLOMAT DENTAL s.r.o.	10.2	U068 V069
Gesellschaft für Funktions-diagnostik DIR System mbH & Co. KG	11.3	F030 G039
DIRECTA AB	10.1	H068
UGURLU DISCILIK GIDA ENDUSTRI & INSAAT URUNLERI SAN.TIC.LTD. STI	03.2	C070

Firma *Company*	Halle *Hall*	Stand *Booth*
Discus Dental	11.3	G010 J019
Disposable Technology B.V.	10.1	K032
DISPOTECH SRL	10.1	A061
DK MUNGYO CORPORATION	11.3	F070
DKL CHAIRS GmbH	11.1	B040 C049
DMAX Co.,Ltd.	02.2	E083
DMC-Cologne GmbH & Co. KG	04.2	J018
DMC Equipamentos Ltda	11.3	C058
DMEGA Co., Ltd.	03.2	A060
DMETEC Co., Ltd.	03.2	A063
DMG Chemisch-Pharmazeutische Fabrik GmbH	10.1	H040 J041
DMI Innovative Medical Technology LTD	02.2	B069
DMP LTD	10.1	F069
DMRC Dental	04.2	J053
DMT DENTAL MEDICAL TECHNOLOGIES SRL	10.1	F058
DOCERAM Medical Ceramics GmbH	03.2	E009
Shanghai Dochem Industries Co., Ltd.	11.2	P060
Doctor & Doctors International	03.2	F070 G079
Doctor Smile by LAMBDA SpA	11.1	J018
doctorseyes GmbH	11.2	N051
DoowonID	03.2	A078
DoriDent Dr. Hirschberg GmbH Dentalwarenerzeugung	11.3	A082
DOT GmbH	11.2	R033
Dr. Collins	04.2	N057
Dr. Hinz KFO-Labor	11.2	N048 O049
Drendel + Zweiling DIAMANT GmbH	10.1	K041
Dreve Dentamid GmbH	10.2	T030 U031
VK Driller Equipamentos Elétricos Ltda	11.3	E059

Firma *Company*	Halle *Hall*	Stand *Booth*
Drive Implants	04.1	B029
DRS International GmbH	04.1	D058
DRSK Development AB	02.2	G070
DSP Industrial Ltda.	11.3	B058
DT&SHOP GmbH	11.1	B030 C039
DUMONT INSTRUMENTS & CO SA	10.2	T059
Dunamis Dental Co., LTD	03.2	B077
DÜRR DENTAL AG	10.1	F030 G039 F040 G041 E030 F039
Dux B.V. (Dux Dental)	04.1	A058
DWS s.r.l.	04.1	A069
DXM Co., Ltd.	03.2	C050
DYAMACH S.r.l.	03.1	K041
DYM Foshan duoyimei Medical Instrument Co,ltd	02.2	G054
Dyna Dental Engineering B.V.	10.2	S038 T039
DYNA-MESS Prüfsysteme GmbH	04.1	F011

E

Firma *Company*	Halle *Hall*	Stand *Booth*
E. LINE SRL	03.2	E050
E.C. Moore Company, Inc.	04.2	M076 N077
E.G.S. s.r.l.	04.1	A013
East Rich Enterprise Co., Ltd.	03.1	L071
easy C.M.D. GmbH	11.2	S022
easy implant	02.2	G050
EASY TRADING	02.2	G078
EASYFOR S.r.l.	11.3	K060
EasyOil	02.2	C008
Ebiimplant	03.2	B055
ebro Electronic GmbH	11.2	L061

Firma *Company*	Halle *Hall*	Stand *Booth*
ECLAIRE Srl	03.2	F058
ECS srl	02.2	C028
EDARREDO s.r.l.	11.2	R039
Edelweiss Dentistry Products GmbH	11.3	K010 L019
EDEN Ltd.	02.2	G055
EDENTA AG	10.2	O068 P069
Edison Medical - C.T.I.	10.1	A055
EFFEGI BREGA S.R.L.	11.1	J051
EGmedical S.r.l.	02.2	A010
Egner Dental-Manufaktur Inh. Joachim Egner e.K.	03.2	A041
E.H.P. Hygiene Produkte GmbH	03.2	G048
EICKHORST & Co. KG	10.2	S040 T041
Eisenbacher Dentalwaren ED GmbH	03.2	A030 C039
EKLER SARL	11.2	R048
EKOM spol. s.r.o.	11.1	D059
EKOM-AIR GmbH	11.1	D059
ELDAN D.Dziura, E. Burkiewicz SD.J. OHG	02.2	D048
ELETTROLASER s.r.l.	11.1	G039
elexxion AG	10.1	J030 K031
Elite Computer Italia s.r.l.	10.1	A068
Elma Hans Schmidbauer GmbH & Co. KG	10.2	S042
Elsner Dent Kft.	03.1	L010
ELSODENT	10.2	M058
EM European Manufacturing GmbH	03.2	F068
EMMI Ultrasonic GmbH	11.3	G038 H039
EMS Corporation	10.2	L010 M019
EMS Electro Medical Systems GmbH	10.2	L010 M019 L015 L013 L008
EMS Electro Medical Systems Espana SL	10.2	L010 M019
EMS France Sarl	10.2	L010 M019
EMS Italia S.P.A.	10.2	L010 M019
EMS Electro Medical Systems S.A.	10.2	L010 M019
EMVAX KG	11.3	F040 G049
EN MediPart (Asia Pacific) Sdn Bhd No.8-D, Galeri Empire Jalan Empayar	10.2	R038 S039
ENLIGHTEN SMILES LIMITED	11.3	B080
ENTECH AB	02.2	F009
envisionTEC GmbH	04.2	L019
EOS GmbH Electro Optical Systems	04.1	F050
EPED Inc.	04.1	C011
EPSI N.V.	02.2	F009
ERAYLAR AKRILIK SAN. INS. TAAH. VE DIS TIC. A.S.	11.2	Q044
Erika Carmel	10.1	A053
ERIO s.r.l.	10.1	B048
ERKODENT Erich Kopp GmbH	10.2	S010 T011
ERMETAL TIBBI CIHAZ PAZARLAMA IMALAT SANAYI IC VE DIS TICARET LIMITED SIRKETI	11.2	S032
Erskine Products Pty. Ltd.	11.3 02.2	L010 A039
Esacrom S.r.l.	10.1	F058
Esbjerg Dentallaboratorium ApS	04.2	N101
Esro AG	10.2	L061
ESSEMME Components s.r.l.	03.2	F008
ESSEN KOREA Corp.	03.2	G055
Essence Dental	11.3	C051
Essential Dental System, Inc.	04.2	L069
ETI Dental Industries	10.1	A050
EUKAMED e. K.	03.1	M079
Eur-Med Slovakia GmbH	10.1	H058 J059
EUROCEM s.r.l.	11.1	C051
Eurocom di Poletto Renato	11.1	C051
EUROCOMPRESS di Garofalo Rag. Giuseppe	11.3	C020 D029

AD

Firma *Company*	Halle *Hall*	Stand *Booth*
EURONDA S.p.A.	10.1	A033 A030 B031
EURONDA Deutschland GmbH	10.1	A030 B031
EUROPRESS S.r.l.	11.3	B081
EUROTEKNIKA	11.2	R050
EVE Ernst Vetter GmbH	10.1	F043 F041
EVIDENT GmbH	11.2	O030
evolon Ltd.	11.3	G068 H069
Evoply	03.2	B073
Evotuga - Produáção e comerciali-zação de euqipamentos, Lda	02.2	G080
EXACTUS sp.j.	11.1	A027
EXAKT Advanced Technologies GmbH	02.2	B070
ExamVision ApS	10.2	V048
Excellence 25 Marketing GbR	10.2	V025 T038 U039
M/s EXLIN PVT LTD	02.2	A080
exocad GmbH	04.2	L010
Expert Dental Laboratory Ltd.	11.2	P031

F

Firma *Company*	Halle *Hall*	Stand *Booth*
F.M.D. s.r.l.	10.2	V060
F1 Dentalsysteme GmbH	10.2	U050 V051
F1-Dentalsysteme Deutschland GmbH	10.2	U050 V051
Fairfield Orthodontics, LLC	04.2	L060 M061
FairImplant GmbH	04.1	C050 D051
Fakhr Sina Co., Ltd.	04.2	J029
Falcon Surgical Co. (Pvt.) Ltd.	11.1	E058
FAMI Ltd.	11.3	A050
FAPRODENT sarl	11.2	Q049
Far East Group/ Junwei Medical Co., Ltd.	02.2	A015
Far East Group/ Upcera Co., Ltd.	11.1	H060
FARO S.p.A.	10.2	S060
FDI - World Dental Federation	Passage	V006
FDZ GmbH	11.1	F051
Feguramed GmbH	10.2	P034
FEPPD VZW	11.1	F029
FFDM-Pneumat	11.1	D029
DentsCare Ltda (FGM Dental Products)	03.2	C010
FIBU-doc Praxismanagement GmbH	11.1	F060
FIDE (Fédération de l'Industrie Dentaire en Europe) V003b	Passage	
FILHOL DENTAL	10.2	V068
FIMET OY	10.2	U050 V051
FINE SINTER CO., LTD.	11.2	R061
FINE VISION ELECTRONICS CO., LTD.	11.3	E035
FINNDENT Deutschland GmbH	03.1	H050 J053
Finndent OY	03.1	H050 J053
FINO GmbH	11.1 04.2	B030 C039 K088 L089
FIS Inc.	02.2	C071
Fittydent International GmbH	11.3	K038
FKG Dentaire SA	10.2	N058
Flight Dental Systems	04.2	M056
Floridaprobe Thomas Wientjens	11.2	Q034
Flow Dental Corporation	04.2	M059
Michael Flussfisch GmbH	04.1	C101
FMZ Feinmechanisches Zentrum GmbH	03.2	F053
FOLLOW-ME! TECHNOLOGY SYSTEMS GmbH	03.1	L008 M009 H018 J019
FOMA BOHEMIA spol. s.r.o. (Ltd)	10.1	K067
Fomed Industries Inc.	11.3	L084
FONA Dental s.r.o.	10.1	H071
FOREST DENTAL PRODUCTS INC.	10.1	A069
FORESTADENT Bernhard Förster GmbH	10.2	R061
Forum Engineering Technologies (96) Ltd.	10.1	B051

Firma *Company*	Halle *Hall*	Stand *Booth*
Foshan Anle Medical Apparatus Co., Ltd.	04.1	B041
FOSHAN CHUANGXIN MEDICAL APPARATUS CO.,LTD	11.3	J088
Foshan Core Deep Medical Apparatus Co., Ltd.	02.2	D069
Foshan Joinchamp Medical Device Co., Ltd.	02.2	D068
FOSHAN KEJU MEDICAL APPARATUS CO., LTD	02.2	E073
Foshan Nanhai Ziann Medical Apparatus Co., Ltd.	11.3	L080
Foshan Suntem Medical Apparatus Co., Ltd.	11.3	K078
FOSHAN VENUS MEDICAL EQUIPMENT COMPANY LIMITED	02.2	D070
Foshan Yoboshi Medical Equipment Co., Ltd.	02.2	G006
Fotolandia Dental	03.1	L025
FOTONA d.d.	10.2	M050
Four D Rubber	10.2	R038 S039
Frank Dental GmbH	04.1	B040
FRANK OPTIC PRODUCTS GmbH Optische Technologien	11.1	E010
Franken GmbH & Co. KG Fabrik für Präzisionswerkzeuge	03.1	H010 J011
frasaco GmbH	11.2	M020 N021
Freier Verband Deutscher Zahnärzte e.V.	Passage	V001
Freuding Labors GmbH dental + medical	10.2	L020 M029
FTB Filtertechnik Brockmann GmbH & Co. KG	10.2	L032
FUNDAMENTAL SCHULUNGS- ZENTRUM Arnold + Osten KG	11.3	F030 G039
FUSHIMA, S.L.	11.3	J060 K061
Fussen Technology Co., Ltd.	04.1	B062
Futudent	11.3	A068
Futura-Dent GmbH	02.2	A030
FV2000 Surgical Instruments de Veronique Fortuna	02.2	C048

G

Firma *Company*	Halle *Hall*	Stand *Booth*
G & Z Instrumente GmbH	03.2	E030 F031
G&H ORTHODONTICS	03.2	E070 F071
G&M Tech Inc.	02.2	G049
GABA GmbH	11.3	K020 L029 E081
GABA International AG	11.3	K020 L029
GACD S.A.S.	11.2	S051
Gacela S.R.L.	11.2	N036
GALIT	03.1	H008
GALLONI ASEG S.P.A.	11.2	L050
Gamain LEGROS S.A.S.	02.2	D054
GAMMA Medizinisch- wissenschaftl. Fortbildungs GmbH	04.2	G051
Josef Ganter Feinmechanik Inh. R. Müller GmbH	11.1	J012
Jiangyin Gaofeng Tools Co.	11.3	E080
GAP Research Co.	02.2	C039
GAPADENT KOREA Co., Ltd.	04.1	B041
Garda Laser SHC	10.2	L065
Garrison Dental Solutions	11.2 10.1	R055 G068
Gate Dental Services Ltd.	02.2	C031
GC Corporation	11.2	N010 O019
GC EUROPE N.V.	11.2	O010 P011 N020 O029 N010 O019
GC Tech. Europe N.V.	11.2	N010 O019
G.Comm S.r.l.	11.2	N058
GD Service GmbH	03.2	E079
GDC Marketing	03.2	D079
GDS Korea	02.2	B060 C069

Firma *Company*	Halle *Hall*	Stand *Booth*
GEASS S.r.l.	03.1	J069
GEBDI Dentalproducts GmbH	04.1	A020
GEBISS.PL	03.1	L034
Gebrüder Martin GmbH & Co. KG	04.2	G028
Geefloss Corporation	03.1	K075
Geiger Edelmetalle GmbH	04.1	F051
Geistlich Pharma AG	04.2	N09 L090
Gendex Dental Systems	10.1	H010 J019
General Implants GmbH Deutschland	04.1	D050
Genimpex Srl	04.1	C093
Genoray Co., Ltd.	04.1	C098 D099
GENTILIN SRL	10.1	H043
JSC Geosoft Dent	11.3	E071
Gerhó S.p.A.	03.2	A020 C029
Gerl GmbH	10.1	J069
Germo S.p.A.	03.1	K031
Gesellschaft für dentale Forschung und Innovation mbH	10.1	H053
Gestenco International AB	04.1	C058
Getinge Infection Control AB	10.2	T066 U067
GF AgieCharmilles	03.1	H010 J011
GF Dental	04.1	C093a
GFDI mbH (Gesellschaft zur För- derung der Dental-Industrie mbH) V003a	Passage	
Gigadent Deutsche Dental GmbH	10.1	A048 B049
Gingi-Pak	10.2	R038 S039
GK Handelsplan GmbH	10.1	A045
gke GmbH	10.2	N059
GLAMSMILE	03.2	C011
GLANZ Trading & Services	03.2	G014
GlaxoSmithKline Consumer Healthcare GmbH & Co. KG	11.3	G020 J029
Glidewell Europe GmbH	03.1	H045
Global Stole A/S	02.2	B021
Global Surgical Corporation	10.2	R038 S039
GLOBAL TOP Inc.	03.2	A058
Glorious Enterprises	10.1	F050
GluStitch Inc.	03.2	E052
GNATUS EQUIPAMENTOS- MÉDICO ODONTOLOGICOS LTDA	11.1	D040 E049
GO2cam International, SAS	03.1	L078
Golden Dental Solution	10.1 03.2	J050 K059 G049
Goldent Hungary Ltd.	11.1	D035
GOLDQUADRAT GmbH	10.1	B040
Good Fit, Inc.	04.2	J052
Good Doctors Co., Ltd.	03.2	B050
Gramm Technik GmbH	10.1	E021
Greater New York Dental Meeting	Passage	V006
Green Implant System Technologie GmbH & Co.KG	03.2	E011
Grimberg Dentales S.A.	11.2	M032
Grüner Laser Products GmbH & Co. KG	03.2	A048

H

Firma *Company*	Halle *Hall*	Stand *Booth*
HANDELSAGENTUR GSCHLADT	10.2	R066
Guangzhou Riton Biotech Co., Ltd	11.3	K071
Guilin Veirun Medical Technology Co., Ltd.	02.2	D077
Guilin Woodpecker Medical Instrument Co., Ltd.	11.3	B082
GULDEN MEDIZINTECHNIK e.K.	11.3	B014
GULSA TIBBI CHZ. VE MALZ. SAN. VE TIC. LTD. STI.	11.1	J055
Guner Kuyumculuk Kalip Makine Sanayi LTD. STI.	03.2	E080
HAAG-STREIT DEUTSCHLAND GmbH	10.2	U018
Hader SA	10.2	M040 N041
C. Hafner GmbH + Co. KG Gold- und Silberscheideanstalt	10.2	R011

Firma *Company*	Halle *Hall*	Stand *Booth*
Hager & Werken GmbH & Co. KG	11.2 04.1	P008 Q009 Q009a B050
E. HAHNENKRATT GmbH Dentale Medizintechnik	10.1	G040 H041
Karl Hammacher GmbH	10.1	C031
HANA DENTAL, LAB	02.2	G055
HANDAE CHEMICAL CO.,LTD.	03.2	B071
Handler MFG. Co., Inc.	04.2	G083
Handpiece Headquarters	04.2	M060 N069
Hangzhou ORJ Medical Instrument & Material Co., Ltd.	02.2	D071
Hangzhou Xingchen 3B Dental Instrument & Material Co., Ltd.	02.2	C078
Hangzhou Zhongrun Medical Instrument Co., Ltd.	02.2	G008
Hanil Dental Ind. Co., Ltd.	03.2	B058
Hann Ru Enterprise Co., Ltd.	03.1	L079
Hans Korea Co., Ltd.	04.1	B066
Hanse Dental GmbH	11.1	A038
Hanshin Medical Co., Ltd.	02.2	F039
Happi-Den Corporation	03.2 02.2	A065 A040 B041
Haranni Academie Fortbildungs- zentrum für Heilberufe	11.2	N048 O049
Maschinenbau Harnisch + Rieth GmbH & Co.KG	10.1	J038 K039
Hartmetallfabrik Andreas Maier GmbH	03.1	J028 K029
G. Hartzell & Son, Inc.	04.2	J050
Harvard Dental International GmbH	10.2	R068
HARVEST DENTAL LLC	11.3	F040 G049
HASS CORP.	03.2	B067
HATHO GmbH	10.1	B023
Josef Haunstetter Sägenfabrik KG	10.2	O055
Haupt & Co. GmbH	10.1	J069
Hauschild & Co. KG	10.2	S038 T039
Hawo GmbH	10.2	S036 T037
HDI, Co.	03.2	A059
HDX CORPORATION	04.1	A021
Healing Surgical Corporation	02.2	E070 F071
Health AG (EOS Health Honorarmanagement AG)	03.2	A040 B041
Hedent GmbH	10.2	N040
Heimerle + Meule GmbH	10.1	D020
HEINE OPTOTECHNIK GmbH & Co. KG	10.2	L038
Heka Dental A/S	10.2	S029
Helago-Pharma GmbH	11.3	B049
Heliocos GmbH	04.1	B030
HELMES-Innovations	03.1	J040
Helvemed SA	10.1	J050 K059
Hema-Imex W.+S. Dörken GbR	11.1	D028 E029
Henke-Sass, Wolf GmbH	10.2	V070
Henry Schein, Inc.	04.2	M060 N069
Henry Schein Dental Deutschland GmbH	10.2	M048 N049 L040 M049
Heraeus Kulzer GmbH	10.1	B010 C019 A010 B019
Heraeus Kulzer, Inc.	10.2	R038 S039
Hexagon International (GB) Ltd.	04.1	B090a
HGEX Dentalvertriebs GmbH	10.2	V021
hhp AG	03.2	G010
HI-TEC IMPLANTS LTD	03.2	F028 G029
High Dental Korea Co.,Ltd.	03.2	C060
HILBRO INSTRUMENTS (PVT) LTD.	02.2	B018
ERNST HINRICHS GmbH	10.1	C030 D039
Dr. Hinz Dental Vertriebs- gesellschaft mbH & Co. KG	11.2	N040

Firma *Company*	Halle *Hall*	Stand *Booth*
HMCE SA	03.1	H050 J053
Hoffmann Dental Manufaktur GmbH	10.1	G011
Hogies Australia Pty Ltd.	11.3	C030
Dr. Hopf GmbH & Co. KG	10.2	M008
HOPF, RINGLEB & CO. GmbH & Cie	10.2	M009
Hospimed Mfg.	04.1	B090
HRS CO., LTD.	02.2	B082
HT Co., Ltd.	11.3	H079
Hu-Friedy Mfg. Co., LLC Zweigniederlassung Dtl.	10.1	D040 E041
Huanghua Promisee Dental	11.3	E080
HUBIT Co., Ltd.	03.2	B061
Hufschmied Zerspanungssysteme GmbH	03.1	M020
Huge Dental Material Co.,Ltd.	02.2	E081
Humanchemie GmbH	11.3	D038
HumanTech Germany GmbH	02.2	E028
Hunan Yayi Medical Equipment Co.,Ltd.	02.2	D075
Hunan Jinme Dental Handpiece Company Co., Ltd.	11.3	L079
Hung Chun Bio- S Co.,Ltd.	04.1	C018
Hydra Dental GmbH	02.2	F008
Hygedent Inc	02.2	D073
Hygiene360 AG	10.1	B030
HYGITECH	11.2	S059
Hypodent International s.r.o.	04.1	C091a

I

Firma *Company*	Halle *Hall*	Stand *Booth*
IBAG Deutschland GmbH	03.1	K028
IBS Implant Co., Ltd.	03.2 02.2	C081 G041
ic med GmbH	10.1	H051
IC Medical GmbH	11.1	H016
ICE – Agenzia per la promozione all'estero e L'Internazionalizzazione imprese italiane	10.1	B060
ICM OTOMASYON ELEKMAK. BILG.SAN. TIC. LTD. STI.	03.1	L048
Interdisciplinary Dental Education Academy – IDEA	04.2	J042
iDENT MFG. CO., LTD.	04.1	C064
I-DENT Innovations for Dentistry SA	10.1	G048
IDENTA Dental Material GmbH	10.1	A025
IMPLANTS DIFFUSION INTERNATIONAL	04.2	J009
Institut der Deutschen Zahnärzte (IDZ) mit Zentrum Zahnärztliche Qualität (ZZQ)	11.2	O050 P059
8th IFED World Congress c/o Quintessence Publishing	02.2	C068
Institut für zahnärztliche Lachgas Sedierung	11.2	M018 N019
Dr. Ihde Dental GmbH	10.2	O059
Ilk Dental	10.1	K065
Image Navigation LTD.	10.1	A049
IMAGELEVEL N.V.	11.1	J059
IMD-USA, Inc.	04.2	L070 M071
imes-icore GmbH	04.2	G041
Imetric 3D GmbH	04.2	N070
IMEX Dental und Technik GmbH	11.2	L059
IMICRYL DIS MALZEMELERI SAN. ve TIC. A.S.	11.3	E040
IMPLAMED IMMEDIATE LOADING S.R.L.	04.1	E019
Implant Direct Europe AG	10.1	J020 K029
Implant-Assistant	03.2	D080
ImPLASA Höchst GmbH	02.2	B028 C029
IMPLAY TECHNOLOGIES, LTD	03.2	A011
Imtegra OHG	04.2	L100
In-House Dental Art Co., Ltd.	03.2	F054
Inci Dental Tibbi Malz. San. Tic. Ltd. Sti	03.2	F040 G041
Indi Implant Systems GmbH	04.2	L008
indigodental GmbH	03.2	C041 B040
INDUSBELLO Industria De Instrumentos Odontologicos Ltda.	11.3	D059
INDUSTRIA ZINGARDI SRL	10.1	F048
Industrie Biomediche Insubri Sa	03.2	G019
Infinident Services GmbH	10.2	O010 P029
Infodent S.r.l.	04.1	B090b
Weinmann GmbH Infratronic-Solutions	10.1	B070
Inibsa Dental S.L.U.	11.2	O031
Inman Aligner Straight Talk Seminars	04.2	N101
INNO DENTAL co. Ltd.	02.2	G010
INNOBLANC GmbH	03.1	H018 J019
Innodea Co., Ltd.	02.2	B058
Innovation MediTech GmbH	10.2	U070
Fraunhofer-Institut für keramische Technologien und Systeme IKTS	03.1	L080
Institut für dentale Sedierung Dr. Frank G. Mathers	11.1	B059
Institut Straumann AG	04.2	G080 K089
Instrumentarium Dental, PaloDEx Group Oy	11.2	P050
Integra	04.2	J061
Intensiv SA	10.2	N051
INTERDENT d.o.o.	10.2	P060
INTERMED S.A.	02.2	F028
International Association for Orthodontics	04.2	L066
Intra-Lock International, Inc.	04.2	N048
Invibio Biomaterial Solutions Ltd.	04.1	D018
IONYX SA	11.1	C053
IP DIVISION GmbH	11.1	H020
Implant Protesis Dental SLU	04.2	N011
IPPI SRL	03.1	K021
IRIDE INTERNATIONAL s.r.l.	10.1	H048
Irvick techn. GmbH	02.2	A061
Irvick technologies Ltd.	02.2	A061
OOO. Irvick-RUS	02.2	A061
Isolite Systems	04.2	L049
ISOMED S.r.L	04.1	D102
The Israel Export & International Cooperation Institute	10.1	B057
ITENA CLINICAL	11.2	R058
ITI International Team for Implantology	04.2	K100
ITL Dental Corporation	04.2	L078
ITS Italy	03.2	F008
Ivoclar Vivadent AG	11.3	B030 C039 B020 C029 A030 B039 A020 B029 A009
Ivoclar Vivadent GmbH	11.3	B030 C039
iwell Milling Centre Co., Ltd.	04.2	N078

J

Firma *Company*	Halle *Hall*	Stand *Booth*
J+K Chirurgische Instrumente GmbH	10.1	K061
J.J. ORTHODONTICS -India	03.1	L039
JADENT microscopes and more e.K.	10.2	M034
Jaintek Co, Ltd.	03.2	B069
Jakobi Dental Instruments	11.1	D031
Japan Dental Supply Corp.	11.3	F035
Japan Dental Trade Association	Passage	V006
Jeder GmbH	03.2	F064
Jensen Dental	10.2	N048 O049
JIANGSU DYNAMIC MEDICAL TECHNOLOGY CO.,LTD.	11.3	J090
Jiaozuo Just Medical Devices Co., Ltd.	11.3	L091
Shenzhen Jiayuanmei Dental Lab Co., Ltd.	11.1	H060
Jinguang Electronic Appliances Co., Ltd.	02.2	F070 G079
Jini Dental	03.2	D055
Jiscop Co., Ltd.	03.2	C064
JIXIANG CERAMIC INDUSTRY CO., LTD	11.3	K089
JJGC IND. E COMERCIO DE MATERIALS DENTARIOS SA.	11.1	D050
Joeltech	03.2	C063
JOHNSON & JOHNSON GmbH	11.3	G030
Joident Group Ltd.	02.2	F060 G069
JongBo International	03.2	B081
Jörg & Sohn GmbH	10.1	A020 B021
JOTA AG	11.1	H030 J031
JS DENTAL	10.1	J050 K059
JTC Fulldent SA	10.2	P068
Justi	04.2	K053
JUVORA LTD	04.1	D018
JW Care Co.	03.1	J078
Jyoti Ceramic GmbH	03.1	M021

K

Firma *Company*	Halle *Hall*	Stand *Booth*
K.S.I.-Bauer-Schraube GmbH	10.2	S046
Kaeser Kompressoren AG	10.2	R035
KALABHAI KARSON PVT. LTD.	04.1	F049
KALTOPLAST	10.1	D048 E049
KAMED	11.3	D070
Kamemizu Chemical Industry Co.,Ltd.	04.1	C072
KANIEDENTA GmbH & Co. KG Dentalmedizinische Erzeugnisse	10.2	T050 U051
Kappler Med+Org GmbH	11.1	G008
Karl Kaps GmbH & Co.KG	10.1	C070
KARGI SAGLIK HIZMETLERI LIMITED, CORPORATION	03.2	E068 F069
KARNASCH Professional Tools GmbH	10.2	T062
KASIOS	03.2	E071
Kassenzahnärztliche Bundesvereinigung Körperschaft des öffentlichen Rechts	11.2	O050 P059
KaVo Dental GmbH	10.1	K020 K010 K009 J020 K029 J010 K019 H020 J029 H008 H010 J019
Kea Software GmbH	04.2	M020
KEELER LTD	02.2	A081
KEMAL DIS PROTEZ Sag. Urun. San.Tic.Ltd.Sti.	02.2	E030
KEMDENT ASSOCIATED DENTAL PRODUCTS LTD	04.2	M028 N029
KENDA AG	10.2	S028 T029
Kentzler-Kaschner Dental GmbH	10.2	O041
KERAMAT S.L.	11.2	N030
JALE PEKDEMIR KERAMOS SERAMIK	02.2	E080
Kerator Overdenture Attachment System (Daekwang I.D.M.)	03.2	D051
KEROX Ltd.	03.1	M080
KerrHawe SA	10.1	J010 K019
Kettenbach GmbH & Co.KG	10.2	O030 P031
Keystone Industries GmbH	10.2	S058
Keystone Industries	10.2	S058
Keystone Dental GmbH	11.1	A050
KITVIEW	03.1	M008
Klasse 4 Dental GmbH	11.1	D020 E021
Helmut Klingel GmbH CNC-Zerspanung	04.1	F030
KLS Martin Group – Gebr. Martin GmbH & Co. KG	04.2	G028
Koelnmesse Pte. Ltd.	Passage	V006
KMD PRECISION EUROPA, S.L.	11.1	E060
KMG (Ku Myung Global)	02.2	F059
KNOWMEDICAL SRL	03.1	M070
Kohdent Roland Kohler Medizintechnik GmbH & Co. KG	10.2	L029
Komet Dental Gebr. Brasseler GmbH & Co. KG	04.1	A080 B089 A078 B079
KDTA Korean Dental Trade Association	03.2	A079
Korr Dental Geräte Technik GbR	02.2	D069 D068
KOSAKA DENTAL SUPPLY CO., LTD.	11.3	E048
Kreussler & Co. GmbH	10.2	M038
Kudos International Holdings Limited	04.2	M039
Daniel Kürten GmbH & Co.KG	10.1	E038
KURARAY EUROPE GmbH	11.3	D030 E031 D020 E029 D010 E019
Kuss Dental S.L.	03.1	M011

L

Firma *Company*	Halle *Hall*	Stand *Booth*
L&R Manufacturing Company	02.2	B020 C021
L.M. PIANOTTI s.r.l.	11.3	B010
Breukhoven b.v. Labomed Europe	02.2	A069
LABOSHOP GmbH	04.2	K088 L089
LABOX - VIA Londra S.A.	11.2	N034
Lachgasgeräte TLS med-sedation GmbH	11.2	M018 N019
Lactona Europe B.V.	11.3	H049
LAMBDA SpA	11.1	J018
LAMBDA Laser Productos y Equipos Medicos S.L.	02.2	B031
Lampert Werktechnik GmbH	11.1	B030 C039
Lancer Orthodontics	04.2	N058
Lang Dental Mfg. Co., Inc.	04.2	K051
EMIL LANGE Zahnbohrerfabrik e.K.	10.2	S050
Jan Langner Laboratorium	10.1	H060
LARADO Medizinische Prüftechnik GmbH & Co.KG	03.1	M031
LARES RESEARCH	04.2	H069
LARIDENT S.R.L.	11.1	F014
LASAK Ltd.	03.2	E048
Laschal Surgical Instruments, Inc.	04.2	K057
LASCOD S.p.A.	10.1	D068 E069
Laser Dental	11.3	H065
Laserdenta GmbH	04.2	K080 L081
LASERVISION GmbH & Co. KG	10.2	L045
lasotronix	03.1	J059
Latin-dent oHG	02.2	G024
LAXMI DENTAL EXPORT PRIVATE LIMITED	04.2	M042 N043
LayerWise NV	04.1	D011
LEADER ITALIA s.r.l.	10.2	U019
Leadfeeders	03.2	C011
lege artis Pharma GmbH + Co.KG	11.2	Q011
LEGOR GROUP SpA	03.1	M051
Otto Leibinger GmbH	04.2	G100
Leica Mikrosysteme GmbH	10.1	H020 J029
Le-iS Stahlmöbel GmbH	11.2	L058
LEONE S.p.a.	04.1	A068
LERCHER GmbH & Co. KG	11.1	B008
Licefa Kunststoffverarbeitung GmbH & Co. KG	10.2	U014
lichttechnik rolf meier	03.2	E044
LINEA TAC S.R.L.	10.1	K062
LinuDent	11.3	G008 H009
LM-Instruments Oy	11.1	F030 G035
LOBEL MEDICAL	02.2	G011
Long Life Surgical Industries	02.2	E070 F071
LORAN S.R.L.	10.1	F054
LOSER & Co GmbH	10.1	K050 J060 J050 K059
LUKADENT GmbH	11.1	D028 E029
LumaLite, Inc.	04.2	H056
Luoyang Beiyuan Special Ceramics Co., Ltd.	03.1	M014
LUZZANI DENTAL s.r.l.	11.3	E038
LYRA GACD S.A.S.	11.2	S051

M

Firma *Company*	Halle *Hall*	Stand *Booth*
M+W Dental Müller & Weygandt GmbH	04.2	G019
M.A. Arain & Brothers (Pvt) Ltd.	10.1	F050

IDS 2013

koelnmesse

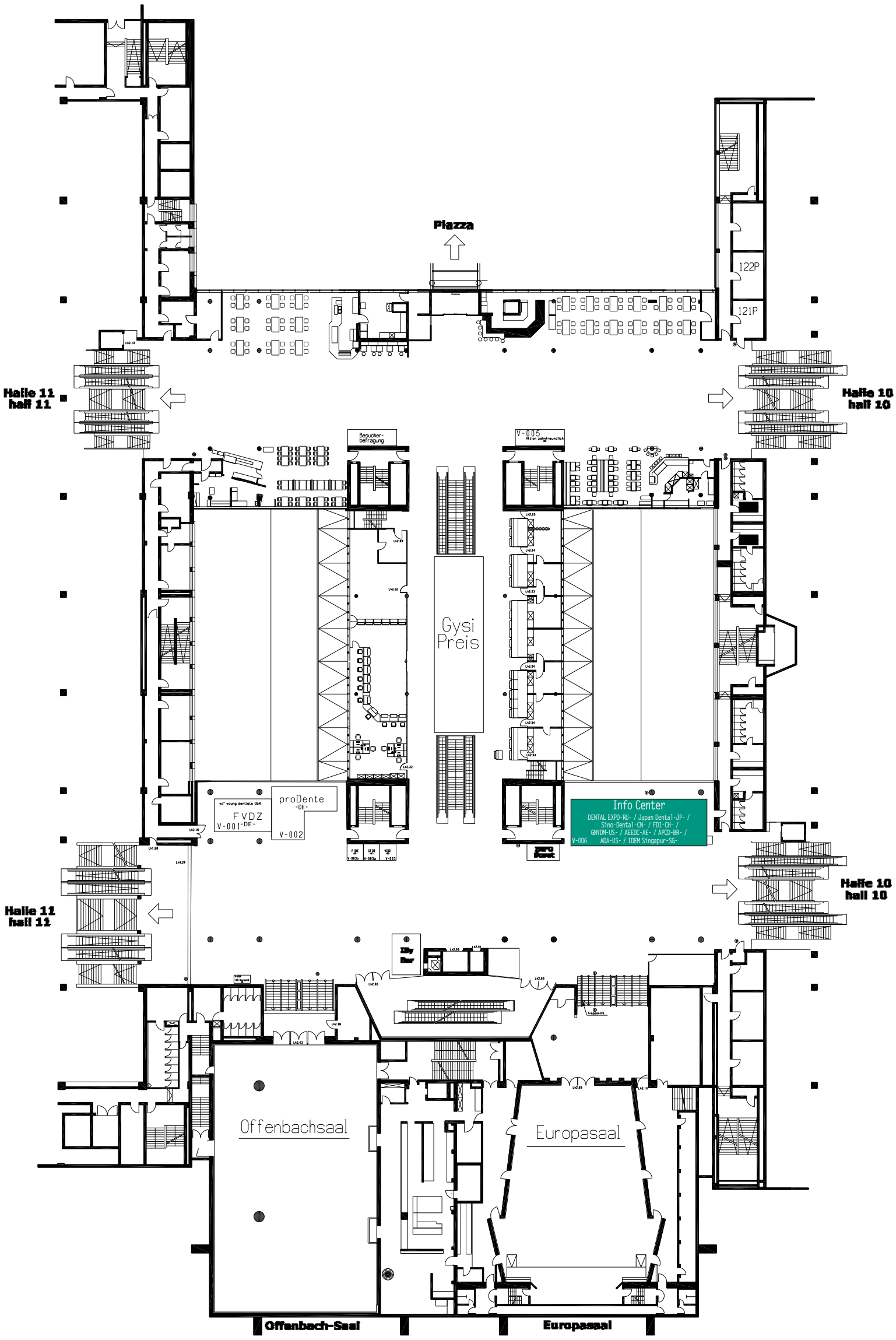

passage 10-11

today Trend Index

- Implantologie / *Implantology*
- Prävention/Parodontologie / *Prevention/Periodontology*
- Veranstalter, Verbände & Depots / *Organisers, Associations & Trade*
- Endodontie/Kons / *Endo/Conservative Dentistry*
- Kieferorthopädie / *Orthodontics*
- Kosmetische Zahnheilkunde / *Cosmetic Dentistry*
- Laserzahnheilkunde / *Laser Dentistry*
- Digitale Praxis / *Digital Practice*
- Praxiseinrichtung / *Interior Design*
- Zahntechnik / *Dental Technology*
- Praxishygiene / *Hygiene and Sterilisation*
- Praxismanagement / *Practice Management*

Firma *Company*	Halle *Hall*	Stand *Booth*
M.P.F. Brush Co.	11.3	F040 G049
Dr. Mach GmbH & Co. KG	04.1	D080
MACK Dentaltechnik GmbH	04.2	J018
Made-in-China.com	02.2	E079
MADESPA S.A.	11.2	P034
Maget Dental	02.2	E077
MAGITECH INNOVATION IMPLANTS	02.2	B051
Magtole Medical Instrument Co., Ltd.	03.2	G050
Maia360 LTD	11.2	N008 O009
MAILLEFER INSTRUMENT TRADING SARL	02.2	A048
MAJOR PRODOTTI DENTARI S.p.A.	10.1	G060 H061
Man & Machine Europe	04.2	J100
MANFREDI Srl	10.2	V020
MANI, INC.	10.2	V054
MANIX CO., LTD	03.1	J079
Mann GmbH	10.2	O048 P049
Maple Precision	11.3	F041
Maquira Dental Products	11.3	A056
MARIOTTI & C. s.r.l.	11.2	R041
Masel Deutschland	11.3	G040
Materialise Dental NV	11.2	K031
Matrx by Parker	04.2	K049
max steam	03.2	C049 B048
max stir s.r.l.	03.2	C049 B048
Maxigen Biotech Inc.	04.1	B012
Maxillent Ltd.	04.1	C067
Maximus Instrumentais	11.3	C054
maxon motor GmbH	04.1	A070
Mayer GmbH Innenarchitektur + Möbelmanufaktur	10.2	T061
MB Maschinen GmbH	03.1	J029
MC Bio Srl	04.1	B092
MCC Medical CareCapital AG	04.2	N019
MCT (Mr. Curette Tech)	03.2	A070
MD Alloys	02.2	B044
MDC Dental	04.2	J060 K061
MDO Di Marco Dell'Olio	11.1	E026
MDT Micro Diamond Technologies Ltd.	10.2	R060
Mecadent – KMD	11.2	M036
mectron s.p.a.	10.2	O040 P041
med3D GmbH	10.2	R011
Medbone - Medical Devices Unip. Lda.	02.2	B050
Medental International, Inc.	04.2	H055
medentex GmbH	03.2	A010
Medentika GmbH	04.1	A050
Medentika Implant GmbH	04.1	A050
medentis medical GmbH	03.2	C030 E039 E021
Medentools GmbH	03.1	L078
MEDESY s.r.l.	10.2	V030
MEDIADENT Austria Stahlmöbelwerk GmbH	10.2	P038 R039
MEDIADENT Germany Stahlmöbelwerk GmbH	10.2	P038 R039
NORIS MEDICAL LTD.	04.1	B070
MEDICAL S.R.L.	10.2	L049
MEDICAL DENTAL PACIFIC	11.3	F039
Medical Instinct GmbH	04.1	A079
Medical Labo M. Lilian Meunier	11.1	A041
Medical Technology Promedt Consulting GmbH	03.1	L021
Medical Trading S.R.L.	02.2	D044
Medicaline S.r.l.	10.2	L065
Medical-One S.r.l.	10.1	K068
MEDICEPT UK LTD.	11.3	B061
UAB „MEDICINOS LINIJA“	11.3	F060
MEDICLUS Co., Ltd.	03.2	A068
MedicNRG Ltd.	10.2	P059
MEDICO Care BV	02.2	C035
MEDIN, a.s.	11.1	J034
TH.KAZANTZIDIS S.A. „MEDIPAC“	02.2	E048

Firma *Company*	Halle *Hall*	Stand *Booth*
Medipack Medical Packaging Mfg.	03.1	K069
MEDIPLUS	03.2	A075
MEDIPROGRESS L.t.d.	11.3	A071
MEDISAFE UK Limited	10.2	V071
Medisporex (PVT) Ltd.	11.1	J048
Medit Corporation	03.1	K080
MEDiVision	02.2	C041
MEDIXDENT PTE LTD.	03.2	F041
MedPark	02.2	C050
MEDTRONIC GmbH	10.1	C059
Megadent-Deflogrip Gerhard Reeg GmbH	11.3	D034
MEGADENTA Dentalprodukte GmbH	10.2	N071
megadental GmbH	11.1	J008
MEGAGEN IMPLANT Co., Ltd.	04.2	J010
MEGA-PHYSIK Gesellschaft für physikalische Messtechnik mbH & Co. KG	10.2	N070
MEGASONEX – Panaford B.V.	11.3	J028 K029
Hager & Meisinger GmbH	10.1	G030 H039 G028 H029 G019
MELAG Medizintechnik oHG	10.2	M010 N011
MENSADENT s.r.o.	02.2	A050
Meodental Ltd.	10.1	A054
Merz Dental GmbH	10.2	U038 V039 T038 U039
MESTRA – TALLERES MESTRAITUA S.L.	11.1	F020 G029
META	10.2	V013
META BIOMED CO., LTD.	11.1	B051
Metal Industries Research & Development Center	04.1	B014
METASYS Medizintechnik GmbH	10.2	R041
METOXIT AG	04.1	B069
METRO MEDICAL	02.2	G021
Frank H. Meyer GmbH	10.1	B038
Meyer-Haake GmbH Medical Innovations	02.2	C040
MFI	03.2	C011
M.G. Kurth GmbH	10.2	U046 V047
MGF Compressors S.r.l.	11.1	E009
MIAMBE	10.1	A057
Micerium SRL	10.1	J050 K059
Micro Tech. Corp.	04.1	B096a
Micro-Mega International Manufactures SA	10.2	T020 U029
MICRO-NX CO., LTD.	11.3	E078 F079 B060 C069
Micro.Medica srl	02.2	D050 E051
Microbrush International	11.3	H040 J049
MicroCeram GmbH	04.1	B078
Microcopy	04.2	J065
MICRODONT LIMITED	11.2	P048
Micromotor Ltd.	03.2	G035
Micron Corporation	04.1	C078
Midmark EMEA	10.1	G059
Miele & Cie. KG	10.2	O050 P051
MIGLIONICO SRL	11.1	D060
MIHM-VOGT GmbH & Co. KG	10.1	C030 D039
Mikrodenta S.R.L.	11.2	N031
Mikron Agie Charmilles SA	03.1	H010 J011
Mikrona Technologie AG	11.1	E020
Milestone Deutschland GmbH	11.1	D058
Millennium Dental Technologies, Inc.	04.2	M067
Millhouse GmbH Technologiezentrum	03.1	H010 J011
MIO Int. OZONYTRON GmbH	11.1	D062
Mirage Dental Products Ltd.	02.2	C049
Mirell Dental Implants Systems	04.2	N032

Firma *Company*	Halle *Hall*	Stand *Booth*
Miromedics Professional kft	11.3	E068
MIS Implants Technologies Ltd.	04.2	G031
MK-dent GmbH	04.1	A060
MK1 Dental-Attachment GmbH	11.1	J008
MLG Science and Technology Ltd.	02.2	F060 G069
MOCOM SRL	11.2	S029
MODE MEDIKAL SANAYI VE TICARET LIMITED SIRKETI	02.2	B011
model-tray GmbH für rationellen Dental-Bedarf	10.2	M030
Modern Healthcare Corp.	04.1	C012
MODERN ORTHODONTICS	03.1	H019
Modern Precision Dental Instruments Co.,Ltd.	03.2	G060
ModuleWorks GmbH	03.1	H068
Mohong Bearing Co., Ltd.	11.3	K080 L089
Mokuda Denal Co., Ltd.	04.1	C097
MÖLLER-WEDEL GmbH	10.2	U018
Mölnlycke Health Care GmbH	10.2	R038 S039
Monitex Industrial Company Ltd.	11.2	K058
Monotrac Articulation	04.2	G059a
J. Morita Europe GmbH	10.2	S051 R040 S049
Morpheus Co., Ltd.	02.2	F051
MORSA Wachswarenfabrik Sallinger GmbH	10.2	S014
Motion Dental Equipment Corp.	03.1	L069
Motyl s.c. – Zaklad Produkcji Narzedzi Sciernych	11.2	K060
MOZO-GRAU, S.L.	04.1	D029
MS Dental Systems Ltd.	04.1	F031
MTC Industries & Research Carmiel Ltd.	10.1	A056
Müller-Omicron GmbH & Co. KG	04.2	J090 K099
Multident China Ltd.	02.2	F070 G079
Multisafe (M) SDN. BHD.	02.2	D038 E039
Multivox – Petersen GmbH	10.2	V042
Muss Dental GmbH	10.1	J040
MVK-line GmbH	10.1	C039
Mydent International, Inc.	04.2	G068
Myeong Moon DENTAL Co., Ltd.	02.2	B060 C069
Myofunctional Research Europe B.V.	11.3	E030 F031
MYRAY	11.2	S030 R030 S031
MyungSung OMS	03.2	B074

N

Firma *Company*	Halle *Hall*	Stand *Booth*
N.D. Surgical Industries	02.2	E070 F071
Nabertherm GmbH	10.2	L051
Nais Ltd.	03.2	F030 G031
NAKAMURA DENTAL MFG. CO. LTD.	04.1	D067
Nanjing Jin Jiahe I./E. Co.,Ltd.	02.2	F070 G079
Nanoplant Höchst GmbH	02.2	B071
NARDI COMPRESSORI S.r.l.	11.1	F034
Natim Handels GmbH	11.3	L049
Natural Dental Implants AG	11.3	F008 G009
NAVADHA ENTERPRISES	04.1	B068 C069
NCL Korea CO.,LTD.	11.2	O039
Nemris GmbH & Co. KG	04.1	D078
Neo Dental Chemical Productions Co., Ltd.	04.1	D079
NEOBIOTECH CO., LTD.	03.1	L058 M059
NEODENT S.A.	10.1	B058
NEOHM	02.2	B009
NEOLIX SAS	02.2	E061
NEOMAX ENGINEERING Co., Ltd.	04.1	C065
Neoss GmbH	04.2	K090 L099
NevinLabs®	04.2	L079 K078
NEW ANCORVIS S.r.l.	03.1	J050 K051

Firma *Company*	Halle *Hall*	Stand *Booth*
NEW IDEM S.r.l.	02.2	F029
NEW INTEGRA, S.L.	11.1	H050
NEW LIFE RADIOLOGY s.r.l.	11.3	G079
New Perfect Dental Lab	11.2	L062
New Stetic S.A.	11.1	F021
Newbridge Financial	02.2	B039
NEWMED SRL	10.1	G059
NEWSKIN EUROP	02.2	F044
NewTechBrush Co., Ltd.	03.2	B070
NEWTOM	11.1	A018 B019
NEXUS MEDODENT (NMD)	03.2	F055
NICHROMINOX S.A.S.	11.1	C038
NIKO DENTAL GmbH	04.1	D015
Nimbudent GmbH	11.2	S040
Ningbo JSDA Electronic Industry Co. Ltd.	11.3	K080 L089
Ningbo Rinover Medical Instrument Co., Ltd.	04.1	F018
Nissin Dental Products Inc.	04.1	C068 D069
Nivol S.r.l.	03.1	M019
NMT München GmbH	04.2	N060
NO AVARANE AZAR noum	03.2	G061
Nobel Biocare Services AG	04.1	A090 B099 A091
Nobilium Company (Division of CMP Industries LLC)	04.2	H050
NOBIL METAL S.p.A.	03.1	J050 K051
NORAKER SA	02.2	E059
Nordent Manufacturing, Inc.	04.2	L051
NORDENTA Handelsges. mbH	10.2	P040
NORDIN S.A.	04.1	A038
Nordiska Dental AB	11.1	F010
NORITAKE (Kuraray Europe GmbH)	11.3	D010 E019
NORMON	11.3	J079
North (Nanjing) Instrument Technology Industries Group	03.2	G074
NOUVAG AG	11.1	F059
Nova Instruments UK	02.2	B040
NovaBone Products, LLC	03.1	K034
NOVADENT Dentaltechnik GmbH	02.2	A011
NOVAMETAL Europe s.r.l.	10.1	J068
Novocam Medical Innovations Oy	11.3	A068
Novocol Pharmaceutical	04.2	H061
Novodent Ets.	11.1	J038
NSK Europe GmbH	11.1	E030 D030 E039
nt-trading GmbH & Co. KG	03.2	D050 E051
NTI-Kahla GmbH Rotary Dental Instruments	11.2	L008
NUCLEOSS SAN. TIBBI CIHAZLAR LTD. STI	03.1	L070
NUOVA A.S.A.V. snc di Leoni Franco e Attilio	04.1	F038
NURIKON INT'L PUT Ltd.	02.2	E070 F071
NWD Fachbuchhandel	11.1	F040 G049
NWD Funktion	11.1	F040 G049
NWD Gruppe Nordwest Dental GmbH & Co. KG	11.1	F040 G049 G048 H049
NWD Reisebüro	11.1	F040 G049
NWD.S Systemhaus	11.1	F040 G049

O

Firma *Company*	Halle *Hall*	Stand *Booth*
Objet GmbH	03.2	F020 G021
OBODENT GmbH	03.1	M079
Obtura Spartan Endodontics	11.3	H040 J049
OCO Biomedical, Inc.	04.2	L068
OCO Präparate GmbH	10.2	V040
Odontit S.A.	11.2	N033
ODONTO MAGIC S.R.L.	11.1	H050

VISIT A-dec during IDS

Halle 11.1



a-dec®

Halle 11.1
Stand D10

Visit us on stand and look out for our exciting IDS activities.

A-dec is excited to announce a collaboration with AGAZ (German Research Group of Dental Ergonomics of the German Dental Association - DGZMK) and ESDE (European Society of Dental Ergonomics) during the IDS 2013. Visitors are invited to the A-dec stand, where A-dec will be hosting a 'Laboratory for Ergonomic Assessment'; dental professionals are invited to attend the laboratory and receive a personal ergonomic appraisal.

Visit us at the A-dec booth where on-site expert, Professor J.Rotgans, President of ESDE, AGAZ and DGZMK will be available during the exhibition to advise on proper ergonomic methods in order to increase productivity in the workplace and to minimise working muscle fatigue, thus allowing doctors to enjoy a longer and more comfortable career.

AG AZ

VISIT US TODAY!

WIN An A-dec 500 and LED dental light

During the IDS 2013 A-dec are offering 1 winner the opportunity to win a surgery refurbishment to include, the A-dec 500 dental chair, delivery unit, A-dec LED dental light and cuspidor.

To enter, visit the A-dec booth (D10) at IDS 2013 and configure your perfect solution. Visit www.a-dec.com for more information and download an entry form for an additional opportunity to win.

2nd prize, trip to A-dec factory in Oregon, USA for 5 winners.

Firma *Company*	Halle *Hall*	Stand *Booth*
ODONTOIATRICA INNOVATIONS s.a.s.	02.2	F081
OEMdental	04.2	M028 N029
OEMUS MEDIA AG	04.1	D060 F061
ökoDENT Preußer OHG	11.3	H038
Olsen Indústria e Comércio S/A	11.3	C040 D041
O.M.E.C. Snc di Renato Carnevale	11.2	Q030
OMNIA S.P.A.	04.1	C088 D089
OMNIDENT GmbH	03.2	F081
O.M.S. S.p.A. OFFICINE MECCANICHE SPECIALIZZATE	10.1	E061
Onewaybiomed GmbH	04.1	B058
OPEN MIND Technologies AG	03.1	H018 J019
Open Technologies Srl	02.2	A028
OPTI Zahnarztberatung GmbH	11.2	O020
Optiloupe ltd	02.2	B075
OPTICAL METROLOGY Ltd. (OPTIMET)	04.1	F040
OPTOMIC ESPANA, S.A.	02.2	A018
Oragenics	02.2	B061
Oral-B / P&G Professional Oral Health	11.3	L020 J010 K019
Oral-Prevent GmbH	11.3	H061
ORALIA medical GmbH	11.1	B058
ORALPLANT SUISSE SA	04.1	D088
Oraltech Instruments Pvt. Ltd.	03.2	F070 G079
orangedental GmbH & Co. KG	11.2	N051
	11.2	M040 N049
Orascoptic Research, Inc.	10.2	R038 S039
	10.1	J020 K029
Oratech	04.2	K071
ORATIO B.V.	10.1	C071
ORBIS Dental Handelsgesellschaft mbH	11.1	G048 H049
ORIDIMA Dentalinstrumente GmbH & Co. KG	10.2	R062
Oriental Pearl Imp. Exp. Co. Ltd.	02.2	F070 G079
Ormco Coporation	10.1	J010 K019
Oro Clean Chemie AG	10.1	B030
OroScience	04.2	M058 N059
OROTIG s.r.l.	10.1	G061
J.H. Orsing AB	10.2	V014
Ortho Organizers GmbH	10.2	M069
Ortho Classic	04.2	H060
Ortho Organizers	04.2	M060 N069
Ortho Technology Inc.	04.2	J070
Ortho-Tain	04.2	M065
OrthoApnea	11.1	A060
ORTHODONTICS H.D. DI ROBERTO PALUDETTI & C SNC	11.3	C032
Ortholution Co., Ltd.	03.2	C062
OrthoQuest, Inc.	04.2	L053
OSADA ELECTRIC CO., LTD.	11.1	J050
osmed gmbh	10.1	J065
OSSTELL AB	03.2	F060
OSSTEM IMPLANT Co., Ltd.	04.1	A010 B019
Osteogenics Biomedical, Inc.	04.2	M075
OSTEONIC Co., Ltd.	11.3	D031
OSUNG MND CO., LTD.	03.2	C071
OT Medical GmbH	03.2	C040 D049
OWANDY S.A.S.	11.1	A030 B031
OXY IMPLANT	03.2	E019

P

Firma *Company*	Halle *Hall*	Stand *Booth*
Pac-Dent International, Inc.	04.2	J057
Pacificare Group Limited	04.2	L038
PAJUNK GmbH	10.2	R058
PAKTERRA International	02.2	D060
Palmeri Publishing Inc.	11.1	D063
Paltop Germany GmbH	04.2	N030
PANADENT CORPORATION	10.1	J050 K059
Panasonic Healthcare Co., Ltd.	11.2	S049
PARADISE EXPORT CO	03.1	K045
Parkell Inc.	04.2	G081
Partial Flex	04.2	M050 N051
Pascal International	10.2	R038 S039
	04.2	L057
Passau Impex	03.2	F070 G079
PASTELLI S.R.L.	10.1	F060
PDT, Inc.	04.2	G054
PEARL DENT (KOREA) CORPORATION	03.1	K054
Pelton & Crane	10.1	J020 K029
Pemaco Inc.	04.2	K058
PENG LIM ENTERPRISE CO., LTD.	11.3	F069
Perfection Plus Ltd.	10.2	S048
Perflex ltd Perla Ben simon	10.1	B055
PeriOptix, Inc.	04.2	G054
Periproducts	11.3	D034
Peter Skoda Zahntechnisches Labor GmbH	03.1	M081
Philipp-Pfaff-Institut Fortbildungsein-richtung der Landeszahn-Ärzte-kammern Berlin & Brandenburg GmbH	11.2	N061
PHARMATECHNIK GmbH & Co. KG	11.3	G008 H009
Phibo Dental Solutions, S.L.	03.1	H051
Philips GmbH	11.3	G010 J019
Phoenix Implants GmbH	04.1	C059
PHOENIX DENT CO.,Ltd.	10.2	V019
Photolase Europe Ltd.	11.1	B058
Pi dental Manufacturing Co. Ltd.	11.3	D040 E049
PicaSoft SAS	03.1	H078
picodent Dental-Produktions- und Vertriebs-GmbH	11.2	P030 Q033
PIERREL PHARMA s.r.l.	11.3	B083
SHANGHAI PIGEON DENTAL MFG. Co., LTD.	11.3	E080
Pin Tech Instruments	02.2	C054
PLAC-CONTROL Ltd.	11.3	F049
Planmeca Vertriebs GmbH	11.1	G028 H029
Planmeca Oy	11.1	H028 J029 G010 H011
Pluradent AG & Co. KG	10.1	C050 D059 D060 A059
Pluralux Lichtsysteme + Leuchten	10.2	U058 V059
Po Ye X-Ray Mfg., Corp.	04.1	C019
PointNix Co., Ltd.	04.1	D020 F029
POL-INTECH Sp. z o.o.	04.1	B080
PoliDent d.o.o.	10.2	T071
Polierwerk - Inh. Pablo Ullrich (Einzelfirma)	03.2	E030 F031
POLIRAPID Dr. Montemerlo GmbH & Co. KG	10.2	R028
POLYDENTIA SA	10.2	R050
POLYSTOM	11.3	D072
Porter Instrument	04.2	K049
Posdion Co., Ltd.	03.2	C059
Practo Technologies Pvt. Ltd.	02.2	C064
PRAEZIDENT GmbH	10.2	R024
PRAEZIMED SERVICE GmbH	10.2	R024
praxiskom GmbH	11.1	A040
Premier Dental Products Company	04.2	L021
Premium Plus UK Ltd.	02.2	D059
President Dental GmbH	02.2	D041
Pressing Dental SRL	10.2	M033
Pressl Dental Solutions GmbH	02.2	C034
Prestige Medical Ltd.	10.2	L030
PrevDent GmbH	11.3	J028 K029
PREVEST DENPRO GmbH	03.2	E018 F019
PREVEST DENPRO LIMITED	03.2	E018 F019
Prexion, Inc.	11.3	D081
Prima Dental Group	10.2	T018
PRIMACON Maschinenbau GmbH	03.1	M071
Prime Dental Manufacturing, Inc.	04.2	M070 N075
Prime Dental Products Pvt. Ltd.	03.2	D069
primodent Joachim Mosch e.K.	10.2	M070
primotec - Joachim Mosch e.K.	10.2	M070
PRINTEX s.r.l.	03.1	L031
PRISMAN Pharma International AG	04.1	F081
Pritidenta GmbH	04.2	J031
proDente e.V.	Passage	V002
Procedia GmbH	11.2	R059
Procter & Gamble GmbH	11.3	L020 J010 K019 J020 K021 H080 J081
prodent systems GmbH & Co. KG	10.1	B034
PRODENT Dentalbedarf GmbH	02.2	A074
ProDentis France Dentaire	10.2	S024
PRODONT-HOLLIGER S.A.S.	10.2	M058
PRODUITS DENTAIRES S.A.	11.1	F018 G019
PROGENY	10.1	G059
PROGRET Ltd. Research-and-Production Company	02.2	B034
PROMED S.R.L.	11.1	F058
Promedica Dental Material GmbH	10.2	V015
PROMODENT	10.1	A045
PROPHYTEC	11.3	G061
PROSCAN CVBA	03.2	G040
PROTECHNO	02.2	C030 D031
PROTECT-Laserschutz GmbH	02.2	C019
Prototipopadrão, Lda	02.2	F080
PROTOUCH I.A.	02.2	F038
Prowital GmbH	04.1	F010
PSM Medical Solution	03.1	H060
PSMED, Inc.	03.2	A064
PSP Dental Co. Ltd.	02.2	B048
PTC – Productivity Training Corporation	03.1	H028
PTJ INTERNATIONAL S.A.S.	11.1	C028
Pujiang Optoelectronic Technology Co. Ltd	02.2	E071
Pulpdent Corporation	10.1	H049
Purgo	04.1	E015
PX DENTAL SA	03.1	L050
PYRAX POLYMARS (Partnership)	02.2	B076

Q

Firma *Company*	Halle *Hall*	Stand *Booth*
Qayum + Elahisons (Pvt.) Ltd.	03.2	A019
Qinhuangdao Aidite High-technical Ceramics Co., Ltd.	11.3	K070
QR S.r.l.	11.1	A018 B019
Queisser Pharma GmbH & Co. KG	10.2	R066a
Quen Lin Instruments Co., Ltd.	04.1	C010
Quicklase Quickwhite International	02.2	B038
Dentalsur 2003, S.L.	02.2	A020
Quickwhite - Quicklase	02.2	A020
Quintessenz Verlags-GmbH	11.2	O008 P009 Q021 N008 O009
	04.2	L101
Quintessenz TV-Wartezimmer GmbH	11.3	B074

R

Firma *Company*	Halle *Hall*	Stand *Booth*
R+K CAD/CAM Technologie GmbH & Co. KG	10.2	V058
R-dental Dentalerzeugnisse GmbH	10.2	M039
R.O.C.S. Trading GmbH	11.3	H041
Radix GmbH	03.2	E065
RAGO C&V Co., Ltd.	03.2	B054
Ragy Mondverzorging	10.2	R038 S039
Raiz & Sajjad Surgical Pvt. Ltd.	02.2	G020
RAMVAC®	04.2	L079 K078
Rasteder KFO Spezial-Labor GmbH	11.3	K048
RATAJCZAK & PARTNER Rechtsanwälte	11.2	O059
RATIODENTAL INTERNATIONAL GmbH	11.2	L062
Ray Co., Ltd.	02.2	A019
raybow GmbH	11.3	F040 G049
RDV Dental	04.1	F071
Real KFO GmbH Fachlaboratorium für Kieferorthopädie	11.3	G040
Real Odontologica Ind. E. Com. Ltda	11.3	D050
Realizer GmbH	03.2	A045
REBI DENTAL medikal imalat ithalat ihracat ltd. sti	02.2	E080
Rectus ApS	11.1	J054
Reddish Stone Co., Ltd.	11.2	O039
REDDISH STONE SAS	11.2	O039
ReDent Nova Ltd.	03.2	E058 F059
REGINAINVEST GmbH	03.2	E065
REINER MICROTEK S.L.	03.2	F049
REITEL Feinwerktechnik GmbH	10.2	L050 M051
Reliance Dental Mfg. Co.	04.2	K058
Remedent N.V	03.2	C011
Renew Biocare AG.	03.2	E075
Renfert GmbH	10.1	B020 C029
RENISHAW GmbH	04.2	J018
RESISTA Ing. C.A. Issoglio & C. Srl	10.2	T047
RESORBA Medical GmbH	03.2	C008
retec Kunststofftechnik GmbH	11.1	A051
Reverberi Arnoldo S.r.l.	10.1	G050
Rhein Enterprises Pvt. Ltd.	03.2	F070 G079
RHEIN 83 srl	11.2	Q038
Rhein-Instrumente e.K.	03.1	K050
Ribbond, Inc.	10.2	R038 S039
	04.2	G077
Richmond Dental & Medical	04.2	K056
Ritter Concept GmbH	02.2	E021 C010 E019
River 8	03.2	C011
robocam	03.1	K048 L049
RODENT AG	11.3	A082
Röder Dentalinstrumente GmbH & Co. KG	11.2	M040 N049
Röders GmbH	03.1	L018
ROEKO	10.2	R010 S019
Roko s.c.	11.2	Q040
ROLAND DG	03.1	L040 M041
Rolence Enterprise Inc.	04.1	C014
Romidan Ltd.	10.1	B059
RONVIG Dental Mfg. A/S	10.2	U048 V049
ROSSICAWS SRL	10.1	D050 E051
Royal Dental	11.3	E080
RTI Electronics AB	02.2	G018
Ruida Medical Instrument Co. Limited	02.2	F070 G079
DENTAL MANUFACTURING S.p.A. - Ruthinium Group	03.2	D040 E041

S

Firma *Company*	Halle *Hall*	Stand *Booth*
S&C Polymer Silicon- und Composite Spezialitäten GmbH	10.2	R069
S&S Scheftner GmbH	03.1	H028
Sabilex de Flexafil S.A.	11.2	M030
SACRED INTERNATIONAL	11.2	O040 P041
SAE Dental Vertriebs GmbH -International-	10.2	V058
SAEG srl	10.1	B069
SAESHIN PRECISION CO., LTD.	04.1	F048
Safak Makina Yedek Parca Sanyi Ve Ticaret A.S.	03.1	K058 L059
Safe Implant Elite Ceram	04.1	D013
Safe&Simple s.r.l.	10.2	L065

Signing up Dealers visit us - Hall 2.2 Stand B038g

Email us to book your appointment

+44 1227 780009 - info@quicklase.com

QuickLase QuickWhite www.quicklase.com

All-in-one Laser

4w diamond cut

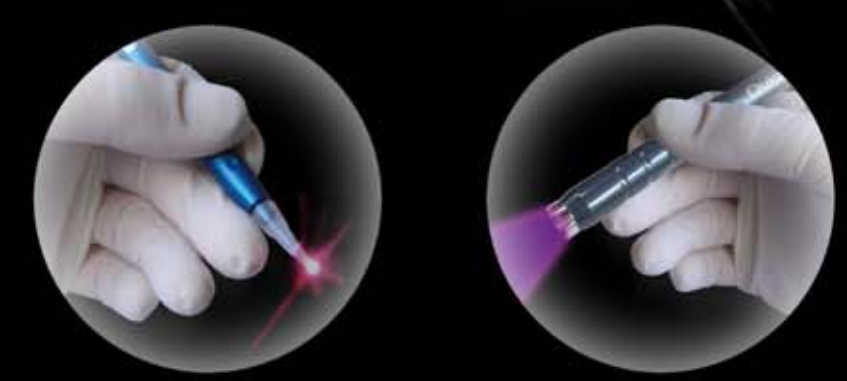

Laser Dentistry - Laser Whitening - Pain Therapy

dentaLase by QuickLase™

8w twin diode

Made in Britain

20th Anniversary 1992 2012

QWQL240113RG

Firma *Company*	Halle *Hall*	Stand *Booth*
Saga Dental Supply A/S	04.1	B096
Sagemax Bioceramics Inc.	04.2	L040 M049
Sagemax Europe srl	04.2	L040 M049
Sagemax Russia	04.2	L040 M049
M. Saleem Chirurgische Instrumente	03.2	E010 F011
Salli Systems/ Easydoing oy Ltd.	11.3	D068
SAM Präzisionstechnik GmbH	10.2	U060 V061
SAMWOO Co., Ltd.	03.2	C068
Sanatmetal Ltd.	04.1	F041
SANCTUARY HEALTH SDN. BHD.	03.2	D070
SANG SIN DENTAL LAB	02.2	B060 C069
Sänger GmbH	10.2	V046
SANISWISS AG	11.1	C030
Sanitex di M. Barzaghi	04.1	B092a
Sapient Dental/Beaming White	04.2	K062
SARATOGA S.p.A.	10.1	F064 G069
SARAYA Europe	11.3	L039
SAS Ar-Instrumed	03.2	G070
SATELLITE INDUSTRIES	11.1	H058
Satou Dental Material Co.Ltd.	04.1	C095a
SAUER GmbH	04.2	J018
SAVARIA-DENT Kft.	11.2	S024
SBI NV	03.2	E069
Scanderra GmbH	10.1	F048
Schaal Dentaltechnik	03.1	M018
Schembera GmbH	10.1	G054
Scheu-Dental GmbH	10.1	C040 D049
Georg Schick Dental GmbH	10.2	N030 O031
Schlumbohm GmbH & Co. KG	10.2	U020
Schott AG Lighting and Imaging	02.2	A041
Schott AG	02.2	A041
Davis Schottlander & Davis Ltd	10.2	M031
SCHULER-DENTAL GmbH & Co. KG	10.2	U008
Schülke & Mayr GmbH	10.2	N039
M. E. SCHUPP Industriekeramik GmbH & Co. KG	03.1	L020
Schütz Dental GmbH	10.1	G010 H019
SciCan GmbH	10.2	T020 U029
SciCan Ltd.	10.2	T020 U029
Score BV	10.1	J049
SDI Germany GmbH	10.2	S059
SDP MEDICAL DIVISION SRL	03.1	M070
SDS Dentalhandels GmbH & Co. KG	04.1	B038
Sego Soft Prozessdokumentation	04.1	B039
SEIL GLOBAL Co., Ltd.	02.2	E060
Seiler Precision Microscopes Div. of Seiler Inst. & Mgf. Co., Inc.	10.2	N057
Sejongdental	03.2	C051
SELIGA MICROSCOPES Sp. z.o.o.	11.1	A054
SEMPERIT Technische Produkte Gesellschaft mbH Segment Sempermed	11.3	A078
Sendoline AB	10.1	A043
SEPTODONT SAS	11.2	L010 M011
SEPTODONT GmbH	11.2	L010 M011
SERAG-WIESSNER KG	11.3	B070
Servo-Dental GmbH & Co.KG	10.2	O038 P039
Sescoi GmbH	11.1	F051
SGS Dental Implant System Holding	04.1	D070
SGS Export International	02.2	F050
Shahak & Co. Diamond Tools Ltd.	10.1	A058
Shalatco (PVT) Ltd.	11.1	B062
Shanghai A-Dental Products Co., Ltd.	02.2	D078
Shanghai Carelife International Trading Co., Ltd.	11.2	N063
SHANGHAI GREELOY INDUSTRY CO., LTD.	02.2	D076
Shanghai handy medical equipment co., ltd	02.2	A049
Shanghai Lanfan Medical Instrument Co., Ltd.	11.1	B061

Firma *Company*	Halle *Hall*	Stand *Booth*
shanghai lanhine healthcare., ltd	02.2	C074
Shanghai Pinrui Medical Equipment Co., Ltd.	11.2	L060
Shanghai Sheen Medical Instrument Co., Ltd.	11.3	K090
Shangyu Longma Machinery + Electronics Co., Ltd.	11.3	K080 L089
SHC TECHNOLOGY CO., LTD.	03.1	K071
Guangzhou Conghua Shenghua Industry Co., Ltd.	04.1	F101
Electrotherm Marketing Ltd. (ShenPaz)	11.3	A080
Shenzhen Perfect Medical Instruments Co., Ltd.	11.3	J070
SHERA Werkstoff-Technologie GmbH & Co. KG	10.2	O060 P061
SHIN DENTAL Co., LTD. (Allcares)	03.2	C069
SHIN MYUNG DENTAL CO.	03.2	A077
SHINHUNG CO., LTD.	10.2 03.2	U030 V031 B078
Shinwon Dental Co., Ltd.	02.2	E038
Shioda Dental Company	04.1	D065
M/S. SHIVA PRODUCTS (Proprietory Concern)	03.2	C078
SHOFU DENTAL GMBH	04.1	A040 B049
Shofu Dental Corporation	04.2	L065
SHR dent concept GmbH	03.1	H050 J053
Shu Dental Laboratories, Inc.	04.2	L043
Si-tec GmbH Dental-Spezialartikel	03.2	D054
SIA ORTHODONTIC MANUFACTURER S.r.l.	04.1	B098 C099
Siang Ping Enterprise Co., Ltd.	03.1	J068
SIC invent AG	04.2	L080 N089
SICAT GmbH & Co.KG	10.2	O010 P029
Zhuhai Siger Medical Equipment Co., Ltd.	11.2	R060
Sigma Dental Systems-Emasdi GmbH	10.2	R038 S039
Sigma Medical Supplies Corp.	03.1	L075
SigmaGraft, Inc.	04.2	K065
Signo Vinces Equipamentos Odontologicos Ltda	11.3	A052
SILADENT Dr. Böhme & Schöps GmbH	10.1	C030 D039
silfradent s.r.l.	11.2	R040 S041
SILMET LTD.	11.2	P019 P010
SILVER s.n.c.	02.2	C008
SIMED s.r.l.	03.2	D048 E049
SIMEDA	11.1	C040 D049
SIMEX ITALIA s.r.l.	11.2	S058
Sinco Dental GmbH	03.1	H070
SinfoMed GmbH	10.2	T049
Sino-Dental 2013 International Health Exchange and Cooperation Centre, Ministry of Health	Passage	V006
SINOL	02.2	G040
SIRIO DENTAL SRL	10.1	C049
Sirona Dental Systems GmbH	10.2	O010 P029 P009 N010 O019
SISCON MEDICAL GmbH	04.1	D009
sisma S.p.A	03.1	J048 K049
SisoMM bvba	04.1	F045
Sistem Dental Medikal San. Tic. Ltd. Sti	02.2	F031
SKL MEDICAL INSTRUMENT CO., LTD	11.3	J090
Slovadent, s.r.o.	02.2	B029
SMART GLOVE CORPORATION SDN. BHD.	03.1	L029
smart optics Sensortechnik GmbH	04.2	L030 M031
SMEG SPA	11.2	S052
SMILDEN BIOTECHNOLOGY Co. Ltd.	03.1	H018 J019

Firma *Company*	Halle *Hall*	Stand *Booth*
Smile 4 Fair International Dentale Handelsgesellschaft mbh & Co. KG	03.2	A020 C029
smile dental Handelsgesellschaft mbH	10.1	C040 D049
SMILE LINE SA	10.2	V016
SAEYANG MICRO TECH Co., LTD.	11.1	J060
SNUCONE Co.,LTD.	03.2	B064
Sobytek Instruments co	03.2	F070 G079
SOCO Precision Instrument Co., Ltd.	03.2	E054
Sofic	11.2	L010 M011
Solidscape, Inc.	04.2	K048
„SOLO“	02.2	C077
SOLTEC S.r.l.	10.2	T051
solutio GmbH zahnärztliche Software + Praxismanagement	11.2	R020 S021 R010 S019
Song Young International Co.	11.3	E061
SOREDEX PaloDEx Group Oy	11.2	N050 O051
Southern Implants	03.2	G044
SPEIKO – Dr. Speier GmbH	10.2	U010
SPIDENT CO., Ltd.	03.2	B060
SPIRO d.o.o. (Limited)	02.2	G022
Spitta Verlag GmbH & Co. KG	11.2	P020
„SPLAT-COSMETICA“ Ltd.	11.3	A079
Spring Health Products, Inc.	04.2	G059
Springer Medizin Springer-Verlag GmbH	10.1	B065
S.S. Medident International	11.1	F027
S.S. White Burs, Inc.	04.2	L098
SSI Co., Ltd.	03.2	C080
SSP Schulz-Dental	11.3	G070
STABYL SAS	11.3	G069
StaiNo, LLC	04.2	H058 J059
Star Dental®	04.2	L079 K078
Star Dental Medikal San. Tic. Ltd. Sti.	10.1	K065
starMed Bodenburg, Rimmele und Haid GbR	10.2	U028
steco-system-technik GmbH & Co. KG	11.1	D008
STEELCO S.p.A.	10.1	D058 E059
Steelpro	03.2	G065
STEIN SRL	02.2	C011
Steinbichler Optotechnik GmbH	03.2	F079
Steri-Shield	10.1	J050 K059
Vereinigte Papierwarenfabriken GmbH Stericlin	10.1	G054
STERN WEBER	11.2	R038 S039
Stiftung Hilfswerk Deutscher Zahnärzte für Lepra- u. Notgebiete	11.2	O050 P059
Stoddard Manufacturing Company Limited	10.2	U061
Stoma Dentalsysteme GmbH & Co KG	10.2	U011
Storz am Mark GmbH	10.2	U011
Stratasys GmbH	03.2	F020 G021
Straumann GmbH	04.2	G080 K089
STRAUSS & CO. Industrial Diamonds Ltd.	10.2	R031
strohm + maier Produktions- und Vertriebsgesellschaft mbH	10.1	A071
StudiMed GmbH	11.2	P029
Sturdy Industrial Co., Ltd.	03.1	K070
STYL FRIGO S.N.C. Di Manias Giorgio E.C.	11.3	E060 F061
SUDIMPLANT SAS	03.2	C020
SUKI DENTAL INC.	02.2	G012
Sultan Healthcare	10.1	C061
Sulzer Mixpac AG	03.2	G068
SDS Summit Dental Systems	11.1	C008 D009
SUN Oberflächentechnik GmbH	03.2	D078
Sun Dental Laboratories GmbH	10.2	R056
SUN MEDICAL CO., LTD.	04.1	C070 D071

Firma *Company*	Halle *Hall*	Stand *Booth*
Sun Ray Dis Tic Ltd Sti	03.1	L044
Suni Medical Imaging Inc.	04.2	K060 L061
SUNLIKE INDUSTRIES	02.2	F040
SunMax Biotechnology Co.,Ltd.	04.1	C015
Sunstar Europe S.A.	11.3	K030 L031
Sunstar Deutschland GmbH	11.3	K030 L031 L090c
Super Max Enterprises	02.2	D040
Supermax Healthcare Inc.	04.2	J078 K079
SUPPORT DESIGN AB	10.2	V021
SURE DENT CORPORATION	03.2	D071
SURGICON (PVT.) LTD.	02.2	B080
SURGICRAFTS	03.1	K038
SurgiTEL/Scientific Corporation	04.2	K041
Suvison America Corp.	04.2	K072
Suzhou Huarui Medical Equipment Co., Ltd.	11.3	L071
SUZHOU JUNWEI MEDICAL EQUIPMENT CO., LTD.	11.2	R053
SVENSKA DENTORAMA SWEDEN AB	10.2	T019
Shen Wei (USA) Inc.	02.2	F048
Sweden & Martina S.p.A.	04.1	F070
Swedish Dental Supplies AB	11.1	H048
SWIDENT S.R.L.	11.1	A008
Swiss Smile c/o Curaden GmbH (Schweiz)	10.2	V035
SWISSDENT Cosmetics AG	11.3	H071
Swissmeda AG	04.2	L080 N089
SycoTec GmbH & Co. KG	10.2	T020 U029
SYMMETRY MEDICAL Parc d'Activités du Moulin	04.2	M029
SyncVision Technology Corporation	03.1	K078
Syneron Medical Ltd.	04.2	N050

T

Firma *Company*	Halle *Hall*	Stand *Booth*
T-MED	11.3	D080
T-Plus Implant Tech. Co., Ltd.	03.1	L061
T.A.G. Medical Products Corp. Ltd.	02.2	B065
T.F.I. System srl	03.2	D068
Takara Belmont Corporation	11.2	Q010 R019
Talladium International Implantology	10.2	S067
TALLADIUM CORPORATION	10.2	S067
Asami Tanaka Dental Enterprises Europe GmbH	10.2	U034
Tanchy Instruments	04.1	C097a
TANDEX A/S	11.3	H030 J031
Tata Surgical Pvt. Ltd.	03.2	F070 G079
TAU STERIL DI BIANCHI G. E C. SNC	10.1	G044
George Taub Products & Fusion Co., Inc.	04.2	K058
TAV Dental Ltd.	04.1	E011
TAVOM S.p.A.	10.1	G051
TBF TISSUE ENGINEERING	04.1	E010
TBR IMPLANTS GROUP	03.2	C020
TBS Medical LLC.	04.1	B062
Trade Development Authority of Pakistan (TDAP)	03.2	G065
TDV Dental Ltda.	04.1	B059
teamwork media GmbH	11.1	E008 F009
teamwork media srl	11.1	D063
TEAMZIEREIS GmbH	03.1	H018 J019
TECHNICAL & GENERAL Pvt. Ltd.	03.1	J070
TECHNODIGIT SARL	03.1	K020
Tecniche Nuove SpA	02.2	D039
TECNO-GAZ Industries	11.2	M018 N019
Tecnodent S.A.	11.2	N038
TECNODENT SRL	10.2	T068 U069
TECNOFAR S.p.A.	11.2	Q048
TECNOMED ITALIA s.r.l.	04.1	B021
Tecnoss Dental S.r.l.	10.1	A031
TEHNODENT d.o.o.	11.1	A039

Firma *Company*	Halle *Hall*	Stand *Booth*
TEKMEDIC (m) SDN BHD	03.2	F062
TEKMIL TIBBI ARAC VE GERECLER TIC. VE SAN. LTD. STI.	11.1	A011
TEKNE DENTAL s.r.l.	11.2	R031
TEKNOSERVICE Dental Design	11.3	B081
Tekscan, Inc.	04.2	K050
TeleCash GmbH & Co. KG	11.2	O030
TeleDenta GmbH	02.2	E049
Teledyne Dalsa	02.2	B059
TempOff-Dental Ltd.	10.1	A051
Temrex Corporation	04.2	K068
TEOXANE Laboratories SA	11.1	F041
TePe Mundhygieneprodukte Vertriebs-GmbH	11.3	K040 L041
Teutotechnik Med. Geräte-, Produktions- und Vertriebs-GmbH	10.2	L039
TGA GmbH	10.1	E068
Thermoplastic Comfort Systems, Inc. (TCS)	04.2	L072
Thermo-Star GmbH	11.1	B041
Georg Thieme Verlag KG	11.1	F011
THIENEL Dental e.K. Thomas Thienel	10.1	K038
Tianjin Longxing (Group) Imp. & Exp. Co., Ltd.	02.2	F060 G069
TianJinLiZhong Biology Development Co., Ltd.	11.3	L088
Tidi Products, LLC	04.2	M063
TIP TOP TIPS Sárl	10.2	M056
Titaniumfix	11.3	C048 D049
TOKMET-TK LTD.	03.1	L035
Tokuyama Dental Corporation	10.1	A039 A038 B039
Tokuyama Dental Deutschland GmbH	10.1	A038 B039
Tonsor Medical Instrument Co., Ltd.	02.2	G024
Top Caredent GmbH	11.3	D039
Top Glove Sdn. Bhd.	11.1	C034
Top Implants ltd	10.1	A052
TOPDENTAL Products Ltd.	10.2	T055
TOR VM	11.3	D078
Tornado-Tipp Imaging	04.2	J046
TOROS DENTAL ITH. IHR. INS. SAN. TIC. LTD. STI.	11.3	A060
TOSI FOSHAN MEDICAL EQUIPMENT CO., LTD	11.3	K081
Towne Brothers (Pvt) Ltd.	11.2	S060
TPC Advanced Technology, Inc.	04.2	H059 G058
Transcodent GmbH & Co. KG	10.2	U071
Tre T SRL	10.1	F064 G069
Tree-Oss	02.2	C073
Tressis Italia srl	02.2	B019
TRI Dental Implants Int. AG	04.2	N040
Tri Hawk International	04.2	G050 H051
Tribest Dental Products Co., Ltd.	02.2	C072
Tribune Group GmbH	04.1	D068 F069
TRIDENT S.R.L.	02.2	F021
TRIGEMA Inh. W. Grupp e. K.	02.2	A070
TRINON Titanium GmbH	04.1	C080 D081
Triodent (UK) Ltd.	10.1	J050 K059
Trollhätteplast AB	11.1	F025
Trudent International	02.2	A079
TURKOM-CERA MADENCILIK GIBA VE ENERSI SAN.TIC.LTD.STI.	02.2	F061
tuttnauer europe b.v.	10.2	N050 O051
TV-Wartezimmer GmbH	10.1	H065
TV-Wartezimmer GmbH & Co.KG	04.2	L011
Twinklers Ltd.	03.2	D075

U

Firma *Company*	Halle *Hall*	Stand *Booth*
U.S. Commercial Service	04.2	N058a
UFSK-International OSYS GmbH	11.1	F031
UGIN' DENTAIRE SAS	03.1	J058 K059
Ultradent Products, Inc. USA	11.3	L009 K010 L019
ULTRADENT Dental-Medizinische Geräte GmbH & Co. KG	10.2	S030 R030 S031
ULTRALIGHT OPTICS INC	03.1	L038
UMUTSAN DISCILIK SAN. TIC. LTD. STI	04.1	C051
Unfors RaySafe GmbH	02.2	C060
Unicorp Instruments Inc.	02.2	F054
UNIDENT S.A.	10.1	F061
Unidesa-odi Union Dental S.A.	10.2	M033
UNIDI	10.1	B060
UNIQUE DENTAL Co.	03.1	K035
Unitech Sarl	11.2	R051
United Dental USA	04.2	K042
Universitat Internacional de Catalunya	03.1	L030
Univet s.r.l.	04.2	J021
UP Dental GmbH	11.3	K010 L019
US Orthodontic Products	04.2	J056
US Pavilion	04.2	N060a
	04.2	G079
USTOMED INSTRUMENTE Ulrich Storz GmbH & Co. KG Hersteller von Chirurgie- und Dentalinstrumenten	10.1	A040 B041

V

Firma *Company*	Halle *Hall*	Stand *Booth*
V&KL Dental Rotor Doo	11.1	A039
V.C.G. VENTURA CERAMIC & GRAPHITE SRL	11.1	G039
V.I.S. Lab SA	02.2	A059
Valplast International Corp.	10.2	L058 M059
VANETTI SA	03.2	D081
VANNINI DENTAL INDUSTRY s.r.l.	03.2	F045
VARENKOR	11.1	F014
Vatech Global	11.2	M040 N049
	04.1	F090 D090 F099
VDDI e.V. (Verband der Deutschen Dental-Industrie e.V.)	Passage	V003
VDW GmbH	10.1	B050 C051
Wirtschaftsgesellschaft Deutscher Zahntechniker-Innungen mbH	11.2	S012 S010
VEDEFAR N.V.	10.2	T017
Veden Dental Labs Inc.	03.2	A049
Velopex International S.A.R.L.	04.2	M038 N039
VELscope Vx	04.2	M060 N069
LED Dental, Inc.	04.2	M060 N069
Verdent Ltd.	02.2	E041
Verein für Zahnhygiene e.V.	11.2	O050 P059
VERICOM Co., Ltd.	03.2	A050 B051
VERIFY + LLP	11.3	L061
Verlag Neuer Merkur GmbH	10.1	B008 C009
VERTEX-DENTAL B.V.	10.1	C068 D069
vhf camfacture AG	10.1	E040
Vi.me.S GdbR	10.1	J044
Vici & C. SRL	02.2	C011
VICTOR DENTAL EQUIPMENT	11.2	N060
Victory Medical Instruments Co. LTD.	02.2	F060 G069
VieSiD Vienna School of Interdisciplinary Dentistry e.V.	04.2	M048 N049
VILLA SISTEMI MEDICALI S.P.A.	11.1	F039
Vincent Albane S.A.S.	02.2	D058
Vincenzo Fiume S.r.l.	04.1	B094a
VIPI LTDA	11.2	M028 N029
VISIODENT SA	10.2	S061
Vision Engineering Ltd.	10.1	G049
VisionmaxX GmbH	11.3	A008 C009
Vista Dental Products	11.3	G048
VITA Zahnfabrik H. Rauter GmbH & Co. KG	10.1	D010 E019
VITALI srl	10.2	T058 U059
VIVAX	11.3	E077
ViVi S..r.l	11.3	A041
VladMiVa	11.3	E079
VOCO GmbH	10.2	R008 S009 P010
VOLMED GROUP LTD	03.1	M031
VOP LTD.	03.2	F034
VR2M	11.3	B079

W

Firma *Company*	Halle *Hall*	Stand *Booth*
W&H Sterilization Srl.	10.1	C010 D011
W&H Dentalwerk Bürmoos GmbH	10.1	C010 D011
W&H Deutschland GmbH	10.1	C018 D019
W.R. Rayson Export, Ltd.	04.2	L062
Dr. Walser Dental GmbH	03.1	J030
WAM	03.2	G049
Wassermann Dental-Maschinen GmbH	10.1	D028 E029
WATER PIK, INC.	11.3	J040 K049
T. Weber Dental Manufaktur & Co.	02.2	E045
Wilhelm Weisweiler GmbH & Co. KG Verbandstoffe	11.3	K068
Johannes Weithas KG	10.2	L058 M059
Wellsamed GmbH & Co.KG	11.3	H078
Werksitz GmbH W. Milewski	02.2	A038
WERTHER INTERNATIONAL S.p.A.	11.2	R049
Westlake Biomaterial Co. Ltd.	02.2	F070 G079
Whip Mix Europe GmbH	11.1	B050
white digital dental e.K.	11.1	J008
White Peaks Dental Systems GmbH & Co. KG	11.1	A059
WHITEsmile GmbH	11.3	F010 G011
WhiteWash Laboratories Ltd.	11.3	L061
WIEDENT Sp.J.	11.2	Q035
Wiegelmann Dental GmbH	11.2	P018
Wieland Dental + Technik GmbH & Co. KG	10.1	F020 G029 F018
Dr. Wild & Co. AG	11.3	L049
Willemin-Macodel SA	03.1	L028 M029
Willmann & Pein GmbH	03.2	A020 C029
WINUS TECHNOLOGY CO., LTD.	03.1	M061
WISSNER Gesellschaft für Maschinenbau mbH	03.1	H020
Witech SA	11.1	A041
Wittex GmbH	11.3	E069
WOHLWEND AG	10.2	S020 T021
Dr. August Wolff GmbH & Co.KG	11.3	F020 G029
Wollner-Dental GmbH	10.1	K069
WORLD BIO TECH	03.2	C054
Indian Dental Association	03.2	D069
WORLD WORK SRL	04.1	C071
Woson Medical Instrument Co., Ltd.	03.1	M050
WOTAX Steuerberatungsgesellschaft mbH	02.2	G030
Wright Health Group	04.2	K070 L071
WRP/REMESCO Handelsges.m.b.H	10.2	R038 S039
Wykle Research	11.1	F010

X

Firma *Company*	Halle *Hall*	Stand *Booth*
X-DENT – EQUIPAMENTOS ODONTOLOGICOS	11.3	D051
XENOSYS Co., Ltd.	02.2	G059
xiamen Huifang Biotechnology Co.,Ltd.	02.2	C076
XO CARE A/S	10.2	T008
XYDENT GmbH	02.2	C034

Y

Firma *Company*	Halle *Hall*	Stand *Booth*
Y.T dental Solutions Ltd.	11.1	J019
YAMAHACHI DENTAL MFG., CO.	04.1	B088 C089
Yamamoto Precious Metal Co., Ltd.	04.1	D073
YANGZHOU STAR TOOTHBRUSH CO., LTD.	11.3	G064
YARSONS INTERNATIONAL	02.2	E070 F071
Yates Motloid	04.2	M079
YDM CORPORATION	04.1	C061
yd² young dentists GbR	Passage	V001
Yena Makina San. Ve Tic Ltd.	03.1	H071
Yeti Dentalprodukte GmbH	04.1	A020
Ymarda Optical Instrument Factory	11.3	L088
YOSHIDA DENTAL MFG. CO., LTD.	04.1	C060 D061
Young Dental Manufacturing	11.3	H040 J049

Z

Firma *Company*	Halle *Hall*	Stand *Booth*
Z-Systems GmbH	04.1	D010
ZA-Zahnärztliche Abrechnungs-genossenschaft eG	11.1	F060
Zahnärztliche Mitteilungen	11.2	O050 P059
Zahnärztlicher Fach-Verlag GmbH	11.2	N048 O049
Zahnfabrik Bad Nauheim GmbH & Co. LUXOR KG	11.1	J020
Zantomed GmbH	04.1	B050
Zahnmedizinisch-Biowissenschaft-liches Forschungs- und Entwicklungs-zentrum Witten GmbH	Passage	V005
ZDA - Zirconia Development & Applications SAS	04.1	D041
zebris Medical GmbH	04.2	L102
Zeiser Dentalgeräte GmbH	11.2	P030 Q033
ZEISING GNATHOLOGIE GmbH	10.1	G020 H021
Carl Zeiss Meditec AG	10.1	J031
ZENIUM SAS	11.1	D051
Helmut Zepf Medizintechnik GmbH	10.1	C041
Zeyco	04.2	J048
Zfx GmbH	03.2	A030 C039
	03.1	H040 J049
ZHEJIANG GETIDY MEDICAL INSTRUMENT CO., LTD.	11.3	J078
Zhejiang Protect Medical Equipment Co., Ltd.	02.2	G029
ZHENGZHOU YUANDA ELECTRONIC CO., LTD.	02.2	D072
Zhermack GmbH Deutschland	11.3	E010 F019 E008 F009
Zhermack S.p.A.	11.3	E008 F009
ZILFOR di Zilli Tiziano	10.1	C049
Zimmer Dental GmbH	03.1	H040 J049
ZIRC	10.1	J050 K059
Zircone-Tech SARL	03.1	L055
ZIRKONZAHN GmbH	04.2	G010 J019
Zirone DENTAL LAB	02.2	B060 C069
ZL Microdent-Attachment GmbH & Co. KG	11.2	P040 Q041
Zoll-Dental	04.2	L064
Zubler Gerätebau GmbH	10.2	L060 M061
Zumax Medical Co., Ltd.	02.2	F060 G069
Zyrkon Medical, S.L.	02.2	C030 D031

© MIS Corporation. All rights Reserved.

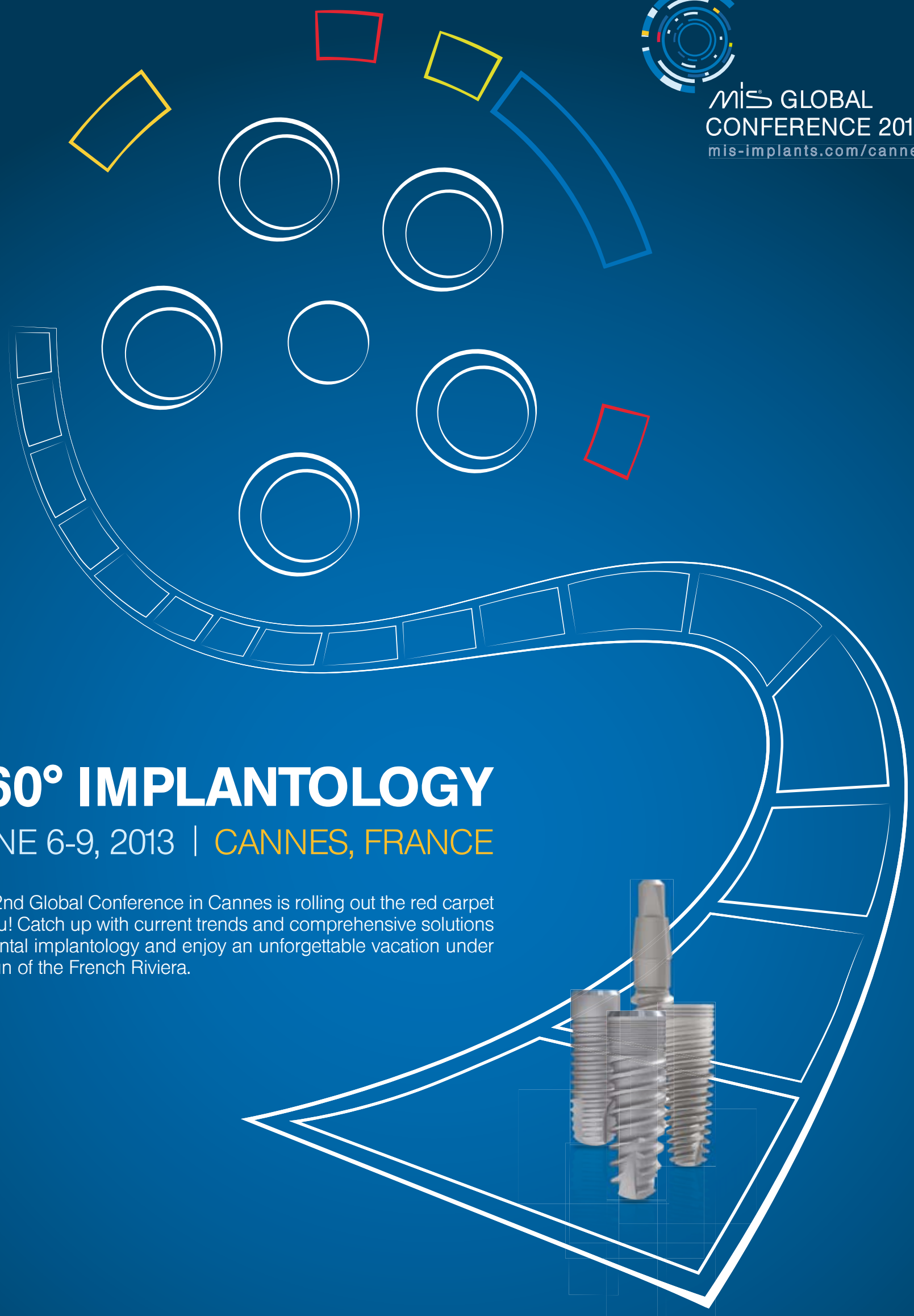

MIS GLOBAL CONFERENCE 2013
mis-implants.com/cannes

360° IMPLANTOLOGY

JUNE 6-9, 2013 | CANNES, FRANCE

MIS' 2nd Global Conference in Cannes is rolling out the red carpet for you! Catch up with current trends and comprehensive solutions for dental implantology and enjoy an unforgettable vacation under the sun of the French Riviera.

MIS GERMANY

LEARN THE EASY WAY. MAKE IT SIMPLE

For more information and registration visit our website: www.mis-implants.com/cannes, mail: globalconference@mis-implants.com or contact your local distributor