

Modernes Erscheinungsbild der Praxis

Das ist einer der drei Bausteine für einen perfekten Start.

Ein modernes Erscheinungsbild der Praxis, verbunden mit der nötigen Patientenaufklärung – mit wenigen Schritten legt man so die wichtige (Marketing-)Basis für den Praxisstart. Mit den drei folgenden Bausteinen, die vom Aufwand her absolut überschaubar sind, sind Sie schon besser aufgestellt als die meisten anderen Praxis.

Schritt 1: das Praxislogo

Wichtigster Faktor für einen erfolgreichen Start sind natürlich Sie selbst als Praxisinhaber. Um Sie, Ihre Spezialisierung bzw. die Praxis im Ganzen als Marke zu etablieren, benötigen Sie einen einheitlichen Auftritt. Das sogenannte Corporate Design bezeichnet die Maßnahmen, die wesentlich die Außendarstellung und Außenwahrnehmung der Praxis beeinflussen.

Die Basisausstattung gibt Ihnen ein unverwechselbares Äußeres und ist Grundlage für alle darauf aufbauenden Maßnahmen. Ob als Schriftzug oder mit Piktogramm und Illustration – ein Logo



ist Ihr individuelles Markenzeichen. Ein Logo muss zu Ihnen und Ihrer Praxis passen, muss auf Papier genauso wirken wie digital oder auf dem Praxis-Shirt.

Schritt 2: die Praxis-Website

Sichern Sie sich die richtige Domain (oder gleich mehrere) und gehen Sie im Idealfall nur mit einer inhaltlich gefüllten Website online. Als zahnmedizinischer Ratgeber-Verlag haben wir Textbausteine und 3-D-Illustrationen zu zahlreichen zahnmedizinischen Themen. Wenn Sie sich über eigene Texte keinen Kopf zerbrechen wollen oder einfach keine Zeit haben, pflegen

wir gerne die gewünschten Inhalte in Ihre neue Website ein. So erhalten Sie in kürzester Zeit eine inhaltlich komplette Website.

Schritt 3: Patientenflyer im einheitlichen Layout

Es gibt ästhetisch ansprechende und leserfreundliche Flyer zu fast allen zahnmedizinischen Leistungen in einem modernen Layout das zueinander passt. So können Sie professioneller aufklären als mit einem Sammelsurium an Patienteninformationen verschiedenster Provenienz. Und das Beste: Sie können diese Flyer ohne großen Aufwand mit Logo und Adressdaten individualisieren. So erhalten Sie schnell und günstig eine den Patienten interessierende erste Information zu den Leistungen, die Sie in Ihrer Praxis anbieten.

Mehr Infos gibt es beim nexilis verlag unter: www.nexilis-verlag.com oder www.nexilis-marketing-shop.de. **ST**

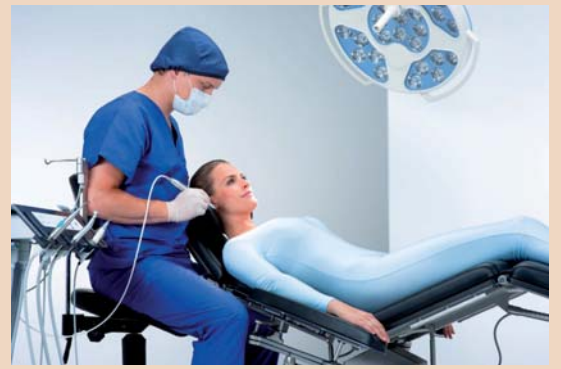


OP-Tisch als Blickfang

... lässt selbst anspruchsvollste Eingriffe schonender gestalten.

Mit dem PRIMUS präsentiert das Unternehmen brumaba einen OP-Tisch, der sich aufgrund seiner Form und Funktion für kopfchirurgische Maßnahmen eignet.

Ein Operateur weiß, dass solche Eingriffe häufig nicht nur zeitaufwendig, sondern auch kompliziert sind und vollste Konzentration erfordern – diesem Punkt kommt der OP-Tisch mit seiner seitlichen Längsachsenkipplung um 17° entgegen. Damit kann der Kopf des Patienten gezielt in unterschiedlichste Seitenpositionen geneigt werden. Das maximiert den Zugriff und schont Kraft durch optimale, auch extrem nahe „operative Distanzen“. So lassen sich selbst anspruchsvollste Eingriffe schonender gestalten; sanfter und angenehmer v. a. für den Behandlerücken, da sich die Lage des Patienten an den Eingriff und Einblick anpasst – nicht umgekehrt.



Das schlichte und moderne Design aus Edelstahl lässt den OP-Tisch zum Blickfang in jedem OP-Bereich werden. Verschiedenes Zubehör und eine große Farbpalette bieten die Möglichkeit der geschmackvollen Individualität. **ST**



brumaba GmbH & Co. KG
Tel.: +49 8171 2672-0
www.brumaba.de

ANZEIGE

10th ANNIVERSARY MEETING

TORINO

CINEMA LUX

Turin/Italy, 3rd to 5th October 2013

ESCD
EUROPEAN SOCIETY OF
COSMETIC DENTISTRY

INVITED SPEAKERS:

- ★ PERAKIS - BONFIGLIOLI
- ★ IAFRATE - LESAGE
- ★ BUDA - MUTONE
- ★ LASSERRE
- ★ MINTRONE
- ★ GOLDSTEP
- ★ JÖRGENS
- ★ CSILLAG
- ★ HALLEY
- ★ ROCCA
- ★ TAMIR
- ★ ORR

- ★ WAHLMANN - ESFARJANI
- ★ PONGIONE - DELLA NEVE
- ★ CANULLO - MARINOTTI
- ★ NICASTRO - FERRETTI
- ★ LOI - DI FELICE
- ★ MAGNANENSI
- ★ SARACINELLI
- ★ FREEDMAN
- ★ OURESHI
- ★ CAPLAN
- ★ MANCA

ESTHETIC "TRUFFLES"
The Gold Standard in 2013

Info at: Tueor +39 011 0463350 - segreteria@tueor.com - www.tueor.it - ESCD - www.escd.info - info@escd.info



Under the Patronage



Jedes Modell praxisindividuell

Ein effektives Aufbereitungssystem, das eine RKI-konforme Wasserqualität gewährleistet. Von Denise Keil, Leipzig.

Ist von Praxiseinrichtung und -hygiene die Rede, schließt dies auch den Bereich Trinkwasser mit ein. Denn aufgrund langer Standzeiten und eines relativ geringen Wasserverbrauchs können sich in den Leitungen grundsätzlich leichter Biofilme bilden. Um zu vermeiden, dass sich Praxisteam und Patienten mit gefährlichen Krankheitskeimen infizieren, ist daher eine sorgfältige Trinkwasserhygiene ratsam.

Für eine gleichbleibend hohe Qualität des Wassers vom Wassereingang bis in den Patientenmund sorgt dabei eine konsequente Aufbereitung und Entkalkung des Wassers und des Leitungssystems.

Das Unternehmen doctorwater GmbH aus dem brandenburgischen Veltzen hat sich darauf spezialisiert und bietet praxisindividuelle Lösungen, die sich stets am aktuellen Stand der gesetzlichen Bestimmungen orientieren sowie den spezifischen räumlichen Gegebenheiten der Praxis angepasst werden können. Großflächige Umbauten sind daher nicht erforderlich. Die lediglich briefkastengroßen Geräte lassen sich problemlos in jede Praxis einbauen.

Das Veltener Unternehmen bietet dabei Zahnarztpraxen und -kliniken mit seiner aquadent-Produktreihe verschiedene Aufbereitungssysteme an, durch die eine RKI-konforme Wasserqualität gewährleistet wird. Alle doctorwater-Einheiten arbeiten mit der sanften hoch innovativen Wasserentkeimungslösung Iodent. Sie entkeimt sanft mit pH-neutralem NaOCl und baut sich zu 100 % selbst ab. Iodent ist materialverträglich, enthält keinen Alkohol, und Wechselwirkungen mit anderen Mitteln wie beispielsweise H₂O₂ sind nicht bekannt. Es ist zudem hochwirksam

gegen Bakterien, Viren, Sporen und Pilze. In der Praxis lässt sich die Lösung ganz einfach mithilfe von aquadent IB selbst erzeugen. Die jeweils benötigte Menge wird dabei online festgelegt. Die Anlage wurde speziell für große Praxen und Kliniken entwickelt und sorgt daher auch bei größerem Wasserverbrauch für eine konstant hohe Wasserreinheit an jeder Entnahmestelle.



Schluss mit Kalk!

Ebenfalls für eine ökologische Aufbereitung stehen die Systeme aquadent easy und aquadent easy+. Sie gewährleisten eine effektive Wasserentkeimung in der gesamten Praxis. Bestehende Biofilme werden abgebaut und einer neuen Kontamination wird vorgebeugt. Kontrolle und Bedienung erfolgen automatisch durch das speziell geschulte doctorwater-Team. Einen ökologischen Kalkschutz gewährleistet daneben aquadent K. Das System zeichnet sich durch seine innovative Funktionsweise aus: Der Kontakt mit einem synthetischen Katalysatormaterial bewirkt, dass die temporäre Wasserhärte (gelöster Kalk) in nanometergroße, thermisch und mechanisch stabile Kalkkristalle umgewandelt wird, wodurch ein Absetzen des Kalks verhindert wird. Der Aufwand ist dabei gering: Ein Anschließen ans Strom- oder Abwassernetz sowie eine Regeneration und Spülung sind nicht erforderlich. **ST**



doctorwater GmbH
Tel.: 0800 2000260
www.doc-water.com

Dentaleinheit im modernen Retrostyle

M1-SL setzt durch Karbonlook und italienisches Glasdesign Akzente.

Die ANTERAY Gruppe ermöglicht mit zeitgerechter Technologie die Dentaleinheit M1 so umzubauen und zu modernisieren, dass der Zahnarzt mit

ten oder einem Kunstlederbezug im Karbonlook setzt sie Akzente.

Die Firma ANTERAY bietet die Modernisierung zu einem fairen Preis an. Damit erhält der Zahnarzt eine Einheit, die weitere Jahre in ihrer gewohnten Zuverlässigkeit ihren Dienst tun wird. Die M1 kann optional natürlich auch computerkontrolliert aktiviert werden. Röntgen am Stuhl – für die Technik der ANTERAY Gruppe kein Problem!

Wie bereits erwähnt, bleiben dabei die klassische Linie der M1 sowie die Handhabung und die Bedienung, welche über Jahre zur Routine geworden sind, erhalten. **ST**

ANTERAY GmbH

Tel.: +49 9128 9266-60
www.anteray.de



über-schau-baren Kosten eine von ihm individuell gestaltete M1-SL erhält. Dabei bleibt die gewohnte Bedienung unverändert. Die M1 erstrahlt jetzt mit italienischem Glasdesign und verliert trotzdem nicht den Charme des Retrostyles. Durch eine konventionelle Lackierung, extravagante Paintbrushlackierung, moderne OP-LED-Leuch-

Visionen für die Praxis

Ein Technologiesprung für Behandlungseinheiten.

vision U, das neue Multimedia-System, ist viel mehr als ein Monitor. Das System ist Eingabegerät, Entertainment, Infotainment, bietet Systemkontrolle, Ferndiagnose, Qualitätsmanagement und kann sogar als Diagnosemonitor für Röntgenbilder eingesetzt werden.

Erkennung gehört zum System genauso wie ein interaktiver 2-D-/3-D-Röntgen-Viewer für die Dateiformate JPG und DICOM.

Eine besondere Funktion bietet vision U mit der Aufzeichnung aller Daten vor, während und nach der Behandlung. Das vereinfacht ein Qualitätsmanagement und bedeutet für die Praxis mehr Sicherheit. Dazu können sich alle Mitarbeiter einer Behandlung schnell per QR-Code über die Intraoralkamera anmelden. Die Mitarbeiter erhalten vom System Reinigungs- und Hygienehinweise, die per Fingertipp bestätigt und für das QM gespeichert werden.

Dabei ist vision U einfach und intuitiv zu bedienen. Das interaktive Multimedia-System mit einem 21,5 Zoll großen, hochauflösenden Multi-Touch-Screen lässt sich mit Smart-Touch Gestik so schnell bedienen wie ein Tablet-Computer. Zudem besitzt es eine MPG-Zulassung.

Info- und Entertainment-Funktionen bieten einen modernen Praxisablauf, Info- und Unterhaltungsfilme können gespeichert und abgerufen werden. vision U kann die im System gespeicherten Patientendaten und -bilder anzeigen, aber auch auf die Daten von Praxis-Software zugreifen. Ein rascher Import von Patientebildern erfolgt über USB-Port direkt am Monitor. Eine Intraoralkamera mit Autofokus und Bar-/QR-Code-

Eine Wartungs- und Service-Plattform ist integriert, die Betriebsstunden für alle wesentlichen Komponenten aufzeichnet, Fehlfunktionen oder anstehende Wartungsarbeiten meldet und optional auch einen externen Diagnosezugriff ermöglicht. ULTRADENT verwirklicht mit vision U viele technische Visionen und entwickelt die Faszination einer zukunftsorientierten Zahnarztpraxis. **ST**


ULTRADENT Dental-Medizinische Geräte GmbH & Co. KG

Tel.: +49 89 420992-70
www.ultradent.de



ULTRADENT
DENTAL UNITS. MADE IN GERMANY.

„Multimedia-System vision U“
[Video]



Infos zum Unternehmen



DEUTSCHE
GESELLSCHAFT
FÜR ORALE
IMPLANTOLOGIE

Praxisorientierte Fortbildung für das gesamte Team

Curriculum Implantologie „8+1“

Systematische Ausbildung in der Implantologie mit führenden Referenten aus Hochschule und Praxis

Das Curriculum ist Voraussetzung für den „Geprüften Experten der Implantologie“ (DGOI)

Zertifikat der New York University College of Dentistry (bei voller Mitgliedschaft)

Curriculum Implantatprothetik „4+1“

Systematische Kursreihe zur Implantatprothetik für Zahntechniker und Zahnärzte

Das Curriculum ist Voraussetzung für den „Geprüften Experten der Implantatprothetik“ (DGOI)

Curriculum Implantologische Fachassistenz „2+1“

Die ideale Ergänzung für das Praxisteam zu den Themen: „Grundlagen der Implantologie“, „OP-Management“, „Abrechnung“, „Hygiene“ und „Patientenführung“

Mit Abschlussprüfung und Zertifikat der DGOI

Kompetenzmodule

Kurse mit Workshopcharakter zu Spezialthemen der Implantologie wie DVT, 3D-Planungssysteme, Hart- und Weichgewebeschirurgie, Periimplantitis oder GOZ.



Nähere Informationen zu den Fortbildungsangeboten und aktuelle Termine erhalten Sie beim DGOI-Büro in Kraichtal:

DGOI · Bruchsaler Straße 8 · 76703 Kraichtal
Frau Semmler · Tel. 07251 618996-15 · Fax 07251 618996-26
semmler@dgoi.info · www.dgoi.info




Tribune CME



6 Months Clinical Masters Program in Implant Dentistry

12 days of intensive live training with the Masters
in **Como (IT)**, **Maspalomas (ES)**, **Heidelberg (DE)**



Live surgery and hands-on with the masters
in their own institutes plus online mentoring and
on-demand learning at your own pace and location.

Learn from the Masters of Implant Dentistry:



Dr. Tiziano Testori



Dr. Hom-Lay Wang



Dr. Scott D. Ganz



Dr. Jose Navarro



Dr. Philippe Russe



Dr. Stavros Pelekanos



Dr. Marius Steigmann

Registration information:

12 days of live training with the Masters
in Como, Heidelberg, Maspalomas + self study

Details and dates on www.TribuneCME.com

Curriculum fee: € 11,900

contact us at tel.: **+49-341-48474-302** / email: **request@tribunecme**

(€ 900 when registering, € 3,500 prior to the first session, € 3,500 prior to the second session, € 4,000 prior to the last session)

Collaborate on your cases

and access hours of
premium video training
and live webinars



University of the Pacific

you will receive a
certificate from the
University of the Pacific



Latest iPad with courses

all early birds receive
an iPad preloaded with
premium dental courses



100 ADA CERP
C.E. CREDITS

ADA C.E.R.P.® | Continuing Education
Recognition Program

Tribune America LLC is the ADA CERP provider. ADA CERP is a service of the American Dental Association to assist dental professionals in identifying quality providers of continuing dental education. ADA CERP does not approve or endorse individual courses or instructors, nor does it imply acceptance of credit hours by boards of dentistry.