


designpreis #2013

# gewinner



Deutschlands schönste Zahnarztpraxis

360grad-Praxistour von  
„Deutschlands schönster Zahnarztpraxis“ 2013  
(Priv.-Doz. Dr. Dr. Michael Stiller, Berlin)



## Privatpraxis für orale Chirurgie, Implantologie und Parodontologie

Priv.-Doz. Dr. Dr. Michael Stiller, Berlin

Der diesjährige Designpreis-Gewinner überzeugt durch ein überraschendes Konzept. Die mit 120 m<sup>2</sup> kompakte Privatpraxis für orale Chirurgie, Implantologie und Parodontologie von Dr. Dr. Stiller in Berlin befindet sich im Erdgeschoss einer Stadtvilla der 1930er-Jahre. Durch die Ausstattung mit American Walnut-Holz und eine besondere Formgebung entsteht ein außergewöhnliches und originelles Ambiente.

Die horizontal und vertikal gefaltete Holzwand, die sich durchgehend vom Empfangsbereich bis in den Behandlungsraum erstreckt, bildet einen Kontrast zu den übrigen Materialien der Räume. Diese sind in hellen Farbtönen gehalten. Den Wartebereich dominieren textilbespannte Wände und farblich akzentuierte Sitzmöbel. Bewusst wurde auf einen standardisierten Empfangsbereich mit Tresen und PC verzichtet; vielmehr verbergen sich hinter der Holzwand unsichtbar nützliche Funktionen wie Garderobe und Anmeldungsterminal.



Am Eingang werden die Besucher persönlich begrüßt. Erst im Behandlungszimmer wird der Besucher zum Patienten, wo das Ambiente erneut vom starken Kontrast zwischen warmem dunklen Holz und hellen Materialien getragen wird. Der OP-Raum dagegen ist mit großformatiger mattweißer Keramik bekleidet. Raumhohe Fenster geben den Blick in die umliegende Natur frei.

Dem Berliner Architektenbüro Wiewiorra Hopp Schwark ist mit der innovativen Verwendung des American Walnut-Holzes eine hochwertige Architektursprache gelungen. Das wertbeständige Material beeindruckt im klassisch-modernen Sinn und schafft eine lebendig-wohnliche Atmosphäre.

Der erdige, zwischen Zimt und Schokolade changierende Brauntöne verleihen den Räumen einen exklusiven Charakter und harmonisiert mit dem klaren und klinischen Design der Praxis: Insgesamt ein zeitlos elegantes und gelungenes Praxiskonzept.





## **WOJAHN ZAHNMEDIZIN**

Dr. Tim Wojahn, M.Sc., M.Sc. &  
Dr. Silke Wojahn, M.Sc., Fürth



Eine klar strukturierte Praxis mit optimalen Arbeitsabläufen findet man bei Dr. Silke und Dr. Tim Wojahn vor. Die Räumlichkeiten sind in die Bereiche Kieferorthopädie und Oralchirurgie unterteilt. Im Fokus steht hier ganz klar die Begeisterung der Betreiber für den anspruchsvollen Segelsport. Das Design drückt sich durch eine schlichte, unaufdringliche, aber gleichzeitig unverwechselbare Linienführung aus, die im modernen Segelsport genauso für Ästhetik, Leistungsfähigkeit und Langlebigkeit steht. Dazu gehören klare Linien, freundliche Farben und interessante Fotografien.

Geprägt wird das Farbkonzept der Praxis durch einen Kontrast zwischen dem Weiß von Empfangstheke und Wänden, dem Braun des Holzbodens und dem Blau der Wandbilder und Sessel. Große, in der Mitte blickdichte und mit dem Logo grau versehene Glasfronten der einzelnen Räume lassen die Praxis angenehm lichtdurchflutet wirken und haben zusätzlich zur geradlinigen Gestaltung und den abwechslungsreichen Bildern einen beruhigenden und angenehmen Einfluss auf Patienten und Personal.





## Dr. Marcus Riedl & Kollegen

Praxis für Zahnheilkunde & Implantologie, Stein



Der dreigeschossige Neubau der Praxis von Dr. Marcus Riedl in Stein bei Nürnberg ermöglicht ein zeitgemäßes Behandeln von kleinen und großen Patienten in modernen Räumlichkeiten. Es ist gelungen, ein neues Verständnis für das Image einer Praxis sowie eine zeitgemäße, hochwertige Formsprache für den Patienten spürbar zu machen. Grundlage des Gestaltungskonzeptes bildet das Element Stein und das Thema „Berglandschaft“ und ist in jeder Etage als zentraler Aspekt wiederzufinden.

Das Konzept unterstützend wurde ein Leitsystem entwickelt, das durch die drei Geschosse „Tal-“, „Mittel-“ und „Bergstation“ führt. Tannen und eine Garderobe aus Birkenstämmen säumen den Eingangsbereich. Ein spannender Kontrast wird durch den



Einsatz der Materialien erzeugt: Dem zentralen massiven Felsen steht ein lichtdurchflutetes, grafisch bespieltes Glaselement gegenüber. Partiiell sind die Wände mit rustikaler Eiche belegt und vermitteln den warmen Charakter einer Berghütte. Der homogene Bodenbelag bildet eine ruhige Verbindung zwischen den unterschiedlichen Gestaltungselementen. Die beiden oberen Etagen sind durch eine „Gletscherspalte“ verbunden, die Blickbeziehungen zwischen den Geschossen bietet. Materialauswahl, Lichtkonzept sowie sämtliche Möbeleinbauten sind auf die Bedürfnisse und Arbeitsabläufe der jeweiligen Räumlichkeiten abgestimmt und wirken der medizinischen Sterilität auf gelungene Weise entgegen.





## smileDentity, Zentrum für Ästhetisch-rekonstruktive Zahnmedizin

Zahnärztliche Gemeinschaft Andreas Haas, M.Sc.,  
und Dirk Weiser, Dreieich



Die Praxis smileDentity befindet sich im Erdgeschoss eines Bürogebäudes von 2003. Gestalterischer Mittelpunkt ist ein Flur, der sich vom Empfang durch die Praxis schlängelt. Diese Linienführung wird durch ein Deckensegel im vorderen Flurbereich unterstrichen. Der Patient wird durch die Praxis geleitet, bis sich der Flur zum Behandlungsbereich öffnet. Zentrum bildet ein freistehender, nicht deckenhoher Röntgenkubus, der durch seinen unterleuchteten Sockel einen schwebenden Charakter erhält. Farbveränderbare LED-Konturen heben die zentrale Position des Röntgenraumes hervor, dessen nach oben geöffnete Bauweise besonders claustrophobischen Patienten beruhigend entgegenkommt.

Für die Ruhe und bessere Orientierung der Patienten liegen hinter der Flurwand und einer freistehenden Wandscheibe viele Türen zu Nebenräumen sowie ein Nebeneingang für Ärzte und Personal verborgen. Hauptaugenmerk haben die Architekten von pd raumplan auf acht bumerangförmige, verglaste Ausnehmungen gelegt, welche durch farbig wechselndes Licht den fensterlosen Bereich in unterschiedliche Lichtstimmungen tauchen können.

Zur Akzentuierung der Farbwirkung ist die Praxis vorrangig schlicht in Weiß gehalten. Gegenpol hierzu bildet, mit optischem und akustischem Nutzen, die Nussbaumvertäfelung im Wartebereich. Der durchgängig gegossene Boden in Zementoptik verschafft der Praxis die nötige, reduzierte Basis, um den Verlauf der Wände mit den Rundungen und unterschiedlichen Winkeln bestmöglich zur Geltung zu bringen.

# ZGB – Dres. Zieglgänsberger

## Praxis für Zahnmedizin, Dietzenbach



Die Gemeinschaftspraxis Zieglgänsberger ist ein Familienunternehmen in zweiter Generation, das durch eine benachbarte Fläche erweitert wurde. Entstanden sind zwei Praxisbereiche: ein öffentlicher Bereich mit Empfangs-, Warte- und Behandlungsräumen sowie ein interner Verwaltungs- und Laborbereich. Den Mittelpunkt der Praxis bilden Empfang und zwei organisch eingestellte Funktionsräume. Ringsum ordnen sich die Untersuchungs- und Warteräume an. Diese sind durch minimalistisch gestaltete Glaswände abgetrennt, wodurch eine fließende Raumwirkung entsteht. Die Kombination von viel Licht und transparenten Raumstrukturen schafft eine helle, freundliche und vertrauenerweckende Atmosphäre und verleiht der Praxis Großzügigkeit. Technische Elemente sind angenehm in ihre Umgebung integriert.

Die Deckenplatte löst sich im zentralen Bereich zu einer organischen, mehrschichtigen Struktur auf, deren Leichtigkeit durch die indirekte Beleuchtung betont wird. In den Behandlungsräumen setzen sich die Formen der Deckenöffnungen in großflächigen Leuchtelementen fort. Ein Band aus Naturbildern und Spiegeln an den Wänden unterstreicht das entspannte und beruhigende Ambiente und vermittelt den Patienten ein gutes Gefühl.





# Rheinlächeln – Die Praxis für moderne Zahnheilkunde


## Zahnarzt Gabriel Kampf, Nierstein



Nah am Strom, frisch und modern wirkt die Zahnarztpraxis mit Rheinblick. Realisiert wurde dies mittels einer reduzierten Farb- und Materialwelt in klassischen Grau- und Weißtönen, die durch leuchtend grüne Farbakzente Modernität und Frische erhalten. Auch das Logo an der Wand nimmt das Grün auf. Als Blickfang im Eingangsbereich der Praxis von Gabriel Kampf dient ein ovaler „Green Room“, der durch einen Metallvorhang abgetrennt ist und als Wartebereich genutzt wird. Durch seine exponierte Lage und das Zusammenspiel von Farben, Formen und Materialien ist dieser Bereich gekonnt in Szene gesetzt.

Eine lineare Wandgrafik führt die Patienten vom „Green Room“ aus in die ebenfalls grün akzentuierten Behandlungsräume. Auf den raumhohen Ganzglastüren, die wie Lichtschlitze anmuten, wurde die Wandgestaltung konsequent beibehalten, was einen schemenhaften Ein- und Ausblick in die umliegenden Bereiche ermöglicht. Runde Deckenaussparungen tauchen die Räumlichkeiten in ein angenehmes Licht.





## Dr. med. dent. Peter Wüllenweber

### Fachzahnarzt für Kieferorthopädie, Aachen

Dr. Peter Wüllenweber, auch genannt „Dr. Snoopy“, wollte eine Praxis, die in keinem Fall „kindgemäß“ wirken sollte. Sein Spitzname „Dr. Snoopy“ soll sich in der Praxis finden, aber nicht als klischeebehaftete Comicfigur in mannigfaltiger Anzahl, sondern nur in dezenter Wiederholung. Das Praxiskonzept ist klar gegliedert und zeitlos in der Gestaltung, passend zu den ergonomischen Arbeitsabläufen. Ein großer „Block“ befindet sich im Zentrum der Praxis, welcher die Bereiche WC „Mädels“ und „Jungens“, den Zahnputzbereich, das Röntgen und den Aufbereitungsraum sowie die gesamte Lüftungs- und Klimatisierungstechnik umfasst.

Im Gegensatz zur Betonoptik des Mittelblocks steht das übrige Farbkonzept der Praxis, was sich hell und freundlich gestaltet. Der Boden in Holzoptik, der die warme Atmosphäre und die Zeitlosigkeit der Gestaltung prägt, dient als gelungene Verbindung der einzelnen Räume. Verschiedene Möbelklassiker unterstreichen den Gesamteindruck. Dr. Wüllenweber ist sozial engagiert und unterstützt unter anderem Kölner Künstler, deren Werke besagten Spitznamen wiedergeben. Dezent und zurückhaltend finden sich einige Collagen zu diesem Thema in der Praxis. Ebenfalls Akzente setzen ein „Kinderkino“ und eine „Bibliothek“ mit anspruchsvollen Kunstbänden und entsprechender Literatur.



# Implantatzentrum Alster

Dr. Leyli Behfar, Hamburg



Das rund 465 m<sup>2</sup> große Kompetenzzentrum für Implantologie und Parodontologie von Dr. Leyli Behfar ist am Ostufer der Hamburger Außenalster gelegen. Die oralchirurgische Überweiserpraxis erstreckt sich über zwei Stockwerke, die unabhängig voneinander fungieren mit einem gemeinsamen Ziel: Das Wohlbefinden des Patienten.

Diesen erwartet eine individuelle Betreuung in stilvoller, Ruhe und Eleganz ausstrahlender Atmosphäre. Schon beim Eintreten in die Praxis wird dem Patienten die Angst genommen. So lässt der Anmeldebereich im ersten Obergeschoss eher eine Hotellounge vermuten als eine chirurgische Praxis. Auf gleicher Ebene befinden sich ebenso ein salonartiger Wartebereich, Administration, ein separates Besprechungszimmer und im Backoffice die eigentliche Anmeldung, um wartende Patienten nicht zu stören. Erst im zweiten Obergeschoss ist die Einrichtung funktional-steril, ohne jedoch an Komfort und Noblesse einzubüßen. Im Weiß gestalteten großzügigen OP-Trakt befinden sich zwei Eingriffsräume auf höchstem technischen Stand. Für eine angenehme Atmosphäre im Hamburger Implantatzentrum sorgen weiterhin leise Lounge-Musik, der Alsterblick aus allen Behandlungszimmern, ein spezieller Ruheraum sowie ein separater Ausgang für operierte Patienten, der nicht am Wartezimmer vorbeiführt.

Das Konzept der Praxis geht auf. Ihre Philosophie: Erstklassige Chirurgie in angstfreier, entspannter Wohlfühlatmosphäre.





## Dental Club

Dipl. med. dent. Anton Boyadzhiev,  
Luzern/Schweiz

Der Dental Club ist eine neuartige und ungewöhnliche Zahnarztpraxis mit dem Anliegen, den Aufenthalt für die Patienten so abwechslungsreich und angenehm wie möglich zu gestalten: Willkommen im Club!

Das gesamte Designkonzept bedient sich klassischer, aber auch unkonventioneller Elemente, die überraschen. Verschiedene räumliche Szenografien erzeugen eine atmosphärische Dichte, wobei die kontrastierenden Raumkonzepte zu einer stimmigen Sequenz komponiert werden. So bieten Empfang und Wartebereich das einladende Ambiente eines Kaminzimmers, das mit seiner grünen Wandverkleidung, den schwarzen und roten Sitzgelegenheiten und dem lilafarbenen Boden kontrastreich gestaltet ist. Über den weißen „Dentalizer“, der in warmem Licht leuchtet und zahnförmige Objekte an seiner Decke trägt, gelangt man in die anderen Räume. Dieser Gang dient als neutralisierendes Element in der Mitte der 130 m<sup>2</sup> großen Praxis.

In den Behandlungszimmern wird der Raum durch die Einführung eines visuellen Horizonts unterteilt. Während der untere Teil der funktionalen, weißen Arbeitswelt des Zahnarztes zugeordnet ist, kann der Patient im oberen Bereich auf einer Seekarte ständig Neuland entdecken. Insgesamt wird der Dental Club seinem Namen gerecht – mit der geschickten Symbiose einer optimalen Arbeitsumgebung für zahnärztliche Behandlungsabläufe und einer wohltuenden Atmosphäre für Patienten.



## Dr. Engin Aksoy Nişantaşı/Istanbul (Türkei)



Die deutsche Zahnklinik von Dr. Engin Aksoy befindet sich im Herzen Istanbuls und betreut Patienten aus aller Welt. Für entsprechend internationales Flair sorgt im Wartebereich ein 3,5 Meter langes Meeresaquarium mit Salzwasserfischen und ein Monitor, der Weltnachrichten zeigt.

Die gesamte Einrichtung ist vorrangig und angenehm klar in Weiß gehalten. Durch die Holzfront des Tresens und indirekt beleuchtete Bodenstufen wird der Empfangsbereich zum Eyecatcher.

Ein besonderer Blick gilt der Innenarchitektur der Zahnklinik, die sich in der gesamten Praxis durch Rundungen hervorhebt. So lassen sich selbst an Säulen und Türrahmen keine Ecken finden. Akzente in den vier weißen Behandlungsräumen setzen neben farbigen Patientenstühlen vor allem die Wandgestaltungen mit bekannten Sehenswürdigkeiten Istanbuls: An den Wänden sind die Silhouetten des Galataturmes, des Leanderturmes und der Bosphorusbrücke herausgearbeitet und kunstvoll mit LED-Lichttechnik hervorgehoben. Ein weiteres Highlight ist das große Panoramabild Istanbuls im Prophylaxezimmer.

Aber auch Kinder kommen bei Dr. Aksoy nicht zu kurz. Durch große Roll-ups mit kindlichen Motiven verwandelt sich das normale Patientenzimmer in einen Behandlungsraum für Kinder. Um das Wohlbefinden aller Patienten auch nach der Behandlung zu garantieren, steht ein Relaxing Room zur Entspannung und Regeneration zur Verfügung.





**Summa cum laude auch in der Lingualtechnik.**



**ORTHORA 200**, die in Form und Funktion ausgezeichnete sowie in Ergonomie und Kompaktheit einzigartige Einheit für die kieferorthopädische Behandlung wird auch von den Anwendern der Lingual mit höchstem Lob bedacht. Denn die modifizierte Kopfstütze mit Nackensenkung und optimiertem Neigungswinkel erhöht die palatinale Zugänglichkeit und verbessert den Patientenkomfort. Erstens liegt der Kopf bequemer und stabiler. Und zweitens ist durch die grössere Deflektion das übersichtliche Arbeiten am Gaumen erst möglich. Verlangen Sie Unterlagen über die Behandlungseinheit mit der einmaligen Gestaltungsfreiheit (200 Gehäuse- und 40 Polsterfarben), der unbegrenzten Anwendungsvielfalt (4 Arbeitsplatzkonzepte) sowie dem lückenlosen Zubehörprogramm (Speifontäne mit oder ohne Bubbler, Instrumentenablagen mit oder ohne Absaugsystem, Mikromotor am Sockel, OP- oder Deckenleuchte, Monitor-Adaption usw.). Oder besuchen Sie [www.mikrona.com](http://www.mikrona.com)

**MIKRONA TECHNOLOGIE AG**

Wigartestrasse 8, CH-8957 Spreitenbach, T +41 56 418 45 45, F +41 56 418 45 00  
[swiss@mikrona.com](mailto:swiss@mikrona.com)

**MIKRONA DENTALTECHNIK VERTRIEBS-GMBH**

Jägerallee 26, D-14469 Potsdam, T+49 331 740 38 28, F+49 331 740 38 24  
[germany@mikrona.com](mailto:germany@mikrona.com)

**MIKRONA**  
The Swiss Dental Technology

# Alle Teilnehmer

in alphabetischer Reihenfolge



## designpreis #2013

Prämierte des ZWP Designpreises 2013.  
Die Bildergalerie aller diesjährigen Teilnehmer  
finden Sie unter: [www.zwp-online.info](http://www.zwp-online.info)



### 28 schöne Zähne, Dr. Christoph Wolff und Dr. Maria Wolff-Kunze/Ansbach

Praxisgröße: 250 m<sup>2</sup>  
Design/Planung: herzog, kassel + partner,  
Karlsruhe  
Depot: Henry Schein Dental Deutschland  
GmbH, Nürnberg  
Möbel: Fa. Geyer, Leutershausen  
Behandlungseinheit: Siemens  
Röntgengerät: Trophy



### 360° Milchzahn, Zahnärzte für Kinder/Düsseldorf

Praxisgröße: 260 m<sup>2</sup>  
Design/Planung: 12:43 Architekten,  
Stuttgart  
Depot: Henry Schein Dental Deutschland  
GmbH, Düsseldorf  
Möbel: Atlantico Euromessen GmbH,  
Düsseldorf  
Behandlungseinheit: Dentalimplex



### Dr. Engin Aksoy/Istanbul (TR)

Praxisgröße: 300 m<sup>2</sup>  
Design/Planung: Dr. Engin Aksoy (Ideen),  
Istanbul (TR)  
Möbel: Spezialanfertigungen  
Behandlungseinheit: KaVo  
Röntgengerät: Gendex, KaVo




### Dr. André Christian Barloi, Fach- zahnarzt für Kieferorthopädie/ Schloß Holte-Stukenbrock

Praxisgröße: 320 m<sup>2</sup> (über zwei Etagen)  
Design/Planung: Schrewe. Küchen I Möbel I  
Design GmbH & Co. KG, Georg Schrewe,  
Bestwig; Depot: Henry Schein Dental  
Deutschland GmbH, Gütersloh  
Möbel: Schrewe. Küchen I Möbel I Design  
GmbH & Co. KG, Georg Schrewe, Bestwig  
Behandlungseinheit: Mikrona  
Röntgengerät: Sirona



### Bavaria Crystal, Dr. Nicola Schmitz/Garmisch-Partenkirchen

Praxisgröße: 195 m<sup>2</sup>  
Design/Planung: Dr. Nicola Schmitz,  
Garmisch-Partenkirchen  
Depot: Henry Schein Dental Deutschland  
GmbH, München  
Möbel: Schmitt Ladenbau, Würzburg  
Behandlungseinheit: Sirona  
Röntgengerät: Sirona



### Bochumer KFO, Facharztpraxis für Kieferorthopädie Dr. Diana Ryll/Bochum

Praxisgröße: 260 m<sup>2</sup>; Design/Planung:  
Dipl.-Ing. Gudula Be-Pechold, Innenarchi-  
tektin AKNW BDIA, Sprockhövel; Depot:  
Henry Schein Dental Deutschland GmbH,  
Düsseldorf; Möbel: Christoph Strotmann  
Innenausbau GmbH & Co. KG, Witten;  
mayer gmbh, innenarchitektur + möbel-  
manufaktur, Sulzfeld; Behandlungseinheit:  
KaVo; Röntgengerät: Carestream, Kodak



### CeraWhite/Düsseldorf

Praxisgröße: 410 m<sup>2</sup>  
Design/Planung: Dipl.-Ing. Petra von  
Livonius, Düsseldorf  
Depot: Henry Schein Dental Deutschland  
GmbH, Düsseldorf  
Möbel: eigene Herstellung  
Behandlungseinheit: Findent  
Röntgengerät: Siemens



### Dental Club, Dipl. med. dent. Anton Boyadzhiev/Luzern, Schweiz

Praxisgröße: 130 m<sup>2</sup>  
Design/Planung: OOS AG, Zürich (CH)  
Depot: KALADENT AG, Urdorf (CH)  
Behandlungseinheit: Planmeca  
Röntgengerät: Planmeca  
Fotos: Claudia Luperto



### DENTAL & ORAL CARE, Dr. Hani Farr/Wien, Österreich

Praxisgröße: 98 m<sup>2</sup>  
Design/Planung: Delugan Meissl Associated  
Architects, Wien (AT)  
Depot: Henry Schein Dental Austria GmbH,  
Wien (AT)  
Möbel: Theka Arztplan, Wien (AT)  
Behandlungseinheit: Sirona  
Röntgengerät: Gendex/Dürr Dental



### Dentlounge Herdecke, Dr. Bernd Hetheier & Dr. Marc Hetheier/ Herdecke

Praxisgröße: Praxis 374 m<sup>2</sup>, Labor 62 m<sup>2</sup>  
Design/Planung: GÖKE PRAXISKONZEPTE,  
Düsseldorf  
Depot: Henry Schein Dental Deutschland  
GmbH, Düsseldorf  
Möbel: GÖKE PRAXISKONZEPTE PLUS,  
Düsseldorf  
Behandlungseinheit: KaVo, Sirona  
Röntgengerät: Kodak, orangedental

# DIE T



**Dr. Sebastian Duong, Zahnarzt-  
praxis Villa Victoria/Kronberg**

Praxisgröße: 152 m<sup>2</sup>  
Design/Planung: Pluradent AG & Co KG,  
Offenbach  
Depot: Pluradent AG & Co KG, Offenbach  
Möbel: Mann GmbH, Besigheim  
Behandlungseinheit: Sirona  
Röntgengerät: Sirona



**Rüdiger Engel,  
Zahnarztpraxis/Mühlacker**

Praxisgröße: ca. 400 m<sup>2</sup>  
Design/Planung: dental bauer GmbH & Co.  
KG, Nürnberg  
Depot: dental bauer GmbH & Co. KG,  
Stuttgart  
Möbel: SCHMID Möbel Planung und  
Herstellung GmbH, Ehingen  
Behandlungseinheit: KaVo  
Röntgengerät: Instrumentarium Dental



**Dr. med. dent. Moritz Henninger,  
Zahnarztpraxis/Waghäusel-  
Wiesental**

Praxisgröße: ca. 190 m<sup>2</sup>, Praxislabor  
ca. 90 m<sup>2</sup>  
Design/Planung: Raumelement Innen-  
architektur, Karlsruhe  
Depot: funck Dental-Medizin GmbH,  
Heidelberg  
Möbel: Mann GmbH, Besigheim  
Behandlungseinheit: KaVo  
Röntgengerät: Sirona



**Implantatzentrum Alster, Dr. Leyli  
Behfar/Hamburg**

Praxisgröße: ca. 465 m<sup>2</sup> (über zwei Etagen)  
Design/Planung: Dr. Leyli Behfar und M-R  
Company, Pommoisseil  
Depot: NWD Nord; Henry Schein Dental  
Deutschland GmbH, Hamburg; Pluradent,  
Hamburg  
Möbel: Einrichtungshäuser und Internet-  
versand, Behandlungszeilen nach Architek-  
tenentwurf und Anfertigung durch Tischler  
Behandlungseinheit: Planmeca  
Röntgengerät: Planmeca



**Dr. Christian Kleineidam/  
Mönchengladbach**

Praxisgröße: 238 m<sup>2</sup>  
Design/Planung: NWD Alpha, Essen  
Depot: NWD Alpha, Mönchengladbach-  
Holt/Nordpark  
Möbel: Mann GmbH, Besigheim; BKN-Sys-  
temtechnik, Neuhaus a. Rennweg; NWD  
Behandlungseinheit: KaVo, Planmeca  
Röntgengerät: Planmeca



**Dres. Barbara und Kay Krombholz/  
Dettelbach**

Praxisgröße: 320 m<sup>2</sup>  
Design/Planung: mayer gmbh, innenarchi-  
tektur + möbelmanufaktur, Sulzfeld  
Depot: Anton Kern GmbH, Würzburg  
Möbel: mayer gmbh, innenarchitektur +  
möbelmanufaktur, Sulzfeld  
Behandlungseinheit: Cascade, Forest  
Röntgengerät: Gendex, Satelec



**KU64 - Dr. Ziegler & Partner/Berlin**

Praxisgröße: ca. 250 m<sup>2</sup> (insg. 2.000 m<sup>2</sup>)  
Design/Planung: karhard architektur +  
design, Berlin  
Depot: Henry Schein Dental Deutschland  
GmbH, Berlin  
Möbel: Plan B, Berlin; Kathrein GmbH, Berlin  
Behandlungseinheit: KaVo  
Röntgengerät: Carestream



**Dr. Sabrina Lange, MSc, Kiefer-  
orthopädie/Unna**

Praxisgröße: 242 m<sup>2</sup>  
Design/Planung: Deterding Architektur,  
Dipl.-Ing. Michael Deterding, Unna;  
h & h - Planen und Einrichten GmbH,  
Anne Heescher, Unna  
Depot: Henry Schein Dental Deutschland  
GmbH, Dortmund  
Möbel: h & h - Planen und Einrichten  
GmbH, Anne Heescher, Unna  
Behandlungseinheit: Mikrona  
Röntgengerät: Sirona



**Dr. med. Frank-Lutz Lautschmann/  
Wurzen**

Praxisgröße: 150 m<sup>2</sup>  
Design/Planung: Architekturbüro Krause,  
Hartmut Krause, Wurzen  
Depot: Henry Schein Dental Deutschland  
GmbH, Leipzig  
Möbel: BPE Inneneinrichtungen GmbH,  
Brand-Erbisdorf  
Behandlungseinheit: Sirona  
Röntgengerät: Sirona



**Phoenix-KFO, Dr. Mehdi Rahgozar/  
Dortmund**

Praxisgröße: 260 m<sup>2</sup>  
Design/Planung: eigene Entwürfe und  
Koop. mit Henry Schein Dental Deutschland  
GmbH, Dortmund  
Depot: Henry Schein Dental Deutschland  
GmbH, Dortmund  
Möbel: Gerbener & Staubach GmbH, Essen  
Behandlungseinheit: KaVo  
Röntgengerät: Sirona



**Praxis am Sande, R. Gorgolewski  
und A. Lehmborg & Kolleginnen/  
Lüneburg**

Praxisgröße: 550 m<sup>2</sup>  
Design/Planung: Birgit Schneider, Hamburg  
Depot: NWD Nord, Oldenburg  
Möbel: Tischlerei Faltn, Amelinghausen  
Behandlungseinheit: Planmeca  
Röntgengerät: Planmeca, Dürr Dental



**PRAXISKLINIK Dr. Götz D. Egerter/  
Reutlingen**

Praxisgröße: ca. 420 m<sup>2</sup>  
Design/Planung: seidenspinner architekten,  
Dipl.-Ing. Jörg Seidenspinner, Freier Archi-  
tekt BDA, Metzingen  
Depot: dental EGGERT, Rottweil  
Möbel: mayer gmbh, innenarchitektur +  
möbelmanufaktur, Sulzfeld  
Behandlungseinheit: Sirona  
Röntgengerät: Sirona





**Rheinlächeln – Die Praxis für moderne Zahnheilkunde, Zahnarzt Gabriel Kampf/Nierstein**

Praxisgröße: ca. 240 m<sup>2</sup>  
 Design/Planung: herzog, kassel + partner, Karlsruhe; Depot: Dension Dental GmbH & Co. KG, Offenbach; Möbel: Fa. Heinrich Schmid, Reutlingen; strohm+maier gmbh (Behandlungszeilen), Heidenheim  
 Behandlungseinheit: J. Morita, XO  
 Röntgengerät: Planmeca, Sirona



**Dr. Marcus Riedl & Kollegen/Stein**

Praxisgröße: 420 m<sup>2</sup>  
 Design/Planung: 12:43 Architekten, Stuttgart  
 Depot: Henry Schein Dental Deutschland GmbH, Nürnberg  
 Möbel: Friedrich Ziegler GmbH, Offenberg; Freuding Labors GmbH, Stetten/Allgäu  
 Behandlungseinheit: Sirona, Ultradent  
 Röntgengerät: Sirona



**Dr. Jürgen M. Roming, Praxis für Kieferorthopädie/Deggendorf**

Praxisgröße: 600 m<sup>2</sup> (auf zwei Ebenen)  
 Design/Planung: Friedrich Ziegler GmbH, Offenberg  
 Depot: Henry Schein Dental Deutschland GmbH, Passau  
 Möbel: Friedrich Ziegler GmbH, Offenberg  
 Behandlungseinheit: Ultradent, Mikrona, Ritter  
 Röntgengerät: Planmeca



**Dr. Sandner & Kollegen, Zahnarztpraxis/Kronberg**

Praxisgröße: ca. 500 m<sup>2</sup>  
 Design/Planung: Grill & Grill Dental GmbH, Frankfurt am Main; Ludger Schwarze-Blanke, Bad Lippspringe  
 Depot: Grill & Grill Dental GmbH, Frankfurt am Main  
 Möbel: Freuding GmbH, Stetten  
 Behandlungseinheit: Wisse  
 Röntgengerät: Sirona



**Dr. Friedrich-Wilhelm Schinz & Dr. Johannes Schinz/Bad Nenndorf**

Praxisgröße: 270 m<sup>2</sup>  
 Design/Planung: Pluradent AG & Co KG, Dipl.-Ing. Innenarchitektur Heide C. Mühlmeister-Krause, Hannover  
 Depot: Pluradent AG & Co KG, Hannover  
 Möbel: Le-iS Stahlmöbel GmbH, Treffurt; Tischlerei Stiene, Osnabrück; Die Lichthalle GmbH, Hannover  
 Behandlungseinheit: Sirona



**Dr. Ulrich Schott, Kieferorthopädie am Asenbach/Dingolfing**

Praxisgröße: 300 m<sup>2</sup>  
 Design/Planung: Raap Studios Agentur für Werbung und Marketing, Zsolt Raap, Lands-hut  
 Depot: Henry Schein Dental Deutschland GmbH, Passau  
 Möbel: Schreinerei Steininger, Dingolfing  
 Behandlungseinheit: DKL  
 Röntgengerät: Sirona



**Dr. Maria Schultze-Gläsner, Dr. Aik Schultze, Dr. Myriam Schultze, Zahnärztliche Gemeinschaftspraxis/Netphen**

Praxisgröße: 263 m<sup>2</sup>; Design/Planung: Henry Schein Dental Deutschland GmbH, Loretta Frischkorn, Frankfurt am Main; Depot: Henry Schein Dental Deutschland GmbH, Frankfurt am Main; Möbel: Mann GmbH, Besigheim; WALTHER Innenausbau, Hösbach-Feldkahl; Klein-Nöh GmbH, Netphen; Behandlungseinheit: Sirona; Röntgengerät: Siemens, Sirona



**Dr. Sabine Schultze-Lohölter, Praxis für ästhetische Zahnheilkunde und mikroskopische Wurzelkanalbehandlung/Kahl**

Praxisgröße: 135 m<sup>2</sup>  
 Design/Planung: zieglerarchitekten, Frankfurt am Main; Depot: Pluradent AG & Co KG, Offenbach am Main; Möbel: MDD; Ligne Roset; Züco; Vitra; Schreiner Tom Lang, Frankfurt am Main; Möbel: Siemens  
 Behandlungseinheit: Siemens  
 Röntgengerät: Schick



**smileDentify, Zentrum für Ästhetisch-rekonstruktive Zahnmedizin/Dreieich**

Praxisgröße: 380 m<sup>2</sup>  
 Design/Planung: pd raumplan GmbH, Köln  
 Depot: Altschul Dental GmbH, Mainz  
 Möbel: Fa. Woodstar, Odenthal nach Entwürfen von pd raumplan GmbH, Köln  
 Behandlungseinheit: Ultradent  
 Röntgengerät: Sirona



**smilestars, Dr. med. dent. Daniel Förster-Marenbach & Dr. med. dent. Maike Anna Marenbach/Köln**

Praxisgröße: ca. 160 m<sup>2</sup> (über zwei Etagen)  
 Design/Planung: b-k-i brandherm + krumrey interior architecture, Köln  
 Depot: rdv Dental, Pulheim-Brauweiler  
 Möbel: individueller Ausbau  
 Behandlungseinheit: DKL, KaVo, Quadra (Arbeitszeilen)  
 Röntgengerät: Dürr, Heliodent, Sirona



**gewinner**

**Priv.-Doz. Dr. Dr. Michael Stiller/Berlin**

Praxisgröße: 120 m<sup>2</sup>; Design/Planung: wiewiorra hopp schwark architekten, Prof. Carsten Wiewiorra, Berlin; Depot: Henry Schein Deutschland GmbH, Berlin (Dentaltechnik); Bisanz & Partner GmbH, Berlin (Bauhaupt); American Hardwood Export Council, AHEC – Europe, London (GB) (Holzwand)  
 Möbel: flömö GmbH Falkenau, Flöha (Nussbaummöbel); Behandlungseinheit: Sirona; Röntgengerät: KaVo  
 Fotos: Christian Rose



**Dr. Sandra Stolz,  
Zahnarztpraxis/Langefeld**

Praxisgröße: 200 m<sup>2</sup>  
Design/Planung: DieckmannHartmann GbR, Köln  
Depot: rdv Dental, Pulheim-Brauweiler  
Möbel: Schreinerei Torrano, Bergisch Gladbach; Schreinerei Buchal & Krings, Köln  
Behandlungseinheit: Siemens  
Röntngengerät: Siemens



**Martin Weidemann, Praxis für  
Zahnheilkunde/Köln**

Praxisgröße: ca. 145 m<sup>2</sup>  
Design/Planung: pd raumplan GmbH, Köln  
Depot: UPS, Köln  
Behandlungseinheit: KaVo  
Röntngengerät: Planmeca



**Dr. Nicola & Franz Witte, Zahnärzt-  
liche Gemeinschaftspraxis/  
Wallenhorst**

Praxisgröße: 340 m<sup>2</sup>  
Design/Planung: Markus Wiekowski, Wallenhorst  
Depot: Pluradent AG & Co KG, Osnabrück  
Möbel: Notbusch & Novakovic, Osnabrück;  
Deeken-Gruppe, Sögel; Kappler Med+Org GmbH, Pfalzgrafenweiler  
Behandlungseinheit: KaVo  
Röntngengerät: orangedental, Sirona



**WOJAHN ZAHNMEDIZIN,  
Dr. Tim Wojahn, M.Sc., M.Sc. &  
Dr. Silke Wojahn, M.Sc./Fürth**

Praxisgröße: ca. 400 m<sup>2</sup>  
Design/Planung: GÖKE PRAXISKONZEPTE, Düsseldorf; Depot: Pluradent AG & Co KG, Karlsruhe (Dentaltechnik), GÖKE PRAXISKONZEPTE, Düsseldorf (Praxisplanung)  
Möbel: GÖKE PRAXISKONZEPTE PLUS, Düsseldorf  
Behandlungseinheit: KaVo  
Röntngengerät: Sirona



**Dr. med. dent. Peter Wüllenweber,  
Fachzahnarzt für Kieferorthopädie/  
Aachen**

Praxisgröße: 340 m<sup>2</sup>  
Design/Planung: GÖKE PRAXISKONZEPTE, Düsseldorf; Depot: Anton Gerl GmbH, Niederlassung Aachen, Aachen (Dentaltechnik), GÖKE PRAXISKONZEPTE, Düsseldorf (Praxisplanung); Möbel: GÖKE PRAXISKONZEPTE PLUS, Düsseldorf  
Behandlungseinheit: Ultradent  
Röntngengerät: Kodak, Sirona



**Zahnarztpraxis am Kö-Center/  
Düsseldorf**

Praxisgröße: 140 m<sup>2</sup>  
Design/Planung: Schwitzke & Partner GmbH, Düsseldorf; Schwitzke Project GmbH, Düsseldorf  
Depot: Henry Schein Dental Deutschland GmbH, Düsseldorf  
Möbel: über Schwitzke & Partner GmbH, Düsseldorf; Schwitzke Project GmbH, Düsseldorf  
Behandlungseinheit: Sirona  
Röntngengerät: Sirona



**Zahnarztzentrum Astraturm, Ge-  
meinschaftspraxis Henrike Blanke,  
Dr. med. dent. Christian Lampe,  
Daniel Vahrmeyer/Hamburg**

Praxisgröße: 300 m<sup>2</sup>  
Design/Planung: Dörner Architekten, Hamburg  
Depot: NWD Nord, Hamburg  
Möbel: Cramer Möbel, Hamburg  
Behandlungseinheit: Planmeca  
Röntngengerät: J. Morita, Soredex



**Zahnärzte im Solmscher Schloss,  
Dr. Dr. Jürgen Baiser, Dr. Simone  
Strein/Butzbach**

Praxisgröße: ca. 350 m<sup>2</sup>  
Design/Planung: Peter Gronych + Yvonne Dollega Architekten, Leun  
Depot: Multident Dental GmbH, Hannover  
Möbel: Dörr, Lahnu; Wilhelm Grau und Sohn, Wetzlar; Emil Meyer & Sohn KG, Wetzlar  
Behandlungseinheit: KaVo, Sirona  
Röntngengerät: Sirona



**Zahnklinik am Phoenixsee  
Gbr/Dortmund**

Praxisgröße: 459 m<sup>2</sup>  
Design/Planung: NWD Alpha, Essen; Lora Kalinina, Minsk; Manuel Rodriguez, Dortmund  
Depot: NWD Alpha, Essen  
Möbel: BKN-Systemtechnik GmbH, Neuhaus am Rennweg  
Behandlungseinheit: Planmeca  
Röntngengerät: Planmeca



**ZAHNORAMA, 360° Zahngesund-  
heit, Dr. med. dent. Jochen  
Rosbach/Markgröningen**

Praxisgröße: 1.200 m<sup>2</sup>  
Design/Planung: mayer gmbh, innenarchitektur + möbelmanufaktur, Sulzfeld  
Depot: Henry Schein Dental Deutschland GmbH, Stuttgart  
Möbel: mayer gmbh, innenarchitektur + möbelmanufaktur, Sulzfeld  
Behandlungseinheit: Anthos, Sirona  
Röntngengerät: Kodak, Sirona



**Dres. Zieglgänsberger, Praxis für  
Zahnmedizin/Dietzenbach**

Praxisgröße: ca. 400 m<sup>2</sup>  
Design/Planung: fischer & wenzel architekten, Darmstadt  
Depot: Henry Schein Dental Deutschland GmbH, Frankfurt am Main; Möbel: Friedrich Ziegler GmbH, Offenberg; P. + P. Holzbau GmbH, Fürth/Odenwald; Spielmann Officehouse GmbH, Kronberg (Möbellieferant)  
Behandlungseinheit: Sirona, Teneo  
Röntngengerät: Sirona, Siemens  
Fotos: Markus Palzer



**Zug & Skubel, Praxis für Zahn-  
gesundheit, Dipl.-Stom. Dieter Zug,  
ZA Dennis Skrubel, ZÄ M.Sc. Julia  
Skrubel/Brieselang**

Praxisgröße: 500 m<sup>2</sup>  
Design/Planung: Dipl.-Stom. Dieter Zug, ZÄ M.Sc. Julia Skubel, ZA Dennis Skrubel, Brieselang; Christian Scherf, Brieselang (Bauausführung); Martin Kiertscher, Falkensee (Baubetreuung); Depot: Pluradent AG & Co KG, Berlin; Möbel: Michael Schwanke, Falkensee; Behandlungseinheit: O.M.S.  
Röntngengerät: Instrumentarium, Trophy