

Umsatzentwicklungsprogramm:

Mehr Markt braucht Marketing!

Ein Zahnarzt, eine Zahnklinik oder ein Labor haben heute viele Möglichkeiten, für sich zu werben. Ganz seriös und im Rahmen der Standesregeln und Berufsordnung. Es gibt kaum einen Bereich, in dem sich in den letzten Jahren die Rahmenbedingungen und Regeln so schnell geändert haben wie in der Zahnmedizin. Gesundheitsreform mit immer weitergehenden Veränderungen stark reduzierte Kassenleistungen – der Patient zahlt immer mehr aus eigener Tasche, er sucht sich seinen Zahnarzt bewusster aus, und er erwartet differenziertere Leistungen. Zahnmedizin bleibt ein sensibles Feld, aber der Trend ist klar: Sie entwickelt sich zu einem Markt, in dem ein gesundes Praxis-



PEP!

marketing legitim und wirtschaftlich notwendig ist.

Das BIOMET 3i PEP!-Team weiß, wie es geht! Wir bieten ein ganzes Bündel von Lösungen für das Praxismarketing, das Labor oder eine Zahnklinik. Ungewöhnliche, starke, kompetente, pfiffige und kosteneffektive Lösungen von der Praxisausstattung bis zur Öffentlichkeitsarbeit sind unser Markenzeichen. Hierbei legen wir Wert auf die individuelle Entwicklung von speziell auf den Behandler und das Umfeld zugeschnittenen Konzepten. Immer mit dem klaren Ziel, sich vom Wettbewerb abzugrenzen und die Praxis mit klaren Alleinstellungsmerkmalen zu positionieren. Dadurch lassen sich Patientenstrukturen optimieren, mit dem Ergebnis, dass das Implantationsvolumen deutlich gesteigert werden kann. PEP! ist kein Produkt und auch kein Marketing-Tool, sondern ein modernes, erfolgreiches und planbares Umsatzentwicklungsprogramm.

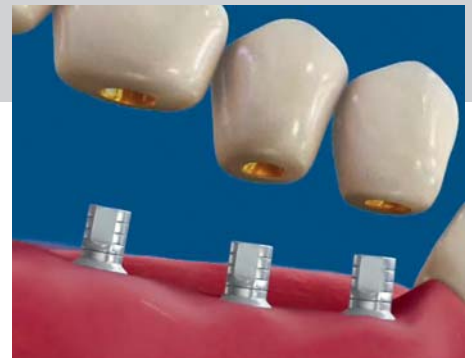
BIOMET 3i Deutschland GmbH
Tel.: 07 21/25 51 77-20
www.biomet3i.com

Beratungssoftware:

Mehr Animationen zum kleinen Preis

Plastische Animationen sind in den Medien längst Standard, denn klare Bilder fördern das Verständnis – und die Bindung zwischen Zahnarzt und Patient. Das bringt zugleich frischen Wind ins Marketing und transportiert das Image der modernen Praxis. An dieser Schnittstelle wirkt DentalMaster. Das Programm zeigt in wissenschaftlich korrekten, unblutigen Bildern, wie Zähne abgeschliffen oder gezogen, Implantate gesetzt oder Zahnersatz aufgesetzt oder repariert wird. Die Beratungssoftware ist jetzt in einer rundum aufgefrischten Version zu haben. Der Hersteller hat die 2008er kräftig aufgestockt: Insgesamt enthält das auch optisch erneuerte Programm statt 150 nun über 250 hochauflösende Animationen in bester Qualität, die verschiedenste zahnmedizinische Eingriffe verdeutlichen.

Die Kurzfilme dauern wenige Sekunden bis etwa eine halbe Minute und sind thematisch



in verschiedenen Ordnern abgelegt, zum Beispiel für Implantate, Kronen und Brücken, PA-Behandlungen, Hygiene. Sie lassen sich in eine individuelle Ordnung bringen und in verschiedenen Geschwindigkeiten abspielen. Mit DentalMaster ist es auch möglich, Bilder zu importieren, Dokumente zu erstellen und darin Bilder einzubinden. DentalMaster ergänzt thematisch die Software 3D Vision, die den erfassten Patientenbefund und mögliche ZE-Versorgungen in Szene setzt. DentalMaster kostet jetzt nur noch 699 Euro plus MwSt. und ist in Deutschland momentan nur bei der EVIDENT GmbH zu beziehen. Dort gibt es nähere Informationen in Wort, Bild und Film.

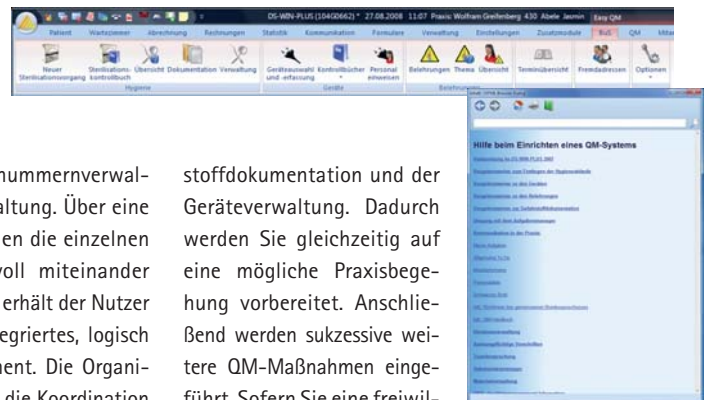
EVIDENT GmbH
Tel.: 0 67 21/96 36-0
www.evident.de

Zahnarztsoftware:

Fit für das Qualitätsmanagement

Das DS-WIN Easy-QM ist eine Zusammenführung der Bereiche BuS, Praxisorganisation, Qualitätsmanagement, Medizinprodukte- und Chargennummernverwaltung sowie Materialverwaltung. Über eine Multifunktionsleiste werden die einzelnen Programmbereiche sinnvoll miteinander verknüpft. Auf diese Weise erhält der Nutzer ein in den Praxisalltag integriertes, logisch strukturiertes QM-Instrument. Die Organisation von Praxisabläufen, die Koordination von Aufgaben und die Kommunikation der Mitarbeiter untereinander nehmen dabei eine zentrale Funktion ein.

Mithilfe des QM-Einrichtungsassistenten wird man systematisch durch das Programm geführt und baut so automatisch ein praxisinternes individuelles Qualitätsmanagement-System auf. Der QM-Einrichtungsassistent leitet Sie Schritt für Schritt durch das Programm. Als Erstes bearbeiten Sie die gesetzlichen Vorgaben bezüglich der RKI-Richtlinien, den Belehrungen, der Gefahr-



stoffdokumentation und der Geräteverwaltung. Dadurch werden Sie gleichzeitig auf eine mögliche Praxisbegehung vorbereitet. Anschließend werden sukzessive weitere QM-Maßnahmen eingeführt. Sofern Sie eine freiwillige Zertifizierung anstreben, liefert DAMPSOFT die notwendigen „Werkzeuge“, um diese vorzubereiten. Mit dem integrierten Aufgabenmanager werden Aufgaben angelegt, delegiert und koordiniert.

Das DS-WIN Easy-QM ist auch als Stand-Alone-Version für Nicht-DAMPSOFT-Anwender nutzbar.

DAMPSOFT Software Vertrieb GmbH
Tel.: 0 43 52/91 71-16
www.dampsoft.de

Reinigungspulver:**Schnell, sanft, sicher**

Das neue Reinigungspulver FLASH pearl für den Pulverstrahler Prophy-Mate ist ein Granulat, das mit seinen Reinigungskugeln sanft über die Zahnoberfläche rollt und unzugängliche Ecken des Gebisses schnell reinigt. Die kugelförmigen Teilchen verringern das Risiko von Beschädigungen der Zähne und des Zahnfleisches und entfernen dabei Flecken, Zahnbelag und Zahnstein schnell, sanft und sicher. Damit wird auch eine sanftere Oberflächenpolierung im Vergleich zu den scharfkantigeren Teilchen des Natrium-Bicarbonats gewährleistet. FLASH pearls sprudeln auf den Zähnen ohne den Zahnschmelz anzugreifen.

FLASH pearls sind auf der Grundlage von natürlich schmeckendem Kalzium hergestellt, welches die Düse des Prophy-Mate nicht durch Klumpenbildung verstopft und biolo-



gisch abbaubar ist. Dadurch reduziert sich der Wartungsaufwand Ihres NSK-Pulverstrahlers deutlich. Das Pulver verringert außerdem die Speichelaktivität und verhindert die Entwicklung von Bakterien bei gleichzeitiger Herabsetzung der Bildung von Zahnbelag. Das Produkt ist daher ideal für die Reinigung der Zähne von Patienten, die Natrium-Bicarbonat nicht vertragen oder unter Bluthochdruck leiden. FLASH pearl ist für alle Pulverstrahlensysteme anderer Hersteller geeignet.

NSK Europe GmbH
Tel.: 0 61 96/7 76 06-0
www.nsk-europe.de

Implantologie:**Implantat mit fortschrittlichem Design**

Nobel Biocare führte im Mai das neue, innovative Implantat NobelActive weltweit am Markt ein. NobelActive wurde in Zusammenarbeit mit erfahrenen Experten entwickelt. Es wird die Behandlungsmöglichkeiten in der Implantattherapie für Patienten auf der ganzen Welt weiter verbessern. Durch eine einzigartige Implantatspitze und dem spezifischen doppelläufigen Kompressionsgewinde

hat NobelActive im Gegensatz zu konventionellen Implantaten die besondere Eigenschaft, bei Insertion Knochen zu verdichten. Die Knochenverdichtung führt auch in weichem Knochengewebe zu hoher Primärstabilität. Dadurch wird für den Patienten die Implantattherapie angenehmer und weniger zeitintensiv. Die im apikalen Bereich scharfschneidenden Gewindeflanken in Verbindung mit den Merkmalen des Implantatdesigns ermöglichen Zahnärzten eine „aktive“ Richtungsänderung während der Insertion. Eine optimale prothetische Positionierung



wird so gerade bei ungünstigen Knochenverhältnissen erleichtert. Die einzigartige Prothetikverbindung mit Doppelfunktion weist eine konische Form für eine formschlüssige Verbindung und eine interne Sechskantverbindung für maximale mechanische Festigkeit auf. Die Verbindung ist mit zahlreichen prothetischen Optionen kompatibel; zum Beispiel mit konfektionierten Abutments und individuell angefertigten Procera® Abutments oder Procera® Implantatbrücken.

Wie sämtliche Nobel Biocare-Produkte hat auch NobelActive intensive mechanische und klinische Testreihen durchlaufen, z.B. mechanische Tests und prospektive Multi-center-Studien. Vor der Markteinführung wurde NobelActive einer achtmonatigen, weltweiten Vor-Lancierung mit 2.000 erfahrenen Klinikern unterworfen. Die Feedbacks der beteiligten Fachärzte waren durchweg positiv.

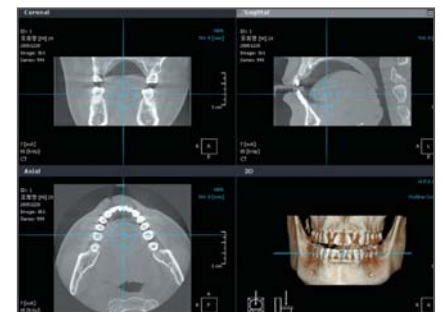
Nobel Biocare Deutschland GmbH
Tel.: 02 21/50 08 50
www.nobelbiocare.com

PICASSO
trio

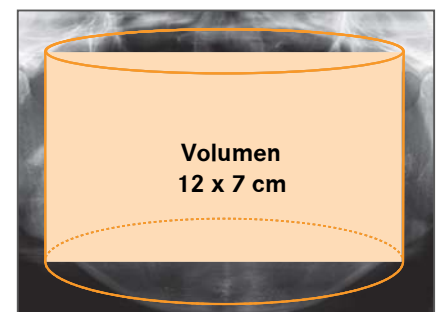
DVT, OPG, CEPH One-Shot – 3 in 1
 der top volumentomograph
 für alle fälle.



> Top 3D für Alle:
 die mehr sehen wollen!



>> 3D Kieferdarstellung FOV 12 x 7 cm



Volumen
12 x 7 cm

>> optimal für Überweiserpraxen
 >> ideal für Implantologie, MKG, KFO

orangedental 
 premium innovations

info. 07351 . 474 990

Schmerzempfindliche Zähne:

Einzigartiges Behandlungskonzept

Die Entwicklungen innerhalb der Nanotechnologie eröffnen neue Therapiewege auch bei der Behandlung schmerzempfindlicher Zähne. Das neue Behandlungs-

nerven wirksam unterbunden. Studien belegen eine Reizreduktion von mehr als 90%. Das nanosensitive® hca dental-kit (In-Office-System) ist ausschließlich für die Verwendung in der Praxis entwickelt worden und erzielt eine rasche Schmerzlinderung bei akutem Schmerz. Es beinhaltet drei Behandlungssets (à 0,5g) und wird zu einem Einführungspreis von 29,00 Euro netto angeboten. Die Intensivpflege nanosensitive® hca hingegen wird nach der Praxisbehandlung vom Patienten verwendet, um den Schutz nachhaltig aufrechtzuerhalten. Diese häusliche Anwendung wird bei leichter Schmerzempfindlichkeit auch unabhängig vom nanosensitive® hca dental-kit eingesetzt. Innerhalb des Aktionszeitraumes von September 2008 bis Februar 2009 wird bei Kauf eines nanosensitive® hca dental-kits die Intensivpflege nanosensitive® hca (Tube mit 50 ml) gratis mitgeliefert. Weitere Informationen unter:

Hager & Werken GmbH & Co. KG
Tel.: 02 03/9 92 69-0
www.hagerwerken.de
www.nanosensitive.de



konzept aus dem Hause Hager & Werken besteht aus der Intensivbehandlung nanosensitive® hca dental-kit und der Intensivpflege nanosensitive® hca. Beide Produkte basieren auf dem patentierten Wirkstoff NovaMin®, welcher mithilfe von nanopartikulären Mineralien naturalogenen Zahnschmelz (Hydroxylkarbonatapatit) neu aufbaut. Dabei werden die offenen Dentinkanäle durch winzige Nanokristalle nachhaltig verschlossen und mögliche Reizleitungen an die Zahn-

all4you:

Innovationen zum Sonderpreis

all4you – unter diesem Motto bietet W&H Deutschland vom 1. September bis 15. Dezember 2008 Innovationen zum Sonderpreis. Beispiel mit der Turbine TA-97 C LED aus der Synea-Reihe: Innovative LED-Technologie trifft auf reduzierte Kopfgröße und 5-fach Spray. Oder Hand- und Winkelstücke mit neuester Technologie. Und das zu einem deutlich reduzierten Preis.

Ebenfalls bei all4you enthalten: ein spezielles Lisa-Angebot. So gibt es beim Kauf einer der Lisa Sterilisatoren wahlweise ein Synea Schnelllaufwinkelstück oder ein Wasseraufbereitungsgerät kostenlos dazu.

Auch das Thema Chirurgie kommt bei all4you nicht zu kurz: mit einem speziellen Angebot für die Chirurgieeinheit Implant-med, die bei all4you inklusive chirurgischem Fußanlasser in Kombination mit einem chi-



urgischen Winkelstück zum Sonderpreis erhältlich ist.

Last but not least. Entran, das neue intelligente Werkzeug für die mechanische Wurzelkanalaufbereitung und Prozone Ozon-Generator für die Desinfektion gibt es zu attraktiven Aktionspreisen. Nähere Infos jetzt bei Ihrem Dentaldepot oder bei:

W&H Deutschland GmbH
Tel.: 0 86 82/89 67-0
wh.com

Piezontechnik in der Chirurgie:

Optimale Ergebnisse

Als man sich im letzten Jahr zur Produkteinführung im Segment der Chirurgie entschied, trug im Wesentlichen das Know-how von EMS in der Piezontechnik dazu bei. Man wollte wiederum ein erfolgreiches Produkt, wie man es von EMS seit Jahren aus der Prophylaxe kennt, entwickeln. Laut Aussage des Unternehmens war es nur ein kleiner Schritt in das Gebiet der Zahn-, Mund- und Kieferchirurgie. Insbesondere wenn man bedenkt, dass EMS als der Pionier auf dem Sektor der piezokeramischen Ultraschalltechnologie zu sehen ist.

Die klinischen Tests zeigten sehr schnell, dass es der Piezon Master Surgery in kürzester Zeit zur Marktreife bringen würde und sicher in der Praxis eingesetzt werden kann. Die Methode basiert auf piezokeramischen Ultraschallwellen, die hochfrequente, geradlinige Schwingungen vor und zurück erzeugen. Diese Vibrationen erhöhen die Präzision und Sicherheit bei chirurgischen Anwendungen.

So ermöglicht der Ultraschallantrieb eine mikrometrische Schnittführung im Bereich von 60 bis 200 Mikrometern, bei der nur wenig Knochensubstanz verloren geht. Selektiv schneiden die Ultraschallinstrumente lediglich Hartgewebe; Weichgewebe bleibt geschont.

In der Parodontal-, Oral- und Maxillachirurgie sowie in der Implantologie liefert das Gerät zuverlässige Ergebnisse und erfüllt die Erwartungen der Anwender – nicht zuletzt wegen des ergonomischen Touch-Boards. Streicht man den Finger über die vertieften Bedienelemente, kann sowohl die Power als auch die Durchflussmenge der isotonischen Lösung eingestellt werden. Die sensitive LED-Anzeige reagiert auf leichte Berührung mit einem leisen Signal – auch wenn die Hand im Chirurgiehandschuh steckt und eine zusätzliche Schutzfolie verwendet wird.

EMS Electro Medical Systems GmbH
Tel.: 0 89/42 71 61-0
www.ems-dent.de



Ätzen, Primern & Bonden:**Alles in einem Schritt!**

ITENA Clinical Products ist ein innovativer Produkthersteller, spezialisiert auf Rekonstitution. ITENA-Produkte sind exklusiv erhältlich bei Super-dental!

Das TotalCem ist ein selbsthaftender Befestigungszement zur definitiven Befestigung von Kronen, Brücken, Inlays und Onlays. Er eignet sich besonders zur Befestigung von Glasfaserwurzelstiften und für Stumpfaufbauten. TotalCem ist erhältlich in der Automixspritze (5 ml) mit 30 Mischaufsätzen, in den Farben A2 und transluzent.

Eigenschaften:

- Dualhärtend



- Erreicht extrem starke Haftwerte (dreimal stärker als andere Mehrschritt-Composite-Zemente), jedoch ohne die sonst übliche Vorbehandlung
- Extrem dünne Schichtstärke (10µm)
- Dank einer optimierten Gelphase lassen sich Zementüberreste sehr leicht entfernen
- Sie brauchen nur noch auf die Spritze drücken: und fertig!

Super-dental GmbH**Tel.: 0800/180 90 56****www.super-dental.de****Instrumente:****Innovativer Mundspiegel**

Bis heute gingen Zahnärzte davon aus, dass sie mit Mundspiegel arbeiten müssten, bei denen die Sicht durch Spray und Bohrstaub behindert wird. Eine Lösung für dieses Problem hat die Schweizer Firma I-DENT SA entwickelt und produziert. Die geniale Idee heißt EverClear™ – ein akkubetriebener, sterilisierbarer und selbstreinigender Mundspiegel, der immer klar und sauber bleibt.

Die neueste technologische Entwicklung ermöglicht die Ausstattung des EverClear™ mit einem Mikromotor, der mit 15.000 Umdrehungen in der Minute die



Spiegeloberfläche dreht und so Wasser, Schmutz, Speichel und Blut wegschleudert. Das Instrument ermöglicht erstmals ununterbrochenes Präparieren, auch unter un-

günstigsten Bedingungen. Stress, der durch schlechte Sichtverhältnisse ausgelöst wird, gehört der Vergangenheit an.

Inzwischen nutzen einige Hundert Zahnärzte die enormen Vorteile von EverClear™. Besonders gut hat sich EverClear™ bewährt, wenn mit einem Laser gearbeitet wird, der ein Kühlmedium braucht. Auch bei CEREC-Nutzern ist EverClear™ eine echte Arbeitshilfe und eine enorme Erleichterung.

Die Vorteile für den Behandler: reduzierter Arbeitsstress; geringere Augenermüdung, speziell wenn mit Lupenbrille oder Mikroskop gearbeitet wird; deutliche Zeitersparnis und erhöhte Produktivität – und einfach mehr Spaß bei der Arbeit!

EverClear™ begleitet sinnvoll jedes Präparationsset, welches mit Kühlspray eingesetzt wird. Der Mundspiegel entspricht selbstverständlich den Hygieneanforderungen und kann, mit Ausnahme des Akkus, voll sterilisiert werden. Der innovative EverClear™ Mundspiegel stellt also einen deutlichen Fortschritt für den Praxisalltag eines jeden Zahnarztes dar.

orangedental GmbH & Co. KG**Tel.: 0 73 51/4 74 99-0****www.orangedental.de****PaX-Uni3D**

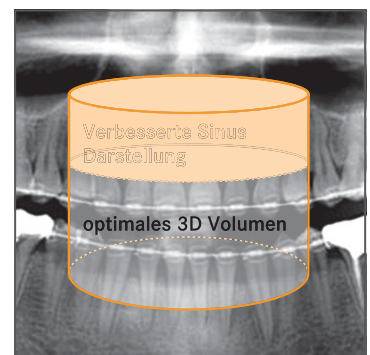
3D, OPG, CEPH One-Shot – modular das spitzenklasse röntgengerät, das mit ihren anforderungen wächst.

Neu!**> Top 3D für Alle:**

ökonomisch, modular, zukunftssicher.



>> 3D Qualität die einfach begeistert



>> 3D 5x5cm, optimal für die Implantologie: die entscheidenden 1,3 cm mehr

orangedental 
premium innovations

info. 07351 . 474 990

Dentalequipment:

Lösung für individuelle Bedürfnisse



Das in die Einheit integrierte Instrumenten-steuerungssystem für die XO 4 Einheit – XO Smart LinkTM (s. Abb.) – hat einige wesentliche Verbesserungen erhalten, die die Arbeit mit Workflows ermöglicht, das heißt mit Programmsequenzen für die Instrumente der Einheit bei Endobehandlungen und Implantationen zu arbeiten. Die einzelnen Programmnamen können auch durch Symbole ersetzt werden. Dies setzt noch mehr Know-how und Leistungsfähigkeit des Zahnarztes frei, der sich so stärker auf die Arbeit konzentrieren kann.

XO Chirurgiegeräte – XO Osseo, der kraftvolle Implantats- und Hartgewebe-Chirurgiemotor, XO Odontosurge, das Weichgewebe-

Elektrochirurgiegerät mit automatischer Leistungsregulierung, und XO Odontogain, das nichtchirurgische Ultraschallgerät für die PA-Behandlung, sind jetzt vollständig in die XO 4 und XO Smart Link integriert. Sterile Spülung für XO Osseo oder Jodoform-Lösung für XO Odontogain werden von einer peristaltischen Pumpe zugeführt, die problemlos an der XO 4 befestigt werden kann. Das Resultat sind stark verbesserte Arbeitsabläufe, die gesteigerte Effizienz und bessere Ergonomie voraussetzungen in der Zahnarztpraxis nach sich ziehen.

Vor fast vier Jahren wurde der „Material and Instrument-Organizer“ XO MIO eingeführt. Auf intelligente Weise stellt XO MIO Handinstrumente und Materialien zur Verfügung und macht es so für das Dentalteam einfacher, sich auf die Patientenbehandlung zu konzentrieren. Darüber hinaus wurde XO MIO gestaltet, um alle Computerhardware in der Praxis einzubeziehen und zu organisieren. Auf allen Fachdental-Messen wird eine neue Version vorgestellt: der XO MIO in Stahl. Er ergänzt das Praxisdesign und die XO 4-Einheit in Sachen Funktionalität, Material und Farben.

Eurotec Dental GmbH
Tel.: 0 21 31/1 33 34 05
www.eurotec-dental.info

Patentierter Veneer-Einsetzhilfe:

80% Zeitersparnis

Individuell angefertigte, hauchdünne non-prep Veneers aus Hochleistungs-keramik sind grundsätzlich nichts Neues und werden sowohl in den USA als auch in Europa bereits seit Jahren erfolgreich und dauerhaft eingesetzt. Wirklich als revolutionär jedoch lässt sich die patentierte Einsetzhilfe des White Veneers®



Systems bezeichnen. Diese neue Technologie vereinfacht dem Zahnmediziner die sonst aufwendige und langwierige Prozedur der adhäsiven Veneer-Eingliederung und spart etwa 80% der sonst üblichen Behandlungszeit. Dieser Zeitvorteil kann der Profitabilität der Praxis

zugute kommen oder bietet die Möglichkeit, auch interessierten Patienten mit geringem Einkommen Zugang zu idealtypischen, weißen Zähnen zu ermöglichen.

Schnell, schmerzfrei, schön, bezahlbar – mit dieser Maxime werden aktuell auch in Endverbrauchermedien Patienten über die neuen Möglichkeiten informiert und führen den registrierten Praxen regelmäßig neues Klientel zu. Weiterführende Informationen hält das Unternehmen auf ihren Internetseiten www.white-veneers.de bereit und steht unter der angegebenen Telefonnummer auch mit Rat und Tat zur Seite.

zantomed Handels GmbH
Tel.: 02 03/8 05 05 48
www.white-veneers.de

Wattekügelchen:

Besonders weich und saugstark

Wenn man genau rechnet, kommt es durchaus darauf an, wie gut die Qualität Ihrer Watteprodukte ist. roeko Wattezeugnisse tragen durch den verlässlich hohen Fertigungsstandard zu niedrigem Verbrauch, störungsfreiem Arbeiten und damit zu wirklich perfekten Ergebnissen bei.

roeko Wattekügelchen sind besonders weich und saugstark. Die vollautomatische Produktion und die herausragende Materialqualität garantieren höchste Saugkraft so-



wie einheitliche Form und Größe. roeko Wattekügelchen sind chlorfrei gebleicht und formbeständig. Sie eignen sich optimal zum Trocknen von Kavitäten oder zum Applizieren von Medikamenten. Fünf unterschiedliche Größen für jeden Bedarf sind erhältlich. Damit kommen auch Erbsenzähler auf ihre Kosten. Überzeugen Sie sich selbst und fordern Sie noch heute weitere Informationen bei

Coltène/Whaledent
Tel.: 0 73 45/8 05-6 70
www.coltenewhaledent.com

ANZEIGE

ZWP online

Das neue Nachrichtenportal mit integrierter Zahnarztsuche

Jetzt kostenlos eintragen unter:
www.zwp-online.info

Praxismarketing:**Steigerung
Ihres Erfolges**

Die Rahmenbedingungen für eine Zahnarztpraxis haben sich in den vergangenen Jahren stark verändert. Reduzierte Kassenleistungen und ein enorm erhöhter Aufwand für Bürokratie sind nur ein Teil der wirtschaftlichen Herausforderungen. Die Zuzahlungspflicht macht Patienten kritischer, anspruchsvoller und preissensibler. Die Folge ist der Wettbewerb mit der Praxis von nebenan.

Die Patienten erwarten ein differenziertes Angebot an Leistungen, Behandlungskonzepten und Kompetenz. Ein individuelles Praxismarketing unterstützt Sie in der Kommunikation mit Ihren Patienten und der erfolgreichen Bewerbung Ihrer Dienstleistung. Die Abgrenzung vom Wettbewerb und die Darstellung der Unverwechselbarkeit der eigenen Praxis nehmen eine zentrale Bedeutung ein. Die klare Positionierung und ein hoher Wiedererkennungswert haben direkten

Auch im Marketing
immer eine Idee besser!

**denta
START**

Einfluss auf die Patientenbindung und damit Ihren wirtschaftlichen Erfolg.

Dentegris bietet seinen Kunden mit denta-START professionelle Unterstützung bei der Entwicklung und Umsetzung eines individuellen Marketingkonzeptes an. denta-START umfasst Systembausteine, um Ihnen den Einstieg in die Bereiche Print und Web zu erleichtern. Die individuelle Entwicklung eines Corporate Designs wie auch die Planung von maßgeschneiderten Events für Praxis oder Dentallabor sind realisierbar. Ziel ist es, Ihr Unternehmen Zahnarztpraxis im Markt klarer zu positionieren und damit den wirtschaftlichen Erfolg nachhaltig zu steigern.

Dentegris Deutschland GmbH
Tel.: 02 11/30 20 40-20
www.dentegris.de

Ultraschall-Chirurgiesystem:**Hervorragende Schneideleistung**

Das leistungsstarke Ultraschall-Chirurgiesystem mit Licht von NSK überzeugt durch seine hervorragende und exakte Schneideleistung. Das VarioSurg vereint in einem Handstück drei Anwendungsgebiete: Parodontologie, Endodontie und Chirurgie. Es unterstützt die Ultraschallkavitation mithilfe von Kühlmittellösung, womit das Operationsfeld frei von Blut gehalten wird.

Das Lichthandstück sorgt mit leistungsstarken NSK Zellglasstäben für eine optimale und erweiterte Ausleuchtung des Behandlungsfeldes. Während der Knochenresektion mit dem VarioSurg wird die Erhitzung des Gewebes verhindert. Dadurch wird die Gefahr einer Osteonekrose verringert und die Beschädigung des angrenzenden Zahnfleisches vermieden. Dies erreicht das Gerät durch Ultraschallvibrationen, die ausschließlich ausgewählte, mineralisierte Hartgewebereiche schneiden. Während des Behandlens ist exaktes Bearbeiten schnell und stressfrei gewährleistet, während der Knochen mit der VarioSurg-Ultraschalltechnik mechanisch be-



arbeitet und abgetragen werden kann, ist das Weichgewebe vor Verletzungen geschützt.

Die neuartige Burst-Funktion erhöht die Schneideleistung der Aufsätze gegenüber vergleichbaren Geräten. Die Fußsteuerung ist benutzerfreundlich und erlaubt perfekte Kontrolle während komplizierten chirurgischen Eingriffen. Der ansprechend geformte Fußanlasser ist mit einem Bügel ausgestattet, der einfaches Anheben oder Bewegen ermöglicht.

NSK Europe GmbH
Tel.: 0 61 96/7 76 06-0
www.nsk-europe.de

c-on III

Die einzige voll-digitale
Intraoral Kamera mit
automatischer Bildrotation.



 **USB 2.0 Anschluss**

> **schärfer, pffiger,
immer aufrecht im bild**



- >> unübertroffene Bildqualität: 115-fache Vergrößerung, 70 mm Tiefenschärfe, voll-digitale Bildübertragung
- >> perfekte Ausleuchtung intra- wie extra-oral: Blendensystematik mit SMD-LED Beleuchtung
- >> optimale Ergonomie: einzigartige automatische Bildrotation und patentierter Bildstabilisator
- >> plug & play über USB 2.0 Anschlusskabel: keine weiteren Kabel, Netzteile, Fußtaster ect. notwendig

orangedental 
premium innovations

info. 07351 . 474 990

Mundpflege-Gel:

Effektiv gegen Zahnpflichtigkeit

Discus Dental kündigt die Erteilung einer FDA-Genehmigung zum Verkauf seines Relief® ACP Mundpflege-Gels an. Relief® ACP ist das einzige von der FDA zugelassene

Die in Relief ACP enthaltene Zweifach-Wirkformel verbindet das durch den Einsatz von Kaliumnitrat bedingte rasche Einsetzen der Linderung der Empfindlichkeit mit der



Produkt mit Zweifachwirkung zur Linderung der Empfindlichkeit der Zähne, das als wirksames Behandlungsmittel für Patienten mit Zahnpflichtigkeit entwickelt wurde.

tief greifenden, langfristigen Linderung, verbunden mit dem Einsatz des amorphen Kalziumphosphats (ACP), das ein Hydroxylapatit absetzt, was die Dentinkanälchen verschließt. Dieses Absetzen von ACP und

Fluor ermöglicht auch die erneute Mineralisierung – durch die Bildung einer neuen, aus Hydroxylapatit und Fluoroapatit bestehenden Schicht, die auf natürliche Weise die Schmelzläsionen auffüllt.

„Unser Bestreben besteht in der Verbindung von Innovation mit Wissenschaft, um den Patienten die besten Produkte zu bieten“, so Robert Hayman, Präsident und Vorstandsvorsitzender bei Discus Dental. „Mit dieser Genehmigung sind wir nun bereit, das Produkt zu vermarkten, welches wir für das qualitativ beste und umfassendste Mittel zur Behandlung der Zahnpflichtigkeiten halten.“

Discus Dental Europe B.V.
Tel.: 0800/4 22 84 48
www.discusdental.de

Modulares 3-D-Röntgengerät:

Wächst mit Ihren Anforderungen

Auf der IDS 2007 hat der Siegeszug der 3-D-Röntgendiagnostik begonnen. Kein Wunder, denn die Vorteile der 3. Dimension liegen auf der Hand: glasklare Diagnose, transparente Behandlungsplanung und erhöhte Sicherheit bei der Durchführung der Behandlung. Mit dem Pax-Uni3D erweitert orangedental sein Portfolio innovativer Produkte um ein einzigartiges Produkt, das durch Qualität und Modularität überzeugt. Das Pax-Uni3D besteht aus einem Volumentomografen, der einen 3-D-Datensatz mit einem Volumen von 50x50 mm aufnimmt, einem OPG mit einem separaten 2-D-Sensor und einem one-shot CEPH mit einem großflächigen Flat-Panel-Sensor (264x325mm). Alles in einem hochintegrierten und formschönen Gerät.

Das Pax-Uni3D ist technologisch auf dem neuesten Stand. Die Röntgendosis einer 3-D-Aufnahme entspricht ungefähr der einer bisherigen Standard-Panorama-Aufnahme. Das FOV (Field of View) des 3-D-Datensatzes mit 50x50 mm ist für die Implantologie optimiert und ermöglicht bei OK-Aufnahmen auch die detaillierte Darstellung des Sinusbereichs. Mit der integrierten Planungssoftware kann einfach und schnell die Implantat-/Behandlungsplanung durchgeführt werden. Der OPG-Sensor des Pax-Uni3D besticht durch qualitativ hochwertigste Aufnahmen, kein Wunder, denn der 2-D-Sensor entspricht dem Sensor des „großen Bruders“ des Pax-Uni3D, dem Picasso Trio. Mit den Standardprogrammen und zusätzlichen Aufnahmeprogrammen für Kieferhöhle, Mandibularkanal und Schneidezähne orthogonal gehört das Pax-Uni3D in die Spitzenklasse.

Das one-shot CEPH mit dem großflächigen Flat-Panel Sensor ist ein ganz besonderes Highlight für Mund-, Kiefer-, Gesichtschirurgie und Kieferorthopädie. Mittels eines speziellen Algorithmus werden Weich- und Hartgewebe besonders klar differenziert. Bei einer Aufnahmedauer von < 1 Sekunde werden sowohl Röntgendosis als auch die Gefahr einer verwackelten Aufnahme minimiert.

orangedental GmbH & Co. KG
Tel.: 0 73 51/4 74 99-0
www.orangedental.de



Antischaumtabletten:

Einfache Lösung gegen Schaumbildung

Die neuen Antischaumtabletten von Cattani stoppen die Schaumparty. Die einzelnen, in Folie versiegelten Antischaumtabletten legen Sie vor Arbeitsbeginn in das Filtersieb der Dentaleinheit. Durch Absaugung von Flüssigkeiten (u. a. Sekret) werden die schaubremsenden Wirkstoffe freigesetzt.

Die Antischaumtabletten wirken bakterio-statisch, gerinnungshemmend, desodorierend und auch schaubremsend gegenüber Natriumbicarbonat, Wasserstoffperoxid (H₂O₂) und Proteinrückständen (Blut), und stellen ein störungsfreies Arbeiten der Amalgamabscheidezentrifuge sicher. Eine Tablette löst sich durchschnittlich innerhalb eines Arbeitstages auf und ist somit sehr sparsam! Nach Beendigung des Arbeitstages reinigen Sie den Filter wie üblich unter fließendem Wasser. Die Antischaumtabletten dienen zur Ergänzung der täglichen Absauganlagenpflege und der Praxishygiene.

Die Antischaumtablette ist eine einfache und preiswerte Lösung gegen Schaumbildung in Zentrifuge und Amalgamabscheider.

CATTANI Deutschland GmbH & Co. KG
Tel.: 0 47 41/1 81 98-0
www.cattani.de





Eine Krone, die der Zahnarzt verdient!

Heutzutage ist es dem Zahnarzt kaum möglich, eine Zahnkrone kostendeckend zu fertigen. In den meisten Fällen wird der Praxisstundensatz nicht erreicht. Finanziell gesehen ist die Krone bestenfalls ein durchlaufender Posten.

Mit dem **Calessco-Kronensystem** ist es möglich, eine passgenaue nahezu randspaltfreie Einzelkrone in einer einzigen Behandlungssitzung zu erstellen. Die Kosten pro Einzelkrone betragen etwa 30,00€ und werden mit dem Patienten als Privatleistung abgerechnet.

Darüberhinaus werden hervorragende Ergebnisse als semipermanente Sofortversorgung in der Implantologie erzielt.



Jetzt bestellen und Gratis-Befestigungsmaterial sichern!*

*Bei Bestellung eines Calessco-Kronensets erhalten Sie das notwendige Befestigungsmaterial im Wert von 345,00€ einmalig gratis.

Ja, ich bestelle

- _ Stk. **Calessco-Kronenset** 24 Frontzähne, in den Farben A2, A3, A3,5, B3 561,60 €*
- _ Stk. **Calessco-Kronenset** 32 Seitenzähne, 17-47 L+M, A2 748,80 €*
- _ Stk. **Calessco-Kronenset** 32 Seitenzähne, 17-47 L+M, A3 748,80 €*
- _ Stk. **Calessco-Kronenset** 32 Seitenzähne, 17-47 L+M, A3,5 748,80 €*
- _ Stk. **Calessco-Kronenset** 32 Seitenzähne, 17-47 L+M, B3 748,80 €*
- _ Stk. **Calessco-Kronenset** 32 Seitenzähne, 17-47 L+M, C3 748,80 €*

*inkl. Versand zzgl. gesetzlicher MwSt.

Praxisstempel, Unterschrift