



today 14 15



Prothetik *Prosthetics*
Cendres + Méteaux setzt neuen Standard.
Cendres + Méteaux sets new standards
» Seite 6 *page 6*



Dialog *Dialogue*
XO Care versteht unausgesprochene Bedürfnisse.
XO-Care understands dentists' tacit needs
» Seite 8 *page 8*



Interview *Interview*
Amann Girrbach: Das Unmögliche möglich machen.
Amann Girrbach: Making the impossible possible.
» Seite 10 *page 10*

EyeSpecial C-II

SHOFU
IDS 2015
Halle 4.1
Stand A40 / B49

Philips: In nur vier Wochen *Philips: In just four weeks*

Neue Sonicare AirFloss Ultra verbessert parodontale Gesundheit
New Sonicare AirFloss Ultra improves periodontal health

Der niederländische Hersteller von Medizinprodukten Philips präsentierte in Köln seine neuesten Innovationen in Sachen Zahnpflege. Eines der wichtigsten neuen Produkte ist ein neues Gerät zur Zahnzwischenraumreinigung – Philips Sonicare AirFloss Ultra. Ergebnisse von Studien zeigen, dass dieses Gerät in der Lage ist, binnen nur vier Wochen die parodontale Gesundheit zu verbessern.



Dutch healthcare manufacturer Philips is presenting its latest innovations in oral healthcare in Cologne. One of the main innovations is the new interdental cleaning device, Philips Sonicare AirFloss Ultra. Study results show this device is able to improve periodontal health in just four weeks.

Sinead Kwant, Category Leader for Philips Oral Healthcare, said: "We're very excited to present the latest solutions from the Philips Oral Healthcare range at IDS, particularly as we're seeing consumers show an increasing interest in the role that oral healthcare has on people's overall health and wellness."

Sinead Kwant, Category Leader Oral Healthcare bei Philips, kommentierte: „Wir freuen uns sehr, auf der IDS die neuesten Lösungen aus der Philips Oral-Healthcare-Produktlinie präsentieren zu dürfen, zumal wir beobachten, dass die

today »Seite 2 oben

today »page 2 top

People of today



Martin Hesselmann wird ab 1. April 2015 die Geschäftsführung des Traditionsunternehmens SHOFU in Ratingen von Akira Kawashima übernehmen.
Martin Hesselmann is going to take over the position as managing director of the company SHOFU in Ratingen, Germany, from Akira Kawashima starting in April 2015.

CURAPROX
MIND THE GAP!
curaden 10.2 | V32 + V35
better oral health for all

Hall 10.2 - Booth M060 - N069
PIEZOCISION

ACTEON

Ein neues bildgebendes System *A new imaging system*

RayScan α+ ermöglicht schnelleres Scannen und Echtzeit-CT
RAYSCAN α+ allows faster scanning and real-time CT



Digital radiation technology provider Ray has introduced its latest extra-oral imaging system here in Cologne. In addition, the company, formerly a subsidiary of Samsung Electronics, has announced a new initiative to become an independent manufacturer. The decision to leave the Samsung Electronics venture fund provides the company the freedom to create innovative dental imaging technologies, Division Director/Sales & Marketing YongKyu Lee told today international on Friday.

"Our company specialises on digital imaging devices and this field of dentistry grows very fast right now," he said. "I was very impressed with the latest developments in technology and digitalisation, especially the variety of integrated and portable solutions that are shown at the IDS."

Visitors can visit Ray at Booth A019 in Hall 2.2 for a demonstration of the RAYSCAN α+. The state-of-the-art technology allows for faster scanning (4.9 seconds) and real-time CT (reconstruc-

Ray Geschäftsführer Sangchul Lee mit dem RayScan α+ (Foto: Robert Strehler).

Ray CEO Sangchul Lee with the RayScan α+ (Photo: Robert Strehler).

Der Spezialist für digitale Röntgentechnik Ray stellt auf der diesjährigen IDS sein neuestes extraorales Bildgebungssystem vor. Darüber hinaus hat das vormals als Tochter von Samsung Electronics tätige Unternehmen angekündigt, künftig stärker als unabhängiger Hersteller tätig zu sein. Die strategische Entscheidung von Ray, den Venture-Fonds von Samsung Electronics zu verlassen, gebe dem Unternehmen die Freiheit, innovative dentale Bildgebungstechnologien zu entwickeln, gab Division Director/Sales & Marketing

YongKyu Lee gegenüber today international am Freitag bekannt.

„Unsere Firma hat sich auf digitale bildgebende Systeme für die Zahnmedizin spezialisiert. Dieser Bereich wächst unheimlich schnell. Ich bin von den Entwicklungen in der Technologie und im Bereich Digital sehr beeindruckt, besonders aber von den vielen integrierten und portablen Lösungen die hier in Köln zu sehen sind,“ erzählt er.

today »Seite 2

today »page 2

NSK
CREATE IT.

MEHR SICHERHEIT, MEHR KAPAZITÄT.
iClave
STERILISATOREN-PROGRAMM
Halle 11.1 Stand D030
NSK Europe GmbH www.nsk-europe.de

today "Seite 1 (Philips)

Verbraucher ein zunehmendes Interesse dafür zeigen, welche große Rolle Zahnpflegeprodukte für ihre allgemeine Gesundheit und ihr Wohlbefinden spielen."

Philips stellt auf der diesjährigen IDS eine breite Palette innovativer Produkte und Lösungen vor, unter anderem neue elektrische Zahnbürsten, Interdentalreiniger, Apps, die zur Mundhygiene anregen und sie überwachen, sowie innovative Produkte zur professionellen Zahnaufhellung. Das Unternehmen konzentriert sich auf Lösungen, die zu einer ganzheitlichen Verbesserung der Gesundheit führen.

Viele neue Produkte gibt es in der Sonicare-Produktlinie von Philips, beispielsweise die neue Sonicare for Kids Connected, eine elektrische Zahnbürste

AD



AD

mit Bluetooth, die zusammen mit einer App funktioniert, die speziell dazu konzipiert wurde, Kinder zu gesunden Mundhygiene-Gewohnheiten anzuregen.

Im Mittelpunkt des Interesses aber stand die Philips Sonicare AirFloss Ultra: Ein innovatives Produkt, das eine einfache und effektive Möglichkeit bietet, die Zahnzwischenräume zu reinigen und das Zahnfleisch gesund zu halten. Das Gerät verfügt über die proprietäre Technologie von Philips Sonicare, die mit dem neuartigen Dreifach-Sprühstoß arbeitet: drei aufeinanderfolgenden kraftvollen Sprühstößen mit Mikro-Tröpfchen, die Plaque und unerwünschte Bakterien noch effektiver und effizienter entfernen als die bisherigen Modelle.

„Auf Basis des Feedbacks von Zahnärzten konzentrierten wir uns darauf, das bisherige Modell mit neuen Spezifikationen zur Plaque-Entfernung im Zahnzwischenraum zu verbessern und

today "page 1 (Philips)

Philips is introducing a wide range of innovative products and solutions at this year's IDS, such as new electric toothbrushes, interdental cleaning devices, apps which monitor and encourage superior oral hygiene routines, as well as innovative professional whitening products. The company's focus is on solutions

die Interdentalreinigung noch einfacher zu machen“, so Kwant. „In Laborstudien entfernte unsere verbesserte proprietäre Microburst-Technologie von behandelten Flächen bis zu 99,9 Prozent der Plaque, auch wenn die Ergebnisse von Patient zu Patient variieren.“ Eine kürzlich durchgeführte klinische Studie mit der Philips Sonicare AirFloss Ultra ergab, dass sich bei bis zu 97 Prozent der Benutzer binnen nur vier Wochen die parodontale Gesundheit verbessert hatte.

Auch wenn die Philips Sonicare AirFloss Ultra nicht als Zahnseide-Ersatz für Personen, die bereits regelmäßig Zahnseide für die Mundhygiene verwenden, entwickelt wurde, so ist dennoch klinisch erwiesen, dass sie bei Patienten mit leichter bis mittlerer Gingivitis genauso effektiv für eine bessere parodontale Gesundheit ist wie Zahnseide, wenn sie in Verbindung mit einer antimikrobiellen Spülung angewendet wird. ◀◀

that encourage holistic health improvements.

A lot of novel products come from Philips' Sonicare product line, for example, the new Sonicare for Kids Connected, a Bluetooth electric toothbrush that works together with an app specifically designed to encourage children to develop healthy oral-care habits.

The centre of attention was the Philips Sonicare AirFloss Ultra, an innovative product designed to provide an easy and effective way to clean in-between teeth and achieve healthy gingiva. The device features Philips Sonicare's proprietary technology, which has been combined with a new Triple Burst function that delivers three powerful blasts of liquid (mouthwash or water) and air to remove plaque and unwanted bacteria more effectively and efficiently than previous models.

„Based on feedback from dental practitioners, we focused on upgrading the existing model with new specifications designed to improve interproximal plaque removal and make interdental cleaning even easier,” Kwant said. “In laboratory studies, our improved proprietary ‘Microburst’ technology removed up to 99.9 per cent of plaque from treated areas, although results will vary from patient to patient.”

A recent clinical study of the Philips Sonicare AirFloss Ultra reported up to 97 per cent of users had improved periodontal health in just four weeks. While the Philips Sonicare AirFloss Ultra has not been designed to replace dental floss for those people who already floss consistently, it is clinically proven to be as effective as string floss for improved periodontal health—when used in conjunction with an anti-microbial rinse in patients with mild to moderate gingivitis. ◀◀

Quote of today

Fred Mittelstadt, Gründer und Präsident von FGM:

„FGM zeigt der Welt wie gut man in Brasilien Zähne bleicht“

Fred Mittelstadt, Founder and President of FGM:

“FGM brings Brazilian dental bleaching to the world”

Adam had Eve Batman had Robin Bonnie had Clyde



Visit us at IDS:
Hall 10.2
Nr. V32 - V35

Every hero has a helper.

Our toothbrush, clearly, what a hero! But what about the 30% of the tooth surface that even this toothbrush cannot reach – between the teeth? This is where a hero's helper enters the scene in the shape of a Curaprox ultrafine interdental brush. It is easier, more enjoyable and even more effective than dental floss.

So, for 100% oral care: recommend the superduo. Offer: info@curaden.ch

SWISS PREMIUM ORAL CARE

CURAPROX

MIND THE GAP!

today "Seite 1 (Ray)

Besucher der IDS finden Ray am Stand A019 in Halle 2.2 und können sich dort das neue RayScan+ vorführen lassen. Diese hochmoderne Technologie ermöglicht schnelleres Scannen (4,9 Sekunden) und Echtzeit-CT (Rekonstruk-



Yong Kyu Lee im Gespräch mit today international (Foto: Robert Strehler).
Yong Kyu Lee talking to today international (Photo: Robert Strehler).

tion, 1,5 Sekunden). Daneben wird das neue digitale Radiografie-System RIO-Sensor präsentiert, ein intraoraler Sensor mit eigener Radiografie-Bildgebungssoftware.

„Kunden zeigen großes Interesse an unsere Technologie. Ich bin mir sicher, dass wir als Firma langfristig von der IDS

profitieren werden, genauso wie die Zahnmedizin als Ganzes,“ so Lee weiter.

Laut Ray wählte Samsung das Unternehmen einst aufgrund seiner Erfahrung im bildgebenden Bereich als erstes Tochterunternehmen aus dem Healthcare-Geschäft für die Zusam-

menarbeit aus. Im Rahmen des Projekts mit Samsung schuf Ray ein wirksames Qualitätskontrollsystem und führte die erste Radiografie-Einheit in den medizinischen Bereich ein. Seit das Unternehmen 2012 das System RayScan in den Markt einführte, hat es nach eigenen Angaben seinen Umsatz jedes Jahr beinahe verdoppelt. ◀◀

today "page 1 (Ray)

1.5 seconds), according to the company. Also on display will be the new RIO sensor digital radiography system, an intraoral sensor with dedicated radiographic imaging software.

“Customers are very interested in our technology. I'm pretty sure Ray as a company will benefit from the IDS, as well as dentistry does in general,” Lee commented.

Owing to its expertise in the field, Samsung selected Ray as the first subsidiary to start up in the health care business. During the project with Samsung, Ray built an effective quality control system and introduced the first radio-

graphic unit in the medical field. In 2012, Ray introduced RayScan, and its revenue has almost doubled every year over the last two years. ◀◀



I AM FREE



The first cord-paste ever

- Work with full freedom and at your own pace: the cord-paste is placed easily into the sulcus within 20 seconds. Retraction is achieved in 1 to 2 min, but the paste can be left in the sulcus for up to 12 min.
- Quality of opening is equal to one with cord.
- Opening is achieved without damaging the epithelial attachment. No lesion, no resumption of bleeding, no pain. Your procedure is both safe and efficient.
- All the efficacy of cord but without the drawbacks.

Class I medical device - CE
Manufacturer: Produits Dentaires Pierre Rolland - France
Read the instructions in the notice carefully - All the compulsory information requested for a good use of this device is in the Product Features Summary available on the laboratory's website -
Not reimbursed by health insurance organisations. Creation date: January 2015.

IDS
2015

Hall 10.2 - Booth M060 - N069



Traditioneller SHOFU-Abend *SHOFU celebrates itself again*

Geschäftsführerwechsel bekannt gegeben *Change of Management announced*

■ Kein IDS-Donnerstag ohne traditionelle SHOFU-Abendveranstaltung – so verhielt es sich auch in diesem Jahr. Dabei wurden im festlichen Rahmen des Kölner Hyatt Hotels zahlreiche Neuigkeiten bekannt gegeben. Als Nachfolger von Akira Kawashima wird zudem Martin Hesselmann die Geschäftsführung des Traditionsunternehmens ab 1. April 2015 übernehmen.

Grund zur Freude gab es für das japanische Weltmarktunternehmen SHOFU am Donnerstagabend gleich in vielfacher Hinsicht. Denn zu diesem Zeitpunkt lagen nicht nur drei erfolgreiche IDS-Tage hinter dem Team, sondern auch ein erfolgreicher Jahresauftritt, wie Akira Kawashima (Geschäftsführer der SHOFU Dental GmbH) sowie Noriyuki Negoro (Präsident SHOFU Inc. Japan) in ihren Grußworten samt dem strategischen Ausblick auf das weitere Jahr verlauten ließen.

Traditionell wurden die rund 300 nationalen sowie internationa-



• SHOFU-Präsident Noriyuki Negoro (Foto: Christin Bunn, OEMUS MEDIA AG).
• Noriyuki Negoro, President of SHOFU Inc. Japan (Photo: Christin Bunn, OEMUS MEDIA AG).

len Gäste, bestehend aus Vertriebspartnern, SHOFU-Mitarbeitern und Pressevertretern, in stilvoller Atmosphäre begrüßt, um einen gemeinsamen Abend bei gutem Essen, angenehmen Gesprächen sowie partnerschaftlichem Austausch zu verbringen. Mit dabei waren bei der diesjährigen Edition auch die Geschäftsführer aus Singapur sowie den USA samt Mitarbeitern, die durch ihre Erfahrungen und Marktkenntnisse – dargeboten im freundschaftlichen Miteinander sowie fachlichem Austausch – zum Gelingen des Abends beitrugen. Dabei ist es SHOFU immer auch ein besonderes

Anliegen, sich mit dieser Abendveranstaltung für die gute Zusammenarbeit zu bedanken und dabei gleichzeitig einen Ausblick auf zukünftige Projekte zu geben.

Gleich zweierlei Anlass zur Freude gab es für Martin Hesselmann (Vertrieb & Marketing SHOFU Dental GmbH). So beging dieser nicht nur seinen 50. Geburtstag, sondern wurde zudem als Nachfolger von Akira Kawashima bekannt gegeben. Die zahlreichen herzlichen Glückwünsche der Gäste bestätigten, dass mit diesem Führungswechsel durch Hesselmann ein idealer Nachfolger

ernannt werden konnte, der nicht nur durch Fachkenntnis sowie Marktexpertise überzeugt, sondern welcher darüber hinaus auch über ideale menschliche Komponenten verfügt, um das Traditionsunternehmen auch weiterhin erfolgreich in die Zukunft zu führen. ◀◀

■ No Thursday during the IDS would be complete without the traditional SHOFU evening programme – and this year was no different. The festive setting of the Cologne Hyatt Hotel served as backdrop for news about a number of important matters. These included the announcement that Martin Hesselmann will succeed Akira Kawashima as managing director of the company on 1 April 2015.

Thursday evening provided several reasons for the global Japanese company SHOFU to enjoy a special sense of satisfaction. By this time, the company's team had not only enjoyed three successful days at the IDS, it had also seen a positive start to the year, as Akira Kawashima (Managing Director of SHOFU Dental GmbH) and Noriyuki Negoro (President of SHOFU Inc. Japan) announced during their welcoming comments while also offering a strategic outlook on the coming year.

As in the past, some 300 guests from home and abroad, consisting of sales partners, SHOFU staff and representatives of the media, were invited to share in an evening of excellent food, pleasant conversation and a fair-minded exchange of views in a stylish atmosphere. The guests at this year's event also included the general managers from Singapore and the US, to-

gether with their staffs, who contributed to making the evening a success through their experience and their insights into the market – presented in a spirit of friendly cooperation and professional exchange. SHOFU places considerable importance on the event as a way of showing appreciation for productive teamwork while also using the occasion to provide a look ahead to future projects.

Martin Hesselmann (Sales & Marketing at SHOFU Dental GmbH) had two reasons to be pleased. He was not only celebrating his 50th birthday, it was also announced that he had been chosen to succeed Akira Kawashima. The sincere congratulations offered by numerous guests was an indication that the company has found an ideal successor in Mr Hesselmann, who stands out not only in terms of his professional skill and market expertise but who also possesses the right human element necessary to lead this venerable company successfully into the future. ◀◀

AD

AD

EyeVolution® MAX

Composite Champ.

Dreve



Hall 10.2 · Stand T030 U031

idm: Eberlein übernimmt von Herbst

idm: Eberlein takes over from Herbst



• Friedrich Herbst (links) und Dr. Jürgen Eberlein (Foto: Ludolf Dahmen).
• Friedrich Herbst (left) and Dr. Jürgen Eberlein (Photo: Ludolf Dahmen).

■ Dr. Jürgen Eberlein ist neuer Executive Director des Verbandes international dental manufacturers. Er übernimmt von Friedrich Herbst, der das Amt seit 1997 ausgeübt hat. Als länderübergreifender Verband vertritt der idm aktiv die Interessen der nationalen Dentalindustrieverbände. Kernziele sind der Informationsaustausch und die Angleichung von Vorschriften für die Zulassung dentaler Produkte in Märkten weltweit. Eberlein kündigte zudem die Einführung des Oral Health Awards an, der im nächsten Jahr zum Chicago Midwinter Meeting in den USA zum ersten Mal an verdiente Persönlichkeiten der Dentalbranche vergeben werden soll. Das dafür gestiftete Preisgeld soll gemeinnützigen Organisationen zugutekommen. ◀◀

■ Dr Jürgen Eberlein is the new Executive Director of the Association of international dental manufacturers. He took over from Friedrich Herbst, who had occupied the office since 1997. As a transnational association, the IDM actively represents the interests of national dental industry associations. Its core objectives are the exchange of information and the harmonisation of rules for the authorisation of dental products in markets the world over, among other things. Eberlein also announced the introduction of the Oral Health Awards, which are to be awarded for the first time next year at the Chicago Midwinter Meeting in the USA to deserving individuals in the dental industry. The prize money shall be donated to charitable organisations. ◀◀

AD

NEU: CROSS ACTION®

IDS
2015

Besuchen Sie uns!

Halle 11.3 / Stand J-10 - K-19
und J-20 - K-21

Oral-B®

powered
by **BRAUN**

**PERFEKTER
WINKEL**

FÜR EINE
**ÜBERLEGENE
REINIGUNG***

16°
Winkel

ORAL-B® PRO 6000 MIT CROSS ACTION®
EINE NEUE ERRUNGENSCHAFT IN DER 3D-TECHNOLOGIE

Borsten in perfektem Winkel und alternierender Länge führen zu einer Verbesserung der Plaqueentfernung um 22% und zu einer Verminderung der Gingival-Blutung um 35%.**

* Verglichen mit einer Standard-Handzahnbürste und Sonicare® Diamond Clean®.

** Verglichen mit Sonicare® Diamond Clean® nach sechs Wochen Anwendung.

Sonicare® Diamond Clean® ist ein eingetragenes Warenzeichen der Philips Oral Healthcare, Inc.

ORAL-B® - ELEKTRISCHE ZAHNBÜRSTEN

SANFT. EFFIZIENT. GRÜNDLICH.

Die perfekte Fortsetzung Ihrer Prophylaxe

Oral-B®

AD



Im Zentrum der dentalen Stärke.

Seit 1923 stellt Komet® Instrumente und Systeme für die Zahnheilkunde und Dentallabors her. Mit höchster Liebe zum Detail, mit kompromissloser Präzision und mit größtem Erfolg. Unsere Produkte gelten weltweit als Maßstab für Qualität und Innovation made in Germany. Und die Marke Komet als ein Zentrum der dentalen Stärke. Aber im tatsächlichen Mittelpunkt unseres Interesses stehen Sie, unsere Kunden. Darum freuen wir uns, Ihnen bald wieder auf der IDS 2015 zu begegnen. Und Ihnen persönlich zeigen zu dürfen, womit Komet auch in Zukunft Zeichen setzt.

Besuchen Sie uns:
Halle 4.1
Stand A080
10.-14. März 2015

IDS 2015

www.kometdental.de

© 01/2015 - 413685V0

Cendres+Métaux SA setzt neuen Standard in der Prothetik

Cendres+Métaux SA sets new standards in prosthetics

Eric Merlin, Head of Marketing Dental Division von Cendres+Métaux, im Gespräch mit *today international* über die Neuprodukte Pekkton® ivory und CM LOC®.

Eric Merlin, Head of Marketing for the Dental Division at Cendres+Métaux, talked to today international about the latest pair of products, Pekkton® ivory and CM LOC®.

Das 1885 gegründete Schweizer Unternehmen mit jahrzehntelanger Kompetenz beim Fräsen und bei der Herstellung mikromechanischer Teile verfügt über Tochtergesellschaften in Italien, Frankreich, Großbritannien und Südkorea und beschäftigt derzeit mehr als 430 qualifizierte Mitarbeiter.

today international: Herr Merlin, Sie präsentieren auf der IDS 2015 ein Hochleistungspolymer der Familie PEKK. Wie kam es zu dieser Neuentwicklung?

Eric Merlin: Cendres+Métaux ist breit aufgestellt. Unsere Tätigkeitsfelder umfassen neben der Dentalmedizin auch die Medizintechnik sowie die Luxus-Bereiche Uhren und Schmuck. Alle diese Geschäftsbereiche haben einen gemeinsamen Nenner: hochwertige Materialien. 2007 haben wir beschlossen, die Kernkompetenz Hochleistungspolymer aufzubauen. Wir haben die wachsende Nachfrage nach Polymeren auf dem internationalen Markt erkannt und in Fertigungstechnologien investiert. Mit Pekkton® setzen wir einen neuen Standard in der Prothetik.

Was genau ist Pekkton® ivory?

Pekkton® ivory ist ein Hochleistungspolymer und ein idealer Gerüstwerkstoff für ästhetische, dauerhafte und patientenfreundliche Restaurationen auf Implantaten. Er basiert auf OXPEKK (Polyetherketoneketon oder PEKK), einem Werkstoff, der in der Humanmedizin bereits seit Jahren erfolgreich für Implantate eingesetzt wird und breite Anwendung findet. Er lässt sich sowohl traditionell als auch digital verarbeiten.

Aufgrund seiner hervorragenden physikalischen Eigenschaften ist das Polymer optimal für zahnmedizinische Anwendungen geeignet.

Ist Pekkton® ivory auch in Deutschland erhältlich?

Wir haben mit der anax dent GmbH einen idealen Vertriebspartner für Deutschland gewinnen können. Bereits zur IDS offeriert das Stuttgarter Unternehmen unser neues Hochleistungspolymer seinen Kunden.

Cendres+Métaux hat seit kurzer Zeit auch ein optimiertes Matrizen-design mit hochwertigen Retentionseinsätzen im Angebot. Was ist das Besondere an der neuen Verankerung auf Implantaten mit dem Namen CM LOC®?

Das Matrizenkonzept von CM LOC® besteht wahlweise aus einer metallfreien oder einer Titanmatrize. In der metallfreien Version gelangt Pekkton® ivory zum Einsatz. CM LOC® verbessert die klinische Anwendung bei gleichzeitig längerer Lebensdauer und setzt damit einen neuen Maßstab in der Qualität von Zahnersatz. Kriterien, die überzeugen, sind dabei auch der hohe Tragekomfort und die einfache Verarbeitung.

Können Sie schon ein erstes Fazit zur IDS 2015 ziehen? Wurden Ihre Erwartungen bisher erfüllt?

Die IDS ist für uns schon jetzt ein großer Erfolg. Wir sind sehr zufrieden mit dem Interesse an unseren neuen Produkten. Die Vorträge zu Pekkton® und CM LOC® in der Speakers' Corner und an unserem Stand sind sehr gut besucht und an den gestellten Fragen können wir erkennen, wie groß das Interesse an unseren Innovationen ist. Das freut uns sehr und lässt uns äußerst positiv in die Zukunft blicken.

Herr Merlin, recht vielen Dank für das interessante Gespräch. <<

Swiss-based Cendres+Métaux was founded in 1885 and possesses decades of experience in milling as well as in the manufacturing of micro-mechanical components. The company operates subsidiaries in Italy, France, Britain and South Korea and currently has over 430 highly qualified employees.

today international: Mr Merlin, you're introducing a high-performance polymer from the PEKK family at this year's IDS. How did this new product come about?

Eric Merlin: Cendres+Métaux is highly diversified. Along with dental medicine, our fields of activity also include medical technologies as well as luxury goods, watches and jewellery. All of these business areas have one thing in common: high-quality materials. In 2007, we made the decision to develop core capabilities in high-performance polymers. We saw the growing demand for polymers on the international market and began to invest in production technologies. With Pekkton® ivory, we're setting a new standard in the field of prosthetics.

What exactly is Pekkton® ivory?

Pekkton® ivory is a high-performance polymer and an ideal substructure material for attractive, durable and comfortable restorations on implants. It's based on OXPEKK (Polyetherketoneketone or PEKK), a material that's been widely used in medicine for years, including with great success in implants. It can be synthesized either conventionally or digitally.

Owing to its excellent physical properties, this polymer is perfect for use in dentistry.

Is Pekkton® ivory also available in Germany?

We were able to attract an ideal distributor for Germany in anax dent GmbH. This Stuttgart-based company was able to



Eric Merlin (Foto: Majang Hartwig-Kramer, OEMUS MEDIA AG).
Eric Merlin (Photo: Majang Hartwig-Kramer, OEMUS MEDIA AG).

bring our new high-performance polymer to its customers in time for the IDS.

Cendres+Métaux recently came out with an improved matrix design with high-quality retention inserts. What makes this new implant mount, called CM LOC®, so special?

The matrix design for the CM LOC® consists of either a metal-free or titanium matrix. In the metal-free version, Pekkton® ivory is applied. CM LOC® enhances clinical applications while also increasing durability, thereby setting a new standard in quality for dental prostheses. Other important criteria are its exceptional comfort and ease of preparation.

Could you give us an initial assessment of the IDS 2015? Has it met your expectations so far?

The IDS has already been a great success for us. We've been very pleased with the interest in our new products. The presentations on Pekkton® and CM LOC® in the Speakers Corner and at our booth have been well attended, and from the questions that were asked, we could tell there is considerable interest in our innovations. We've been very pleased to see that, and it makes us feel very positive about the future.

Mr Merlin, thank you very much for an interesting interview. <<

AD



PLANMECA
Planmeca
Romexis 4.0
All-in-one
software

Visit us:
Hall 3.1,
Stand J20-L29

IDS
2015

Phixoss®

Mimesis and stability
to remain vital.
Nature works like this.

Phixoss® is a surgical and prosthetic procedure that maximize the available bond on atrophic patients and ensure a long-lasting rehabilitation using an optimized fixed prosthesis.

- All the advantages of a fixed prosthesis.
- ◇ Less discomfort and possible complications than alternative treatments.
- Dimension of control when placing implants.
- ◇ Reducing treatment time.
- △ Implants and prosthetic components warranty.

More info: www.phibo.com



phibo®

We decode nature.



HALLE 10.1 STAND A045



PROMODENT.DE
GK Handelsplan GmbH
Tel. 0049- (0)2151-494010

XO DENTAL DIALOGUE

XO DENTAL DIALOGUE

Unausgesprochene Bedürfnisse von Zahnärzten verstehen
Understanding dentists' tacit needs

■ Unter dem Motto „XO DENTAL DIALOGUE“ lädt der dänische Hersteller von Dentaleinheiten XO CARE Zahnärzte ein, die Vorzüge seiner qualitativ hochwertigen Behandlungseinheit bei der Internationalen Dental-Schau (IDS) in Köln zu entdecken. *today international* war zu einer der Veranstaltungen eingeladen und hat in einem Gespräch mit Geschäftsführer Kim Sørensen mehr über die Produkte von XO und die Philosophie des Unternehmens erfahren.

Bei XO DENTAL DIALOGUE handelt es sich um den Nachfolger der XO VIP SHOW, ein innovatives Ausstellungskonzept, das von XO vor zwei Jahren bei der letzten IDS vorgestellt wurde. Wie bei einer Theateraufführung präsentierten ein Zahnarztteam und ein Vertreter des Unternehmens in einer interaktiven Sitzung mit dem Publikum die XO 4 Behandlungseinheit. Mit dem aktuellen Konzept möchte XO nun den Rahmen dafür schaffen, mit dem Auditorium in den Dialog zu treten, um dadurch die Möglichkeiten für eine kontinuierliche Verbesserung der Produkte und offene Innovation zu erweitern.

Der Dialog mit den Kunden spielt für XO eine sehr wichtige Rolle. „Das Hauptproblem besteht darin, dass viele Unternehmen lediglich Produkte her-



* XO Care Geschäftsführer Kim Sørensen (Foto: Robert Strehler).
* XO Care CEO Kim Sørensen (Photo: Robert Strehler).

ren, wie andere Hersteller dies tun. Unsere Produkte erfordern jedoch einige Erklärungen. Dies ist ein weiterer Grund dafür, dass wir mit ihnen den XO DENTAL DIALOGUE führen möchten“, erläutert Sørensen, der schon seit Ende der 70er-Jahre an der IDS teilnimmt.

Der XO DENTAL DIALOGUE findet bis einschließlich Samstag alle halbe Stunde am Messestand T008 in Halle 10.2 statt. Vor und nach der Veranstaltung sind die Besucher eingeladen, sich

will involve the audience in the dialogue, thereby also enhancing the possibilities for continuous product improvements and open innovation.

Communicating with customers is a very important aspect for XO. „The main problem is that many companies just make products without considering what the customers need. However, for me, a good product designer is someone who understands the unconscious needs of the customer without having the customer say it and then combining the idea with new technology and creating an innovative solution,“ explained Sørensen, whose father founded the company.

The exhibition concept and the philosophy of the company has been received very well. According to Sørensen, sales in Germany, for example, has tripled as compared to previous years. „We may have a small market share in Europe, which is not much compared with other companies, but dentists who buy our products can be called our fans; they are very faithful and love our products, mainly because we do not just copy products like other manufacturers. However, our products need some explanation. This is another reason why we are entering into an XO DENTAL DIALOGUE with them,“ said Sørensen, who has been attending IDS since the late 1970s.

The XO DENTAL DIALOGUE takes place at Booth T008 in Hall 10.2 every 30 minutes until Saturday. Before and after the performance, attendees are invited to relax in the XO Lounge next to the lecture room and to have a look at the new equipment and instrument solutions. ◀



* Sales Director Andreas Magnussen (Foto: Robert Strehler).
* Sales Director Andreas Magnussen (Photo: Robert Strehler).

stellen, ohne an die Bedürfnisse der Kunden zu denken. Für mich zeichnet sich ein guter Produktdesigner jedoch dadurch aus, dass er die unbewussten Bedürfnisse der Kunden versteht, ohne dass diese sie überhaupt äußern müssen, um dann Ideen mit neuer Technologie zu kombinieren und eine innovative Lösung zu schaffen“, sagt Sørensen, dessen Vater das Unternehmen gegründet hat.

Das Ausstellungskonzept und die Philosophie des Unternehmens sind sehr positiv aufgenommen worden. Sørensen zufolge hat sich beispielsweise der Umsatz in Deutschland gegenüber den Vorjahren verdreifacht. „Wir haben in Europa nur einen kleinen Marktanteil, der im Vergleich zu anderen Unternehmen gering ist, aber Zahnärzte, die unsere Produkte kaufen, können wir als unsere Fans bezeichnen. Sie sind sehr treu und lieben unsere Produkte, hauptsächlich aus dem Grund, dass wir nicht lediglich Produkte kopie-

in der XO Lounge neben dem Veranstaltungsraum zu entspannen und einen Blick auf die neuen Dentaleinheiten und Instrumente zu werfen. ◀

■ *Under the headline “XO DENTAL DIALOGUE,” Danish family-owned dental equipment manufacturer XO CARE is currently inviting dental professionals to discover the benefits of its high-quality workstation at the International Dental Show (IDS) in Cologne. today international was invited to attend one of the sessions and speak with the company’s CEO Kim Sørensen to learn more about XO’s products and philosophy.*

The XO DENTAL DIALOGUE is the successor of the XO VIP SHOW, an innovative exhibition concept that was introduced by XO two years ago at the last IDS. In a theatre-like setting, a dental team and a company representative presented the XO 4 dental workstation in an interactive session with the audience. With this concept, XO strives to create a setting that

AD

PLANMECA
Industry-leading dental units

NEW STARS IN THE 3SHAPE DIGITAL DENTAL ECOSYSTEM



Meet them all at our booth
Hall 4.2 #N090 or visit 3Shape.com

3Shape digital dentistry
Contact a 3Shape partner today at 3shape.com

Pluradent erweitert Angebot um Finanzdienstleistungen

Das Dentalfachhandelsunternehmen Pluradent (Halle 10.1 Stand C050) steht dem Zahnarzt und Laborinhaber neben der konzeptionellen Beratung hinsichtlich Ausstattung und Einrichtung der Praxis- und Laborräume ebenfalls bereits in vielen finanziellen Anliegen als kompetenter Partner unterstützend zur Seite. Ziel ist eine langfristige Sicherung von Liquidität und Stabilität.

Dabei werden erfahrene Kooperationspartner aktiv eingebunden. Neben allen Arten der Finanzierung, des Factorings und bedarfsgerechter Versicherungslösungen präsentiert die



Ulrich Münster, Bereich Finanzdienstleistungen Pluradent, Lars Berger, Vertriebsleiter Deutschland Pluradent, und Sascha Huffzky, Geschäftsführer der HU Versicherungen (Foto: OEMUS MEDIA AG).

Pluradent im Rahmen der Internationalen Dental-Schau einen vierten Baustein im Bereich der Finanzdienstleistungen.

Zusammen mit Sascha Huffzky, Geschäftsführer der HU Versicherungen, stellten Ulrich Münster, Bereich Finanzdienstleistungen Pluradent, und Lars Berger, Vertriebsleiter Deutschland Pluradent, den neuen Service vor.

Zuzahlungspflichtige Leistungen, wie die professionelle Zahnreinigung (PZR), endodontische Behandlungen und hochwertiger Zahn-

ersatz helfen, die nachhaltige Zahngesundheit Ihrer Patienten zu gewährleisten. Dieses Plus an Versorgung sollte keine Frage des Geldbeutels sein. Mit dem neuen Service der Pluradent können Zahnärzte Ihren Patienten die Möglichkeit geben, sich umfassend über eine Zahnzusatzversicherung zu informieren. So erlangen alle Patienten Zugang zu noch hochwertigerem Zahnersatz oder zu professioneller Zahnreinigung bei kalkulierbar niedrigen Raten. Und der Behandler kann die Therapie optimal auf den Patientennutzen abstimmen und gleichzeitig wirtschaftlich arbeiten. ◀

„Unmögliches wird möglich“ *“Making the impossible possible”*

Interview mit Frederice Eggert, Marketing Assistant Amann Girrba *An interview with Frederice Eggert, Marketing Assistant, Amann Girrba*

today international: Frau Eggert, auch in diesem Jahr ist Amann Girrba wieder stark auf der IDS vertreten. Welche Neuheiten präsentieren Sie in diesem Jahr?

Amann Girrba ist in diesem Jahr zum ersten Mal in größerem Rahmen mit der digitalen Totalprothetik aufgetreten und präsentiert diese erstmalig auf offizieller Ebene. Getreu unserer Philosophie und in Anlehnung an unser komplettes Produktportfolio, präsentieren wir auch bei der digitalen Totalprothetik keine Einzelprodukte, sondern eine gesamte Systemlösung. Alle Hard- und Softwarekomponenten sind ineinander verwoben. Wir haben es auf der IDS mit einigen Verfahren zu tun – die digitale Totalprothetik wird inzwischen

von einigen Herstellern angeboten. Mit unserer Produktneuheit gehen wir allerdings neue Wege. Amann Girrba bezieht bei der digitalen Totalprothetik die Position, nicht aus dem vollen Kunststoffrohling zu fräsen, sondern, um die komplette Funktionalität und Ästhetik zu bewahren, bis zur Wachsbasis zu gehen und somit die bewährten und bereits aus der konventionellen Technik bekannten und sehr ästhetischen Prothesenzähne verwenden zu können. Somit bewahren wir uns auch die Möglichkeit der Umstellung.

Auf der anderen Seite ist auch die Fertigung von individuellen Titanabutments ein großes Thema. Wir haben durch unsere CNC-Kompetenz

mit der CeramillMotion 2 mit der 5X-Version im Nassmodus die Möglichkeit, aus Titanblanks individuelle Abutments zu fräsen. Wir machen dies mit der Technik des RotationsfräSENS, bei dem sich das Werkstück gleichmäßig um die eigene Achse dreht. Das Resultat sind sehr homogene und präzise glatte Oberflächen.

Nach nun vier Tagen Messe – wie war die Resonanz der Besucher? Sind Sie mit dem bisherigen Verlauf der IDS zufrieden?

Wir sind sehr zufrieden. Wie wir alle schon feststellen konnten, haben wir es inzwischen mit einem sehr internationalen Publikum zu tun, bei dem auch Asien immer stärker vertreten ist. Die Resonanz ist sehr gut,

insbesondere was CAD/CAM angeht. Amann Girrba ist ein Maschinenhersteller und unsere Kompetenz liegt in der CNC-Technik und in der Fertigung von CNC-Anlagen und wir haben festgestellt, dass insbesondere das Thema digitale Totalprothetik auf große Faszination stößt, mit dem Hintergrund eben, dass hier auch eine imaginäre Grenze überschritten wurde, das Unmögliche machbar zu machen.

Vielen Dank für das Gespräch. ◀

today international: Ms Eggert, Amann Girrba is making a strong showing again this year at the IDS. What sort of innovations are you introducing this time?

Amann Girrba is debuting its digital full prosthesis this year for a larger audience, presenting the item officially for the first time. True to our philosophy and drawing on our overall product portfolio, we are presenting not just individual products as part of the digital full prosthesis but rather a complete package. All hard- and software components are woven together. We are involved with a number of processes at this year's IDS – digital full prosthesis is now available from a variety of manufacturers. Our product innovation marks a step in a new direction, however. With respect to digital full prostheses, Amann Girrba does not use the approach involving milling from plastic blanks but instead seeks to maintain complete functionality and an attractive appearance by working with wax bases and, thereby, allowing the use of visually appealing prosthetic teeth that are familiar from conventional production methods. This preserves an opportunity for adjustment.

The production of individual titanium abutments is also a big topic. With our skills in CNC, we have made it possible to mill individual abutments from titanium blanks with the



Frederice Eggert (Foto: Carolin Gersin, OEMUS MEDIA AG).
Frederice Eggert (Photo: Carolin Gersin, OEMUS MEDIA AG).

CeramillMotion 2 in the 5X version in wet mode. We accomplished this by using rotation-milling technology, where the component rotates evenly on its own axis, resulting in much more homogenous and precisely even surfaces.

At the end of four days here at the IDS, how has visitor response been? Are you satisfied with how things have gone so far?

We are very pleased. We've noted that we attract a very international audience, with increasing interest from Asia. The response has been very good, particularly with respect to CAD/CAM. Amann Girrba is an equipment manufacturer focusing on CNC technology and the production of CNC units, and we have found that digital full prosthetics in particular is a topic of considerable interest, understanding that an imaginary barrier has been crossed in order to make the impossible possible.

Thank you for this interview. ◀

AD



Ihr Spezialist für biokompatible NEM Dentallegierungen und mehr
Your expert for biocompatible NPM dental alloys and more



IDS 2015

Wir freuen uns auf Ihren Besuch!
We are looking forward to your visit!
Halle/Hall 3.2
Stand/Booth A30/C39

Eisenbacher Dentalwaren ED GmbH
Dr.-Konrad-Wiegand Straße 9
63939 Woerth am Main

Tel.: +49 (0)9372 9404-0
Fax: +49 (0)9372 9404-29
info@eisenbacher.de

AD

PLANMECA

Planmeca Ultra Low Dose™

Lowers the effective patient dose by up to 75%



Assistina 3x3:
Innen rein, außen rein



Assistina 3x3 reinigt und pflegt bis zu drei Instrumente automatisch.
Automatische Innen- und Außenreinigung, kurze Zykluszeit,
einfache Bedienung: die perfekte Vorbereitung von Hand- und
Winkelstücken und Turbinen auf die Sterilisation.

assistina 3X3

AD



DIE DIAMANTEXPERTEN




Perforierte Diamantstreifen mit Sägeverzahnung

Die neuen perforierten Diamantstreifen passen sich besonders flexibel der Oberfläche des Zahnes an. Das vereinfacht die approximale Anpassung von Füllungen der Klassen II, III und IV.

Mit Hilfe der Perforierung wird ein höherer Abtrag erreicht. Die runde Gestaltung der Perforation sorgt für stabile Streifen.

Die Diamantkörnung bildet ständig neue schnittfreundige Kanten und garantiert den wiederholten Einsatz. Der rostfreie Stahl des Streifens garantiert die Stabilität für eine wiederholte Aufbereitung und ermöglicht die mehrfache Anwendung.



Halle 11.2
Gang L
Stand 008

NTI-Kahla GmbH Rotary Dental Instruments
Im Camisch 3, D-07768 Kahla/Germany
e-mail: nti@nti.de • www.nti.de

So wird Zahnheilkunde einfacher *Making dentistry easier*

Ein Interview mit Mirja Jackson, European Sales Manager von Centrix *An interview with Mirja Jackson, European Sales Manager at Centrix*

■ Als zentrale Unternehmensphilosophie hat sich Centrix zum Ziel gesetzt, Behandlern und Patienten den Weg zu einer dauerhaften Mundgesundheit zu erleichtern. Zur IDS präsentiert der Hersteller erneut ausgeklügelte Innovationen, auf die Mirja Jackson, European Sales Manager, sehr stolz ist.

today international: Frau Jackson, welche Produkthighlights und Innovationen erwarten die Messebesucher auf Ihrem diesjährigen IDS-Stand?

Mirja Jackson: Dieses Jahr erwarten die Gäste zwei neue und bereits jetzt sehr beliebte Produkte aus dem Hause Centrix. Das sind zum einen unsere Grip Strip-Polierstreifen, welche durch ihr einzigartiges Design sowohl Zahnärzte als auch Kieferorthopäden gleichermaßen begeistern. Unsere andere Neuheit ist unser Nomix Provisorischer Zement, den nicht nur der Behandler einsetzen kann: Die praktische Tubenverpackung ermöglicht auch den Patienten selbst die Anwendung, wenn es mal mit dem Praxisbesuch nicht klappt.

Halten Sie spezielle Messe-Aktionen auf der IDS bereit?

Wir haben im Vorfeld viele Gutscheine verteilt – auch in der Messezeitung *today* zu finden –, die nur auf unserem Messestand einlösbar sind. Bei größeren Abnahmemengen können wir auch individuelle Rabatte vereinbaren. Unser internationales Vertriebsteam freut sich darauf, Sie auf unserem Stand begrüßen zu dürfen!

Was dürfen Ihre Kunden in naher Zukunft von Centrix erwarten?

Unsere Kunden dürfen auch in Zukunft erwarten, dass wir getreu unserer Firmenphilosophie immer versuchen „Zahnheilkunde einfacher zu machen“, unsere Produkte dahin gehend weiter zu entwickeln und neue Innovationen zu schaffen. Mit unserem erneuerten Vertriebsteam in Deutschland werden wir weiterhin hervorragenden Service für Zahnärzte und Kooperationspartner bieten.

Vielen Dank! ☺

■ *As its central corporate philosophy, Centrix has set itself the goal of facilitating lasting oral health for both dental therapists and patients. At this IDS, the manufacturer is once again presenting a number of sophisticated innovations, of which Mirja Jackson, European Sales Manager, is very proud.*

today international: Ms Jackson, what product highlights and inno-

ventions are awaiting visitors to your stand at this year's IDS?

Mirja Jackson: *This year, guests will be treated to two new and already very popular products from Centrix. These comprise our grip strip polishing strips, which, thanks to a unique design, have enjoyed an enthusiastic reception from dentists and orthodontists alike. Our other novelty is our Nomix Temporary Cement, which is not just for use by therapists. The practical tube package also allows self-application by the patient if things don't quite work out as planned during a visit to the dental surgeon.*

Do you have any special promotions at this year's IDS?

We have already distributed a large number of coupons—even in the trade fair journal today—that can only be re-



• Bill Dragan (Präsident Centrix, Inc.), Mirja Jackson (European Sales Manager Centrix, Inc.) und Robert Nordquist (Vizepräsident Sales & Marketing Centrix, Inc.) (v.l.n.r., Foto: Susann Oehler, OEMUS MEDIA AG). • Bill Dragan (President Centrix, Inc.), Mirja Jackson (European Sales Manager Centrix, Inc.) and Robert Nordquist (Vice President Sales & Marketing Centrix, Inc.) (from left to right, Photo: Susann Oehler, OEMUS MEDIA AG).

deemed at our stand. For larger quantities, we can also arrange individual discounts. Our international sales team is looking forward to welcoming you at our stand!

What can your customers expect in the near future from Centrix?

True to our corporate philosophy, our clients can continue to expect that we will always strive to “make dentistry easier” by further developing our existing products and creating new innovations. With our revitalised sales team in Germany, we will continue to provide excellent service for both dentists and our cooperation partners.


Thank you very much! ☺

AD

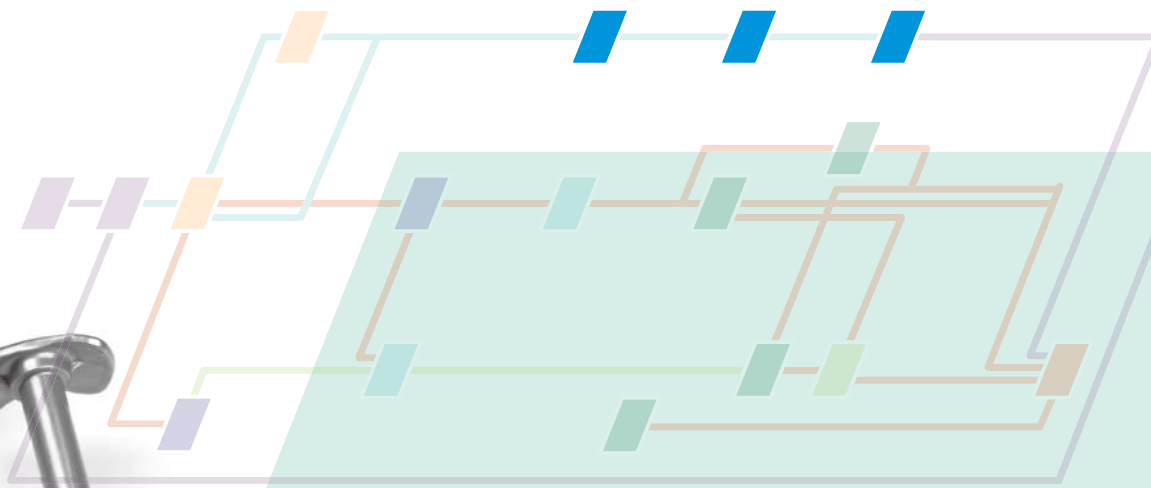
PLANMECHA
Planmecha Romexis 4.0 All-in-one software

IDS
2015

Visit us!
Hall 11.2, Stand N 010 - O 029



Aesthetics reduced to its essentials



Essentia
from GC

Essentia represents a paradigm shift in restorative dentistry with an innovative shade concept: straightforward and bold. With just seven syringes and three unique compositions, optimized for their respective use, you now have the solution for all your aesthetic restorations. Follow your intuition.

GC EUROPE N.V.
Head Office
Researchpark
Haasrode-Leuven 1240
Interleuvenlaan 33
B-3001 Leuven
Tel. +32.16.74.10.00
Fax. +32.16.40.48.32
info@gceurope.com
http://www.gceurope.com

GC

GC GERMANY GmbH
Seifgrundstrasse 2
D-61348 Bad Homburg
Tel. +49.61.72.99.59.60
Fax. +49.61.72.99.59.66.6
info@germany.gceurope.com
http://germany.gceurope.com

Dentistry Show und DTS 2015: Mehr als Mund und Zähne

The Dentistry Show and DTS 2015: Not just all mouth



■ Nach der überaus erfolgreichen Zusammenlegung der Dentistry Show und dem Dental Technology Showcase (DTS) im Jahr 2014 verspricht die diesjährige Veranstaltung in Birmingham sogar noch größer und besser zu wer-

den. Das kostenlose dentale Event ist für seine elektrisierende Atmosphäre sowie seine außergewöhnlichen Referenten und seine vielfältigen Weiterbildungsmöglichkeiten bekannt. In diesem April erwartet man mit 7.500 Delegierten einen neuen Besucherrekord.

die zusammen mit Purple Media Solutions vergebenen Dental Awards, sollen zugleich begeistern und informieren. Auch eine mit der British Endodontic Society entwickelten Endo-Lounge sowie das Facial Aesthetics and CAD/CAM Theatre sind dabei.

■ *Following the hugely successful co-location of The Dentistry Show and Dental Technology Showcase (DTS) in 2014, this year's event promises to be even bigger and better. Renowned for its electrifying atmosphere, exceptional speaker line-up and diverse learning opportunities, the free dental event is expected to welcome a record high 7,500 delegates this April.*

The Dentistry Show and DTS 2015 will present an array of brand new features designed to inspire and inform including the Launchpad UK and the Dental Awards 2015. Visitors can also find the Endo Lounge there as well as the Facial Aesthetics and CAD/CAM Theatre.

AD

PLANMECA
Industry-leading dental units

Über 400 führende zahnmedizinische Zulieferer und Hersteller aus 14 Ländern stellen auf der Messe aus, mehr als 80 davon allein aus der Laborbranche. Das herausragende Weiterbildungsprogramm wird den Bedürfnissen aller Mitglieder des zahnärztlichen Teams gerecht und bietet Weltklasse-Referenten wie John Kanca, Luca Dalloca, Walter Devoto, John Wibberley, Sascha Hein, Stephen Green, Martin Trope, Sheila Scott, Ian Dunn und viele andere.

2014 bezeichneten die Delegierten die Veranstaltung als „brillant“, „fantastisch“ und „wirklich großartig“, mit „ausgezeichneten Referenten“. Daneben kommentierten Besucher: „Die Vorträge haben mich inspiriert“ und „Ich kehre mit neuer Begeisterung in meine Praxis zurück.“ ◀◀

Over 400 leading dental suppliers and manufacturers from 14 countries will form the extensive tradeshow, with more than 80 dedicated solely to the lab industry. The exceptional educational programme will cater to the needs of every member of the dental team and host outstanding world-class speakers including John Kanca, Luca Dalloca, Walter Devoto, John Wibberley, Sascha Hein, Stephen Green, Martin Trope, Sheila Scott, Ian Dunn and many more.

Delegates from 2014 described the event as "brilliant", "fantastic" and "really amazing", with "excellent speakers". Visitors also commented that "the lectures have inspired me" and that they "would go back to practice with renewed enthusiasm".

The Dentistry Show and DTS 2015 will take place from 17 to 18 April in the NEC in Birmingham. For more information visit www.the-dentistryshow.co.uk or call +44 20 7348 5269. ◀◀

Eine Reihe neuer Elemente, wie zum Beispiel das Launchpad UK oder

The Dentistry Show und DTS 2015 finden vom 17. bis 18. April im NEC in Birmingham statt. Weitere Information erhalten Sie unter www.the-dentistryshow.co.uk oder per Telefon unter +44 20 7348 5269. ◀◀

AD

Lachgas sicher und effektiv einsetzen – mit BIEWER medical an Ihrer Seite!

brand neu & exklusiv
sedaflow®
slimline

**Besuchen Sie uns auf der IDS 2015
Halle 11.1, Stand B039
Modernstes Equipment – innovative Neuheiten!**

**BIEWER®
medical**
www.biewer-medical.com

Telefon: 0261 / 9882 9060
E-Mail: info@biewer-medical.com

Für die zahnmedizinische Fortbildung *Supporting dental CE*



■ Vertreter der UAE International Dental Conference and Arab Dental Exhibition (AEEEDC Dubai) kündigten auf der IDS zwei wissenschaftliche Initiativen für die vom 2. bis 4. Februar 2016 stattfindende nächste Ausgabe der AEEEDC an. Dabei handelt es sich um kieferorthopädische und maxillofazial ausgerichtete Konferenzen. Den Organisatoren zufolge werden die beiden zusätzlichen Veranstaltungen einen erheblichen Einfluss auf das wissenschaftliche Programm der AEEEDC Dubai haben. Darüber hinaus werden sie die eigene Fortbildungsstrategie fortsetzen. AEEEDC Dubai ist die größte zahnmedizinische Konferenz und Ausstellung für den Nahen Osten, Nordafrika und Südasien. Weltweit ist sie die zweitgrößte. ◀◀

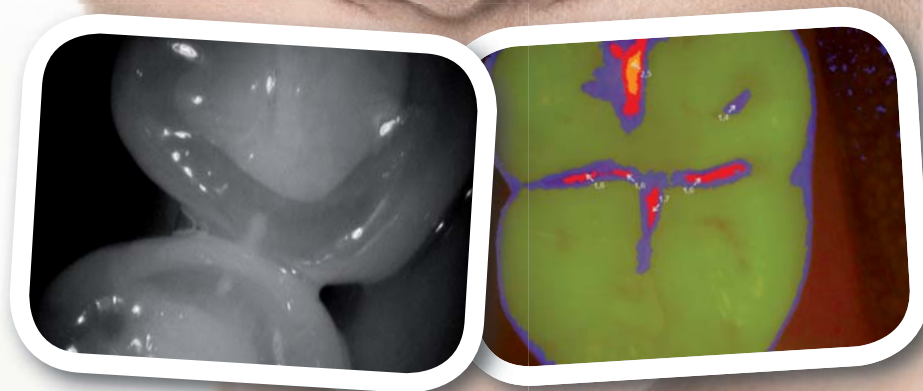
■ *A delegation representing the UAE International Dental Conference and Arab Dental Exhibition (AEEEDC Dubai) has announced two scientific initiatives to be launched at the 20th edition of AEEEDC Dubai, which will be held from 2 to 4 February 2016. The initiatives are the AEEEDC Orthodontic and Maxillofacial conferences and will have a significant impact on the AEEEDC Dubai scientific programme, the organisers stated. Moreover, these two initiatives will enhance the continuing education strategy adopted by AEEEDC Dubai at its launch in 1996. AEEEDC Dubai is the largest dental conference and exhibition in the Middle East, North Africa and South Asia, and the second largest in the world. ◀◀*

So scharf habe ich Karies noch nie gesehen.

IDS
2015

Halle 10.1
F30 - 40
G39 - 41

DÜRR DENTAL AG · Höpfigheimer Straße 17 · 74321 Bietigheim-Bissingen



**NEU
in HD**



Die VistaCam iX HD ist die weltweit erste Multikopf-Kamera mit echter HD-Auflösung. Damit erhalten Sie bei jeder Anwendung einzigartig brillante Bilder – dank Autofokus intraoral, extraoral und im Makrobereich. Erkennen Sie Karies einfacher denn je und gestalten Sie Ihre Patientenkommunikation noch überzeugender. Mehr unter www.duerrdental.com

 **DÜRR
DENTAL**
DAS BESTE HAT SYSTEM

NSK

CREATE IT.

ULTRASCHALL-SCALING



×



PULVER THERAPIE

+



=



ZWEI PROPHYLAXEGERÄTE IN EINEM

Varios Combi Pro

Halle 11.1 Stand D030

NSK Europe GmbH www.nsk-europe.de


today

KaVo Kerr Group Edition



Interview/Interview
Werfen Sie einen Blick auf die MASTERmatic-Serie.
Take a closer look at the MASTERmatic series.

» Seite 4 page 4



Produkte/Products
40 Produkte, die Sie nicht verpassen wollen.
40 products you won't want to miss.

» Seite 8 page 8




Education/Education
Tips für neue Techniken auf der Live-Bühne.
Live Stage offers tips for new techniques.

» Seite 14 page 14

Der Platz für technologische Neuheiten

The spot for technological advances



· Oben: Dr. Friederike Litzenberger zeigt den Massen am KaVo Kerr Group-Stand, wie man die DIAGNOcam benutzt.

· Above: Dr. Friederike Litzenberger demonstrates the use of the DIAGNOcam to a crowd at the KaVo Kerr Group booth.

· Links: Isabel Baur zeigt den Zuschauern am Donnerstagmorgen, wie einfach es ist, den Lythos-Intraoralscanner zu benutzen.

· Left: Isabel Baur shows attendees Thursday morning how simple it is to use the Lythos Intraoral Scanner.

Die KaVo Kerr Group zeigt mehr als 35 neue Produkte auf der IDS

Von Sierra Rendon, DTI

■ Für den Zahnarzt, der die neusten und modernsten technologischen Produktlösungen immer zur Hand haben will, ist in dieser Woche ein Besuch am KaVo Kerr Group-Stand ein Muss.

Besucher der IDS haben die Möglichkeit, mehr über Produkte und Technologien zu lernen, die ihren Arbeitsalltag schneller, leichter, genauer und flexibler machen werden. Dazu müssen sie einfach ein bisschen Zeit mitbringen, um

KaVo Kerr Group shows off 35-plus new products here at IDS

By Sierra Rendon, DTI

■ For the clinician who desires the newest and most advanced technological solutions at his or her fingertips, a visit to the KaVo Kerr Group booth this week is a must.

IDS attendees have the opportunity to learn about all the new products and technology that will make their work faster, easier, more accurate and more flexible, simply by spending some time exploring Hall 10.1, where KaVo Kerr



· Besucher der IDS versammeln sich um die CAD/CAM-Ausstellungsfläche am KaVo Kerr Group-Stand in Halle 10.1.

· IDS attendees gather round the CAD/CAM area at the KaVo Kerr Group booth in Hall 10.1.

today ^{Seite 1}

Halle 10.1 zu erkunden. Dort hat die KaVo Kerr Group mehr als 35 neue und auch viele ihrer altbewehrten Produkte ausgestellt.

Isabel Baur, International Product Manager der KaVo Kerr Group, zeigte am Donnerstagmorgen hunderten von Besuchern die zahlreichen Vorteile des Intraoralscanners Lythos auf.

„Dieser Scanner nimmt 1,2 Millionen Bilder pro Sekunde auf“, sagte sie. „Der Prozess ist für jedermann ganz leicht zu lernen. Die Lernkurve ist sehr schnell.“

Der Lythos-Scanner ermöglicht es Zahnärzten, detaillierte Bilder innerhalb von Sekunden ohne Puder aufzunehmen. Zusätzlich können sie zu jedem Zeitpunkt neu scannen und die Daten überprüfen sowie den Touchscreen nutzen um das Modell in unzählige Richtungen zu drehen.

„Jetzt sind Sie dran“, sagte sie zu einem Besucher, der ihr gerade bei einem Scan zugesehen hatte.

Sobald die Daten gescannt sind, kann der Zahnarzt weiterverfahren, um das Design direkt in der Praxis zu vollenden oder komplexe Designfälle schnurlos in KaVo's Remote Design Service über eine Cloud hochzuladen.

Ein weiteres Thema, das in dieser Woche dem KaVo Kerr Group-Stand viel Interesse entgegenbrachte, war CAD/CAM.

KaVo ist seit etwa zehn Jahren eines der führenden Unternehmen in Sachen CAD/CAM. Mit der Einführung der KaVo Everest war KaVo das erste Unternehmen in diesem Markt, das Zirkondioxid fräsen konnte. Die Firma war auch die erste, die eine 5-Achsen-Simultanfräsmaschine für schwierige Geometrien und Ausschnitte angeboten hat.

Die Everest, KaVo's erstes System, kann bis zu zwei Scheiben auf einmal bearbeiten, und seit der Markteinführung des



· Besucher der IDS sehen sich die Everest am KaVo Kerr Group-Stand am Donnerstag an. · IDS attendees check out the Everest at the KaVo Kerr Group booth Thursday.

Everest CAM2-Upgrade sogar bis zu acht Einzelglaskeramiken und Kompositblöcke. Nach der Einführung von Everest entwickelte KaVo das ARTICA-System im Jahr 2012. Dieses System bietet auch eine 5-Achsen-Simultanfräse, aber in einer kleineren Ausführung für Praxislabore und Zahnärzte, die interessiert sind, praxis- oder behandlungsplatzbasierte Restaurationen anzubieten.

Dr. Fabio Soggia aus Turin in Italien sagte über das System: „Vergleicht man die Qualität der gefrästen Restaurationen mit der anderer Systeme, ist ARTICA zehn Mal besser.“

today ^{page 1}

Group has more than 35 new products, as well as its tried-and-true products, on hand.

Isabel Baur, International Product Manager for KaVo Kerr Group, spent time Thursday morning showing hundreds of attendees the many benefits of the Lythos Intraoral Scanner.

“This scanner takes 1.2 million images per second,” she said. “It’s very easy for anyone to learn how to do. The learning curve is very quick.”

The Lythos scanner allows clinicians

to capture highly detailed images in seconds without powder; in addition, they can easily rescan at any point, review data at any time and use the touchscreen to rotate the model in an infinite number of ways.

“Now, it’s your turn,” she said to an attendee, who had just watched her perform the scan.

“That’s how quickly you can learn how to do it.”

Once the data has been scanned, clinicians can proceed to complete the design in-office or wirelessly upload complex design cases to KaVo's Remote Design Service via the cloud.

Another topic attracting a lot of interest in the KaVo Kerr Group booth this week has been CAD/CAM.

KaVo has been an industry leader when it comes to CAD/CAM, having first joined the market about ten years ago. With KaVo's Everest, the company was the first in the market to be able to mill zirconia.

It was also the first to offer a 5-axis simultaneous milling machine, allowing for demanding geometries and undercuts.

The Everest, KaVo's first system, can fabricate up to two discs at once and, since the 2013 launch of Everest CAM2-Upgrade, up to eight single-unit glass ceramics and composite blocks simultaneously.

Following the launch of Everest, KaVo developed the ARTICA System in 2012. This system also offers 5-axis simultaneous milling but in smaller dimensions, targeting the practice lab and the dentist interested in providing in-office, or chair-side, restorations.

Of the KaVo system, Dr. Fabio Soggia of Turin, Italy, said: “Comparing the quality and reproducibility of milled restorations with other systems, the ARTICA is ten times better.”

elements[™]free

OBTURATION SYSTEM

Powered obturation with
no strings attached.

- *Predictable results*
- *Ease of use*
- *Intuitive*

elementsfree is a cord-free innovation with breakthrough technology based on the popular Elements Obturation Unit (EOU).



Die Nummer 1 in Qualität bringt die nächste Instrumentengeneration

First in quality brings next-generation instruments



· Die neue MASTERmatic-Serie.

· The new MASTERmatic series.

Die neusten Instrumente von KaVo: MASTERmatic und MASTERtorque Mini

■ In diesem Interview verraten Andreas Thanner und Thomas Birk, Senior Product Managers bei KaVo, welche Details MASTERmatic bereithält und berichten über die Wichtigkeit im gesamten Instrumentenportfolio.

KaVo stellt die MASTERmatic-Serie auf der Internationalen Dental-Schau 2015 vor. Wieso ist das ein bedeutsamer Launch für KaVo?

Mit der Markteinführung der neuen MASTERmatic-Serie wird KaVo seine Rolle als führender Innovator im Premiumsegment festigen. Die MASTERmatic-Serie hat ein neues Design und neue Produktmerkmale und wird nach nunmehr 12 Jahren die GENTLEpower LUX Premiuminstrumente ersetzen.

Was ist die wichtigste Neuerung der MASTERmatic-Serie?

Zweifelsohne ist die reduzierte Kopfgröße des Schnelllaufwinkelstückes des

MASTERmatic M25 L unsere wichtigste Errungenschaft. In Hunderten von Interviews mit Zahnärzten aus der ganzen Welt war die Kopfgröße das meistgenannte Produktmerkmal. Wir konnten das Kopfvolumen, sprich die Kopfhöhe und -form, um 20 Prozent reduzieren. Zusammen mit dem KaVo-exklusiven 100-Grad-Kopfwinkel und dem Triple-Gear-System haben wir den Zugang und die Sicht auf das Behandlungsfeld ungenügend verbessert.

Zusätzlich haben wir das Schnelllaufwinkelstück MASTERmatic M05 L Mini mit einem 43 Prozent geringeren Kopfvolumen der Serie hinzugefügt, welches extra für kurze Bohrer entworfen wurde. So ist es genau das richtige Instrument, wenn Zahnärzte einer Behandlungssituation mit nur wenig verfügbarem Platz gegenüberstehen, wie zum Beispiel bei Kindern oder älteren Patienten.

Gibt es weitere neue Eigenschaften?

Die MASTERmatic-Instrumente gehören zu der Master-Serie, was sie zum Höhepunkt der Innovation macht. Eine wichtige Neuerung ist der austauschbare Wasserfilter, der es dem Zahnarzt ermöglicht, diesen ganz einfach selbstständig auszuwechseln. Das Instrument muss dazu nicht extra zur Reparatur eingesen-

det werden. Der Zahnarzt hat somit keine Ausfallzeiten. Des Weiteren ist es das einzige Schnelllaufwinkelstück auf dem Markt mit einem Triple-Gear-System, das eine reibungslose und vibrationsfreie Behandlung ermöglicht. Einige Nutzer werden bemerken, dass wir das Design des MASTERmatic an das der MASTERtorque-Turbine angepasst haben, welche auch auf der IDS vorgestellt wird.

Was zeichnet KaVo noch als führenden Innovator im Bereich Instrumente aus?

Über die Jahre hat KaVo über 2.200 Patente registriert. Unsere Ideen entstehen in direktem Austausch mit unseren Kunden. Zum Beispiel: die Hartmetall-Spannzange für Schnelllaufwinkelstücke führt den Bohrer und garantiert den besten Rundlauf, insbesondere während der Bearbeitung von Kronen und Brücken. Die Spannzange wurde in über 1 Million Instrumenten montiert, was beweist, dass unsere Kunden dieses einzigartige Feature schätzen.

Vorschriften für Instandhaltung von Handstücken werden immer strenger. Welchen Einfluss hat das auf KaVo-Instrumente?

Wir sind darauf sehr gut vorbereitet. Seit Jahren hält KaVo einen sehr hohen

internen Standard. Interne Tests sind bis zu vier Mal länger als vorgeschrieben. Die bekannte Plasmatec-Beschichtung garantiert exzellente Hygiene und einen perfekten Halt, auch nach vielen Jahren.

Was ist das Direct Stop System (DST)?

Das DST ist ein aktives Bremssystem, das den Bohrer in weniger als einer Sekunde stoppt. Das ist ein wichtiges Sicherheitsmerkmal, welches sicherstellt, dass der Bohrer nicht mehr rotiert, wenn ihn der Zahnarzt aus der Mundhöhle nimmt oder den Bohrer schnell wechseln will.

Ein weiterer großer Vorteil ist, dass das Kontaktisiko mit der Wange erheblich geringer ist, wenn der Patient eine schnelle Bewegung macht. Mit dieser Sicherheitseigenschaft brauchen Zahnärzte die Arbeit mit der Turbine nicht zu scheuen und können alle Vorteile einer leichten Turbine und der speziellen Haptik genießen.

Ein weiterer technischer Aspekt ist, dass das DST die Rücksaugung von Aerosolen in den Turbinenkopf verhindert.

Highlighting the latest from KaVo instruments: MASTERmatic and MASTERtorque Mini

■ In this interview with Andreas Thaner and Thomas Birk, Senior Product Managers at KaVo, get into some of the details behind the MASTERmatic release and its importance to the overall hand-piece category.

KaVo is introducing the MASTERmatic series at the 2015 International Dental Show. Why is this a meaningful launch for KaVo?

With the launch of the new MASTERmatic series, KaVo will cement its role as the leading innovator in the premium segment. The MASTERmatic series has a new design and new product features and will – after 12 years – replace the premium GENTLEpower series.

What is the most significant improvement to the MASTERmatic series?

Without a doubt, the head size reduction of the speed-increasing instrument MASTERmatic M25 L is our most important achievement. After hundreds of interviews with dentists all over the world, head size was the most mentioned product feature.

We were able to reduce the head volume, which means head height and head shape, by 20 per cent, and with the combination of the KaVo exclusive 100-degree head angle and the triple gear system,

we've improved tremendously the access and view of the treatment field.

In addition, we added the speed-increasing instrument MASTERmatic M05L Mini to the series with an even 43 per cent smaller head by volume. This is specially designed for short shaft burs, so if the dentist is facing a situation where not enough space is available such as for treating paediatric or elderly patients this is the instrument to use.

What are the other new features?

MASTERmatic instruments belong to the Master series, which makes them the pinnacle of innovation. One valuable new feature is the changeable water filter, which gives the dentist the abil-



Der MASTERtorque Mini hat ein sehr kleines Kopfmaß und eine gesteigerte Leistung. Deshalb gibt es genug Leistung, um mit der Mini-Turbine alle Standardpräparationen zu bearbeiten. Mit dieser neuen Mini-Turbine befinden wir uns auf einem Kraftlevel, das mit Standardköpfen vor zwei bis drei Jahren erreicht wurde. Der Mini-Kopf ermöglicht das Arbeiten mit Miniaturbohrern um die Arbeitshöhe insgesamt zu reduzieren. Beim Arbeiten mit einer Standardbohrerlänge ist die Sicht viel besser als mit Standardköpfen. Er ermöglicht eine viel bessere Sicht auf die Präparation und mehr Sicherheit, um so minimalinvasiv wie möglich zu arbeiten.

The MASTERtorque Mini has very small head dimensions and increased power, so there is enough power to work with the Mini turbine in all standard preparations. It is now at a power level that KaVo had two years ago with the standard heads. The Mini head allows working with miniature burs to reduce the complete working height. When working with standard bur length, the view is much better compared to the standard head. It will give a much better sight to the preparation area and more safety to work as minimally invasive as possible.

ity to change the clogged water filter easily by him or herself. Therefore, the instrument doesn't need to be sent in for repair and the dentist has zero instrument downtime. It is also the only speed-increasing instrument in the market with a triple gear system, delivering a smooth and vibration-free performance. Some users will notice that we adapted the MASTERmatic design to the well-received MASTERtorque turbine, introduced at the last IDS.

What else makes KaVo the leading innovator for dental handpieces?

Over the years, KaVo has registered over 2,200 patents. Our ideas come directly from listening closely to customer needs. For example, the carbide bur guide for speed increasing instruments guides the dental burs and guarantees the best concentricity and durability, especially during crown or bridge cutting. The bur guide got assembled in over 1 million instruments, so this proves that our customers appreciate such unique features.

Maintenance requirements for dental handpieces are getting stricter. How does this affect KaVo instruments?

We are very well prepared. For years, KaVo has upheld a very high internal standard. Internal tests are up to four times

longer than required. The well-known KaVo Plasmatec coating guarantees excellent hygiene and a perfect grip, even after years of use.

What is the Direct Stop System?

The DST is an active brake system that stops the bur within 1 second. This is a major safety feature to secure that there is no rotating bur, when the dentist removes the turbine from the mouth or when they want to change the bur very fast.

Another big advantage is that when the patient makes a fast movement, the risk of contacting the cheek with the rotating bur is significantly reduced. With this safety feature there is no need to avoid working with a turbine and the dentist can get the full advantages of a light turbine and the special haptic advantages.

A further technical point is that the DST stops the suck back of aerosols into the turbine.



Der MASTERtorque Mini

The MASTERtorque Mini

Der MASTERmatic M25L.

The MASTERmatic M25L.

Einfache und planbare Anwendung von Bulk-Fill-Kompositen

How to achieve simplicity and predictability in using bulk fill composites

Optimale Ergebnisse bei Seitenzahnfüllungen dank SonicFill 2

Von Mattia Marelli, Produktmanager bei KerrHawe SA

■ Obwohl kein gänzlich neues Konzept dahintersteckt, erfreuen sich Bulk-Fill-Komposite zunehmender Beliebtheit, und das aus gutem Grund. Sie gehen auf das lange Zeit unerfüllte Bedürfnis ein, eine der wohl mühsamsten und anspruchsvollsten zahnmedizinischen Arbeiten zu erleichtern: Seitenrestaurationen mit Kompositen.

KaVo und Kerr haben sich dieses Bedürfnisses angenommen, indem sie auf ihren jeweiligen Fachgebieten aus dem Vollen schöpften und als Ergebnis SonicFill 2 lieferten – das Seitenzahnkompositensystem für eine bessere Adaptation, einfachere Modellierbarkeit, geringere Schrumpfspannung, schnellere Heilung sowie für eine Festigkeit, Dauerhaftigkeit und Ästhetik, die man von einem Komposit erwartet.

SonicFill™ vereint als einziges Bulk-Fill-Komposit die Verarbeitungsvorteile eines Flowables und die Festigkeit eines hochgefüllten Harzkomposits in einem einzigen Material. Kerr's SonicFill-Komposit beinhaltet spezielle Modifizierer, die auf die Schallenergie des KaVo-Handstücks reagieren. Diese Modifizierer mindern die Viskosität des Komposits während der Verarbeitung erheblich. Gleichzeitig sorgen sie für eine optimale Anpassung an die Innenseiten der Kavitäten und reduzieren Hohlräume, Lücken und Fugen, wie sie häufig zwischen Komposit-schichten zu finden sind. Das Komposit geht dann wieder in einen nichteinfallenden, modellierbaren Zustand über, was die Konturierung der Anatomie leicht und effizient gestaltet. Zusammen mit einer Aushärtungstiefe von 5 mm und einer geringeren Schrumpfspannung als bei Schichtkompositen ermöglicht SonicFill, die meisten Seitenrestaurationen in einem einzigen Eingriff vorzunehmen.

Kerr, ein Unternehmen der Danaher Corporation sowie der KaVo Kerr Group, ist einer der weltweit führenden Hersteller zahnmedizinischer und endodontischer Materialien und Geräte. „Die Kunden erzählen, wir hören“ zu ist das Motto, das hinter allen neuen Produkten steht, und der Grund,

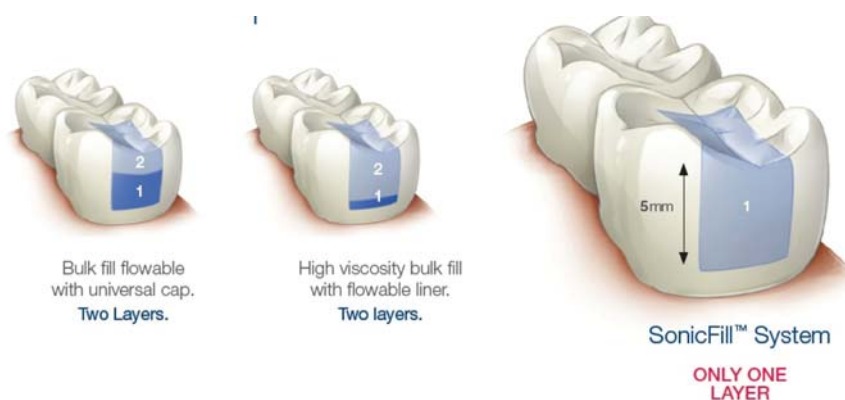
How the SonicFill 2 system facilitates optimal results in posterior restorations

By Mattia Marelli, Product Manager, KerrHawe SA

■ While not a new concept, the popularity of bulk fill composite materials has grown rapidly in recent years. And, it's easy to understand why: these products reflect an unmet need to simplify one of the most tedious and exacting dental procedures – posterior resin composite restorations.

KaVo and Kerr addressed this need by leveraging their respective areas of expertise to deliver SonicFill – a posterior composite system that improves adaptation, provides better sculptability, lowers shrinkage stress, improves curing characteristics, and has the strength, durability and esthetics one would normally expect from a posterior composite.

SonicFill is the only bulk fill composite able to combine all the placement advantages of a flowable with the strength of a highly filled resin composite, in a single material. Kerr's SonicFill composite incorporates special modifiers that react to sonic energy delivered by the KaVo handpiece. These modifiers dramatically lower the viscosity of the composite dur-



ing placement, providing superior adaptation to the cavity walls and reducing the voids, gaps and seams typically found between composite layers. The composite then returns to a non-slumping, sculptable state, making contouring anatomy fast and efficient. Along with a 5mm depth of cure and less shrinkage stress than a layered composite, SonicFill allows dentists to reliably place most posterior restorations in just one step.

Kerr, part of the KaVo Kerr Group, is one of the world's leaders in dental and endodontic equipment and instrumentation. "Customers talk, we listen," is the driving force behind all new product introductions, and the reason the KaVo Kerr Group maintains this market leadership position today. SonicFill is KaVo Kerr Group's response to the clearly articulated

customer need for a reliable and easy placement technique for posterior restorations without clinical compromise.

Customers have enthusiastically embraced the SonicFill system, finding that it makes appointments less stressful and outcomes more predictable – benefiting both the doctor and the patient.

KaVo Kerr Group is committed to supporting and expanding its exclusive innovation all around the globe, and is happy to announce SonicFill 2, to be introduced in the first half of 2015. SonicFill 2 offers improved esthetics and even easier use, making a product so many clinicians have come to love even better. More importantly, it retains all of the important characteristics that make it safe and effec-

Eine neue Methode zur direkten Kompositrestauration der Seitenzähne

A new method for direct composite restoration of the posterior teeth

von Prof. Luca Giachetti, MD, DMD, MSc

Die Entwicklung von Kompositmaterialien und Adhäsivtechniken hat die Herangehensweise an Zahnrestauration gegenüber früheren Verfahren grundlegend verändert. Die Vorteile adhäsiver Füllungen sind nicht nur ästhetischer Natur – vor allem ermöglichen sie eine bessere Erhaltung gesunden Gewebes und „verstärken“ die gesunde Zahnreststruktur. Aber um sich diese Vorteile in vollem Umfang zunutze zu machen, benötigen wir aufwendige klinische Prozeduren.

Hersteller bemühen sich heute vor allem darum, Materialien zu entwickeln, die immer einfacher anzuwenden sind und zugleich die in diesem Zusammenhang auftretenden Probleme minimieren. Danach strebt auch das SonicFill-System, das erst seit Kurzem auf dem Markt ist. Lesen Sie den Artikel, „A new method for direct composite restoration of the posterior teeth“ auf www.dental-tribune.com.

By Prof. Luca Giachetti, MD, DMD, MSc

The evolution of composite materials and adhesive techniques has considerably changed the approach to restorations in posterior areas. The advantages of adhesive restorations are not only of an aesthetic nature, but, above all, relate to the possibilities of conserving a greater amount of healthy tissue and “reinforcing” the residual dental structure. However, to exploit these advantages fully, we need rigorous clinical procedures.

Manufacturers have focused their efforts on producing materials that are ever easier to use and that, at the same time, are able to minimize their associated problems. The recent introduction of the SonicFill System follows this direction. To read more, see the full article, “A new method for direct composite restoration of the posterior teeth” on www.dental-tribune.com.



· Abb. 1_Ausgangssituation: 1–6: alte Amalgamfüllung mit mesialer Karies, die ersetzt werden soll; 1–5: distale Primärkaries; 1–4: alte Amalgamfüllung, die ersetzt werden soll.
· Fig. 1_Initial case: 1–6 old amalgam with mesial caries to be replaced, 1–5 primary distal decay, 1–4 old amalgam to be replaced.



· Abb. 2_Komplette Füllung der MO-Kavität bei 1–6 mittels SonicFill-Komposit.
· Fig. 2_Complete filling of the OM cavity of 1–6 with the SonicFill composite.



· Abb. 3_Applikation des SonicFill-Komposits in der disto-okklusalen Kavität, bis hin zur schrägen Randleiste.
· Fig. 3_Application of the SonicFill composite in the occlusal distal cavity to the oblique ridge.



· Abb. 4_Füllung der DO-Kavität bei 1–5 mit SonicFill in einer einzigen Anwendung
· Fig. 4_Restoration of the OD cavity of the 1–5 with SonicFill in a single application.



· Abb. 5_Charakterisierung der Fissuren mit Kolor +Plus Brown.
· Fig. 5_Characterization of the fissures with Kolor +Plus Brown.



· Abb. 6_Die fertigen Füllungen nach der Okklusionskontrolle.
· Fig. 6_Completed restorations after occlusion check-up.

today Seite 6

wieso die KaVo Kerr Group bis heute Marktführer ist. SonicFill ist KaVo Kerr's Antwort auf den von den Kunden klar und deutlich geäußerten Ruf nach einer verlässlichen und einfachen Technik für Seitenrestorationen ohne klinischen Kompromiss.

Die Kunden haben SonicFill mit großer Begeisterung aufgenommen, da es Zahnarzttermine entspannter und Ergebnisse besser vorhersagbar macht

– was sowohl dem Arzt wie auch dem Patienten zugutekommt.

Die KaVo Kerr Group hat sich auf die Fahnen geschrieben, ihre exklusive Innovation über den gesamten Erdball zu tragen, und ist erfreut, SonicFill 2 für das erste Halbjahr 2015 ankündigen zu dürfen.

SonicFill 2 bietet eine verbesserte Ästhetik sowie eine noch einfachere Anwendung – ein Produkt, das immer mehr Ärzte zu schätzen lernen. Natürlich bietet es darüber hinaus auch

weiterhin alle Eigenschaften eines sicheren und effizienten Ein-Schritt-Seitenzahnkomposits.

Sollten Sie noch nicht die Gelegenheit gehabt haben, sich SonicFill anzuschauen, holen Sie dies doch bei einem Besuch der KaVo Kerr Group auf der IDS-Tagung nach. Erfahren Sie, warum so viele Ärzte nicht mehr auf SonicFill verzichten wollen und wie das Produkt zu der weltweit wachsenden Beliebtheit von Kompositen zur Füllung von Kavitäten beiträgt.

today page 6

tive as a single-step posterior composite system.

If you haven't had a chance to view SonicFill, make sure you take the time to try it while visiting the KaVo Kerr Group at the IDS convention. You will see why so many doctors claim they would not want to practice without it, and why it is responsible for so much of the growth in popularity of the bulk fill composite category around the world.

KaVo Kerr Group Innovations at IDS 2015



In office prosthetic solution

A groundbreaking new in office prosthetic solution for dentists and implant specialists.

- KaVo has taken a totally new approach to in office prosthetics that allows doctors to produce a wider range of restorative indications with superior anatomical precision



KaVo Lythos

Intraoral scanner

- Replaces traditional impressions
- Captures highly detailed images fast and easy without powder.
- Open Interfaces
- Comfortable tip



multiCAD

Intraoral Design Software

- Simple 5-click-solution
- Expert mode for complex cases
- High indication variety



Remote Design Service

You take the digital impression, we make the design.

- Real time prosthetic design service
- Scan the patient using the new intraoral scanner KaVo Lythos
- KaVo certified dental technicians create the restoration design and send it back to you
- Mill the restoration with your KaVo ARCTICA Engine inhouse



ARCTICA Engine

Wet Milling And Grinding Unit

- Outstanding 5-axis simultaneous milling and grinding unit delivers superior results
- Open Interfaces
- High Quality Restorations



KaVo Preformed Abutments

Safe time and money with in house fabrication

- Restore implants on the day of placement with in office custom abutments and temporary crowns
- Mill customized Titanium abutments
- Mill implant crowns
- High biocompatibility



KaVo 3D eXam+

Cone Beam 3D system

- Quickscan+ low dose technology
- Visual iQuity imaging technology for optimized 3D image quality
- i-Collimator for individual size of the FoV
- SmartScan Studio touchscreen operation for an even faster workflow



KaVo OP300 Maxio

Completely versatile 3-in-1 imaging system

- Low Dose Technology for high image quality at very low radiation
- Maximum flexibility due to 5 Fields of View (FOV)
- Easy, intuitive operation thanks to the newly designed touch-panel user interface



CliniView 11

Imaging software

- New database concept with iPad and browser app allows access from any device – PC, Mac, iPad, Android Tablet and Smartphone
- Ready for future cloud services



Dental Teacher

System for fast and objective tooth preparation validation

- Objective, computer-based validation
- Time saving: only two minutes for scan and evaluation
- Result in metrics with clear graphics
- The Dental Teacher System includes a 3D scanner, PC and 3 software modules.



MASTERmatic

High speed handpiece series



- 20% Smaller head size for best access and view
- Maximum precision thanks Triple Gear technology
- Uniquely reliable with carbide metal chucks



MASTERSurg

Customizable surgical unit



- SMART drive technology for high torque and minimum vibration at start
- Graphical real-time display of torque and digital data
- One Touch Auto Calibration
- Wireless Foot Control



MASTERtorque mini

Top-end turbine



- Smaller head for better access
- DST active brake system stops the bur within one second
- Silent operation up to 59 dB(A)
- High Power with up to 19 Watt



PROPHYflex Perio

The PROPHYflex perio tip enables the subgingival and supragingival cleaning with the PROPHYflex



- Markings for better overview over treated areas
- Slim shape for great access
- Focused stream for targeted air-polishing



ESTETICA E70/E80

Treatment unit with innovative suspended chair



- New design for optimum ergonomics
- Hygiene center with automated cleaning programs
- Modern patient communication with integrated intraoral camera
- New KaVo HD Touch Screens



ESTETICA E50 Life

Patient chair



- New design for optimum ergonomics
- Modern patient communication with integrated intraoral camera
- Unique software system CONEXIO for direct access to relevant patient data



CONEXIO

System software

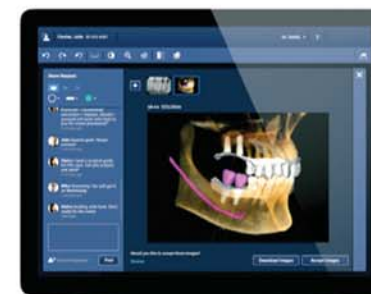


- CONEXIO supports the daily workflow with intelligent functions and easy operation
- Direct access to relevant patient data before and during treatment
- Simple network configuration and automatic installation of hardware components



Digital Services

Powered obturation unit with no strings attached



- Predictable results: high quality 3D fill
- Ease of use: motor-driven extruder for better control and tactile feel
- Intuitive: easy set-up, friendly handling, full control for safe results



Maxcem Elite

Self-etch, self-adhesive resin cement for indirect restorations



- Enhanced bond strength
- One-peel clean up
- Compatible with all indirect restorations. Anterior or posterior ceramics, PFMs and metal restorations, and CAD/CAM materials



Cleanic Berry Burst

The one-step prophy-paste



- Patented Perlite technology featuring integrated abrasion variability
- All in one: universal prophy-paste guarantees outstanding results
- Time saving: from cleaning to polishing in one step

KaVo Kerr Group Innovations at IDS 2015

Kerr



elementsfree

Powered obturation unit with no strings attached

- Predictable results: high quality 3D fill
- Ease of use: motor-driven extruder for better control and tactile feel
- Intuitive: easy set-up, friendly handling, full control for safe results

Kerr



SonicFill 2

Sonic-activated bulk-fill composite

- One-step filling system
- No voids
- High depth of cure, low shrinkage

Kerr



Herculite XRV Ultra Flow

Nano-hybrid Flowable Composite

- Outstanding flexural strength
- Easy polishability
- Excellent gloss retention

GENDEX



GXPS-500

Intraoral imaging plate system

- Film-like workflow with the benefits of digital imaging
- Image readout in 5 to 7 seconds
- Eliminate chemicals to create a safer work environment
- Always-ready function for instant image acquisition

GENDEX



GXDP-800

Upgradeable 3-in-1 Imaging System

- Dose Reduction Technology DRT
- PerfectScout preview function offers precise FOV positioning
- FOX Technology (Focus Optimized X-ray) features a V-shaped X-ray beam for optimized projection

i-CAT



i-CAT FLX

Award-winning Cone Beam 3D System

- Visual iQuity Technology
- QuickScan+ For Low Dose Scans
- Ergonomic Stability System ESS

Implant Direct
simply smarter.



SwishActive

Bone-level implant

- Conical Connection
- Platform Switching
- Compression Threads

i INSTRUMENTARIUM



Express Origo

Intraoral imaging plate system

- Comfortable imaging plates are as easy to position as film
- Shows diagnostic information even in the smallest detail
- Fluent and smooth workflow

i INSTRUMENTARIUM



ORTHOPANTOMOGRAPH OP300 Maxio

Completely versatile 3-in-1 imaging platform

- Panoramic, Cephalometric and Cone Beam 3D
- Revolutionary Low Dose Technology LDT
- Automatic Dose Control ADC
- 5 FOV from 5x5 cm to 13x15 cm

i INSTRUMENTARIUM



ORTHOPANTOMOGRAPH OP30

Digital 2D Panoramic

- Distinctive design
- Reliable quality
- Professional tools for standard panoramic imaging needs

NOMAD



NOMAD PRO 2

Handheld X-ray generator

- Battery-powered X-ray system
- 100s of exposures per charge
- 2 Interchangeable handset grips

ORASCOPTIC



EyeZoom

First and only adjustable magnification loupe

- 3 Magnification levels from 3x-5x
- HD Resolution
- Lightweight magnesium bezel

Ormco



Lythos

Digital impression system

- 1 Convenient scanning method creates data for all intended appliances and records
- Lightweight ergonomic wand is attached to the easily transportable unit
- Innovative video technology capturing data in real time

Ormco



INSIGNIA

Advanced Smile Design and Custom Appliance System

- Multiple data points design accurate 3-D models
- Patient-specific brackets built with the end-result in mind
- Custom wires result in fewer finishing appointments
- Precision placement guides minimize mid-treatment adjustments

Ormco



DamonClear 2

The only 100% clear self-ligating bracket

- 2x Times the rotational control due to a new ultra-precision slot for meticulous finishing and faster treatment
- Patented SpinTek slide for easy wire changes
- Patented laser-etched pad for optimal bond strength and reliability

Pelton & Crane



Spirit 3300

Dental chair

- Narrow backrest design
- Allows for best clinician posture and oral cavity access
- Dual touchpads with new one-touch programming simplify chair operation

SOREDEX



CRANEX 3D

Versatile panoramic with Cone Beam 3D and cephalometric options

- Fast and low dose 3D imaging with SOREDEX Minidose solution
- Diagnostic value in implantology and a special high resolution 3D imaging developed for accurate endodontic treatment planning
- 2 FOVs: 6x4 and 6x8 cm

SOREDEX



CRANEX 3Dx

3-in-1 imaging system with two optional large fields-of-view

- 5 FOVs: 5x5, 6x8, 8x8 cm standard and optional 8 x15 and 13x15 cm
- Unique AES hybrid: Automatic Exposure Settings in panoramic, cephalometric and 3D imaging
- Application areas cover the whole craniomaxillofacial region

SOREDEX



CRANEX Novus e

Easy-to-use digital 2D Panoramic

- Fast – adult panoramic image in only 9 seconds
- Sectional panoramic programs (5 freely selectable regions)
- Accurate patient positioning

SOREDEX



DIGORA Optime UV

Intraoral imaging plate system

- Unique end-to-end hygiene concept
- Improved image resolution and 2-year warranty
- Intraoral sizes 0, 1, 2, 3 and Comfort Occlusal C4

Partnerschaft treibt den Fortschritt voran

Partners in progress

Die KaVo Kerr Group und die University of the Pacific Arthur A. Dugoni School of Dentistry fördern die Ausbildung und die technische Ausstattung der nächsten Zahnärzte-Generation


■ Jim Rohns Zitat – „Alle guten Dinge die wir erschaffen, erschaffen am Ende uns selbst“ – ist das perfekte Nachwort zu den unglaublichen Bemühungen, die die University of the Pacific Arthur A. Dugoni School of Dentistry unternommen hat, während sie sich im Prozess des Findens, Aufbaus und Einlebens in ihren neuen Einrichtungen in Downtown San Francisco befand. Die Zielsetzungen und Planungen der Universität gingen einher mit ein wenig Mut sowie der Bereitschaft anzuerkennen, dass das Wesen der Ausbildung sich geändert hat und sich stets weiter verändert – und dass es, um zu den weltbesten universitären Einrichtungen zu gehören, einer Anpassung an diese Gegebenheiten sowie der Schaffung von Grundlagen bedarf, die eine kontinuierliche Angleichung erleichtern.

Mit Blick in die Zukunft erschaffen

Was als Erstes auffällt, wenn man den neuen Campus betritt, ist wie schön er geworden ist. Auf verblüffende Art und Weise verhüllt seine Ästhetik einen architektonischen Aspekt, der höchste Anerkennung verdient: die Möglichkeit der ständigen Weiterentwicklung.

„Wir haben eine starke Vorstellung davon, in welche Richtung es in puncto Berufsstand und Ausbildung gehen soll. Aber auf lange Sicht gesehen ist vieles noch unklar“, erklärt Dr. Parag Kachalia, Stellvertretende Vorsitzende der Abteilung Preclinical Education, Research and Technology an der University of Pacific School of Dentistry. „Wir wollten uns in Bezug auf Design und Funktionalität nicht auf eine bestimmte Fläche eingrenzen.“

Aufgrund der Tatsache, dass technologische Weiterentwicklungen bei der Erstellung und Anwendung von Behandlungsplänen eine stetig größer werdende Rolle spielen werden, entschied man sich an der Universität für die Investition in eine ausgeklügelte, anpassbare Dateninfrastruktur.



University of the Pacific.

KaVo Kerr Group and the University of the Pacific Arthur A. Dugoni School of Dentistry help equip and train the next generation of dentists

■ *“Whatever good things we build end up building us.”*

Jim Rohn’s words are a perfect postscript to the incredible efforts undertaken by The University of the Pacific Arthur A. Dugoni School of Dentistry in its journey to find, develop and fully live into its new location in downtown San Francisco. There is a boldness to the purpose and planning by the school, underscored by a willingness to admit that the education has changed – is changing – and that to be a world class learning institution requires you to adapt and lay a groundwork that facilitates adapting again and again.

Designed with tomorrow in mind

One of the first things you notice at the new campus is how beautiful it is. The esthetics do an amazing job of disguising the most meritorious aspect of the design: Its ability to evolve.

“We have a strong sense of where things are going, in the profession and in education, but long-term, things are unclear,” Dr. Parag Kachalia, Vice-Chair of Preclinical Education, Research and Technology at the University of Pacific School of Dentistry, explained. “We didn’t want to lock ourselves into a physical space in terms of design or functionality.”

The expectation that technology will continue to advance and play an increasingly large role in the way that treatment plans are designed and executed led to a significant investment in a smart, adaptable data infrastructure at the university.

“Equipment itself is only the tip of the iceberg. We needed a data infrastructure that would allow equipment and technology to communicate with one another and to easily share data when necessary,”

Kachalia said. “This actually became a major differentiator in choosing a vendor to outfit the new facility. We needed a partner who understood that equipment is more than just a good chair. We needed someone with the intellectual capital to differentiate from traditional models and procedures. The KaVo Kerr Group platform of products has innovation that we recognize as providing a complete solution – from Kerr TotalCare CaviWipes to the KaVo ARCTICA milling system. We thought, when a company understands that, they’ll be in the best position to help us approach innovation in a multi-disciplinary way.”

A simulation lab without equal

As a school that positions itself as an innovator in dental education, there were numerous areas where the University of the Pacific team could have invested in order to solidify its innovation credentials. Walking through the campus its clear that dental technology – digital imaging, intraoral scanning, caries detection and more – will be a tangible part of each stu-

„Die Geräte sind lediglich die Spitze des Eisbergs. Wir brauchten eine Dateninfrastruktur, die die Kommunikation zwischen den Geräten und der Technologie ermöglicht, sowie – wenn nötig – den problemlosen Austausch der Daten untereinander“, sagt Kachalia. „Dieses Anliegen wurde tatsächlich zu einem entscheidenden Kriterium bei der Auswahl eines Anbieters für die Ausstattung der Einrichtung. Wir wollten einen Partner, der versteht, dass zur Ausstattung mehr gehört als nur ein guter Behandlungsstuhl. Wir waren auf der Suche nach jemandem, der über das nötige intellektuelle Fassungsvermögen verfügt, um sich von traditionellen Modellen und Vorgehensweisen fortzuentwickeln. Die KaVo Kerr Group bietet innovative Produkte an, die wir als Komplettlösungen besonders schätzen – von den Kerr TotalCare CaviWipes zur Desinfektion bis hin zur KaVo ARCTICA Nassfräs- und Schleifeinheit. Wir waren der Meinung, wenn eine Firma diesen Ansatz versteht, ist sie in der besten Position, um uns dabei zu helfen, das Thema Innovation auf multidisziplinäre Weise anzugehen.“

Ein Simulationslabor, das seinesgleichen sucht

Da die Einrichtung sich als Vorreiter in puncto Innovation in der zahnmedizinischen Ausbildung positioniert, gab es für das Team der University of the Pacific verschiedene Investitionsmöglichkeiten, um diese Position nach außen zu verfestigen. Wer über den Campus geht wird schnell merken, dass zahnmedizinische Technologien – digitale Bildgebung, intraorales Scannen, Kariesdetektion und vieles mehr – fester Bestandteil des Lehrplans eines jeden Studenten sein werden, und nicht nur Dinge, von denen sie einmal hören oder lesen. Sollte jemand fragen, welcher Teil des neuen Campus den Geist der zahnmedizinischen Innovation am deutlichsten widerspiegelt, dann ist es das Simulationslabor.

„Der Dekan bat mich darum, das beste Simulationslabor im ganzen Land zu errichten“, sagt Kachalia. „Für mich bedeutete das, das Konzept eines Flugsimulators anzustreben“. Flugsimulatoren stehen für lebenslanges Lernen – man trainiert nicht nur einmal, sondern immer wieder, um sein Können stetig zu verbessern und sich neue Techniken anzueignen. Beim Blick auf existierende Produktportfolios wurde Kachalias Team klar, dass ein handelsübliches Produkt nicht infrage kommt.

„Wir wollten, dass alle Produkte in der neuen Einrichtung von Menschen zur Verfügung gestellt werden, die bereit sind, mit uns in Bezug auf die Simulatoren aufs Ganze zu gehen. Wir wollten mehr als nur eine Einrichtung – eher eine Ausstattung, deren Gestalt sich stetig ändernden Wünschen unsererseits anpassen kann“, erklärt Kachalia. „Wir wollten zudem, dass das, was im Simulationslabor passiert, das Geschehen in der Klinik widerspiegelt, und das bis hin zur Modellepuppe. Einige Firmen sahen keinen Bedarf für die Duplikation von Geräten oder für das Schaffen neuer Produkte. Deshalb waren wir begeistert, als das Pelton & Crane Team der KaVo Kerr Group zustimmte, die nötige Forschung und Entwicklung zu übernehmen und das Geld in die Hand zu nehmen, um einen zukunftsorientierten Simulator zu kreieren. Sie verstanden unsere Vision und waren gewillt ein Risiko einzugehen, um einen Wandel voranzutreiben.“

Heute ist das Simulationslabor 50 Prozent größer als das Team es sich ursprüng-



• Heute ist das Simulationslabor 50 Prozent größer als das Team es sich ursprünglich vorgestellt hatte, hat die lebenssechteste Modellepuppe in der Zahnmedizin und steht an vorderster Front bei den einmaligen Ausbildungserfahrungen der Studenten. Zudem steht es Absolventen offen, die ihre Fertigkeiten auch nach dem Studium weiter ausbauen möchten.

• UOP's simulation laboratory is 50 per cent bigger than the team originally imagined, features the most life-like mannequin in dental education and is now at the forefront of a one-of-a-kind student learning experience, poised to be a resource for alumni committed to lifelong learning.

lich vorgestellt hatte, hat die lebenssechteste Modellepuppe in der Zahnmedizin und steht an vorderster Front bei den einmaligen Ausbildungserfahrungen der Studenten. Zudem steht es Absolventen offen, die ihre Fertigkeiten auch nach dem Studium weiter ausbauen möchten.

Rosige Zukunft

Das Wesen der Ausbildung ändert sich auf aufregende Art und Weise. Mehr als je zuvor stellt das Ausbildungsumfeld die Grundlage und Inspiration für eine dynamische Lernerfahrung dar. Das Team der University of the Pacific hat das verstanden, und der neue Campus der Einrichtung bietet nun die Gelegenheit, Studenten auf einzigartige Weise fortzubilden und zu fördern.

Diese Studenten, die für ihre Patienten und ihr Umfeld einmal eine große Unterstützung sein werden, stehen für die Vision der KaVo Kerr Group, ihre Partner zu unterstützen – von Universitäten bis hin zum selbstständigen Zahnarzt. Durch intelligente Produkte und Prozesse, die es Zahnmedizinern ermöglichen, ihren Arbeitsablauf und ihr Berufsleben selbstsicher zu optimieren, und mit dem Willen, ambitionierter und weiter zu denken als andere, wenn es darum geht, was in der Zahnmedizin machbar ist, wird die KaVo Kerr Group zum Partner, der aus Träumen Wirklichkeit werden lässt.

dent's curriculum, not just something they hear or read about. However, if someone asks what part of the new campus most dramatically captures the spirit of innovation in dentistry, it would be the simulation laboratory.

“The dean asked me to build the best simulation lab in the country,” said Kachalia. “To me, that meant aspiring to the flight simulation model.”

Flight simulators support the idea of lifelong learning – you don't just train once, but can go back again and again to hone your skills and acquire new techniques. Looking at existing product portfolios, it was clear to Kachalia's team that an “off the shelf” product wasn't going to work.

“We wanted all the products in the new facility to come from people who were willing to go ‘all in’ with us on the simulators. We wanted something more than furniture, but rather, equipment that could morph as our needs changed,” Kachalia explained. “We wanted what happened in the sim lab to as closely as possible mimic what happens in the clinic, down to the look and feel of the mannequin. Some companies said they couldn't see the need to duplicate the equipment or create something new. That's why we were so thrilled when KaVo Kerr Group's Pelton & Crane team was willing to put in the R&D and the money to create a future-thinking

simulator. They saw our vision and were willing to take the risk with us, to embrace change.”

The simulation laboratory today is 50 per cent bigger than the team originally imagined, features the most life-like mannequin in dental education and is now at the forefront of a one-of-a-kind student learning experience, poised to be a resource for alumni committed to lifelong learning.

The future is bright

Education is changing in exciting ways. Now more than ever, the built environment is both the foundation and inspiration for a dynamic learning experience. The University of the Pacific team understands this and its new campus is now uniquely qualified to both train and nurture its students.

In the images captured here and in the students who will go on to be outstanding resources to their patients and communities, you can see the vision for how KaVo Kerr Group wants to support its partners – from the university level, down to the solo practitioner. With smart products and processes that enable dental professionals to confidently optimize their work and lives, and willingness to think big about what's possible for the dental profession, KaVo Kerr Group is a partner in making your dream a reality.

„Bitte nehmen Sie Platz“ “Please have a seat”

Tips für neue Techniken auf der Live-Bühne

von Sierra Rendon, DTI

■ Wenn Sie zur IDS angereist sind, um mehr über neue Techniken zu erfahren, dann sind sie hier genau richtig: Auf der Live-Bühne am Stand der KaVo Kerr Group werden verschiedenste Themen und Techniken präsentiert. So können Besucher der Halle 10.1 heute etwas Neues in einer nur 45-minütigen Sitzung lernen.

Heute werden u.a. folgende Themen abgehandelt:

- „Bitte nehmen Sie Platz“ – Die perfekte Prophylaxesitzung selbst erleben
 - „Zähneknirschen war gestern“ – Zeit-sparende Prothetik und verlässliche Bewegungsdiagnostik durch elektronische Registrierung
 - „Indikation für die 3. Dimension“ – Einsatzspektrum von DVTs über die Implantologie hinaus
 - „Planung ist die halbe Miete“ – Mit Schablonen umfangreiche und funktionelle Implantatlösungen meistern
- Schauen Sie in Halle 10.1 vorbei für den gesamten Vortragsplan, um keine wichtige Live-Operation am KaVo Kerr Group-Stand zu verpassen.

Live Stage offers tips for new techniques

by Sierra Rendon, DTI

■ If you came to IDS wanting to learn a new technique, here's the spot you'll want to visit: The KaVo Kerr Group's Live Stage area offers a bevy of topics and techniques for attendees to learn something new in an easy 45-minute session today in Hall 10.1.

Just a few of today's topics include:

- “Please have a seat,” showcasing the perfect prophylaxis treatment.
- “Grinding was yesterday,” offering time-saving prosthetics and reliable diagnosis of lower jaw movement by electronic registration.
- “Indication for the third dimension?” showing CBCT's range of applications beyond implantology.
- “Planning is half the battle,” explaining master comprehensive and functioning implants by guided surgery.

Stop by Hall 10.1 to plan out your schedule and not missing any important live demonstrations at the KaVo Kerr Group booth.

• Dr. Ulrich Wegmann spricht während einer Live-Bühne am KaVo Kerr Group-Stand.

• Dr. Ulrich Wegmann speaks during a live demonstration at the KaVo Kerr Group booth.



• Olaf Oberhofer spricht am Stand der KaVo Kerr Group zum Thema „Mehr Zeit für die wichtigen Dinge“ – diagnostische, prophylaktische und minimalinvasive Konzepte erfolgreich umsetzen. (Foto/Sierra Rendon, DTI)

• Olaf Oberhofer speaks at the KaVo Kerr Group booth on “More time for the important things,” regarding successful implementation of a diagnostic, prophylactic and minimally invasive concept. (Photo/Sierra Rendon, DTI)



KaVo MASTERmatic M25 L

SMALL HEAD BIG DEAL

Introducing the new KaVo MASTERmatic M25 L High Speed Handpiece

- Best visibility & access with a 20% smaller head but still 100% power
- Extreme smooth running thanks to KaVo exclusive Triple Gear Technology
- Uniquely reliable with carbide metal chucks and KaVo quality



Be Your Best with the new
KaVo MASTERmatic Series

Enjoy optimal access and maximum precision for all treatments. Manufactured in uncompromising quality, it allows you to be your best.

For more visit:
kavo.com/mastermatic



KaVo. Dental Excellence.

See leading workflow solutions live in Hall 10.1



Samstag Saturday		
Prophylaxis	Live-stage	Language
10:00 Tapti	10:00 Wegmann	G
	10:45 Kania	G
	11:30 Hatt	G
12:00 Tapti	12:15 Lübbbers	G
	13:00 Wegner	G
	13:45 Holl	G
14:00 Tapti		
16:00 Tapti		

KaVo	KaVo
Implant Direct	Kerr

THEMEN TOPICS

- Buchanan:** „Die neue Freiheit bei der Obturation“ – elementsfree: Intuitiv, einfach in der Anwendung mit vorhersagbaren Ergebnissen
- Gambarini:** „Die neue Freiheit bei der Obturation“ – elementsfree: Intuitiv, einfach in der Anwendung mit vorhersagbaren Ergebnissen
- Hatt:** „3-D-Implantation ohne Lernkurve?“ – Einfach, günstig und vor allem sicher zum implantologischen und ästhetischen Erfolg
- Holl:** „Planung ist die halbe Miete“ – Meistern Sie umfangreiche und funktionelle Implantate mit geführter Chirurgie
- Kania:** „Nur noch meine Frau pudert“ – Vom modernen intraoralen Scannen – Step by Step – zur passgenauen Versorgung in der Praxis
- Lübbbers:** „Indikation für die 3. Dimension“ – Einsatzspektrum von DVTs – über die Implantologie hinaus
- Oberhofer:** „Mehr Zeit für die wichtigen Dinge“ – Diagnostische, prophylaktische und minimalinvasive Konzepte erfolgreich umsetzen
- Peña:** Neue Trends – neue Möglichkeiten in der Implantologie
- Stockleben:** SonicFill: Einfache und zuverlässige Seitenzahnrestorationen
- Tapti:** „Bitte nehmen Sie Platz“ – Die perfekte Prophylaxesitzung selbst erleben
- Wegmann:** „Zähnenrischen war gestern“ – Zeitsparende Prothetik und verlässliche UK Bewegungsdiagnostik durch elektronische Registrierung
- Wegner:** „Dem Blindflug ein Ende setzen“ – Mikroskop und röntgenfreie Kariesdetektion bereichern nicht nur das diagnostische Spektrum
-
- Buchanan:** *“The new freedom during obturation” – elementsfree: Intuitive, easy to use with predictable results*
- Gambarini:** *“The new freedom during obturation” – elementsfree: Intuitive, easy to use with predictable results*
- Hatt:** *“3-D implantation without any learning curve?” – How to use a simple, inexpensive and – most importantly – safe solution to achieve successful and aesthetic results on Implants*
- Holl:** *“Planning is half the battle” – master comprehensive and functioning implants by guided surgery*
- Kania:** *“Only my wife is still powdering” – from modern IO scanning to an accurate in office restoration*
- Lübbbers:** *“Indication for the 3rd dimension” – CBCT’s range of applications beyond implantology*
- Oberhofer:** *“More time for the important things” – Successful implementation of a diagnostic, prophylactic and minimally invasive concept*
- Peña:** *New Trends – New Tools in implantology*
- Stockleben:** *Easy and reliable posterior restorations with SonicFill*
- Tapti:** *“Please have a seat” – Experience the perfect prophylaxis treatment*
- Wegmann:** *“Grinding was yesterday” – Time-saving prosthetics and reliable diagnosis of lower jaw movement by electronic registration*
- Wegner:** *“Put an end to blind flying” – Microscope and X-ray free caries detection are not only enriching the diagnostic spectrum*

BYE

BYE

BIOFILM

GOODBYE



E.M.S. ELECTRO MEDICAL SYSTEMS - VERTRIEBS GMBH
SCHATZBOGEN 86 - 81829 MÜNCHEN - DEUTSCHLAND

EMS-COMPANY.COM




Köln ruft *Cologne is calling*

Die RheinStadt mit allen Sinnen erleben. Von Annemarie Fischer. *Experience the Rhine city with all your senses. By Annemarie Fischer*

„Köln ist immer noch Pilgerstadt, die Pilgerziele sind für manchen verschwiegener, oft nur scheinbar gegensätzlicher Natur“, schreibt Heinrich Böll, ein Sohn Kölns, in seinem Essay „Was ist Kölsch?“. Tatsächlich ist die Stadt ein Schmelztiegel aus Kölsch, Karneval und Kulinaria. Zwischen und nach Ihrem sicherlich vollen IDS-Kalender sollten Sie sich unbedingt die Zeit nehmen, ein echtes synästhetisches Gesamtkunstwerk zu entdecken und zu erleben.

Das weiche, melodische Kölsch, Kölner Umgangssprache und Dialekt,

AD



PLANMECCA

Planmecca Ultra Low Dose™

Lowers the effective patient dose by up to 75%

AD



WOZO A/E
Dental Unit

WOSON®

HALL 3.1, L-078

ist auch Name des lokalen Bieres – man kann Kölsch also trinken, sprechen und hören, und, hoffentlich bis zum Ende des Abends, auch singen. Die Kölner Seele und der Geist leben in der Eckneipen-Kultur auf den Kölner Ringen. Die typischen Kulinaria von Köln sind „Himmel un Ääd“ – ein Gericht aus Apfelsauce (Himmel) und Kartoffelpüree (Erde), oder „Flönz“, die Kölsche Blutwurst.

Wer die Schokoladenseite von Köln schmecken möchte: Das Kölner Imhoff-Schokoladenmuseum bietet ein Schlafraffenland für Schokoliebhaver, die alle Aspekte der Kakaobohne kennen und kosten lernen möchten.

Duftiges Köln

Eine streng geheime Formel aus spritzigen Bergamotte, Zitrone, Orange, Mandarine und Neroli sowie entspannenden Lavendel, Rosmarin, Sandelholz und Zeder – Köln kann man auch riechen, und das „cologne“ in „eau de cologne“ entstammt tatsächlich der Ortsbezeichnung für das Duftwässerchen. Das Eau de Cologne „Kölnisch Wasser“ wurde 1792 vom italienischen Parfümeur Farina entwickelt. Sein Name 4711 entstammt der

Napoleonischen Hausnummer des Werks geländes in der Glockengasse. Kölnisch Wasser ist eines der ersten Unisex-Parfums, sowohl als After-Shave-Behandlung für Männer und als Parfum für Frauen. Das Duftmuseum im Farina-Haus würdigt das berühmte Wasser, indem man alles über Essenzen lernt, wie eine Enfleurage entsteht, und wie man sein ganz eigenes Cologne erstellen kann.

Was es sonst zu entdecken gibt

Zentrum der Stadt Köln und die meistbesuchte deutsche Touristenattraktion ist der Kölner Dom, die größte römisch-katholische, gotische Kirche in Nordeuropa. In seiner Boomzeit im Hochmittelalter führte die Stadt Köln „Sancta“ (heilig) im Namen, davon zeugt heute noch das Kölsche „et hillije Kölle“. Die Stadt wollte dem Himmlischen mit einem himmelragenden Andachtsort huldigen – die Grundsteinlegung erfolgte im Jahre 1248.

Das Römisch-Germanische Museum zeichnet die Rom-Rhein-Verbindung als Hommage an die über 2.000-jährige Historie einer der ältesten Städtiedlungen

in Deutschland nach. Derzeit gastiert eine Ausstellung aus Berlin zur „Archäologie der Moderne“ – es werden Skulpturen der Moderne ausgestellt, die ursprünglich von den Nazis als „entartete Kunst“ verbannt und bei Bauarbeiten in Berlin wiedergefunden wurden.

Eine der größten Pop-Art-Sammlung außerhalb der USA präsentiert das Museum Ludwig, eines der führenden Museen für Moderne Kunst in Deutschland. In dessen Bio-Café und Restaurant kann sich auch der Gaumen slow-food-like inspirieren lassen – fürs Auge gibt es einen einzigartigen Ausblick inmitten modernen Dekors.

Im Hochmittelalter war Köln die größte Stadt auf deutschsprachigem Gebiet. Das Museum Schnütgen widmet sich, in der beeindruckenden Kulisse eines über tausendjährigen Kirchengebäudes, der mittelalterlichen, christlichen Kunst.

Im Museum für Angewandte Kunst (MAKK) findet der Interessierte alles zur Handwerkskunst, der Alltagskultur und dem Interior Design vom Mittelalter zur Moderne. Die Sonderausstellung „Köln 1914. Metropole im Westen“ thematisiert die Alltagskultur in der pulsierenden Weltstadt am Vorabend des Ersten Weltkrieges.

Köln ist das Epizentrum des Faschings in Deutschland, und in der Karnevalshauptstadt feiert rund eine Million in den Umzügen eines der größten Straßenfestivals Europas. Auch außerhalb der fünften Jahreszeit lebt der Karnevalsgeist in musikalisch untermalten Führungen im Kölner Karnevalsmuseum weiter.

Es lohnt sich also, vom Kölner Messengelände in die Stadt zu pilgern – deshalb dreimohl vun Hätze: „Kölle Alaaf!“ ◀◀

■ *“Cologne continues to serve as a pilgrimage town; its calling remains quite mysterious, though rather wholesome of nature,” German author Heinrich Böll once noted in his essay “What is Cognian?”. Cologne is a melting pot combining 2,000 years of history with culture, carnival and culinary indulgences. In-between your busy IDS calendar, you should definitely follow its calling.*

Wandering through the streets, you might notice that Cognians speak in a very melodious tongue that sounds much softer than standard German. This is the “Kölsch” dialect, which shares its name with the speciality beer that is only brewed here. Therefore, it is the only language one can drink, hear, speak and, hopefully, sing by the end of the evening. The soul and the spirit of Cologne are in its pub culture, to be found in the epitome of the brewhouses located in the small corner pubs around the Cologne Ring boulevard. For a taste of Cologne, try one of the typical brewhouse

foods, Himmel un Ääd (heaven and earth), a dish of apple sauce (heaven) mixed with mashed potato (earth), or Soorbrode, a beef roast with a sweet-sour sauce of raisins and red cabbage.

If you are in the mood for dessert, maybe consider a chocolate tasting at the Imhoff chocolate museum, built and run in collaboration with chocolatiers of Lindt and Hüssel. Here you can learn about everything related to chocolate production, from its Mayan and Aztec beginnings to modern times.

Smelling Cologne

Fruity bergamot, lemon, orange or relaxing lavender, Cologne is a fragrant city, particularly known for the eau-de-Cologne Kölnisch Wasser 4711, which was created by Italian perfumer Johann Maria Farina in 1792. The number 4711 was derived from the house number of the factory premises in the Glockengasse during the Napoleonic era. The Farina Fragrance Museum, where one can listen to a Glockenspiel every hour, pays tribute to the birthplace of the fine scent, and even offers workshops to create your very own fragrance.

Cologne landmarks

The heart of Cologne and the most visited German tourist attraction is the Roman Catholic cathedral (Kölner Dom), the largest Gothic church in northern Europe. If you are interested in discovering over 2,000 years of European history, the Romano-Germanic Museum covers everything you ever wanted to know about Cologne’s Roman Rhine connection. Its current exhibition on modern archaeology is dedicated to a unique find: modern sculptures, believed to have been destroyed by the Nazi regime as “degenerate art”, were recently uncovered and excavated during construction works in Berlin.

Do also consider paying a visit to one of the many museums of modern art, including the Museum Ludwig, which hosts one of the largest pop art collections outside of the US. There, visitors can also indulge in the all-organic local delicacies offered by the chic modern décor restaurant and enjoy a breath-taking view over the city.

If interior decorating excites you, stop by the Museum of Applied Art, which presents European manufacturing mastery from the Middle Ages to modern times. It is currently holding a special exhibition that explores daily life in Cologne at the advent of World War I, “Köln 1914. Metropole im Westen” (Cologne 1914. Western Metropolis).

In the Carnival Museum, one can gain a sense of the spirit of carnival, which is celebrated every year in February in the city with one of the largest street festivals in Europe.

In this spirit, “Kölle Alaaf!” (Cologne above all!) ◀◀

Für eine nachweisliche Verbesserung der Zahnfleischgesundheit



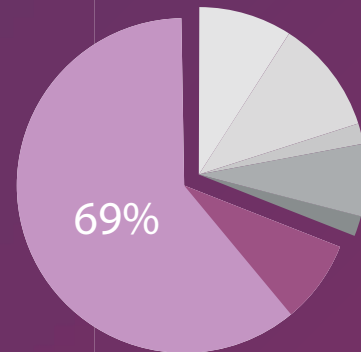
Regelmäßige Zahnzwischenraumreinigung ist ein wichtiger Schlüssel für gesundes Zahnfleisch.



Zahnseide ist der bewährte Standard, aber kaum einer nutzt sie.

Die wenigsten Patienten benutzen regelmäßig Zahnseide. 69% der Deutschen ab 14 Jahren benutzen sie selten oder nie.¹

- nie
- einmal pro Woche
- selten
- mehrmals pro Woche
- einmal pro Monat
- täglich
- mehrmals pro Monat



Der neue **Philips Sonicare AirFloss Ultra** ist für gesundes Zahnfleisch nachweislich so effektiv wie Zahnseide² – jedoch einfacher zu benutzen³.



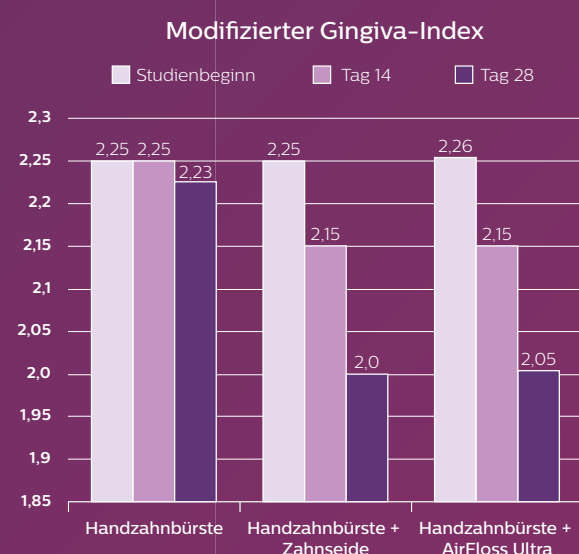
Einfache Benutzung
Einfach zielen und Abdrücken



Schnell
Reinigt alle Zahnzwischenräume in nur 30 Sekunden



Effektiv
Entfernt bis zu 99,9% Plaque in den Zahnzwischenräumen⁴



Im Vergleich zur alleinigen Nutzung einer Handzahnbürste, zeigen Zahnseide und Philips Sonicare AirFloss Ultra nach 28-tägiger Benutzung eine fast identische Verbesserung der Zahnfleischgesundheit.

IDS 2015 Besuchen Sie uns auf der IDS in **Halle 11.3, Stand G010** und sichern Sie sich einen gratis Philips Sonicare AirFloss Ultra

¹ www.b4p.de/online-auswertung/
² In Verbindung mit einer Handzahnbürste. A study to assess the effects of Philips Sonicare AirFloss Pro, when used with antimicrobial rinse, on gum health and plaque removal. Amini P, Gallob J, Olson M, Defenbaugh J et al. Data on file, 2014.)
³ Umfrage unter US-Patienten. 89% der Befragten sagten, dass der Philips Sonicare AirFloss einfacher zu benutzen sei als Zahnseide.)
⁴ Laboruntersuchung, Ergebnisse der Direktanwendung können abweichen.

PHILIPS
sonicare

Tipps für den Abend *What's on in Cologne*

Was Köln am Samstag sonst noch alles zu bieten hat *Some tips on enjoying your time off on Saturday*



Stadtführung

Termine für Kleingruppen bis 7 Personen individuell vereinbar
Buchung unter 0221 9327263
www.tour-agentur.de

Sie möchten Köln von seinen schönsten Seiten kennenlernen? Wie wäre es dann mit einer der vielen Themenführungen. Egal ob kulinarische Bootsfahrten, Unterweltwanderungen, Nachtspecials oder die klassische Dom-Führung – es gibt

viel zu entdecken. Für Kurzsentschlossene und internationale Gäste empfiehlt es sich, eine individuelle Tour für Gruppen bis zu sieben Personen (auch in englischer Sprache) direkt beim Veranstalter zu buchen. Wer sich nicht festlegen möchte, kann natürlich auch auf eigene Faust durch die Domstadt flanieren. Wie wäre es zum Beispiel mit einem gemütlichen Bummel durch das belgische Viertel oder einem Besuch im Schokoladenmuseum?

Paul van Dyk

Beginn: 22.00 Uhr
Veranstaltungsort:
Bootshaus, Auenweg 173
www.bootshaus.tv

Paul van Dyks Sets sind legendär, seine melodios und zugleich treibenden Elektro-Kompositionen brachten Deutschlands populärsten und international gefragtesten DJ sogar schon eine Grammy-Nominierung ein. Singapur, New York und Tokyo müssen aber erst mal warten. Heute legt Paul van Dyk, der nach eigener Aussage das zweitgrößte Flugmeilenkonto bei der Lufthansa besitzt, für seine Kölner Fans im Bootshaus auf.

Deutsche Meisterschaft des karnevalistischen Tanzsports

Beginn: 9.00 Uhr
Veranstaltungsort:
Lanxess Arena, Willy-Brandt-Platz 3
www.dm-2015.de

Was wäre Köln ohne den Karneval? Ganz in der Tradition der größten deutschen Karnevalshochburg findet in diesem Jahr am 14./15. März die 44. Deutsche Meisterschaft im karnevalistischen Tanzsport 2015 in der Lanxess-Arena statt. In einer Symbiose von sportlichen Höchstleistungen zeigen über 1.000 Tänzer in den Kategorien Paartanz, weiblicher Gardetanz, Mariechentanz und Schautanz was der Köl'sche Karneval zu bieten hat.



City Tours

Daily; tours for groups of up to seven people can be arranged individually
Booking tel.: +49 221 9327263
www.tour-agentur.de

Would you like to discover the beauty of Cologne? Consider one of the many themed tours. Culinary boat trips, underworld walks, night specials, or the classic cathedral tour – there is plenty of choice. For spur-of-the-moment tours and international guests, it is recommended that you book a group tour for up

Paul van Dyk

Starting time: 22:00
Venue: Bootshaus, Auenweg 173
www.bootshaus.tv

Paul van Dyk's sets are legendary. His melodic and simultaneously driving electronic compositions have even won him, Germany's most popular and the most sought-after DJ internationally, a Grammy Award. But Singapore, New York and Tokyo will have to wait for now. Paul van Dyk, who says he possesses the second-largest air miles account at Lufthansa, is DJ'ing for his fans in Cologne at the Bootshaus tonight.



to seven people ahead directly with the tour organiser (also available in English). If guided tours are not your thing, you can also explore the cathedral city on your own. Why not take a leisurely stroll through the Belgian quarter, for example, or visit the chocolate museum?

German championship of carnival dancing

Starting time: 09:00
Venue: Lanxess Arena, Willy-Brandt-Platz 3
www.dm-2015.de

What would Cologne be without the carnival? In keeping with the tradition of Germany's largest carnival hotspot, the 44th German championship of carnival dancing will be held this weekend at the Lanxess Arena. In a symbiosis of top athletic performances, over 1,000 dancers competing in the categories of couple dance, female guard dance, Mariechentanz and show dance will demonstrate what the Cologne carnival is all about.

AD

VISIT US AT
HALL 10.1 STAND C-061



LASCOD

LEADERSHIP

168 HOURS
EDS
EXTRA
DIMENSIONAL
STABILITY

MADE IN ITALY

www.lascod.com

PLANMECA

Planmeca
Romexis 4.0
All-in-one
software





FREE MAJOR EXHIBITION



INTERNATIONAL SPEAKERS



PRODUCT LAUNCHES



FREE TEAM CPD



NEW: DENTAL AWARDS



HANDS-ON WORKSHOPS

NOT JUST ALL MOUTH.

There's something for the whole team. Register for your FREE place now.

thedentistryshow.co.uk/tribune



dentistry show

17th & 18th April 2015 / NEC Birmingham

for all that dentistry demands

Co-located with



PRACTICE OWNERS & MANAGERS

DENTISTS

DENTAL HYGIENISTS & THERAPISTS

DENTAL NURSES

TECHNICIANS & CDTs

Was man zur IDS wissen muss *Useful information*

Veranstalter

- ▶ Koelnmesse
- ▶ Gesellschaft zur Förderung der Dental-Industrie

Öffnungszeiten

- ▶ Täglich von 9-18 Uhr (Besucher)
- ▶ Täglich von 8-19 Uhr (Aussteller)

AD



PLANMECA
Industry-leading dental units

AD

Eintrittspreise

- ▶ Tageskarte: €17,00
- ▶ 2-Tageskarte: €21,50
- ▶ Dauerkarte: €27,00
- ▶ Tageskarte Fachschüler/Sonderausweis für Kinder von 6-16 Jahren in Begleitung Erwachsener: €8,50

Internet

Auf dem Messegelände ist kabelloses Internet kostenlos verfügbar. Der Name des Netzwerkes lautet #hotspot.koelnmesse (Registrierung vonnöten).

Weitere Login-Daten können auch auf der Portalseite des Anbieters NetCologne erworben werden (nur aus dem WLAN erreichbar). HotSpot-Karten sind zudem in den NetCologne-Servicebüros am Boulevard, in der Passage zwischen Halle 10 und 11 sowie allen Copy-Shops erhältlich. Es können Zeitguthaben für eine Stunde (€8)

bis hin zum gesamten Messezeitraum (€170) erworben werden.

Geld

Geldautomaten der Sparkasse Köln Bonn befinden sich in den Eingängen Nord, Süd und Ost.

Presse und Medien

Die unabhängige, zweisprachige Messezeitung *today international* berichtet täglich in ihren Ausgaben vom Messegesehen sowie über die neuesten Produktvorstellungen und Veranstaltungstipps für Köln. IDS-Nachrichten, Bildergalerien und Videos in deutscher Sprache sind auch rund um die Uhr unter www.zwp-online.info und dental-tribune.com abrufbar.

Wichtige Telefonnummern

- ▶ Polizei, Rettungsdienst und Feuerwehr: 112

- ▶ Ärztlicher Notdienst: 01805 044100
- ▶ Besucherhotline: 0180 677 3577
- ▶ Messewache Nord: 0221 821 2551
- ▶ Messewache Ost: 0221 821 2550 ◀

Organisers

- ▶ Koelnmesse
- ▶ Gesellschaft zur Förderung der Dental-Industrie, the commercial enterprise of the Association of German Dental Manufacturers

Exhibition opening hours

- ▶ Daily from 9:00-18:00 (Visitors)
- ▶ Daily from 8:00-19:00 (Exhibitors)

Admission

- ▶ 1-day ticket: €17.00
- ▶ 2-day ticket: €21.50
- ▶ Season ticket: €27.00
- ▶ 1-day ticket for students/special ticket for children accompanied by adults: €8.50

Internet

Wireless internet on the Koelnmesse fairground is available free of charge. Visitors can log-in by choosing the network #hotspot.koelnmesse.

Wifi internet access is also offered by communications provider NetCologne. Login data can be acquired online or through HotSpot vouchers that are available from the company's sales offices located on the Koelnmesse Boulevard, in the passage between Hall 10 and 11 as well as in all copy shops. Prices range from €8 (1 hour) to €170 (duration of the fair).

Money

ATMs operated by Sparkasse KölnBonn are located on the entrances North, South and East. As a member of the European Union, Germany uses the euro as legal tender. The exchange rate is about € 0.87 to the US dollar (as at 4 February 2015). Credit card usage is still low compared with other European countries and limited to larger department stores, hotels, restaurants and petrol stations. Maestro Cards, however, are accepted almost everywhere, with a few exceptions, like newspaper stands, bakeries and fast-food restaurants, which only accept cash. Banks are open from 8:30 to 16:30 on weekdays.

Press and Media

Free copies of the independent bilingual show newspaper *today international*

will be distributed on site and provide visitors with the latest from IDS 2015, new product launches and things to do in Cologne. Daily news updates, photographs and videos in English will also be available online during the show at www.dental-tribune.com.

Embassies and Consulates

Foreign representation offices can provide help in emergencies situation like lost passports. They can also assist with travel arrangements or give legal advice.

- ▶ Consulate General of Australia, Neue Mainzer Str. 52-58 (Main Tower), 60311 Frankfurt am Main, Phone: +49 69 905580
- ▶ Consulado-Geral do Brasil, Hansaallee 32 a+b, Térreo (Ecke Vogtstraße), 60322 Frankfurt am Main, Phone: +49 69 9207420
- ▶ Canadian Consulate, Benrather Str. 8, 40213 Düsseldorf, Phone: +49 211 172170
- ▶ Consulate General of the People's Republic of China, Stresemannallee 19-23, 60596 Frankfurt am Main, Phone: +49 69 75085534
- ▶ Consulate General of India, Friedrich Ebert Anlage 26, 60325 Frankfurt am Main, Phone: +49 69 1530050
- ▶ Consulate General of Japan, Immermannstr. 45, 40210 Düsseldorf, Phone: +49 211 164820
- ▶ Embassy of the Republic of Korea (Branch Office), Mittelstraße 43, 53175 Bonn, Phone: +49 228 943790
- ▶ Consulate General of the Russian Federation, Waldstr. 42, 53177 Bonn, Phone: +49 228 3867930
- ▶ Consulate General of the United States of America, Willi-Becker-Allee 10, 40227 Düsseldorf, Phone: +49 211 788897

Contact information as well as emergency numbers for embassies, consulates or representative offices of other countries can be found at the website www.embassyworld.com.

Important numbers

- ▶ Police, Fire and Ambulance: 112
- ▶ Visitor hotline: +49 180 6773577
- ▶ Security office North: +49 221 8212551
- ▶ Security office East: +49 221 8212550 ◀

Bien Air
Dental

36.9°C

PATIENT SAFETY IS MEASURED IN CELSIUS.

Thanks to Bien-Air's patented CoolTouch+™ heat-arresting technology, EVO.15 is the only contra-angle that never exceeds human body temperature*. Be the one they trust.

SWISS MADE

UP TO 3 YEARS WARRANTY www.bienair-evo15.com

*at 200,000 rpm when 12N force applied on push button during 9 seconds

ALL-NEW
EVO.15
CONTRA-ANGLE



Bien-Air Deutschland GmbH Jechtinger Straße 11 79111 Freiburg, Deutschland Tel. +49 (0)761 45 57 40 Fax +49 (0)761 47 47 28 ba-d@bienair.com www.bienair.com

today

Impressum

Verlagsanschrift	ARGE IDS today GbR Dental Tribune International GmbH OEMUS MEDIA AG Holbeinstraße 29 04229 Leipzig	Leitender Redakteur	Daniel Zimmermann (V.i.S.d.P.)
Telefon	0341 48474-302	Produktionsleiter	Gernot Meyer
Fax	0341 48474-173	Layout/Gestaltung	Franziska Dachsel
E-Paper Deutschland	www.zwp-online.info	<i>today</i> erscheint täglich während der 36. Internationalen Dental-Schau in Köln, vom 10. bis 14. März 2015.	
E-Paper International	www.dental-tribune.com	Alle Beiträge der <i>today</i> sind urheberrechtlich geschützt. Nachdruck, auch auszugsweise, nur nach schriftlicher Genehmigung der Redaktion. Für die Richtigkeit und Vollständigkeit von Verbands-, Unternehmens-, Markt- und Produktinformationen kann keine Gewähr oder Haftung übernommen werden. Gerichtsstand ist Leipzig.	
Herausgeber	Torsten Oemus		
Rep. DTI GmbH	Torsten Oemus		
Rep. Oemus Media AG	Ingolf Döbbecke, Jürgen Isbaner, Lutz Hiller		

today

About the Publisher

Editorial/ Administrative Office	ARGE IDS today GbR Dental Tribune International GmbH OEMUS MEDIA AG Holbeinstraße 29 04229 Leipzig Germany	Managing Editor	Daniel Zimmermann (V.i.S.d.P.)
Phone	+49 341 48474-302	Production Executive	Gernot Meyer
Fax	+49 341 48474-173	Production	Franziska Dachsel
German ePaper-Issue	www.zwp-online.info	<i>today</i> IDS appears during the 36 th International Dental Show in Cologne, 10-14 March 2015.	
International ePaper-Issue	www.dental-tribune.com	The magazine and all articles and illustrations therein are protected by copyright. Any utilisation without prior consent from the editor or publisher is inadmissible and liable to prosecution. No responsibility shall be assumed for information published about associations, companies and commercial markets. General terms and conditions apply, legal venue is Leipzig, Germany.	
Publisher	Torsten Oemus		
Rep. DTI GmbH	Torsten Oemus		
Rep. Oemus Media AG	Ingolf Döbbecke, Jürgen Isbaner, Lutz Hiller		

COME SEE US AND TRY TO WIN IT!
Hall 10.1 • Stand H050 J051



MEINE PRAXIS. MEINE BEHANDLUNG. MEIN ORTHOPHOS SL.

Der neue ORTHOPHOS SL bietet Lösungen für eine Vielzahl von Behandlungssituationen. Er besticht mit höchster Bildqualität, durchdachter Bedienbarkeit und Verlässlichkeit „Made in Germany“ und wächst dank modularem Aufbau mit Ihnen und Ihren Anforderungen mit. Zusammen mit der Röntgensoftware SIDEXIS 4 bietet der ORTHOPHOS SL die Röntgengesamtlösung für jeden Workflow und jede Praxis. **Es wird ein guter Tag. Mit Sirona.**





Tribune CME



1 Year Clinical Masters™ Program in Endodontics

March 12-15, 2015, a total of 4 days in Milan (IT)

Participants will master techniques that are repeatable, predictable and have the ability to create different but always excellent results!

Learn from the Masters of Endodontics:



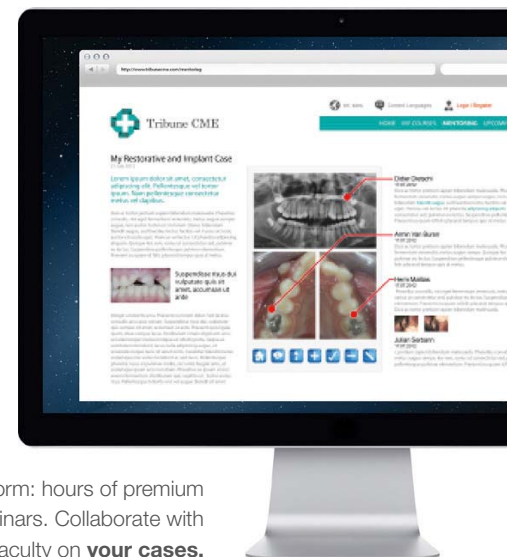
Dr. Spyros Floratos



Dr. Fabio Gomi



Dr. Francesco Maggiore



Access our online learning platform: hours of premium video training and live webinars. Collaborate with peers and faculty on **your cases**.

Registration information:

March 12-15, 2015
a total of 4 days in Milan (IT)

Session fee: € 3,300

(you can decide at any time to complete the entire Clinical Masters Program and take the remaining sessions)

Details on www.TribuneCME.com

contact us at tel.: +49-341-484-74134
email: request@tribunecme.com

Collaborate
on your cases

and access hours of premium video training and live webinars



Sapienza University
of Rome

you will receive a certificate from the Sapienza University



33 C.E.
CREDITS



ADA C.E.R.P.®
Continuing Education Recognition Program

ADA C.E.R.P.®
Continuing Education Recognition Program

Tribune Group GmbH is the ADA CERP provider. ADA CERP is a service of the American Dental Association to assist dental professionals in identifying quality providers of continuing dental education. ADA CERP does not approve or endorse individual courses or instructors, nor does it imply acceptance of credit hours by boards of dentistry.



Tribune Group GmbH is designated as an Approved PACE Program Provider by the Academy of General Dentistry. The formal continuing dental education programs of this program provider are accepted by AGD for Fellowship, Mastership, and membership maintenance credit. Approval does not imply acceptance by a state or provincial board of dentistry or AGD endorsement.



Tribune CME



1 Year Clinical Masters™ Program in **Aesthetic and Restorative Dentistry**

April 2-5, 2015, a total of 4 days in **Dubai** (UAE)

On location sessions, hands-on in each session + online learning and mentoring

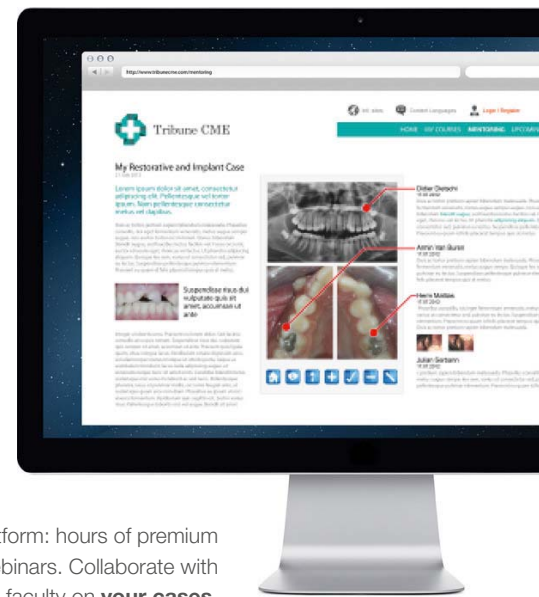
Learn from the **Masters** of Aesthetic and Restorative Dentistry:



Dr. Panos Bazos



Dr. Stavros Pelokanos



Access our online learning platform: hours of premium video training and live webinars. Collaborate with peers and faculty on **your cases**.

Registration information:

April 2-5, 2015
a total of 4 days in **Dubai** (UAE)

Session fee: € 3,450

(you can decide at any time to complete the entire Clinical Masters Program and take the remaining session)

Details on www.TribuneCME.com

contact us at tel.: **+49-341-484-74134**
email: request@tribunecme.com

Collaborate
on your cases

and access hours of premium video training and live webinars



University
of the Pacific

you will receive a certificate from the University of the Pacific



33 C.E.
CREDITS



ADA C.E.R.P.®
Continuing Education Recognition Program

ADA C.E.R.P.®
Continuing Education Recognition Program

Tribune Group GmbH is the ADA CERP provider. ADA CERP is a service of the American Dental Association to assist dental professionals in identifying quality providers of continuing dental education. ADA CERP does not approve or endorse individual courses or instructors, nor does it imply acceptance of credit hours by boards of dentistry.



Tribune Group GmbH is designated as an Approved PACE Program Provider by the Academy of General Dentistry. The formal continuing dental education programs of this program provider are accepted by AGD for Fellowship, Mastership, and membership maintenance credit. Approval does not imply acceptance by a state or provincial board of dentistry or AGD endorsement.

NEUE PHILIPS SONICARE BÜRSTENKÖPFE NEW PHILIPS SONICARE PRO BRUSH HEADS



Die Bürstenköpfe „Gesundes Zahnfleisch“ und „Plaque Schutz“ für die SoniCare Pro Zahnbürste sollen selbst die schwer zugänglichen hinteren Bereiche im Mund erreichen. Beide Bürstenköpfe sind dabei der Kontur der Zähne angepasst.

Bei dem medium-soften Modell „Plaque Schutz“ stehen die Filamente sehr dicht gepackt. Studien zufolge wird dadurch bis zu 6-mal mehr Plaque-Biofilm entfernt. Der etwas weichere Bürstenkopf „Gesundes Zahnfleisch“ ist besonders sanft und wurde speziell für Patienten mit empfindlichem Zahnfleisch entwickelt.

The 'Gum Health' and 'Plaque Control' by Philips were developed to reach even those areas at the back of the mouth that are usually hard to reach. Both brush heads are adapted to the contours of teeth.

The filaments of the medium-soft 'Plaque Control' model are tightly-packed and remove of up to six times more plaque biofilm. The slightly softer 'Gum Health' brush head is particularly gentle and was developed especially for patients with sensitive gums.

PHILIPS, GERMANY
www.philips.com
Hall 11.3 Booth G010

SOLIDUR RING-LED SOLIDUR RING-LED

Der internationale Technologiekonzern SCHOTT hat eine neue ringförmige High Brightness LED entwickelt. Die Solidur Ring-LED ist die weltweit erste ringförmige Lichtquelle, die langlebig, hocheffizient und dabei vollständig autoklavierbar ist. Sie wurde speziell für Beleuchtungsanwendungen in der Dental- und Medizintechnik entwickelt, bei denen die Geräte sterilisiert werden müssen. SCHOTT stellt diese Neuentwicklung erstmals auf der IDS in Köln vom 10. bis 14. März vor.

Dank der sterilisierbaren Solidur Ring-LED können laut Hersteller medizinische Geräte entwickelt werden, bei denen direkt an der Spitze eine Lichtquelle sitzt. Solche Entwicklungen ermöglichen eine verbesserte Ausleuchtung schwer zugänglicher Stellen bei Operationen oder medizinischen Untersuchungen. Die ringförmige Anordnung der LEDs garantiert eine vollkommen schattenfreie Ausleuchtung der Behandlungsstelle. Durch die Ring-LED wird es jetzt sogar möglich, sowohl die Lichtquelle als auch die Energieversorgung innerhalb des Instruments zu haben. Das vereinfacht das ganze System und macht es deutlich robuster. Ärzte haben während einer Operation mehr Bewegungsfreiheit.

Aufgrund ihres gasdichten Gehäuses aus anorganischen Materia-

lien ist die LED besonders robust und hält problemlos Chemikalien, Korrosion und Druck stand. Im Vergleich zu anderen verfügbaren Produkten wird dadurch eine deutlich längere Lebenszeit erzielt.



Je nach Kundenwunsch bietet SCHOTT die neue Ring-LED in verschiedenen Farbtemperaturen, Abstrahlungsprofilen, Beleuchtungsstärken und anderen optischen Eigenschaften an.

The medical technology group SCHOTT has developed a new ring-shaped high brightness LED. The Solidur Ring LED is the world's first ring-shaped autoclavable light source, performing efficiently over a long

period of time. It was designed for applications in dental and medical lighting. SCHOTT will be showcasing its innovation from 10-14 March, 2015, at the IDS in Cologne.

With Solidur Ring LED, medical devices can be developed that have the light source directly at the tip of the instrument where it improves the illumination of a difficult-to-reach area during surgical operations or medical check-ups. Its "ring design" enables shadow-free illumination of the treatment area. The Ring LED also makes it possible to have stand-alone devices with integrated light source and energy supply. This simplified system improves freedom of movement for clinicians during operations.

Owing to its housing made from inorganic materials, the LED is highly robust and resistant to chemicals, corrosion and pressure. It allows for a much better heat management and leads to a substantially longer life span when compared to similar products.

SCHOTT offers the new Ring LED in different colour temperatures, light colors, radiation profiles and optical properties such as luminous flux.

SCHOTT, GERMANY
www.schott.com/medical-led
Hall 11.3 Booth B081

AD

S5 Rotary System

S5 Apex Locator

Made by Sweden

Visit our stand at the IDS!
Hall 10.1 / Aisle C / No. 071

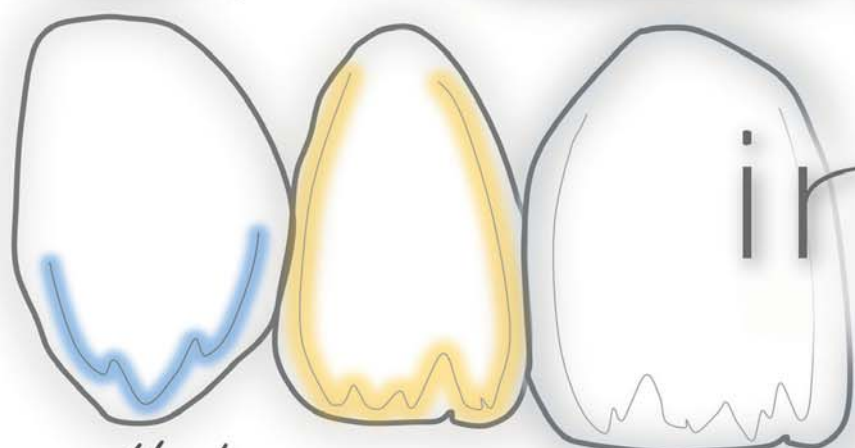
Sendoline®
PERFECT ENDO

Sendoline AB, t: +46 (0)8-445 88 30
e: info@sendoline.com / www.sendoline.com

is a registered trademark of Sendoline AB.



Dentistry by Dr. Didier Dietschi



Azur effect

Body i2

Skin White

inspire
direct

« Swiss Haute Couture in Esthetic Dentistry »



For everyone!

edelweiss DR has introduced a new level in direct esthetic restorations with its direct system, developed under the guidance of Dr. Didier DIETSCHI. This material expands the possibilities in free-hand bonding techniques following the well established "NATURAL LAYERING CONCEPT" leading to uncompromised esthetic and functional results thanks to a new, improved homogenous nano-hybrid technology combining surface smoothness and mechanical strength... try and convince yourself !

Visit our partner's stand: American Dental Systems
Hall 4.2 Stand G040 J049

www.edelweissdr.com

edelweiss DR AG
Unter-Altstadt 28, Mercandor
6300 Zug / Switzerland

EISENBACHER ERGÄNZT SORTIMENT *EISENBACHER EXTENDS PORTFOLIO*


Eisenbacher Dentalwaren ED GmbH, der Spezialist für NEM Dentallegierungen, präsentiert sich mit neuen Produkten für die additiven und subtraktiven Technologien zur Herstellung dentaler Restaurationen.

Wirtschaftlichkeit bei der Herstellung von NEM Gerüsten ist das brennende Thema im Dentalmarkt, daher ergänzt der mittelständische Legierungshersteller sein Sortiment ab sofort mit dem CoCr Sinterpulver Kera S-Powder für die Lasersinter-technologie (SLM).

Zusammen mit den Frässscheiben Kera Disc und den Frässtangen Kera Line profitieren Kunden von stetig wachsender Vielseitigkeit und bewährten und biokompatiblen Produkten zum fairen Preis.

Eisenbacher Dentalwaren, the expert for NPM dental alloys presents new products for the additive and subtractive technologies for the production of dental restorations. Efficiency in the production of NPM frameworks remains an important issue in the dental market. This is

why the company is now extending its product range with the CoCr sinter powder Kera S-Powder for the laser sintering technology (SLM). In combination with the milling discs Kera-Disc and the new milling rods Kera Line, customers will benefit from better versatility and proven biocompatible products at a reasonable price.

**EISENBACHER
DENTALWAREN,
GERMANY**
www.eisenbacher.de
Halle 3.2 Booth A030

NSK FÜHRT ERSTE STERILISATOREN-SERIE EIN

Ein Übertragungsinstrument mag noch so perfekt sein – es hat nur dann eine Berechtigung, wenn es sicher eingesetzt werden kann. Als führender Hersteller von Hand- und Winkelstücken und Turbinen legt NSK großen Wert auf die Qualität von Sterilisatoren und den Eigenschaften von Sterilisationszyklen. Deswegen hat die Firma all ihre Erfahrung als führender Instrumentenhersteller gebündelt, um nun das erste eigene Sterilisatoren-Programm der iClave-Serie vorzustellen, welches zwei B-Klasse und einen S-Klasse Sterilisator umfasst.

als mit einem herkömmlichen Gerät desselben Volumens.

Ein positiver Nebeneffekt, der aus der hier beschriebenen NSK-Technologie hervorgeht, sind die sehr schnellen Sterilisationszyklen, die inklusive Trocknung nur 35 Minuten (B-Klasse Sterilisatoren) bzw. 18 Minuten (S-Klasse) in Anspruch nehmen. Dies ist ein wichtiger Faktor, wenn es darum geht, den Bestand an Übertragungsinstrumenten in der Praxis auf einem überschaubaren Maß zu halten, denn eine kurze Sterilisationsdauer bedeutet eine



Turbinen, Winkelstücke und andere dynamische Instrumente für den Einsatz in der Dentalmedizin bestehen aus hochpräzisen mechanischen Teilen und erfordern daher eine schonendere Sterilisation als

schnelle Wiederverfügbarkeit im Praxisbetrieb. Dabei wird auch an eine effiziente Trocknung des wertvollen Instrumentariums gedacht: aufgrund der viel geringeren Temperaturschwankungen innerhalb der



Kammer im Vergleich zu vielen Sterilisatoren mit Edelstahlkammer, entsteht kaum Kondensat. So kann eine zuverlässige Trocknung speziell von Übertragungsinstrumenten durchgeführt werden, die mitentscheidend für deren Lebensdauer ist.

massive Instrumente. Kein Hersteller kann dies besser beurteilen als die Firma NSK, die sich seit jeher mit der Entwicklung und Herstellung von dentalen Übertragungsinstrumenten befasst. Auch aus diesem Grund hat NSK sich bei all seinen Sterilisatoren für eine Kupferkammer entschieden, da Kupfer die ca. 18-fache Wärmeleitfähigkeit im Vergleich zu Edelstahl aufweist und sich somit positiv auf eine schonende Sterilisation auswirkt – ganz besonders in Verbindung mit einem speziellen, adaptiven Heizsystem, welches ebenfalls seinen Teil zur Zuverlässigkeit der ‚Sterilisation made by NSK‘ beiträgt. Hierbei umgibt ein in Silikon eingelassenes Heizmaterial, welches auch in der Satellitentechnologie zur Anwendung kommt, die Kupferkammer und bringt die positiven Eigenschaften in Bezug auf die Wärmeleitfähigkeit maximal zur Geltung. In Summe hat dies den Effekt, dass in der gesamten Kammer eine gleichmäßige Temperatur herrscht und somit zum Beispiel die kompletten 18 Liter Volumen des iClave plus voll ausgenutzt werden können. Bereiche mit zu geringen Temperaturen, wie sie häufig bei Edelstahlkammern auftreten können, werden effektiv vermieden. So können in einem Sterilisationszyklus bis zu 50 Prozent mehr Instrumente etc. sterilisiert werden

Die NSK iClave Serie beinhaltet folgende Sterilisator-Modelle: iClave plus, einen Standard B-Klasse-Sterilisator mit 18l Kammervolumen für eine Vielzahl von Instrumenten und



* iClave mini

mit hoher Kapazität, iClave HP, einen B-Klasse Sterilisator mit 4,5l Kammervolumen sowie iClave mini, einen S-Klasse Sterilisator mit extrem kompakten Abmessungen speziell für dentale Kleininstrumente (massive Instrumente, z. B. Handinstrumente o.ä.). Ergänzt wird die Sterilisatoren-Reihe von NSK durch eine Reihe sinnvoller Accessoires vom NSK-eigenen Hersteller Dental X.

NSK EUROPE, GERMANY
www.nsk-europe.de
Hall 11.1 Booth E030

AD



10. – 14.3.2015
Hall 11.1 Booth D10/E19



a dec

Preview the 2015 product introductions

Your health is the focus behind every product A-dec designs.

Ergonomic details make the difference, allowing you to provide the best possible care to your patients while practicing pain-free today and throughout your career.

Come and see us at **IDS Hall 11.1 Booth D10/E19** to preview our latest solutions for better ergonomics.

www.a-dec.com

© 2015 A-dec Inc.
All rights reserved.

Chairs
Delivery Systems
Lights
Monitor Mounts
Cabinets
Handpieces
Maintenance

a dec
reliablecreativesolutions



CROIXTURE

PROFESSIONAL MEDICAL COUTURE



THE NEW 2014-2015 COLLECTION

EXPERIENCE OUR ENTIRE COLLECTION ON WWW.CROIXTURE.COM

IMPLANTPROTECT PURE TITANIUM KIT **IMPLANTPROTECT PURE TITANIUM TIPS**

Während der letzten zwanzig Jahre führte die wachsende Zahl an Implantattherapien zu einer größeren Verbreitung von Periimplantitis. Die freigelegten Implantatoberflächen bzw. der Abutmentbereich und die obersten Gewinde sind bei bereits eingesetztem Knochenverlust mit bakteriellem Biofilm und mineralischen

Die ImplantProtect Spitzen bestehen wie die meisten auf dem Markt erhältlichen Implantate aus reinem Titan und reinigen die Implantate, ohne dass die Oberfläche wesentlich in Mitleidenschaft gezogen wird. Die mechanische Wirkung des reinen Titans verhindert Kratzer und verändert die Oberflächenbeschaffenheit

The growing increase of implant therapy led to a greater prevalence of peri-implant disease. The exposed implant surfaces are contaminated by bacterial biofilms and mineral deposits. It then becomes essential to decontaminate these surfaces to regain the epithelial-connective tissue attachment around the implant.



Ablagerungen kontaminiert. Eine Dekontamination dieser Oberflächen ist unerlässlich, um das Gleichgewicht wiederherzustellen und das epithelial-bindegebewebige Attachment rund um das Implantat wiederzuerlangen.

nur minimal*. Somit kann das Risiko einer bakteriellen Rekontamination reduziert werden, so der Hersteller.

Aufgrund ihrer Form sind die fünf ImplantProtect Ansätze auch zur Reinigung von sehr filigranen Implantaten geeignet. Die Spitzen der Ansätze haben unterschiedliche Durchmesser und können daher zum Debridement bis zum unteren Ende des Gewindes eingesetzt werden. Darüber hinaus erleichtert die Wölbung der Ansätze den Zugang und die Bearbeitung rund um das Implantat. So wird während nicht-chirurgischen Behandlungen oder Lappenoperationen eine totale Dekontamination erreicht.

ACTEON hat die ersten Ultraschallschallspitzen aus reinem Titan entwickelt, die speziell zur gründlichen Reinigung von Implantaten während der Behandlung von Periimplantitis geeignet sind. Das ImplantProtect Kit besteht der Firma zufolge aus fünf Ansätzen und garantiert ein sicheres und vollständiges Debridement von Implantaten* während der chirurgischen und nicht-chirurgischen Behandlung von Periimplantitis.

ACTEON said to have developed the world's first ultrasonic tips in commercially Pure Titanium (CPT) which is specifically designed for the in-depth cleaning of implants in the treatment of periimplantitis. With five tips, the ImplantProtect kit allows clinicians to conduct a safe and complete debridement of implants during the surgical and non-surgical treatment of periimplantitis. Designed in Pure Titanium, like most implants, they clean the implant without deterioration of its surface. The mechanical action of Pure Titanium avoids the transfer of material on the implant* and prevents the risk of bacterial recontamination, according to the company.*

The shape of the five ImplantProtect tips is also suited perfectly for implants cleaning. The extremities with different diameters allow the debridement to the bottom of threads, even in the narrowest. Their curvature eases the access and the passage around the implant for a total decontamination.

**Optimal materials of the ultrasonic scaler tip for debridement of microstructured fixture surface of dental titanium implant – YASUSHI YODA (JAPAN) – Poster EAO Rome Sept 2014*

ACTEON, FRANCE
www.acteongroup.com
Hall 10.2 Booth N060

S5 ROTARY SYSTEM FÜR MASCHINELLE WURZELKANALAUFBEREITUNG

Sendoline hat es sich zur Aufgabe gemacht, die Arbeit des endodontologisch arbeitenden Zahnarztes zu erleichtern und zu einem effektiveren Behandlungsablauf beizutragen. Für die Firma ist es dabei wesentlich, dass alle Produkte sicher in der Anwendung und einfach in der Bedienung sind.



Nach Angaben des Herstellers ermöglicht das aus dem S5 Endo Motor und den S5 Rotary Files bestehende S5 Rotary System für maschinelle Wurzelkanalaufbereitung eine einfache, übersichtliche und kosteneffiziente Behandlung des Wurzelkanals. Der kabellose und angenehm leichte S5 Endo Motor bietet gesteigerten Komfort und eine bessere Kontrolle. Mit fünf vorgeprogrammierten Drehmomenteinstellungen für die fünf S5 Rotary Files und einer speziellen automatischen Drehrichtungsumkehr erlaubt es dem Anwender zudem die Behandlung effizienter und mit mehr Sicherheit durchzuführen. Der Winkelstückkopf mit einem Durchmesser von nur 11 mm soll für bestmögliche Sicht sorgen. Die Zugänglichkeit zur Behandlungsstelle wird durch eine auf 13 mm verkürzte Schaftlänge der S5 Rotary Files erreicht.

Die S5 Rotary Files wurden speziell für die Anwendung mit dem S5 Endo Motor entwickelt und haben ein einzigartiges Profil, das für einen verbesserten Abtransport von Rückständen aus dem Wurzelkanal sorgt. Dies führt dazu, dass in den meisten Anwendungen nur zwei bis drei der fünf Feilen für eine Behandlung benötigt werden.

Sendoline's Sortiment an passenden Papierspitzen (S5 Paper Points) und Gutta Percha Stiften (S5 Gutta Percha Points), welche auf die zuletzt angewandte S5 Feile passgenau abgestimmt sind, soll sicherstellen, dass die abschließende Obturation des Wurzelkanals einfach und übersichtlich zu bewerkstelligen ist.

Um den Behandlungsablauf noch sicherer und einfacher zu gestalten, hat Sendoline den S5 Apex Locator entwickelt. Dieser vollautomatische Apex-Lokalisator besitzt ein kompaktes und anwenderfreundliches Design und misst mit höchster Präzision die Wurzelkanallänge in trockenen und nassen Wurzelkanälen.

Sendolines Vision, Endodontie einfacher, ergonomischer und patientenfreundlicher zu machen, spiegelt sich in allen Produkten wider. Es ist

eines der führenden Hersteller endodontischer Präzisionsinstrumente und hat mit einer Reihe innovativer Produkte, wie zum Beispiel der H-Feile, die in den 1940er-Jahren in Zusammenarbeit mit dem schwedischen Zahnarzt Gustav Hedström entwickelt wurde, sowie der S-Feile und dem S5 Rotary System, wesentlich zur Entwicklung des

Endodontiemarktes beigetragen. Im Juni 2005 wurde Sendoline von W&H übernommen und ist nun Teil eines der ältesten und bedeutendsten Unternehmen im Dentalbereich. Im Jahr 1917 gegründet, hat die Firma ihren Firmensitz in Stockholm.

SENDOLINE, SWEDEN
www.sendoline.com
Hall 10.1 Booth C071



Sauberkeit + Sicherheit sind kein Zufall



► Einfach

Nur drei Anwendungsschritte mit WL-clean, WL-cid und WL-dry / WL-Blow

► Sauber

Sicherheit für Sie und Ihre Patienten

► Wirkungsvoll

Breites Wirkspektrum, VAH / DGHM zertifiziert, viruzid nach DWV 2012



IDS 2015
Messe Köln
10.03. – 14.03.2015
Halle 11.2, Gang M, Nr. 010

ALPRO
ALPRO MEDICAL GMBH

ALPRO MEDICAL GMBH • Mooswiesenstraße 9 • 78112 St. Georgen • Deutschland
Tel. 0 77 25 93 92-0 • Fax 0 77 25 93 92-91 • www.alpro-medical.de • info@alpro-medical.de

LASCOD PRESENTS ANOTHER EVOLUTION IN IMPRESSION TAKING

When the alginate Kromopan was introduced by Lascod it meant a breakthrough in dentistry owing to the chromatic phase indicator (purple = mixing, pink = tray loading, white = mouth insertion), that

brought impression taking to another level. With the new Kromopan EDS, the company now takes another step forward and extends the dimensional stability dental impression during storage up to 168 hours.



168 HOURS
EDS
EXTRA
DIMENSIONAL
STABILITY

While the high accuracy and elasticity clinicians remains unchanged, the material now sets extra quickly in the oral cavity allowing the perfect realisation of any prosthesis or functional intervention, the company said.

According to Lascod, Kromopan EDS offers performance which till now was believed to be unreachable. The company has been developing innovative solutions for over 60 years, earn recognition as a leading provider in dentistry.

LASCOD, ITALY
www.lascod.com
Hall 10.1 Booth C061

Gute Lösungen für Implantat-Rekonstruktionen

Good Solutions for Implant Restorations

Besuchen Sie uns/Visit us at
IDS 2015 Hall 3.1
Stand H-045



**BruxZir oder IPS e.max
auf Hybrid Abutment**

BruxZir or IPS e.max with
Hybrid Implant Abutment

ab 284€



**BruxZir Krone auf
Klebebasis, verschraubt**
BruxZir Screw-Retained Implant Crown

ab 235€



Hybrid Implant Abutment Ti/ZrO2

Hybrid Implant Abutment

ab 185€

ZAHNTECHNIK MADE IN GERMANY

Mehr Information unter www.glidewelldental.de
oder unter der Rufnummer

069 247 5144-40



**GLIDEWELL
EUROPE GmbH**

NSK

CREATE IT.



QUALITÄT IN VOLLENDUNG

Ti-Max Z

Winkelstücke & Turbinen

Halle 11.1 Stand D030

NSK Europe GmbH

www.nsk-europe.de

VISIT OUR WORLDWIDE DIGITAL LAB

IDS 2015

HALL 2.2

STAND G056

FULL/SOLID ZIRCONIA



\$35
*Per Unit
Complete*



State-of-the-Art Fully
Integrated Digital Lab

ZIRCONIA LAYERED



\$47
*Per Unit
Complete*

YOUR DIRECT ACCESS TO DIGITAL OUTSOURCING SOLUTIONS

Scan Your Models & Send Your Case Files

(Now Accepting All Digital Files)



\$12,000

3D Scanner & Scanning Software



TAKE ADVANTAGE OF DADL VOLUME DISCOUNTS!

FDA APPROVED MATERIALS



FOR MORE INFORMATION

INTERNATIONAL +1 (310) 881-6576

EMAIL cs@dadlinc.com

WEBSITE www.dadlinc.com

LOOK INSIDE LAB-TO-LAB



INTERNATIONAL • 31A Dan Chu Street, VSIP II, Hoa Phu Ward, Thu Dau Mot City, Binh Duong Province, Vietnam
US FORWARDING • 2110 Artesia Blvd. #B-132 • Redondo Beach, CA 90278-3069

DAS WARTEN HAT EIN ENDE

CS 8100 3D

3D-Bildgebung für jede Praxis

Darauf haben Sie gewartet: Auf ein innovatives 2D/3D Multifunktionssystem, das sich noch besser in Ihre täglichen Arbeitsabläufe integriert, das ohne Aufwand einsatzbereit ist und eine sinnvolle, aber erschwingliche Investition für Ihre Zahnarztpraxis darstellt. Mit dem CS 8100 3D hat das Warten ein Ende.

- Vielseitige Programme und Volumen (von 4 x 4 cm bis 8 x 9 cm)
- Neuer 4T CMOS Sensor für detaillierte Aufnahmen mit einer Auflösung von bis zu 75 µm
- Einfache perfekte Positionierung des Patienten, schnelle Bilderfassung, geringe Belastung
- Der neue Praxis Standard!

KOMPETENZ NEU DEFINIEREN

Erfahren Sie mehr unter
www.carestreamdental.de

IDS
SAISON-
VORTEIL
€ 49.999
statt
€ 54.999



PIEZOLINE JETZT MIT KAVO KOMBATIBEL

PIEZOLINE NOW COMPATIBLE WITH KAVO HAND PIECES

Neben Spitzen für EMS- und Sirona-Einheiten wurde das Angebot von Komet Dental rechtzeitig zur IDS um Ultraschallspitzen für KaVo-Handstücke erweitert. Damit ergeben sich für die Praxis KaVo-konforme Kombinationen wie Ultraschallspitzen, einsetzbar in KaVo Piezo LUX oder KaVo SONOSOFT (KA1), und Ultraschallspitzen, einsetzbar in Piezo LED oder KaVo PIEZOSOFT, die in den Einheiten Estetica E80, E70, E50 und Primus 1058 Verwendung finden (K2).

Die PiezoLine Ultraschallspitzen erlauben nach Angaben des Herstellers ein präzises, zügiges und ermüdungsfreies Arbeiten bei gleichzeitiger Schonung der Zahnhartsubstanz und des Weichgewebes. Die Arbeitsteilform der neuen Ultraschallspitzen LU8.KA1 bzw. LE8.KA2 zum Beispiel erlaubt eine vereinfachte Taschenspülung und stellt die ideale Verbindung zwischen Zahnsteinentfernung und parodontalem Scaling für die professionelle Zahnreinigung dar. Einen Überblick liefert die neue PiezoLine Broschüre, die sich nach den vier möglichen Handstück-Typen gliedert und alle technischen und klinischen Möglichkeiten aufzeigt.

In time for the IDS 2015, Komet Dental's PiezoLine has been extended by ultrasonic tips for KaVo hand pieces. In practice, KaVo-friendly combinations are now available that include

KaVo ultrasonic tips, for use in the KaVo Piezo LUX or KaVo Piezo SONOSOFT (KA1) and KaVo ultrasonic tips, for use in the KaVo Piezo LED or KaVo PIEZOSOFT, suitable for use in the units Estetica E80, E70, E50 and Primus 1058 (KA2).

According to the manufacturer, its ultrasonic files allow precise, quick and fatigue-free treatment while being particularly gentle on the hard tooth substance and soft tissues. The new ultrasonic tips LU8.KA1 and LE8.KA2, for example, facilitate the rinsing of gingival pockets owing to their special working part.

These tips constitute an ideal connection between the removal of tartar and periodontal scaling for professional cleaning. An overview as well as ample information on all technical and clinical options is provided by the new PiezoLine brochure, which is segmented according to the four types of hand pieces.

**KOMET DENTAL
GEBR. BRASSELER,
GERMANY**
www.kometdental.de
Hall 4.1 Booth A078

UPPER AIRWAY AND NEUROMUSCULAR DYSFUNCTION TREATMENT SYSTEMS

Observations have highlighted an increasing number of 21st century children who exhibit upper airway or neuromuscular dysfunction. For the past 25 years MRC has identified these issues as a major cause of malocclusion. Furthermore, the medical profession has now recognised that this upper airway dysfunction can cause serious health issues such as behavioural problems, ADHD or learning difficulties in children as well as circulation or heart problems and obstructive sleep apnoea in adults.

MRC understands that correcting upper airway compromise and neuromuscular dysfunction assists to unlock a child's genetic potential for natural growth and development. Put simply a child who breathes through the nose, with correct tongue posture (in the maxilla) and swallowing patterns will most likely develop properly with little need for orthodontic treatment. Whereas, a child who mouth breathes and cannot posture the tongue correctly in the maxilla will have an aberrant swallow as well as most likely have a malocclusion and experience other airway related health issues.

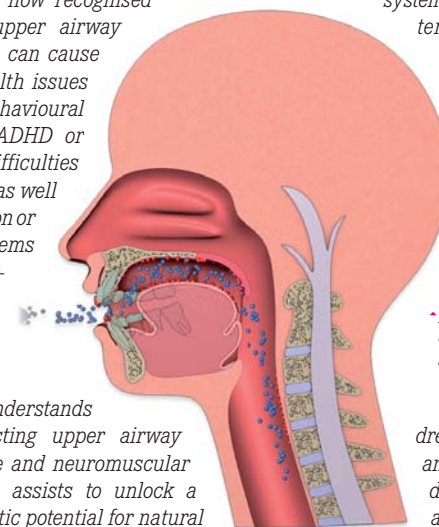
As well as offering the potential for preventive pre-orthodontic treatment, MRC's treatment systems can decrease the severity of malocclusion and often prevent the need for traditional extraction and fixed braces techniques. As a result MRC now has appliance systems, educational systems and clinical management systems available to provide the dental profession with a new dimension in profitable practice expansion.

*If left untreated airway dysfunction can cause serious health issues.

These systems address upper airway and neuromuscular dysfunction and are already highly beneficial for the health

and development of a growing child. Additionally, in 2015 MRC intends to expand the treatment to include breathing disorders in the adult population with a series of adult myofunctional sleep appliances, myOSA.

**MYOFUNCTIONAL,
THE NETHERLANDS**
www.myoresearch.com
Hall 11.3 Booth E030



Come and win!
Hall 10.2
Booth T20 U29

Sanavis Group

We innovate for your success

Bereits im Jahr 2011 haben sich SciCan, MICRO-MEGA und SycoTec, drei der weltweit führenden Spezialisten für Hygiene, Endodontie und Hightech-Antriebe, zur international agierenden Sanavis Group zusammen geschlossen. Gemeinsam bieten wir Ihnen seither ein komplettes Spektrum an innovativen Lösungen für Ihren Praxiserfolg.

Since 2011 the Sanavis Group unites three of the worldwide leading specialists in infection-control, endodontics and high-tech drives: SciCan, MICRO-MEGA and SycoTec. Together we offer innovative solutions for your office's success.

Besuchen Sie uns, entdecken Sie unsere neuen Highlights und nehmen Sie an unserem Gewinnspiel teil.
Halle 10.2 Stand T20 U29

Come and discover our new highlights and enter our prize draw.
Hall 10.2 Booth T20 U29



NEW
STATMATIC smart

Reinigungs- und Pflegegerät
Cleaning and maintenance unit



NEW
MM.control

Endo-Motor
Endo motor



NEW
SALUS

Steril-Container
Sterility Maintenance Container



OneShape® New Generation

1-Feilen-System
Single file system

www.sanavisgroup.com

SciCan
Your Infection Control Specialist™

MM
MICRO
MEGA
Your Endo Specialist™

SycoTec
Your Precision and Drives Specialist


Sanavis Group

EYEVOLUTION MAX EYEVOLUTION MAX

Komposite gewinnen innerhalb der Zahnmedizin weiter an Bedeutung. Da braucht es ein multifunktionales Gerät, das alle Verblendkomposite schnell und zuverlässig härtet. Der EyeEvolution MAX von Dreve realisiert umfassende, gesicherte Lichtpolymerisation und hebt diesen wichtigen Arbeitsvorgang auf die nächste Stufe der Evolution. Schnellste Polymerisation aller marktüblichen Komposite bei wenig Platzverbrauch bietet er durch Einsatz modernster DWL Double WaveLengths-Technologie (385 nm + 465 nm).



all veneerings quickly and reliably. EyeEvolution MAX from Germany manufacturer Dreve is using the latest Double WaveLengths (385 nm + 465 nm) technology to provide fast polymerisation of all commercially available composites with little consumption of space.

A reflective rotary table and the special positioning of the LEDs are supposed to achieve the optimum curing in record time. Owing to the almost unlimited durability of the LEDs, the standalone device EyeEvolution MAX is also

very persistent. Its compact footprint allows the unit to take up only small space of the working.

Neuartige 180° Schwenkautomatik inkl. Spiegelteller und eine spezielle LED-Positionierung sollen die optimale Durchhärtung in Rekordzeit erzielen, so der Hersteller. Zudem ist der EyeEvolution MAX dank nahezu unbegrenzter LED-

Lebensdauer sehr nachhaltig und durch seine kompakte Stellfläche bestens als Einzelplatzgerät nutzbar.

Composites are further gaining importance in dentistry. It needs a multifunctional device that cures

DREVE, GERMANY
www.dreve.de/eyevolutionmax
Hall 10.2 Booth T030

AD

STRAIGHT TEETH THE NATURAL WAY

MEETING PARENTS' DEMAND FOR EARLY ORTHODONTIC TREATMENT

myobrace®

MYOFUNCTIONAL ORTHODONTICS

"The Myobrace System™ has packaged Myofunctional Therapy, Arch Expansion and Dental Alignment into one integrated system making orthodontics more effective with health benefits for the growing child."



THE FINAL EVOLUTION IN MYOFUNCTIONAL ORTHODONTICS

See us at IDS 2015 - Hall 11.3 Aisle E No. 030

- ✓ Treat more children earlier
- ✓ Increase patient flow
- ✓ Improve efficiency by delegation
- ✓ Added financial benefits

ATTEND A SEMINAR TO LEARN MORE:
myoresearch.com

Freecall: 00 800 6962 7223

E: europe.hq@myoresearch.nl



SIRONA: DIE NEUE FREIHEIT MIT INLAB

SIRONA: THE NEW FREEDOM WITH INLAB

Unabhängigkeit bei der Wahl von Fertigungsprozessen und Materialien sowie volle Kontrolle über den Arbeitsprozess – das sind vorrangige Anforderungen der Zahntechniker an die In-house-Fertigung mit modernen CAD/CAM-Systemen. Sirona unterstützt

An independent choice of production processes and materials, and complete control of the work process – these are the primary demands dental technicians make of in-house production with modern CAD/CAM systems. Sirona supports this with a new product concept.



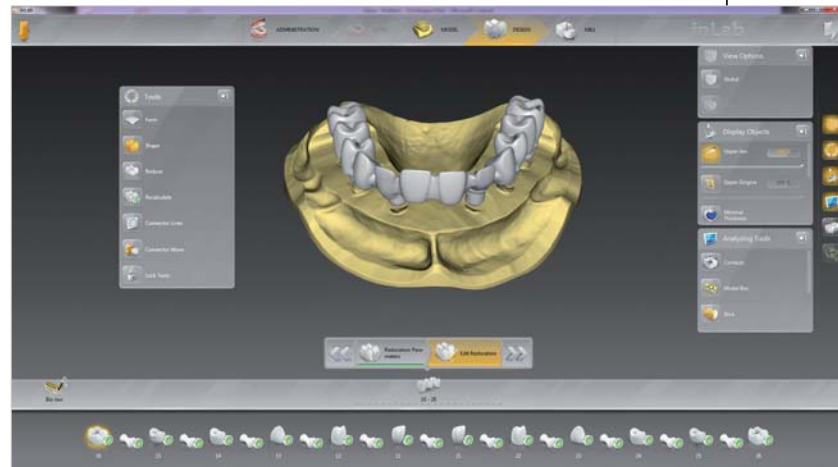
dies mit einem neuen Produktkonzept. Mit dem Modellscanner inEos X5, der inLab Software, den Fräs- und Schleifeinheiten inLab MC X5 und inLab MC XL sowie mit dem Schnellsinterofen inFire HTC Speed lässt Sirona den Zahn Technikern alle Freiheiten.

Sirona gives dental technicians all the freedom they need with the inEos X5 model scanner, the inLab software, the inLab MC X5 and inLab MC XL milling and grinding units as well as the inFire HTC Speed quick-sintering furnace. All inLab components are both matched and open for integration into a laboratory's existing CAD/CAM infrastructure.

Alle inLab Komponenten sind sowohl aufeinander abgestimmt als auch offen für die Einbindung in die bestehende CAD/CAM-Infrastruktur eines Labors. In diese lässt sich beispielsweise die inLab MC X5 hervorragend integrieren. Es ist die Entscheidung des Zahn Technikers, mit welchem Modell-Scanner er arbeitet und mit welcher CAD-Software er Restaurationen konstruiert. STL-Restaurationsdaten lassen sich einfach und schnell in die für inLab MC X5 entwickelte CAM-Software importieren und mit inLab MC X5 fertigen. Sie bietet eine einmalig große Vielfalt bei den Materialien.

The inLab MC X5, for example, can be integrated perfectly into the infrastructure: The dental technician is free to choose which model scanner to work with and which CAD software to use to design restorations. STL restoration data can be imported easily and quickly into the CAM software module developed for inLab MC X5 and processed with inLab MC X5. It offers a uniquely wide variety of materials.

Moreover, the new inLab software 15.0 will be introduced at IDS. Its



Zur IDS wird darüber hinaus die neue inLab-Software 15.0 vorgestellt. Ihr Aufbau bildet den Arbeitsablauf im zahn technischen Labor ab und enthält viele neue Features. Durch die erstmalige Integration einer kieferorientierten biogenerischen Aufstellung und der zusätzlichen Einbindung von Zahndatenbanken werden deutlich bessere Erstvorschläge generiert. Für die Implantatversorgung sind direktverschraubte Brücken und Stege möglich. Eine weitere Neuanwendung bildet das Modellguss-Design.

layout reproduces the workflow in the dental laboratory and includes many new features: Initial integration of a jaw-oriented biogeneric set-up and the additional integration of dental databases generate significantly better initial proposals. Directly screw-retained bridges and implant bars are possible for implants. Model casting design is another new application.

In combination with Sirona Connect – the system for further processing in a commercial laboratory of digital intraoral impression data from the practice – Sirona is a reliable CAD/CAM partner for dental technology.

In Kombination mit Sirona Connect, dem System für die Weiterverarbeitung digitaler Abformungen aus der Praxis im gewerblichen Labor, empfiehlt sich Sirona als zuverlässiger CAD/CAM-Partner für die Zahn technik. Unter dem Motto „Weil Zahn techniker Freiheit brauchen“ lädt Sirona alle IDS-Besucher ein, die neuen Möglichkeiten mit inLab auch live zu erleben.

Under the slogan "Because dental technicians need freedom," Sirona invites IDS visitors to experience live the new possibilities with inLab.

SIRONA, GERMANY
www.sirona.com
Hall 10.2 Booth N010

SMART MOBIL VERNETZT

Die neuen Endo-Lösungen von VDW.

10.-14.03.2015
HALLE 10.1
Stand B50/C51

IDS
2015

Entdecken Sie

- **RECIPROC® one file endo** im Live-Training
- **VDW.CONNECT Drive™** – die neue, kabellose und App-gesteuerte Motorengeneration
- **EDDY™** – die erste schallaktivierbare Endo-Spülspitze aus Polyamid
- **VDWnet.com** – die internationale Endo-Community

ORAL-B ONLINE-PLATTFORM **ORAL-B ONLINE PLATFORM AT IDS**

Aktuelle Weiterbildungs- oder Messetermine abrufen, rund um die Uhr im Online-Shop zu Oral-B Praxis-Dauerpreisen bestellen und diverse Produktproben sowie Informationsmaterial zu Produkten oder

light. Wer sich am Stand für eine Registrierung entscheidet, erhält eine digitale Karikatur von sich selbst oder von seinem gesamten Team als Dankeschön. Diese kann dann später bequem per Login und

product samples and information on products or for patient education – all this and much more is available from www.dentalcare.com.

This online platform provides registered members with many attractive advantages therefore qualifying it as a browser home page for dental professionals. Visitors to the 2015 IDS can find out why it's worth getting to know the Oral-B website better in the exhibition area set up specifically for dentalcare.com.

Apart from the numerous useful infos and tips, visitors can also expect a real highlight there: As a way of saying

thank-you, anyone who registers at the booth will be given a digital cartoon of himself or the entire dental team. This can then be downloaded later via a login and custom code. A really special memento of the 2015 IDS – also perfect for posting and sharing on Facebook etc.

This makes stopping by at the dentalcare.com exhibition area and registering at the booth twice as worthwhile because visitors not only get an attractive souvenir but, in future, can also benefit from the advantages of this online portal.

PROCTER & GAMBLE, GERMANY
www.dentalcare.com
Hall 11.3 Booth J010

Discover dentalcare.com ...

HEUTE SCHON GEKLIKT?
www.dentalcare.com
Oral-B

Hall 11.3, Booth J10-K19 and J20-K21

... and secure a digital IDS souvenir

IDS 2015

zur Patientenunterweisung ordern – all das und noch vieles mehr ist auf www.dentalcare.com möglich.

Die Online-Plattform bietet registrierten Mitgliedern somit eine Vielzahl von attraktiven Vorteilen, wodurch sie sich ganz klar als Startseite im Browser von „Dental Professionals“ qualifiziert. Warum es sich lohnt, die Website von Oral-B genauer kennenzulernen, erfahren Besucher der IDS 2015 in dem eigens für dentalcare.com eingerichteten Messebereich.

Neben vielen nützlichen Informationen und konkreten Tipps erwartet die Messebesucher dort auch ein ganz besonderes High-

individuellem Code online abgerufen werden. Eine ganz besondere Erinnerung an die IDS 2015 – ideal auch zum Posten und Sharen auf Facebook und Co.

Der Besuch des dentalcare.com-Messebereichs und die Registrierung am Stand lohnen sich daher gleich doppelt. Denn den Besuchern bleibt so nicht nur ein schönes Souvenir, auch in Zukunft können sie von den Vorteilen des Online-Portals profitieren.

Download current further education or exhibition dates, order twenty-four hours a day with the online shop at Oral-B long-term prices for dental offices as well as various

AD

Improve patient retention
Improve patient care
Improve patient dental IQ and promotion of overall health
Increase productivity
Improve patient trust and loyalty
Improve patient communication

TEXT 2 FLOSS

A.T. STILL UNIVERSITY | **ATSU**
ARIZONA SCHOOL OF DENTISTRY & ORAL HEALTH

Partners

DENTRIX G5 CONNECTED | **Center for Oral Health**
CELLTRUST SECURE MOBILE | **RIESTER**
adha American Dental Hygienists' Association | **JOHNSON & JOHNSON** ORAL SCIENCE FROM
DentaQuest FOUNDATION | **INTERNATIONAL FEDERATION OF DENTAL HYGIENISTS**

K3PRO MY TI BASE BY CURD GADAU

K3PRO MY TI BASE BY CURD GADAU

My Ti-Base bietet aus neuem Blickwinkel sowohl aus ästhetischer als auch aus mechanischer Sicht Kleb-basen mit Weitwinkel für alle gängigen Implantatsysteme. Der „Clou“ daran ist eine hochästhetische variable Abwinkelung des Hybridabutments aus dem tiefsten Punkt der Gingiva.

My Ti-Base offers bonding bases with wide angle for all major implant systems from a new perspective, both from an aesthetic and from a mechanical point of view. The „trick“ is a highly aesthetic variable angulation of the hybrid abutment from the lowest point of the gingiva.

My Ti-Base ist eine Systemfamilie mit höchst innovativen Mitgliedern für die unterschiedlichsten Abutmentlösungen. Die Clou-Base wurde für extreme Abwinkelungen mit geringster Bauhöhe besonders bei niedriger Gingiva entwickelt. Die Vario-Base mit einer verbesserten Klebeunterstützung bis zu 10 mm Länge ist individuell kürzbar und mit minimalster Gingivahöhe. Die Gingi-Base ist eine spezielle individuelle Einheilkappe für die exzentrische Geometrie der Clou-Base. Das Dowel-Analog mit Click-Verschluss erleichtert zufolge nun endlich ein Handling wie beim konventionellen Sägestumpf.



My Ti-Base is a system family with highly innovative components for any number of abutment solutions. That includes the Clou Base for extreme angulations with the lowest height, especially for a low gingiva the Vario Base with improved adhesive support up to 10 mm in length which can be individually shortened, with minimal gingival height. The Gingi-Base is a special, individual healing cap for the eccentric geometry of the Clou Base while the dowel analogue with click lock now finally facilitates handling as in the conventional saw-cut model.

All bases have an optimised emergence profile of the interface with gingival heights and a retentive, gold-coloured titanium nitride-coated surface that is both highly aesthetic, antibacterial and has a stable bond. The result is time-saving, safe handling.

My Ti-Base offers both digital and analogue solutions such as the metal Scan Base with a special scanable coating for precise transfer into the CAD software (3Shape, Exocad, Dental Wings) or the Clou Cap for individual forms in press ceramics.

ARGON MEDICAL, GERMANY
www.argonmedical.com
Hall 3.1 Stand H010

PREMIER TRAXODENT

Traxodent from Premier Dental Products is a retraction and hemostatic system for use prior to impression making, cementation, bonding procedures or wherever hemostasis and retraction is required.

The absorbent Traxodent paste displaces soft tissue and works synergistically with the astringent properties of aluminum chloride to create retraction. Fluid is absorbed while Traxodent occupies the sulcus. After two minutes, Traxodent is rinsed away, leaving an open, retracted sulcus.



Containing 15% aluminium chloride, a

proven and effective hemostatic agent, it provides predictable tissue management for accurately detailed impressions with less retakes, according to the company.

The paste can be dispensed directly from the ergonomic syringe into the sulcus. Furthermore, it can be used in combination with a Premier Retraction Cap for maximum tissue deflection.

Each Traxodent kit comes with prefilled syringes packaged in individual foils pouches for maximum freshness and applicator tips. It is available as a seven syringe Starter Pack and a twenty five syringe Value Pack.

PREMIER DENTAL PRODUCTS, USA
www.premusa.com
Hall 4.2 Booth L021

SIRONAS NEUE GENERATION VON BEHANDLUNGSEINHEITEN **SIRONA'S NEW GENERATION OF UNITS**

Vernetzung wird bei der neuen Generation von Sirona Behandlungseinheiten groß geschrieben, denn sowohl TENE0, SINIUS und INTEGO pro lassen sich komplett in das Praxisnetzwerk integrieren und mit vielen Zusatzfunktionen ausstatten. Alle „Fäden“ laufen hier zusammen. Auf diese Weise kann der Zahnarzt direkt am Stuhl auf Röntgendaten, Behandlungsplanungen für Implantatversorgungen sowie auf Bilder der intraoralen Kamera zugreifen und diese für Beratung und Behandlung einsetzen. Umgekehrt lassen sich von der Behandlungseinheit aus Daten in das Netzwerk einspielen, zum Beispiel die Hygiene-Protokolle, aber auch patientenspezifische Daten wie etwa die bevorzugte Stuhlposition (TENE0).

Vernetzung bedeutet über das Zusammenführen von Informationen hinaus die Integration von Funktionen, für die sonst Zusatzgeräte erforderlich wären. Das betrifft die Implantologie und die Endodontie. Für beide Indikationen lassen sich die Behandlungseinheiten konfigurieren. Auf diese Weise unterstützen sie den Arbeitsablauf der gesamten Behandlung.

Sirona Behandlungseinheiten sind außerdem mit einem

integrierten Hygiene-System zur Qualitätssicherung des Spraywassers und zur Saugschlauchreinigung ausgerüstet, das der Firma zufolge einmalig auf dem Markt ist. Auch hier zählt sich die Netzwerkfähigkeit der Behandlungseinheiten aus, denn Software-Updates für die Reinigungs- und Sanierungsprogramme kann der Anwender über eine USB-Schnittstelle oder auch über das Praxisnetzwerk problemlos aufspielen.

Die neue Generation steht auch für einen hohen Anspruch an das Design und die Ergonomie. So werden für die Behandlungseinheiten innovative Materialien eingesetzt. Neben Aluminium für das „Innenleben“ sind das vor allem hochwertige Kunststoffe, die ein Oberflächendesign „aus einem Guss“ ermöglichen. Nicht zuletzt das neue Tragarmsystem mit seinem klaren Design, den vollständig innen liegenden Leitungen und den glatten, leicht zu reinigenden Oberflächen verbindet Ergonomie und Design auf vorbildliche Weise. Alle Produktmodelle bieten das gleiche Stuhl-Design, sodass auch bei der Mischung von unterschiedlichen Stuhlkonfigurationen ein harmonischer Gesamteindruck in der Praxis entsteht.

The new generation of treatment centres from Sirona boast exceptional inter-connectivity, as TENE0, SINIUS and INTEGO can be fully integrated into the practice network and equipped with many additional functions. All aspects converge here, allowing dentists to access X-rays, treatment plans for implants, and intraoral images, and use them for patient treatment and consultation. Conversely, data can be fed from the treatment centre into the network, for example, hygiene protocols as well as patient-specific data such as the preferred chair position (TENE0).

Beyond the merging of information, interconnectivity means integrating functions for which additional equipment would otherwise be required. This affects implantology and endodontics. Treatment centres can be configured for both of these indications, thus supporting the workflow of the entire treatment.

The new generation of treatment centres comes also equipped with an integrated hygiene system to ensure the quality of spray water and sanitize suction hoses. Interconnectivity comes into play here too, since users can easily import software updates for the cleaning and sanitizing programs via a USB interface or the practice network.

A new generation put up high demands on design and ergonomics as well. Innovative materials were used for the three treatment centres. In addition to aluminium for the interiors, such materials mainly included high-grade plastics that allow a one-piece external design. Furthermore, the new support arm system with its clear design, entirely internal supply lines, and smooth, easy-to-clean surfaces, combines ergonomics and design perfectly. All product models feature the same chair design so that even if different chair configurations are used in the practice, the overall look remains harmonious.

SIRONA, GERMANY
www.sirona.com
Hall 10.2 Booth N010

CHIRDIA 2 **CHIRDIA 2**



Neue chirurgische, diamantierte Instrumente in zwei Körnungen sollen den Einsatzbereich der bekannten ChirDia von NTI erweitern. Die grazile Gestaltung der Arbeitsteile erlaubt vor allem die sichere Entfernung von tief liegenden kleinen Wurzelresten aus der Alveole, so der Hersteller. Der lange, dünne Hals erleichtert den Einblick in die Tiefe des Zahnfachs.

Die Auswahlmöglichkeit zwischen der mittleren Körnung und der groben Körnung unterstützt den gezielten Einsatz je nach Bedarf. Die schnittfreundige grobe Körnung vereinfacht die schnel-

le und patientenschonende Wurzelspitzenresektion. Eine externe zusätzliche Kühlung sowie die definierten Spanräume der UniMatrix Diamantierung sichern ein substanzschonendes Beschleifen der Zahnhartsubstanz.

Surgical diamond-coated instruments in two grit sizes extend the range of applications of the well-known ChirDia from NTI. The slender design of the working section allows the removal of deep-lying, small root remains from the alveolus, the company said. The long, thin neck makes it easier to see into the alveolar socket.

The possibility to choose between the medium grit size and coarse grit size supports targeted application according to requirements. The efficiently cutting coarse grit size facilitates quick, patient-friendly apicectomy. Additional external cooling and defined chip spaces of the UniMatrix diamond coating ensure tissue-conserving trimming of the tooth structure.

NTI-KAHLA GMBH, GERMANY
www.nti.de
Hall 11.2 Booth L008

AD

37TH ASIA PACIFIC DENTAL CONGRESS

3-5 APRIL 2015 SUNTEC SINGAPORE

MEETING FUTURE CHALLENGES TODAY

On behalf of the Asia Pacific Dental Federation and Singapore Dental Association, we would like to invite you to attend the 37th Asia Pacific Congress (APDC 2015) to be held at the Suntec Singapore from 3 - 5 April 2015.

Themed "Meeting Future Challenges Today", APDC 2015 will dissect some of the most controversial issues facing today's leading health professionals from across the region and around the world.

INVITED SPEAKERS

- Dr. Edward A. McLaren
 - Dr. Gary Glassman
 - Dr. Simon Kold
 - Dr. Edward A. McLaren
 - Dr. Wong Keng Mun
 - Prof. Iain Pretty
- and many more...

WORKSHOPS

Dentofacial Aesthetic

Invisalign: A marriage of Orthodontics and Technology

World Federation for Laser Dentistry (WFLD)-Asia Pacific Division (APD)-Dental Laser Practice

KEYNOTE & PLENARY LECTURE TOPICS

- The Silver Explosion - preparing oral health pathways for the next generation of older adults
- Endodontic Solutions: Scientifically Based Strategies for Performing Endodontic Treatment Predictably, Profitably and Painlessly
- Surface Scanning & Computer Guided Surgery: A hands-on course
- Hot topics in Esthetics, Dental Ceramics, and Restorative Dentistry

RESERVE YOUR SPOT

at this highly anticipated congress now! Early bird rates are available until 20 January 2015. Visit the congress website for more information.

WWW.APDC2015.SG

37TH APDC SECRETARIAT

KENES MP ASIA PTE LTD
20 KALLANG AVENUE

PICO CREATIVE CENTRE, L2
SINGAPORE 339411

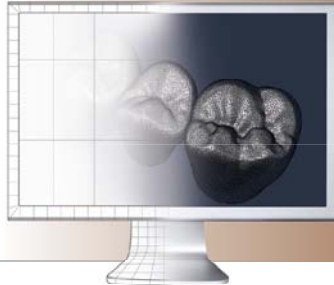
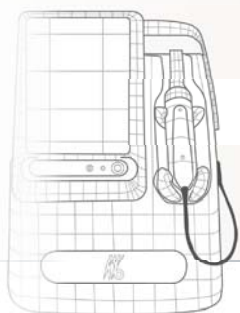
T: +65 6292 0723
E: APDC2015@KENES.COM

KaVo Prosthetic Solutions

The in office prosthetic solution
for a new generation.

IDS H 10.1

SEE HOW SIMPLE
IN OFFICE CAN BE AT OUR
IDS BOOTH H010,
HALL H10.1



KaVo. Dental Excellence.

W&H **today**

Restauration und Prothetik

Synea Vision sorgt mit 5-fach Ring LED für eine perfekte, schattenlose Ausleuchtung der Behandlungsstelle mit höchster Präzision.

» Seite 4

Restoration and Prosthetics

With a 5-fold Ring LED Synea Vision ensures a perfect shadeless illumination of the treatment area with highest precision.

» page 4



Moderne Ultraschalltechnologie

Piezomed ermöglicht hochpräzise Schnitte und sorgt für ein nahezu blutfreies Operationsfeld und beste Sicht auf die Behandlungsstelle.

» Seite 4

Advanced ultrasound technology

Piezomed allows high-precision cutting and ensures an almost blood-free surgical site and ideal view of the treatment area.

» page 4



Feiern Sie mit uns 125 Jahre Innovation! Celebrate with us 125 Years of Innovation!



■ Vom ersten mechanischen Hand- und Winkelstück Europas bis zum ersten 5-fach Ring LED in einer sterilisierbaren Turbine, vom ersten kombinierten Reinigungs- und Pflegesystem am Markt bis zum ersten Klasse

B-Sterilisator: Seit 125 Jahren orientiert sich die Forschungs- und Entwicklungstätigkeit von W&H an den Wünschen und Bedürfnissen von Anwender und Patient. Ein Konzept, das seit Jahrzehnten überzeugt. Stets

den maximalen Nutzen für die moderne Zahnheilkunde im Fokus, stehen W&H-Lösungen für Qualität, Innovation und Sicherheit. Als Experte für verschiedene Anwendungssegmente gelingt es W&H seit jeher

nicht nur, den medizinischen Alltag seiner Kunden bestmöglich zu unterstützen, sondern darüber hinaus den Fortschritt im Bereich der modernen Zahnheilkunde mit kontinuierlichen Innovationen nachhaltig zu prägen.

Feiern Sie mit uns 125 Jahre im Dienst von Anwender und Patient: werfen Sie einen Blick auf unsere aktuellen Lösungen – jetzt in Halle 10.1, Stand C010-D011. ◀

■ *From the first mechanical handpiece and contra-angle handpiece in Europe to the first 5-fold ring LED in a sterilizable turbine, from the first combined cleaning and care system on the market to the first class B sterilizer: the research and development work at W&H has focused on the requests and requirements of users and patients for 125 years. It is a concept which has been successful for decades. Focusing on the maximum benefit for advanced dentistry, W&H*



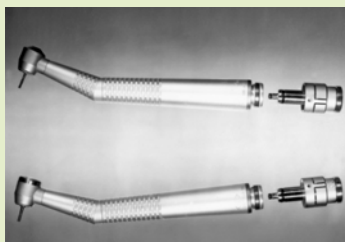
solutions stand for quality, innovation and safety.

As an expert for different application segments, W&H has not only been supporting customers in their daily activities to the best but also consistently setting trends in the field of advanced dentistry with continuous innovations.

Join us to celebrate 125 years of service to our users and patients: have a look at our current solutions – now in Hall 10.1, Aisle C/D 10-11. ◀

Die wichtigsten Innovationen chronologisch im Überblick:

- ▶ Erster Hersteller von mechanischen Hand- und Winkelstücken in Europa
- ▶ Patentiertes Universalhandstück mit verstellbarer Kopfneigung
- ▶ Erstes Endo-Winkelstück mit reziproker Bewegung
- ▶ Erstes Druckknopf-Winkelstück
- ▶ Erstes Druckknopf-Spannsystem für FG-Bohrer bei Turbinen
- ▶ Erste 360°-Kupplung für Turbinen
- ▶ Stärkstes und kleinstes Chirurgiegerät (Elcomed, 1. Generation)
- ▶ Einhand-Spannsystem für Chirurgie-Instrumente
- ▶ Erstes kombiniertes Reinigungs- und Pflegegerät (Assistina, 1. Generation)
- ▶ Erster Klasse B-Sterilisator
- ▶ Erste sterilisierbare LED-Turbine
- ▶ Erstes Winkelstück mit selbstgeneriertem LED
- ▶ Kratzfeste Oberfläche für Winkelstücke und Turbinen
- ▶ Erste sterilisierbare Turbine mit 5-fach Ring LED zur schattenfreien Ausleuchtung des Behandlungsareals



A timeline of the most important innovations:

- ▶ First European Manufacturer of Handpieces
- ▶ Patented Universal Instrument with adjustable head
- ▶ First Endo Contra-angle "Cursor" with reciprocating movement
- ▶ First press-button contra-angle
- ▶ First press-button chucking system for FG burs
- ▶ First 360° coupling for turbines
- ▶ Smallest and most powerful Surgical Unit (Elcomed, 1st Generation)
- ▶ One-hand chucking System for Surgical Instruments
- ▶ First combined Cleaning- and Maintenance-Unit (Assistina, 1st Generation)
- ▶ First Class B-Sterilizer
- ▶ First sterilizable LED turbine
- ▶ First contra-angle with integrated, self-generated LED light
- ▶ Scratch-resistant surface for Turbines and Contra-angles
- ▶ First sterilizable turbine with 5-fold Ring LED for shadeless illumination of the treatment area

Synea Vision LED-Turbine

1

100 % schattenfreie Ausleuchtung der Behandlungsstelle



NEU

Revolutionär: Der weltweit einzige sterilisierbare Ring LED+!



synea VISION

2+1 Prophylaxe-Instrument

Beim Kauf von 2 Instrumenten Synea Vision / Fusion* erhalten Sie kostenlos ...

... 1 Prophy-Instrument

* Turbinen oder Winkelstücke

1x **kostenlos**

WP-64 M
oder
HP-44 M



Proxeo – die Zahnprophylaxe für ein strahlendes Lächeln.

Bis € 382 sparen!

AKTION

125 Jahre Innovation das W&H



Prophylaxe

Hand- und Winkelstücke – mit Young Einsätzen

2 Young-Systeme

- > Proxeo-Winkelstück 4:1 für alle gängigen Young Screw-in Kelche und Bürsten.
- > Proxeo Handstück 4:1 für Young Einwegwinkelstücke.



3

Beim Kauf von 1 WP-64 M erhalten Sie kostenlos ...

... 144 Stk. Polierkelche (€ 52)

Beim Kauf von 2 HP-44 M erhalten Sie kostenlos ...

... 200 Stk. Einweg-Winkelstücke mit Polierkelchen (€ 169)

YOUNG
proxeo

144x **kostenlos**



200x **kostenlos**

AKTION

Bis € 169 sparen!

Synea Vision Winkelstücke

2

Short Edition

- > 7 % leichter – 10 % kürzer
- > perfekte Balance und Ergonomie des Gesamtsystems
- > innovative, kratzfeste Oberfläche für umfassenden Schutz und Hygiene
- > nur für Mikromotoren mit einer ISO Kupplungslänge von 23 mm oder weniger



Gängiges W&H Winkelstück

NEU

Short Edition im Vergleich

synea VISION

3+1 Instrumenten-Aktion

Beim Kauf von 3 Instrumenten Synea Vision / Fusion erhalten Sie kostenlos ...

... ein 4. Instrument Ihrer Wahl*

* das Günstigste im Paket

1x **kostenlos**

3 Instrumente aus dem Synea Turbinen- bzw. Winkelstück-Programm kaufen und Sie erhalten ein 4. Instrument Ihrer Wahl kostenlos*.

Bis € 1.269 sparen!

AKTION



4

Piezo

Ultraschall Scaler

- > Temperierte Flüssigkeit schafft mehr Wohlbefinden beim Patienten

inkl. 8 Spitzen



tigon+

AKTION

Bis € 342,60 sparen!



ation – Special für Deutschland!

5 Implantmed

für oralchirurgische Eingriffe in den Bereichen Implantologie, Mund-, Kiefer- und Gesichtschirurgie – exakt, stark und unkompliziert.

Chirurgische Instrumente

> mit Mini-LED+
> zerlegbar für eine gründliche Reinigung



implantmed

Package-Angebot

Beim gleichzeitigen Kauf von
1 Implantmed
und chirurgischen Instrumenten **erhalten Sie ...**

... 20 %
Rabatt auf
jedes chir.
Instrument



20 % sparen!

Beim Kauf von
1 Implantmed
erhalten Sie im Package
20 % Rabatt
auf jedes chirurgische
Instrument

AKTION

7 Reinigen, pflegen und sterilisieren in Rekordzeit.

In 20 Minuten stehen die Instrumente wieder zur Verfügung.
Gereinigt, gepflegt und sterilisiert.

Assistina 3x3 Lisa Sterilisator

6 min + 14 min = 20 min



assistina 3x3



lisa

Beim Kauf von
1 Assistina 3x3
erhalten Sie kostenlos ...

... 2 Adapter
[bis € 324]

Beim Kauf von
1 Lisa 517
erhalten Sie ...

10 %
Rabatt
auf das
Gerät

Beim Kauf von
1 Assistina 3x3
2 Adapter kostenlos

Beim Kauf von
1 Lisa 517
10 % Rabatt

10 % sparen!

AKTION

6 Piezomed

Minimal invasiv, maximal stark –
mit innovativer Ultraschalltechnologie

Die neue Kraft in der Knochenchirurgie

- > Extrem hohe Schneidleistung – Zeitersparnis
- > Effiziente Kühlung – nahe am Arbeitsbereich
- > Innovativer LED-Ring



Automatische
Instrumentenerkennung

€ 590 sparen!



piezomed

1 Sinusset
im Wert von
€ 590
kostenlos!

AKTION

8 Freddy jetzt im Liebesglück!

Freddy ist im Liebesglück –
doch wem gilt die holde Liebelei?

Geben Sie uns einen Tipp und holen Sie
sich den neuen Schlüsselanhänger
„Freddy in Love“:
Jetzt in Halle 10.1, C/D 10-11!



Restaurations und Prothetik/Restoration and Prosthetics

Synea Vision Ring LED

Synea Vision Ring LED

■ Sterilisierbare Turbinen mit 5-fach Ring LED – die Synea Vision Turbinen wurden schon 2013 vorgestellt und überzeugen seitdem Anwender aus aller Welt. Der Grund: eine perfekte, schattenlose Ausleuchtung der Behandlungsstelle, gebündelt mit höchster Präzision. Zusätzlich sind sämtliche Turbinen, Hand- und Winkelstücke der Synea Vision-Reihe zur



Verhinderung von Gebrauchsspuren mit einer speziellen kratzfesten Oberfläche ausgestattet. ◀◀

■ Sterilizable turbines with 5-fold Ring LED—the Synea Vision turbines were already presented in 2013 and have been convincing dentists since then. The reason: the perfect shadeless illumination of the treatment area combined with highest precision. In addition, all turbines, handpieces and contra-angle handpieces of the Synea Vision series are equipped with a special scratch-resistant surface to avoid signs of wear. ◀◀

■ Kurze und leichte Winkelstücke erleichtern den Behandlungsablauf deutlich. Die Winkelstücke der Synea Vision Short Edition können auf Mikromotoren mit einer ISO Kupplungslänge von 23 mm oder weniger verwendet werden. ◀◀

■ Short and light contra-angle handpieces enable comfortable treatment. The contra-angle handpieces of the Synea Vision Short Edition can be used



on micromotors with an ISO coupling length of 23 mm or less. ◀◀

Prophylaxe und Parodontologie/Prophylaxis and Periodontology

Von Profi zu Profi

Professional to professional

■ Vom Donnerstag 12.03. bis Samstag 14.03. bietet Babette McLaren-Thomson am W&H Messestand Beratung vom Profi für den Profi: Babette McLaren-Thomson ist seit über 15 Jahren als Zahnmedizinische Fachhelferin (ZMF) im Bereich der zahnärztlichen Prophylaxe tätig. Ihre Aufgabe liegt in der Behandlung von Prophylaxe-Patienten. Sie behandelt alle Altersklassen, zusätzlich führt sie diffizile Behandlungen am Parodontitis-Patienten durch. ◀◀



■ From Thursday, 12 March to Saturday, 14 March, Babette McLaren-Thomson offers advice at the W&H booth from professional to professional: Babette McLaren-Thomson has been a Dental Assistant (Zahnmedizinische Fachhelferin, ZMF) in the area of dental prophylaxis for more than 15 years. Her job is to treat prophylaxis patients. She treats patients of all ages and also performs complex treatments on patients with periodontitis. ◀◀

Temperierbares Flüssigkeitsmanagement

Temperature-controlled fluid

■ Effizient und ergonomisch für den Anwender, sanft zum Patienten: Tigon+, der High-End-Piezoscaler, verwöhnt mit fünf voreingestellten Programmen (Prophylaxe, Parodontologie, Endodontie, Restauration und ein frei wählbares Programm), drei Power-Modi und 5-fach LED-Ring im Handstück (für taghelle Ausleuchtung des Behandlungsareals). Eine deutliche Erleichterung für den Patienten: das temperierte Flüssigkeitsmanagement. Selbst empfindliche Zähne und Zahnfleisch werden dadurch nicht mehr zusätzlich ge-

reizt. Insgesamt kann zwischen drei Temperaturstufen gewählt werden. ◀◀

■ Efficient and ergonomic for the dentist, gentle for the patient: Tigon+, the high-end piezo scaler provides with five preset programmes (Prophylaxis, Periodontology, Endodontics, Restoration and a freely selectable programme), three power modes and handpiece with 5-fold ring LED (for perfect illumination of the treated area). The best for the patient: the temperature-controlled fluid. From now



on, even sensitive teeth and gums are no longer irritated. Three temperature settings are available for selection. ◀◀

Oralchirurgie und Implantologie/Oral Surgery and Implantology

Modernste Piezotechnologie

Piezomed



■ Durch höchste Präzision und Leistung minimalinvasiv aber maximal effektiv, unterstützt Piezomed mittlerweile eine Reihe von führenden Implantologen bei ihrer täglichen Arbeit. Piezomed arbeitet mit moder-

ner Ultraschalltechnologie. Hochfrequente Mikro vibrationen ermöglichen dabei hochpräzise Schnitte und sorgen durch den sogenannten Kavitationseffekt für ein nahezu blutfreies Operationsfeld und beste Sicht auf die Behandlungsstelle. W&H bietet mit der patentierten automatischen Instrumentenerkennung höchste Sicherheit in der Bedienung. ◀◀

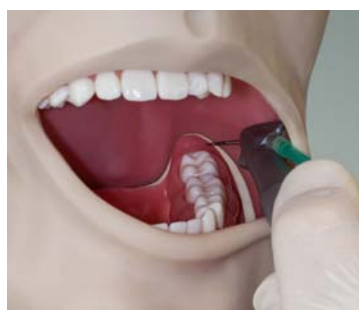
■ High in precision and performance, thereby minimally invasive and yet

maximally efficient, Piezomed is now supporting a number of leading implantologists in their daily work. Piezomed works with advanced ultrasound technology. High-frequency microvibrations allow high-precision cutting and ensure an almost blood-free surgical site and ideal view of the treatment area due to the so-called "cavitation effect". With its patented automatic instrument recognition W&H offers maximum safety in the handling. ◀◀

Chirurgisches 45°-Winkelstück

The 45° contra-angle handpiece

■ Im Jahr 2013 ein Presse-Highlight auf der IDS, seit damals ein Highlight in der Praxis: Das chirurgische 45°-Winkelstück von W&H – oder anders gesagt: die perfekte Kombination von Hand- und Winkelstück. Entwickelt für schwer zugängliche Bereiche, lassen sich mit dem WS-91 (wahlweise mit oder ohne LED) verlagerte Zähne jetzt überall trennen – auch weit apikal hinter dem letzten Molar. ◀◀



■ 2013 saw a press highlight at the IDS, which has been a highlight in dental practice for some time: The surgical 45° contra-angle handpiece from W&H – or in other words: the perfect combination of straight and contra-angle handpiece. Developed for difficult-to-access areas, the WS-91 (with or without LED) can now be used to separate displaced teeth at any point—even apically behind the maxillary molar. ◀◀

Hygiene und Pflege/Hygiene and Maintenance

Starkes Doppel

Perfect Duo

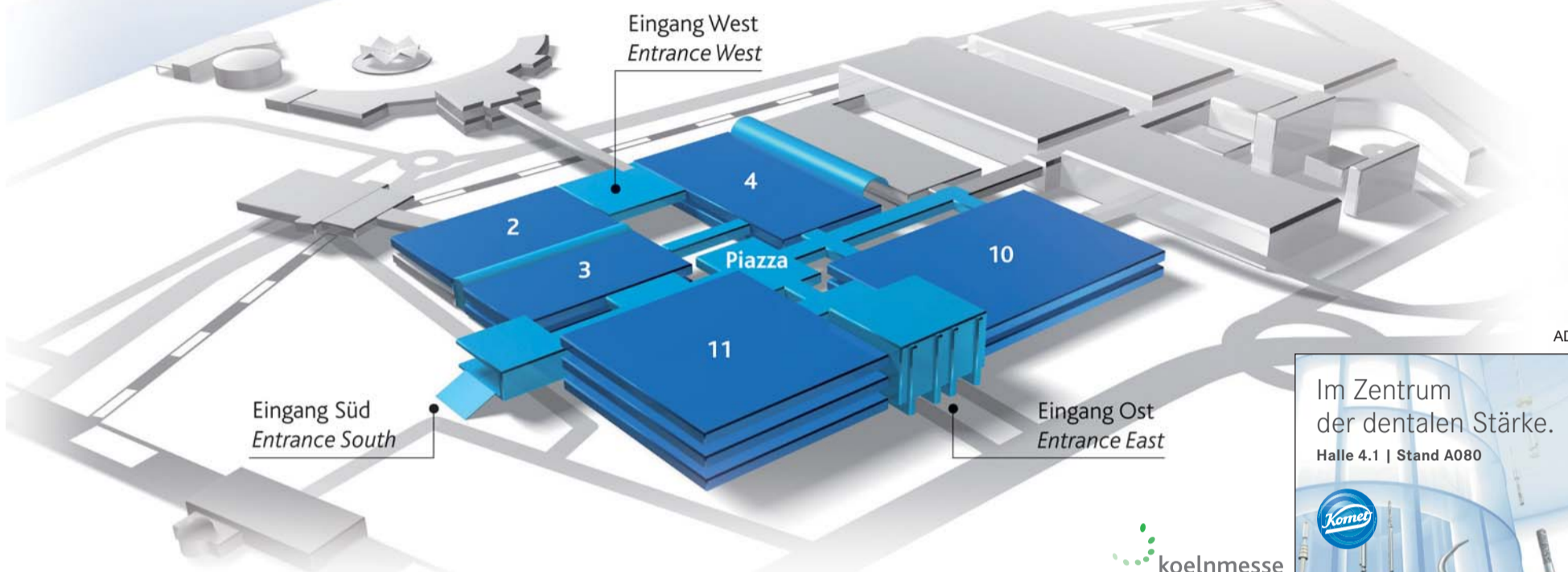


■ Das ideale Duo für eine rasche, validierte Aufbereitung von Instrumenten. Der Reinigungsprozess der Assistina 3x3 in Kombination mit dem Lisa Schnellzyklus verkürzt die gesamte Aufbereitungszeit. Nach nur 20 Minuten stehen die Instrumente wieder zur Verfügung. Aber auch einzeln überzeugen die beiden Geräte durch eine große Anzahl von Vorteilen. Jetzt am W&H Stand! ◀◀

■ The ideal duo for a quick, validated processing of instruments. The Assistina 3x3 cleaning process, in combination with the Lisa rapid cycle, reduces the overall preparation time. The instruments are available for use again after just 20 minutes. But the two devices are also impressive on an individual basis, with a wide range of advantages. Now on the W&H booth! ◀◀

today

FLOOR PLAN



Floor plans and exhibitors list are subject to change. Last update: 15 February, 2015.
Protected by copyright – Reproduction, publication or similar require the prior approval of Koelnmesse.

Im Zentrum der dentalen Stärke.
Halle 4.1 | Stand A080

AD

AD

FÜR JEDEN
DIE RICHTIGE

RETRAKTIONSPASTE



GINGITRAC™ MINIMIX®

Vinyl-Polysiloxan (VPS)
Mittlere Viskosität
Aluminiumsulfat
Keine Reinigung

Herausragende Hämostase, einfache Reinigung, den Rand vorab ansehen!

ACCESS® EDGE

Kaolin-Tonerde
Hohe Viskosität
Aluminiumchlorid
Einfach mit Wasser abspülen

Einzigartige Hämostase, tiefste Retraktion, mehrfach verwendbar!

ACCESS® FLO

Fließfähige Kaolin-Tonerde
Geringe Viskosität
Aluminiumchlorid
Einfach mit Wasser abspülen

Perfekte Platzierung, keine Kreuzkontamination, herausragende Hämostase!



“Kaufen Sie eine Großpackung und erhalten Sie eine Snap-Fit Spritze im Wert von 72,95€ gratis!”

Bestellen Sie telefonisch unter unserer kostenlosen Service-Nummer 0800-2368749 oder besuchen Sie uns auf der IDS!
Promotion-Code: IDS 2015
Weitere Informationen unter www.centrixdental.de

IDS 2015 HALLE 10.2
STAND V025



**JETZT
EINMALIG
20€
SPAREN!***

**BEI IHRER
BESTELLUNG AUF
UNSEREM IDS STAND.**

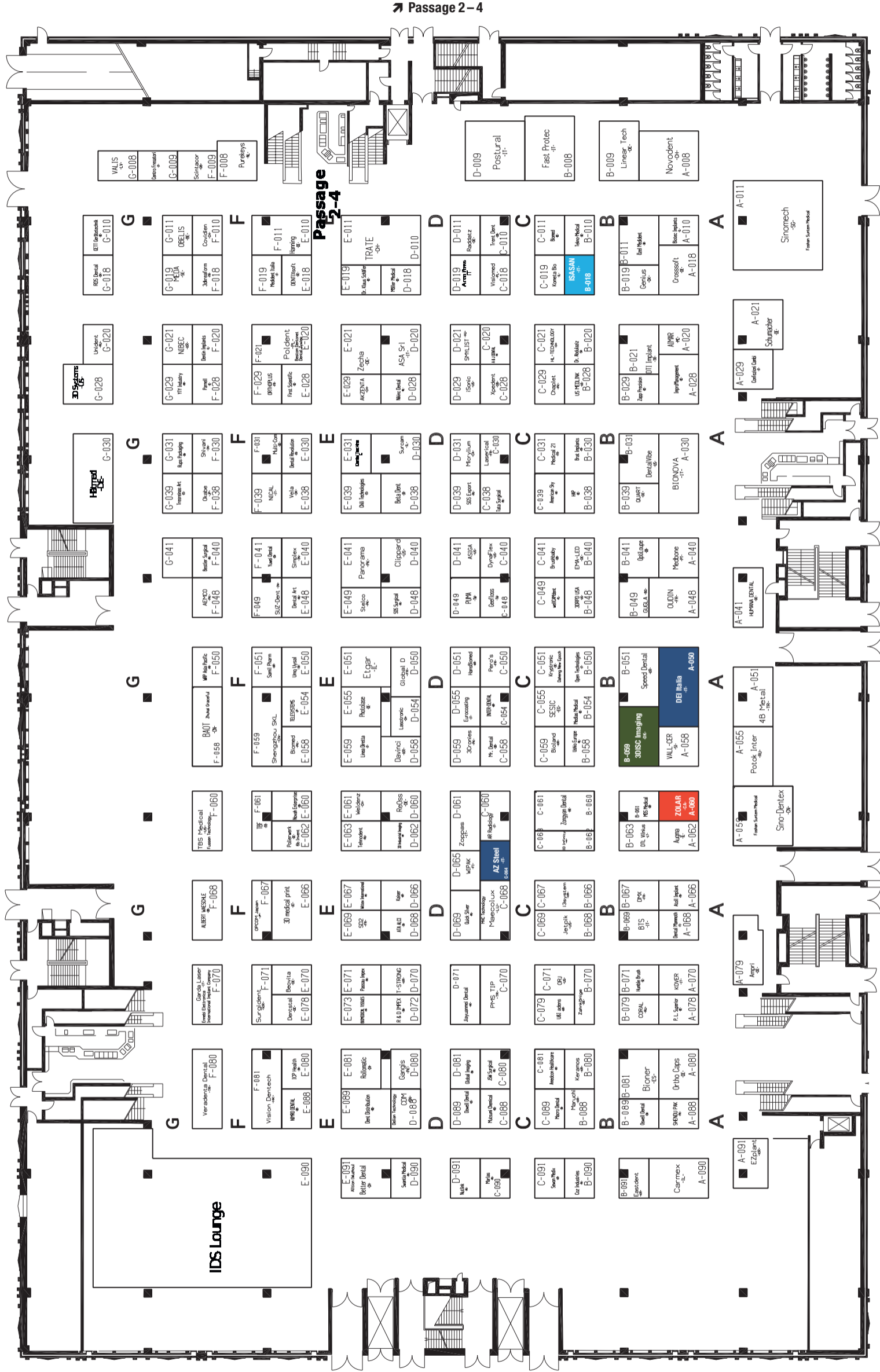
*Nur einlösbar bei einer Bestellung auf dem IDS Centrix-Stand. Pro Praxis nur ein Coupon.



centrix
Making Dentistry Easier.™

Halle Hall 2.1

Halle 1 / hall 1



today Trend Index

- Implantologie
Implantology
- Prävention/Parodontologie
Prevention/Periodontology
- Veranstalter, Verbände & Depots
Organisers, Associations & Trade
- Endodontie/Kons
Endo/Conservative Dentistry
- Kieferorthopädie
Orthodontics
- Kosmetische Zahnheilkunde
Cosmetic Dentistry
- Laserzahnheilkunde
Laser Dentistry
- Digitale Praxis
Digital Practice
- Praxisrichtung
Interior Design
- Zahntechnik
Dental Technology
- Praxishygiene
Hygiene and Sterilisation
- Praxismanagement
Practice Management

Passage 2-3

Passage 2-3

Passage 2-4

Passage 2-4

BYE BYE

BIOFILM

GOODBYE



E.M.S. ELECTRO MEDICAL SYSTEMS - VERTRIEBS GMBH
SCHATZBOGEN 86 - 81829 MÜNCHEN - DEUTSCHLAND

EMS-COMPANY.COM





Halle Hall 2.2



Halle 1 / hall 1

Passage 2-4

Passage 2-3

Passage 2-3

today

Trend Index

Implantologie
Implantology

Prävention/Parodontologie
Prevention/Periodontology

Veranstalter, Verbände & Depots
Organisers, Associations & Trade

Endodontie/Kons
Endo/Conservative Dentistry

Kieferorthopädie
Orthodontics

Kosmetische Zahnheilkunde
Cosmetic Dentistry

Laserzahnheilkunde
Laser Dentistry

Digitale Praxis
Digital Practice

Praxisumgebung
Interior Design

Zahntechnik
Dental Technology

Praxishygiene
Hygiene and Sterilisation

Praxismanagement
Practice Management





Dietmar Hermann | ZA
Zahnärztlicher
Produktmanager

Sonja Laß | ZMF
Leiterin
Telefonischer Kundenservice

Janosch Greifenberg
Geschäftsführer

Frank Jahnke
Leiter
Entwicklung

Christian Henrici
Leiter
Key Account Management

UNSERE MISSION: BEWÄHRTES BEWAHREN, ZUKUNFT GESTALTEN.

Wir stellen uns der Herausforderung, die Visionskraft unseres Gründers fortzuführen. Als interdisziplinäres Expertenteam schaffen wir innovative Strategien für zukunftsorientierte Lösungen.

**Pionier der Zahnarzt-Software.
Seit 1986.**



DAMPISOFT
Die Zahnarzt-Software



Halle Hall 3.1



today
Trend Index

- Implantologie
Implantology
- Prävention/Parodontologie
Prevention/Periodontology
- Veranstalter, Verbände & Depots
Organisers, Associations & Trade
- Endodontie/Kons
Endo/Conservative Dentistry
- Kieferorthopädie
Orthodontics
- Kosmetische Zahnheilkunde
Cosmetic Dentistry
- Laserzahnheilkunde
Laser Dentistry
- Digitale Praxis
Digital Practice
- Praxisrichtung
Interior Design
- Zahntechnik
Dental Technology
- Praxishygiene
Hygiene and Sterilisation
- Praxismanagement
Practice Management

Today you can.

From Endo to ENT
- SOREDEX has an
imaging solution
for your needs.



MINRAY®



DIGORA® Optime



DIGORA® Optime UV



DIGORA® Toto



CRANEX® D



CRANEX® Novus e



SCANORA® 3Dx



New CRANEX® 3Dx

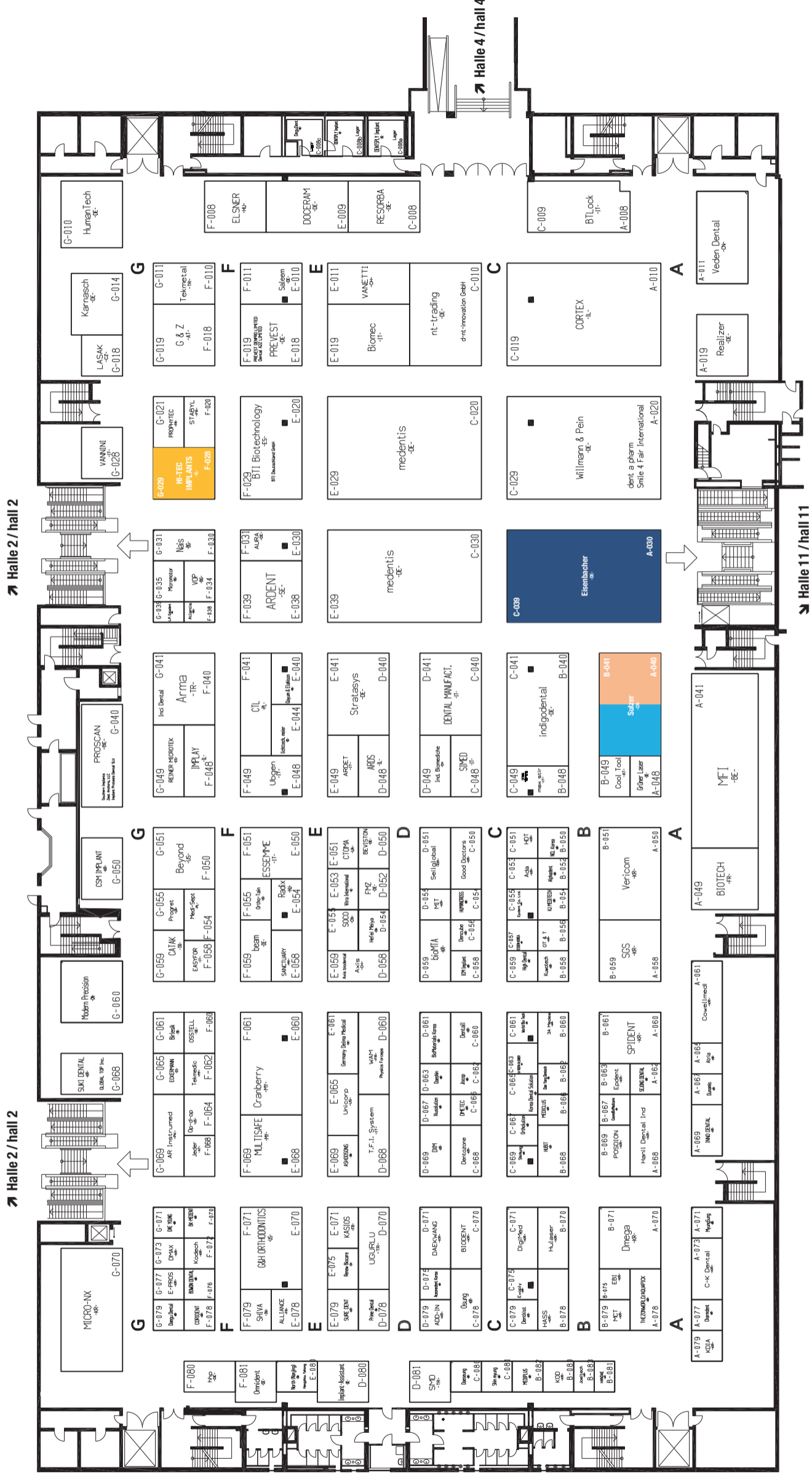
Free hugs and a photo booth are waiting for you!

SOREDEX
www.soredex.com

Welcome to visit
the SOREDEX Team of Imaging Experts
in **Hall 11.2 booth N050-0051.**



Halle Hall 3.2



today
Trend Index

Implantologie
Implantology

Prävention/Parodontologie
Prevention/Periodontology

Veranstalter, Verbände & Depots
Organisers, Associations & Trade

Endodontie/Kons
Endo/Conservative Dentistry

Kieferorthopädie
Orthodontics

Kosmetische Zahnheilkunde
Cosmetic Dentistry

Laserzahnheilkunde
Laser Dentistry

Digitale Praxis
Digital Practice

Praxisentwicklung
Interior Design

Zahntechnik
Dental Technology

Praxishygiene
Hygiene and Sterilisation

Praxismanagement
Practice Management

The Freedom of Choice, Free FOV.

It's real Low-Dose.

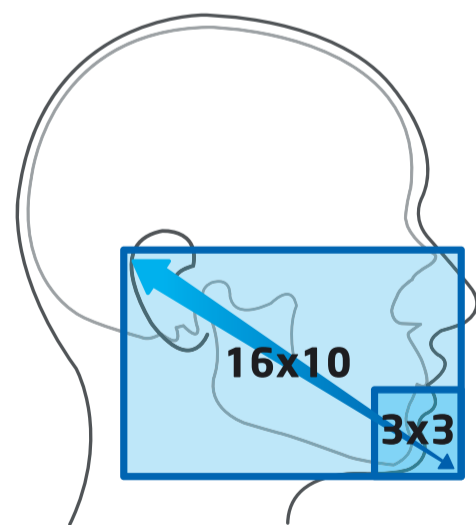


Visible X-ray Guiding Light

Visible X-ray Guide is an innovative light-based positioning system that superimposes the scan field of view on the patient's face.

Free FOV

You can choose any FOV sizes that fit your treatment plans.
It's Free FOV. (Min. 3x3 to Max.16x10 or 12x10)



Hall 2.2 / Stand A019



RAYSCAN $\alpha+$

Ray Co., Ltd.
ray_overseas@raymedical.co.kr / www.raymedical.com




Halle Hall 4.1



today
Trend Index

- Implantologie
Implantology
- Prävention/Parodontologie
Prevention/Periodontology
- Veranstalter, Verbände & Depots
Organisers, Associations & Trade
- Endodontie/Kons
Endo/Conservative Dentistry
- Kieferorthopädie
Orthodontics
- Kosmetische Zahnheilkunde
Cosmetic Dentistry
- Laserzahnheilkunde
Laser Dentistry
- Digitale Praxis
Digital Practice
- Praxis Einrichtung
Interior Design
- Zahntechnik
Dental Technology
- Praxishygiene
Hygiene and Sterilisation
- Praxismanagement
Practice Management




PLASMA-Medicine with OZONYTRON®

With the nature for the human – Tissue tolerable Plasma

Besuchen Sie uns auf der
IDS 2015
MIO: Halle: 2.1 / Stand: B-031
Phoenix Implants Halle 4.1 / Stand: C59



NEU!



0-A-XPO-3-2015

Die ultimative, multifunktionelle Variante für die Plasma-Medizin.

OZONYTRON XPO

Therapie mit:

- Einer Vielzahl Plasma-Elektroden für die Dentalmedizin und Medizin.
- Mund-Applikator für die Full-Mouth-Disinfection.
- Handstück (Düse) zur Beflutung von Wurzelkanälen, Fisteln, Karies Läsion, Kieferostitis (NICO).
- Beutelbegasung bei diabetischer Gangrän an Fuß, Bein.
- Ozonisiertem Wasser.

Die Oberklasse für die Tissue tolerable Plasma-Therapie mit: CAP (kaltem Atmosphären-Plasma) oder biologisch mit COP (kaltem reinem Sauerstoff-Plasma). **Offen** oder **sicher** unter einer Schutzatmosphäre. Mit Wasser Ozonisierung. Absaugen der Sulcus Fluide. Bleachen ohne Nachschmerzen mit COP unter der Schutzatmosphäre des Mund-Applikators. Schmerzfrei, geeignet vom Kleinkind bis zum Greisenalter, für die PZR bis zur Therapie chronischer o. aggressiver PA. Für die komplikationsfreie Einheilung von (Sofort-) Implantaten.

Ozonytron® ist eine Produktmarke von:
is a product brand of:



MIO International
OZONYTRON GmbH

MIO International OZONYTRON® GmbH · Maximilianstr. 2 · D-80539 München
Tel.: +49(0)89 / 24 20 91 89-0 · +49(0)89 / 24 20 91 89-9 · info@ozonytron.com
www.ozonytron.de

Halle Hall 4.2



today
Trend Index

- Implantologie
Implantology
- Prävention/Parodontologie
Prevention/Periodontology
- Veranstalter, Verbände & Depots
Organisers, Associations & Trade
- Endodontie/Kons
Endo/Conservative Dentistry
- Kieferorthopädie
Orthodontics
- Kosmetische Zahnheilkunde
Cosmetic Dentistry
- Laserzahnheilkunde
Laser Dentistry
- Digitale Praxis
Digital Practice
- Praxis Einrichtung
Interior Design
- Zahntechnik
Dental Technology
- Praxishygiene
Hygiene and Sterilisation
- Praxismanagement
Practice Management

NOW AVAILABLE IN EUROPE



WHAT IS IT? IT is Isolite Systems' state-of-the-art and clinically proven **Isolation Technique** for consistent, predictable results every time. **IT** controls moisture and oral humidity by keeping the working field as dry as a rubber dam, but without any of the hassle. **IT** improves visibility and minimizes contamination. **IT** retracts the tongue and cheek and obturates the throat. **IT** protects your patients from accidental injury and foreign-body aspiration. **IT** gives you total control of the oral environment so you can do your best dentistry.

isolite SYSTEMS

Better Isolation = Better Dentistry®

CALL: +31 651 911157

international@isolitesystems.com

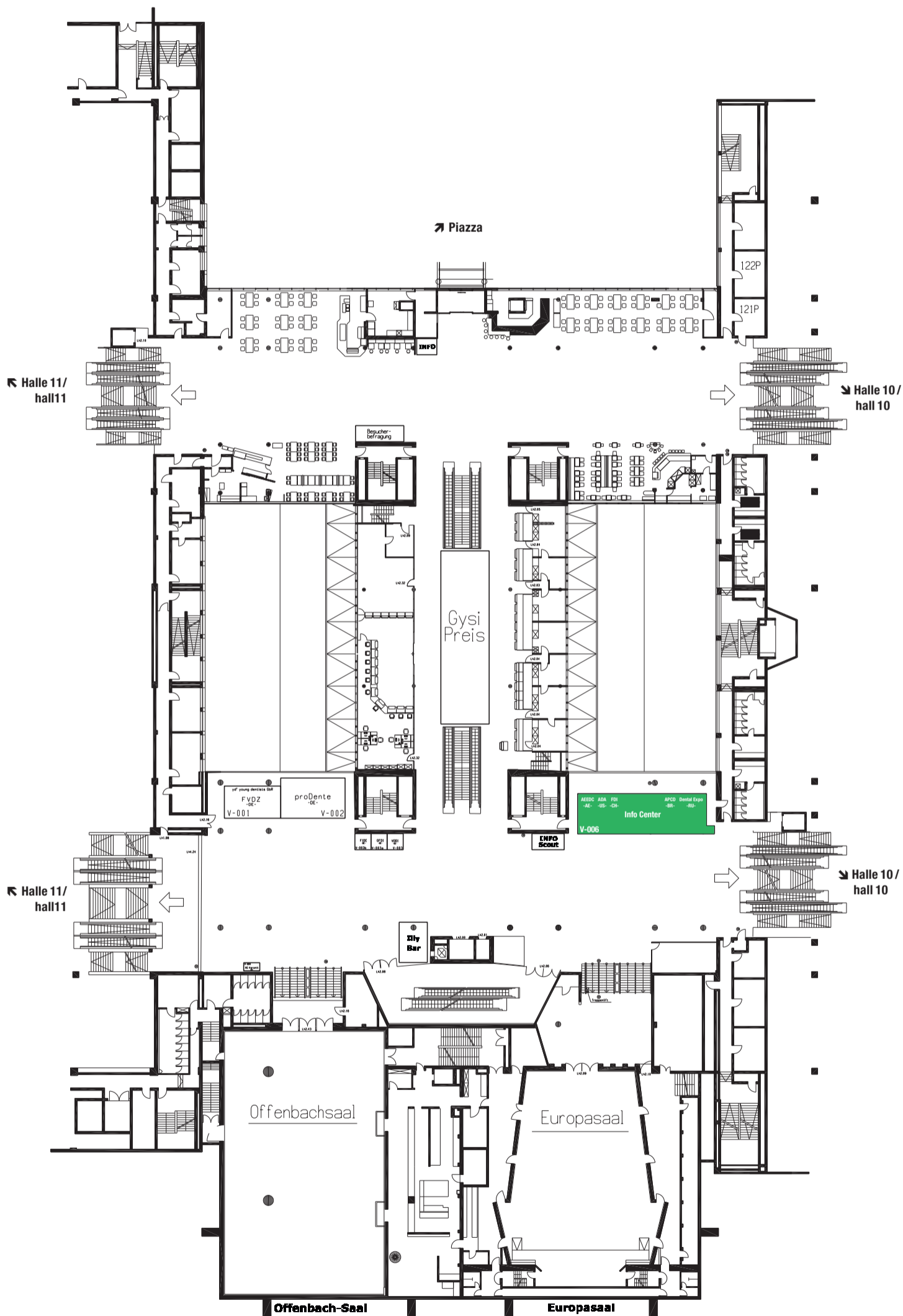
VISIT US AT THE
USA PAVILION, HALL 04.2, BOOTH
L070 / M071
INTERNATIONAL DENTAL SHOW



AVAILABLE IN FIVE PATIENT FRIENDLY SIZES



Passage



today
Trend Index

- Implantologie
Implantology
- Prävention/Parodontologie
Prevention/Periodontology
- Veranstalter, Verbände & Depots
Organisers, Associations & Trade
- Endodontie/Kons
Endo/Conservative Dentistry
- Kieferorthopädie
Orthodontics
- Kosmetische Zahnheilkunde
Cosmetic Dentistry
- Laserzahnheilkunde
Laser Dentistry
- Digitale Praxis
Digital Practice
- Praxisrichtung
Interior Design
- Zahntechnik
Dental Technology
- Praxishygiene
Hygiene and Sterilisation
- Praxismanagement
Practice Management

parkell
inc.

A *Global* LEADER IN DENTAL MANUFACTURING.

From quality Restorative products, to Hygiene and Endo, Parkell has provided dental offices worldwide with an array of reliable, affordable products for higher quality dentistry.



Dryz™ Gingival Hemostatic Retraction Paste
– available in syringes and Unit Dose Capsules –



Blu-Mousse®
Thixotropic Vinyl Polysiloxane



Formatron®
Apex Locator



Visit us at the IDS at Booth G-071 USA Pavilion

Contact Parkell to learn more about our product lines or to become a distribution partner. Call +1 (631) 249-1134 or email export@parkell.com

parkell
inc.

Solutions for the
Problem-Solving Dental
Professional Since 1948.

www.parkell.com



CROIXTURE

PROFESSIONAL MEDICAL COUTURE



THE NEW 2014-2015 COLLECTION

EXPERIENCE OUR ENTIRE COLLECTION ON WWW.CROIXTURE.COM

IDS Innovation!

PaX-i3D GREEN 2.0



vatech

Weltklasse:
5.9 Sek.
3D Umlaufzeit

Das "High Res/Low Dose" DVT.
The „high res/low dose“ CBCT.

- our best 3D.

diagnostik - planung - praxisintegration

IDS Innovation!

byzz next



Der offene Software Standard.
The open software standard.

- our best software.

praxisintegration - workflow - dokumentation

IDS Innovation!

Ez Sensor^{Soft}



vatech

Der erste flexible Intraoralsensor.
The first flexible intraoral sensor.

www.orangedental.de

>>> made in Germany!



NEU! 3.3x

opt-on 2.7/3.3 TTL



nur
32g

pat.

Die perfekte Lupenbrille.
The perfect loupe.

- our best vision.

fokus - ergonomie - integration

pa-on



konstant
20g
Druck

Die klügere Parodontalsonde.
The smarter periodontal probe.

- our best practice.

diagnostik - therapie - prophylaxe

endo-safe




99,99%

Die effiziente Entkeimung.
The efficient disinfection.

orangedental

premium innovations

Halle Hall 10.1



today
Trend Index

- Implantologie
Implantology
- Prävention/Parodontologie
Prevention/Periodontology
- Veranstalter, Verbände & Depots
Organisers, Associations & Trade
- Endodontie/Kons
Endo/Conservative Dentistry
- Kieferorthopädie
Orthodontics
- Kosmetische Zahnheilkunde
Cosmetic Dentistry
- Laserzahnheilkunde
Laser Dentistry
- Digitale Praxis
Digital Practice
- Praxisrichtung
Interior Design
- Zahntechnik
Dental Technology
- Praxishygiene
Hygiene and Sterilisation
- Praxismanagement
Practice Management

See innovation in virtual reality



Step into our world. Virtually.

Nobel Biocare is once again pushing the frontiers of dental treatment. See our latest innovation like never before – through the eyes of a clinician, using pioneering virtual reality technology.

Visit us in hall 4.1, at booth A90/91

Discover the complete posterior solution:
nobelbiocare.com/bringinginnovationback



adentatec
competence in dental



hall 10.2., booth no. V029

- Non-precious dental alloys on nickel-chrome base System KN and System NH
- Non-precious dental alloys on cobalt-chrome base System NE and System Duro
- Partial alloy System MG
- CAD/CAM discs on cobalt-chrome base System NE-Blank and System Soft-Blank
- CAD/CAM disc on titanium base System TI5-Blank
- Investment for crowns and bridges ADENTA-VEST CB
- Investment for partial denture ADENTA-VEST PA

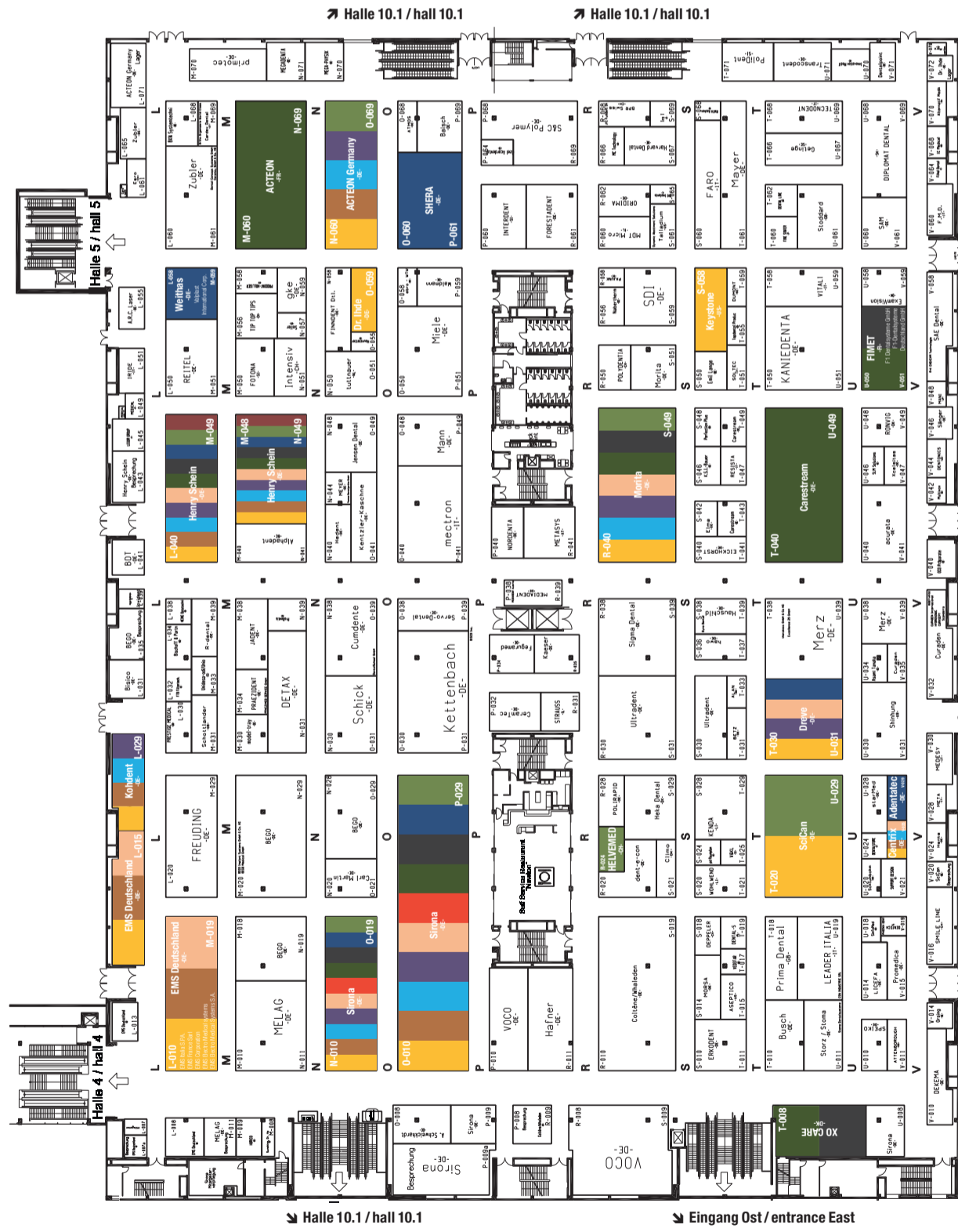
Adentatec GmbH
Konrad-Adenauer-Str. 13
50996 Koeln-GERMANY

Phone + 49 2 21 - 35 96 - 100
Fax + 49 2 21 - 35 96 - 170
info@adentatec.com
www.adentatec.com

IDS 2015

koelnmesse

Halle Hall 10.2



today
Trend Index

- Implantologie
Implantology
- Prävention/Parodontologie
Prevention/Periodontology
- Veranstalter, Verbände & Depots
Organisers, Associations & Trade
- Endodontie/Kons
Endo/Conservative Dentistry
- Kieferorthopädie
Orthodontics
- Kosmetische Zahnheilkunde
Cosmetic Dentistry
- Laserzahnheilkunde
Laser Dentistry
- Digitale Praxis
Digital Practice
- Praxisentwicklung
Interior Design
- Zahntechnik
Dental Technology
- Praxishygiene
Hygiene and Sterilisation
- Praxismanagement
Practice Management

Ray A Subsidiary of
SAMSUNG



RAYSCAN α



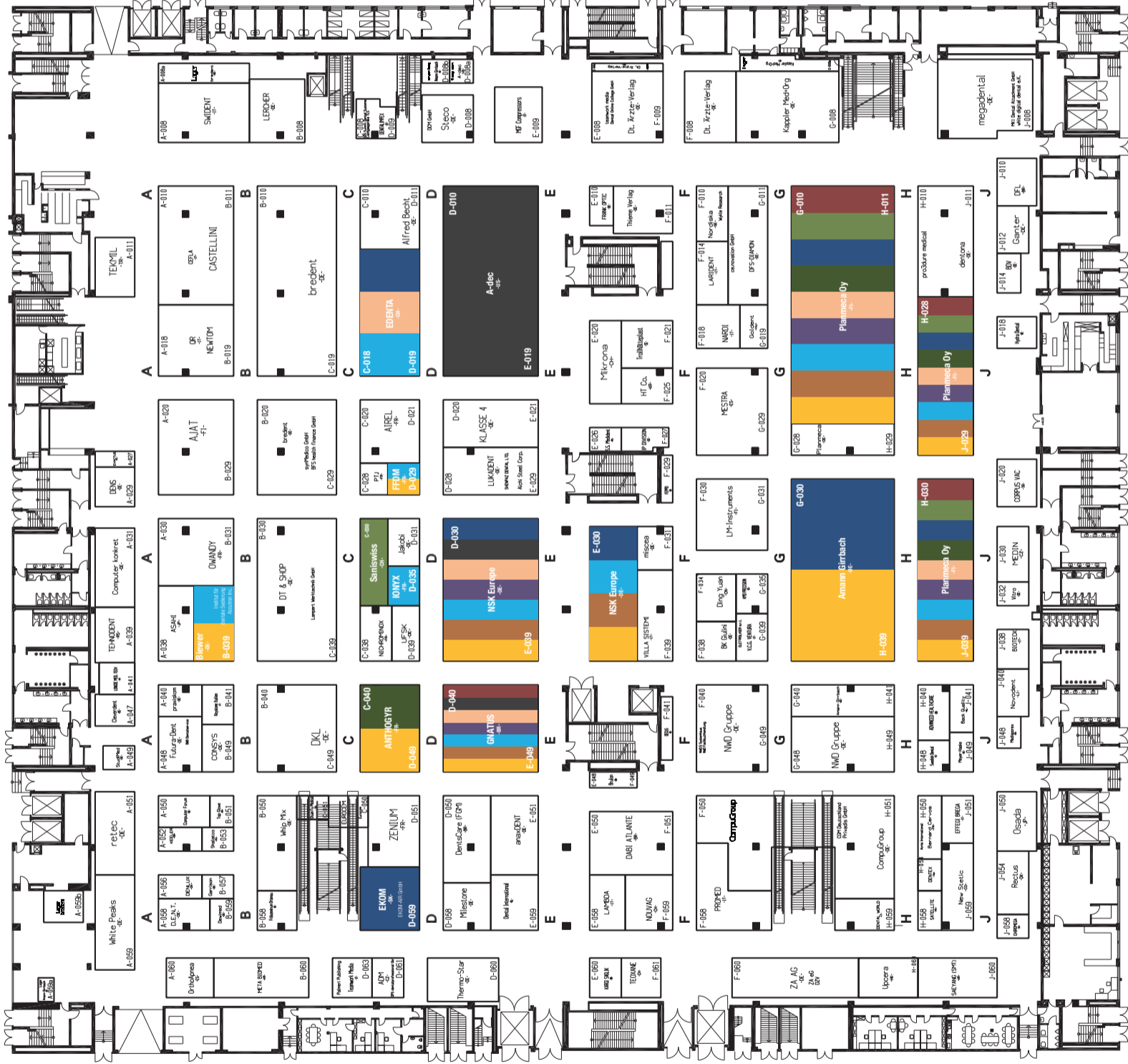
DENTAL
Argon
DENTAL PRODUCTS

Besuchen Sie uns in
Halle 3.1 Stand H10

SAMSUNG **Ray**

Halle 2.2 Stand A19

Halle Hall 11.1



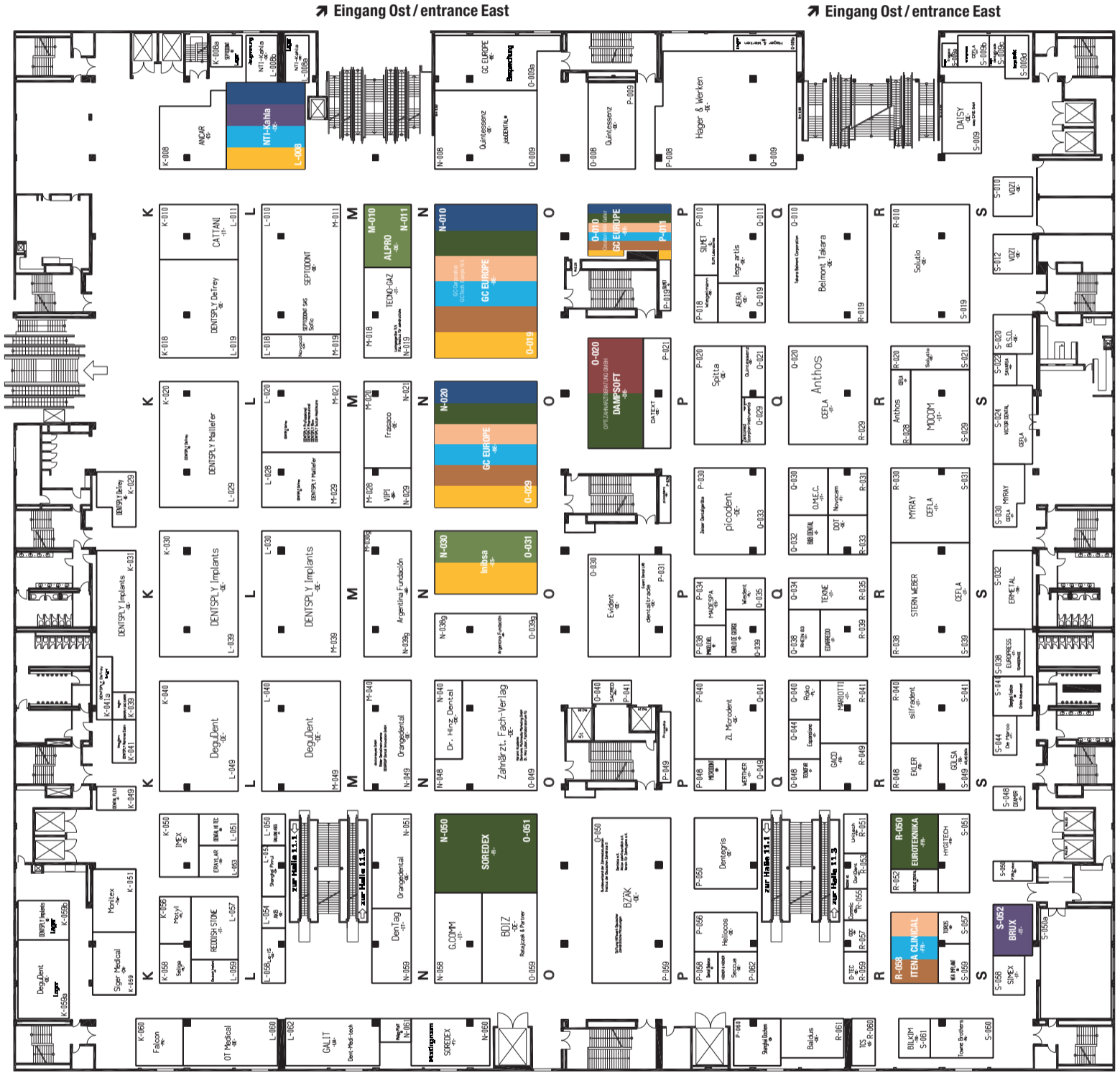
today
Trend Index

- Implantologie
Implantology
- Prävention/Parodontologie
Prevention/Periodontology
- Veranstalter, Verbände & Depots
Organisers, Associations & Trade
- Endodontie/Kons
Endo/Conservative Dentistry
- Kieferorthopädie
Orthodontics
- Kosmetische Zahnheilkunde
Cosmetic Dentistry
- Laserzahnheilkunde
Laser Dentistry
- Digitale Praxis
Digital Practice
- Praxisrichtung
Interior Design
- Zahntechnik
Dental Technology
- Praxishygiene
Hygiene and Sterilisation
- Praxismanagement
Practice Management



Halle Hall 11.2

Passage 3-11



today
Trend Index

Implantologie
Implantology

Prävention/Parodontologie
Prevention/Periodontology

Veranstalter, Verbände & Depots
Organisers, Associations & Trade

Endodontie/Kons
Endo/Conservative Dentistry

Kieferorthopädie
Orthodontics

Kosmetische Zahnheilkunde
Cosmetic Dentistry

Laserzahnheilkunde
Laser Dentistry

Digitale Praxis
Digital Practice

Praxisrichtung
Interior Design

Zahntechnik
Dental Technology

Praxishygiene
Hygiene and Sterilisation

Praxismanagement
Practice Management



BE OUR GUEST

Visit us! Hall 11.3, Booth A010 B019



CINEMA AT ITS BEST

Come visit us at our CAMLOG booth.
Enjoy our live lectures and fresh popcorn.

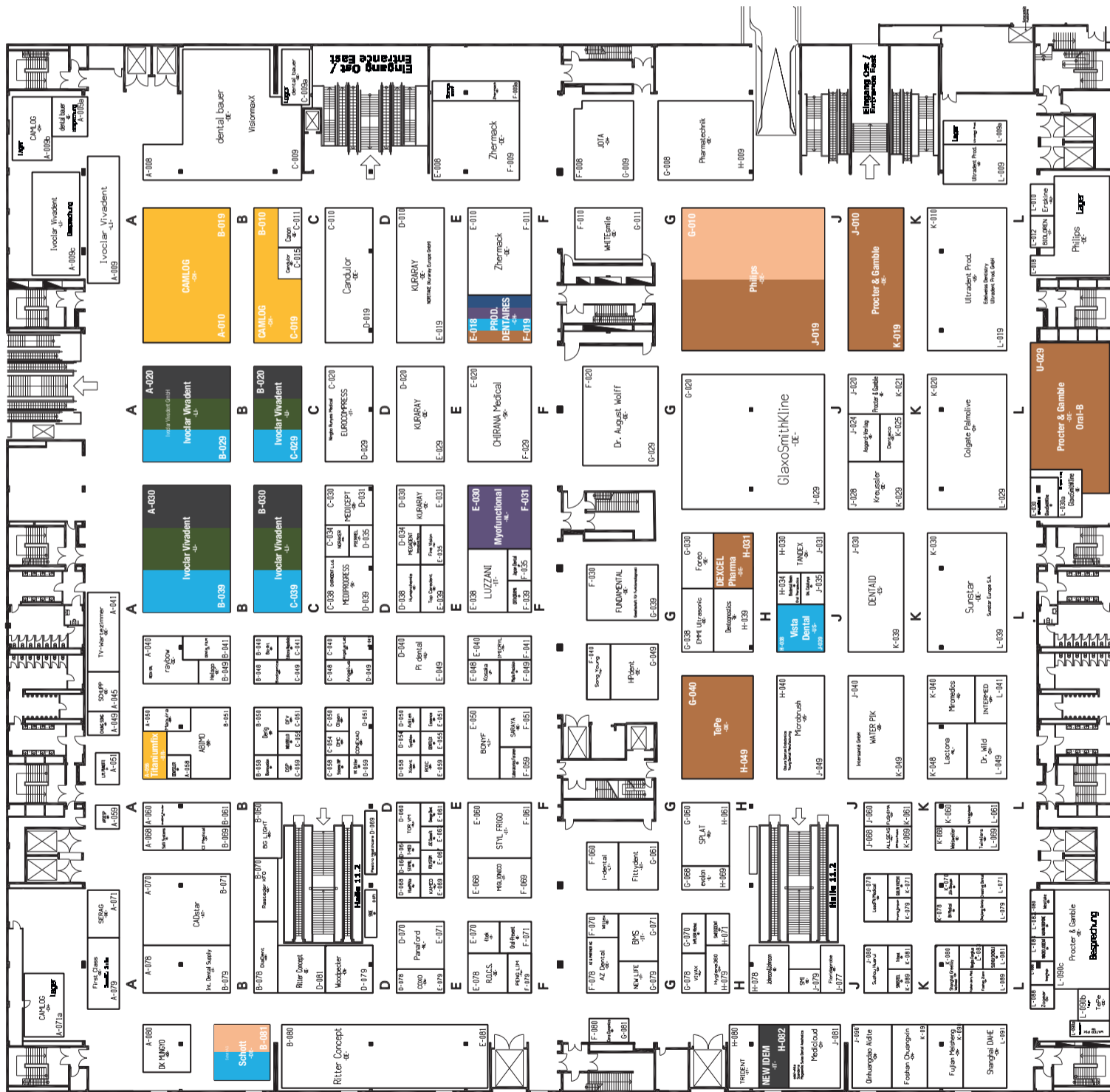
a perfect fit™

camlog



Halle Hall 11.3

Passage 3 - 11



today Trend Index

- Implantologie
Implantology
- Prävention/Parodontologie
Prevention/Periodontology
- Veranstalter, Verbände & Depots
Organisers, Associations & Trade
- Endodontie/Kons
Endo/Conservative Dentistry
- Kieferorthopädie
Orthodontics
- Kosmetische Zahnheilkunde
Cosmetic Dentistry
- Laserzahnheilkunde
Laser Dentistry
- Digitale Praxis
Digital Practice
- Praxisentwicklung
Interior Design
- Zahntechnik
Dental Technology
- Praxishygiene
Hygiene and Sterilisation
- Praxismanagement
Practice Management

In der Einfachheit liegt die Stärke.

Halle 11.3
Stand H82

Die neue Dentaleinheit Mavi von IDEM überzeugt auf der ganzen Linie. Hier ist nichts zu viel. Und was da ist, hat Qualität; ausgewählte, hochwertige Komponenten von namhaften Herstellern, die sich in der Praxis erfolgreich bewährt haben. Und: Mavi ist sagenhaft einfach im Handling, günstig im Unterhalt und – mit seinem modularen Aufbau – problemlos erweiterbar.

Dank Schwingbügelsystem sind die Instrumente sehr gut ausbalanciert und liegen federleicht in der Hand.

Der Instrumentenarm lässt sich ohne Widerstand bewegen, die Instrumente werden mühelos positioniert.

Das Softpolster passt sich dem Körper an: perfekter Komfort ohne Druckstellen auch über längere Zeit.

Schnelles und einfaches Handling: Die Kopfstütze ist manuell in Sekundenschnelle optimal positioniert.

Das Assistenzelement ist übersichtlich. Und dank hochflexiblen Saugschläuchen äusserst robust und wenig verschleissanfällig.

Spülmaschinenfest: Die Speischale aus hochwertigem Vollkeramik kann problemlos zur Reinigung entfernt werden.

 **CURADEN**
SWISS
ERGONOMICS

mavi



curaden
dentaldepot

IDEM Export Division
Curaden International Ltd.
Amlehnstrasse 22
CH-6010 Kriens
Switzerland
idem@curaden.ch
www.idemriuniti.it

IDEM production
New Idem s.r.l. – Riuniti dentali.
Via per Cascina Rogorino, 1
Gessate (Mi)
Italy

IDS 2015 – Ausstellerliste

IDS 2015 – Exhibitors list

Firma Company	Halle Hall	Stand Booth	Firma Company	Halle Hall	Stand Booth	Firma Company	Halle Hall	Stand Booth	Firma Company	Halle Hall	Stand Booth
Abutments4life	11.1	B058	A-dec Inc.	11.1	D010 E019	AD Dental Solutions GmbH	02.2	C060	AGE SOLUTIONS SRL	03.1	L060
1 FOR ALL – World	10.2	R020	A. Schweickhardt GmbH & Co. KG	10.2	0008	ad-Arztbedarf GmbH	10.1	A023	AGS Equipamientos S.A.		
3A MEDES	03.2	B060	A. Titan	04.2	H068	Ad-Surgical	02.2	F052	Aichi Steel Corporation	11.1	D028 E029
3Cronies Manufacturing	02.1	D059	A.R.C. Laser GmbH	10.2	L055	Ada	03.2	C053	Aimar FDM Monaco	02.1	A020
3D Industrial Imaging, Co., Ltd.	02.1	D062	A.B. Dental Devices Ltd.	04.1	C090 D091	ADAM'S AID CORPORATION	03.1	L051	AIP MEDICAL	02.2	D031
3D medical print KG	02.1	E066	Abrasive Technology	04.2	M078 N079	ADD-IN Co., Ltd.	03.2	D079	Air Techniques, Inc.	04.2	L058 M059
3D Systems	02.1	G028	ABSOLUTE UP S.r.l.	02.2	A020	AdDent, Inc.	04.2 10.2	L049 R038 S039	AIREL	11.1	C020 D021
3D ReshaperTECHNODIGIT SARL part of HEXAGON	03.1	H051	ABZ Zahnärztliches Rechenzent- rum für Bayern GmbH	02.2	B018 C019	Adenta GmbH	11.1	B059	AJAT OY Ltd.	11.1	A020 B029
3DIEMME srl (Ltd.)	04.1	C091a	ÖZEL ACARDENTAL DIS PROTEZ LABORATUVAR HIZM. LTD.STI.	02.2	G065	Adentatec GmbH Competence in Dental	10.2	V029	AKB GmbH dental-handwerker	11.2	L054
3DISC Imaging	02.1	B059	Accuray Surgicals Limited	02.2	D065	ADEPT WATER TECHNOLOGIES A/S	02.2	D030	Akrus GmbH & Co. KG	04.1	A051
3dkreaform S.A.S.	02.1	F018	Accutron Inc.	11.1	B039	Adia Asindirici Teknolojileri Muhendislik Makina Metal Sanayi ve Ticaret Ltd. Sirketi	02.2	C068	AKZENTA INC. Branch Lugano	02.1	E029
3dMD	02.2	F050	Ace Surgical Supply Co., Inc.	04.2	K070 L079	ADIN Dental Implant Systems Ltd.	04.1 04.1	A039a A039	al dente Dentalprodukte GmbH	10.1	C030 D039
3DRPD USA Inc.	02.1	B048	Aceonedent Korea Industrial Company	03.2	D075	Aditek	11.3	D050	Al.Con.Press. S.r.l.	02.1	D019
3M Deutschland GmbH 3M ESPE	04.2 04.2 04.2	G091a G091 G090 J099	Acme Surgical Industries (pvt) Ltd	02.2	F032	Dentapreg – ADM, a.s	11.1	D061	Alan & Co s.a.	10.2	T033
3Shape A/S	04.2 04.2	N101 N090	Acnis International	11.1	H050	Admetec Solutions Ltd.	04.1	D053	ALBERT WAESCHLE Ltd.	02.1	F068
4B Metal Dental Medikal Müh. Ic ve Dis Tic. Ith. Ve Ihr. San. Ve Tic. Ltd. Sti.	02.1	A051	ACTEON S.A.	10.2	M060 N069	ADVANCED HEALTHCARE LTD.	11.1	H040	Alfa Gate-Mazen Ltd.	04.2	L020 M021
4TEK SRL	11.3	E070	ACTEON Germany GmbH	10.2	N060 O069	ADVANCED CERAMICS SRL			ALFRED JÄGER GmbH	03.1	J009
6b Invent Deutschland UG (mit beschränkter Haftung)	02.1	E062	Active Key GmbH & Co. KG	02.1	G041	AEEDC DUBAI	Passage Halle 10 Halle 11	V006	Align Technology B.V.	02.2	E030 F039
8853 S.P.A.	10.1	G061	Activident Technologies GmbH	03.1	L070	Aemco z.e PVT LTD	02.1	F048	All Star Orthodontics	04.2	J064
9. Septembar Medical DOO	02.2	E078	acurata GmbH & Co.KG rotating instruments	10.2	U040 V041	AERA EDV-Programm GmbH	11.2	Q019	ALLIANCE	03.2	E078
A						Aesculap AG	10.1	C020 D029	Alliance Global Technology Co., Ltd.	04.1	D019
A & J DENTAL PRODUCTS INTERNATIONAL	02.1	C020				Aesthetic Press GmbH	10.1	H053	ALLSEAS	11.3	J068 K069
									allshape AG	04.1	B061

Undefeated champions in robustness.

The new autoclavable SCHOTT Solidur™ LEDs

Fully protected by a rugged housing, these tiny flyweights can take a lot, and excel with enormous durability. Resistant to chemicals, corrosion and pressure, they can withstand more than 3.500 autoclaving cycles at 134°C. Now, medical engineers can design devices with the light source directly at the tip of the instrument. As a result, doctors can bring the light source close to the patient to illuminate difficult-to-reach areas during surgery or medical check-ups.

What's your next milestone?


www.schott.com/medical-led



Ring LED



Mini LED



TO LED

Visit us in hall 11.3 | booth B.81

Electronic Packaging
SCHOTT AG
Christoph-Dorner-Straße 29
84028 Landshut
Germany
Phone: +49 (0) 871/826-0
Fax: +49 (0) 3641/2888-9222
ep.info@schott.com

SCHOTT
glass made of ideas

Firma Company	Halle Hall	Stand Booth	Firma Company	Halle Hall	Stand Booth	Firma Company	Halle Hall	Stand Booth	Firma Company	Halle Hall	Stand Booth
Alltion (Wuzhou) Co., Ltd.	02.1	E091	Aribex Inc. / NOMAD	10.1	J010 K019	BAOT Biological Technology Co., Ltd.	02.1	F085	Bio 3 implants GmbH	02.2	B020 C029
Alpha Dent Implants	04.1	F071	ARIES s.n.c.	04.1	F039	BASIC MEDICAL INDUSTRIES, INC.	02.2	F030 G031	Bio-Art Equipamentos Odontológicos Ltda.	11.3 03.1	B040 J050
ALPHA LASER GmbH	10.1	A024	Arix CNC Machines Co., Ltd.	04.1	D015	Bastos Viegas, s.a.	02.2	B078	Bioconcept Co., Ltd.	04.1	A009
Alpha-Bio Tec Ltd.	04.2 04.2 04.2	N044b N044a G020	ARMA DENTAL URETIM SISTEM- LERI SAN. Ve TIC. LTD. STI	03.2	F040 G041	dental bauer GmbH + Co. KG	11.3	A008 C009	BIOCOSMETICS S.L.	02.2	F020
ALPHADENT Co., Ltd.	03.2	B052	Arno Fritz GmbH	04.1	F012	Baumann Dental GmbH	10.1	A060 B061	Biodent Co., Ltd.	03.2	C070
Alphadent nv	10.2	M040 N041	Tresreinas Art SL	02.1	G039	Dr. Jean Bausch GmbH & Co. KG	10.1	H030	Biodenta Swiss AG	04.1	D049
ALPRO MEDICAL GMBH	11.2	M010 N011	ASA DENTAL S.p.A. uninominale	10.1	D048 E049	British Dental Industry Association (BDIA)	02.2	C065	Biodental Remin Limited	11.3	H034
Alternatif Medikal San ve Tic Ltd. Sti.	10.2	V070	ASA S.r.l.	02.1	D020	BDIZ EDI e.V. Bundesverband der implantologisch tätigen Zahnärz- te in Europa e.V.	11.2	O059	Biodinamica Química e Farmaceutica Ltda	11.3	B048 C049
Amann Girschbach GmbH	11.1 11.1 03.1	G030 H039 G040 H041 M019	ASAHI ROENTGEN IND. CO., LTD	11.1	A038	BDT GmbH	10.2	L041	Biogenesis Co., Ltd.	02.2	A038
AMD Lasers, LLC	04.2	N058	Aseptico	10.2	T015	BDV GmbH	11.1	J014	BioHorizons, Inc.	03.1	J071
Amedcon Healthcare Manufacturing Ltd.	02.1	C081	Asgard-Verlag Dr. Werner Hippe GmbH	11.3	J024	Bundesverband der Zahnme- dizinstudenten in Deutschland (BdZM) Bundesverband der zahnmed. Alumni (BdZA)	11.2	O050 P059	Bioimplon GmbH	04.1	D078
American Dental Association (ADA)	Passage Halle 10 Halle 11 04.2	V006 M052	ASHOOSONS	03.2	E069	beam GmbH	03.2	F059	Bioland	02.1	C059
American Dental Systems GmbH Günther Jerney	04.2	G040 J049	ASIACOM International LLC	02.2	E068 F069	Beautiful Smile	11.3	A079	Biolase Inc.	04.2	L060 M061
American Eagle Instruments Inc.	10.1	J050 K059	ASIGA	02.1	D041	Alfred Becht GmbH	11.1	C010 D011	BIOLOREN srl	11.3	L012
American Sky International Ltd.	02.1	C039	Asmat Corporation	02.2	B030	BEGO Bremer Goldschlägerei Wilh. Herbst GmbH & Co. KG	10.2	M020 N029 N028 O029 M018 N019	BioMaterials Korea Inc.	03.2	D061
Amrit Chemicals & Minerals Agency (Ammdent)	02.2	C049	ASO International, Inc.	02.2	D048	BEGO Implant Systems GmbH & Co. KG	10.2	N028 O029	BIOMATLANTE SA	02.2	C048
AMPRI GMBH	02.1	A079	Astar Orthodontics Inc	02.2	C076	BEGO Medical GmbH	10.2	N028 O029	Biomec S.r.l.	03.2	E019
anaxDENT GmbH	11.1	E051	Astek Innovations	10.1	J050 K059 M040 N041	Beijing OYA Ricom New Material Sci.&Tech. Co., Ltd.	02.2	D077	Biomed Incorporated	02.1	E058
Antoni Carles, S.A.	11.2	K008	ASTRA MOBILI METALLICI	11.3	E060 F061	Beijing Smart Technology Co., Ltd.	04.1	C055	Biomed Group, GmbH	02.1	C011
Andjana Deutschland UG	11.3	H039	Ata Alci San. Ve Tic. A.S. (Ata Plaster)	02.1	D068	Beijing Weizhen Brother Medical Technology Co., Ltd.	02.2	E073	BIOMEDICAL TISSUES SAS	02.1	E073
Angelus Indústria de Produtos Odontológicos S/A	11.3	C048 D049	atec Dental GmbH	04.2	N099	Being Foshan Medical Equipment Co., Ltd.	02.2	F080	bioMTA	03.2	D059
Angelus – Lab	11.3	C040 D041	ATENA LUX s.r.l.	10.1	H065	Bellotti GmbH & Co. KG	10.1	K040	Bionah GmbH	03.1	K030
AnGer G&A Manufacturing Gerard Wojcicki	10.1	G042	Atlantis Ltd.	03.2	F038	Belmont Takara Company Europe GmbH	11.2	Q010 R019	Bioner	02.1	B081
ANIS-DENT LTD	04.1	C052	ATLAS-ENTA DISCILIK SAN. VE TIC A.S.	11.2	S049	Benison International	02.2	F042	Bionnovation	11.3	B058
Anitech Srl	04.1	E011	ATMOS Medizintechnik GmbH & Co. KG	10.2	O068	Beovita GmbH & Co. KG	02.1	E070	BIONOVA LTD	02.1	A030
ANTHOGYR SAS	11.1	C040 D049	ATO Zizine	11.2	L010 M011	Karl Berg GmbH	04.1	A020	BIOS s.r.l.	02.2	C031
Anthos	11.2 11.2	R028 Q020 R029	Atoll Implant Sarl	02.1	A066	Bergmann S.A.C.I.			BIOSERVICE SRL	02.2	A028
Anya Biochemistry Enterprise Society	03.1	K078	ATRIA Inc.	03.2	A065	Bernard Cervos Société B.C.S.	11.1	H050	Biotech Implants Ltd.	02.1	A010
Anyang Zongyan Dental Material Co. Ltd.	11.3	K079	ATTENBOROUGH BRUSH LTD	10.2	V011	Berufsgenossenschaft Energie Textil Elektro Medienerzeugnisse	02.2	A070	biotec S.R.L.	04.1	D021
Anyang City Kangda Dental Abrasives Co., Ltd.	02.2	E068 F069	Augma Biomaterials Ltd.	02.1	A062	Bestler Surgical Co.	02.1	F040	BIOTECH DENTAL	03.2	A049
APCD Sao Paulo State Dental Association	Passage Halle 10 Halle 11	V006	AUGMA DENTAL GmbH Inh. Norbert Gelhart	03.2	E030 F031	Bestom Dentonet Co. Ltd.	02.1	E020 F021	BioTech One Inc.	03.1	K060
APDESP brasil Associacao dos técnicos em prótese dentária	11.3	A059	AvaDent Digital Dentures	02.2	F009	Beta Dent Company private Joint Stock	02.1	D038	BIOTECK S.p.A.	11.1	J038
Apixia Inc.	04.2	G077	Avinent Implant System, S.L.	04.1	D040	Better Dental Vision	02.1	E091	BIOTEM.Co.,Ltd	04.2	L028
Deutsche Apotheker- und Ärztebank eG	02.2	E010 F019	Axis biodental SA	03.2	D058 E059	BETZ Dentalgeräte GmbH	10.2	T031	Birlesik Grup Dental Dis Ve Discilik Malz. San.Tic.Ltd.STI	03.2	G061
Aqualizer Splints	02.2	G057	AXIS Dental SárI	03.2	D058 E059	Beutlich Pharmaceuticals, LLC	04.2	K049	Prof. Dr. Bischoff & Partner AG Steuerberatungsgesellschaft für Zahnärzte	10.2	L034
AQUOLAB	03.1	K048	AZ DENTAL GMBH	11.3	F078	BEVISTON GmbH	03.2	D050	BISCO Inc.	10.2	O030 P031
AR Instrumed	03.2	G069	AZ & PARTNER AG	11.3	F078	BEYCODENT Beyer + Co. GmbH	10.1	K048	Bisico Bielefelder Dentalsilicone GmbH & Co. KG	10.2	L031
AR Radiology	02.1	C060	AZ Steel SRL	02.1	C064	Beyes Dental Canada, Inc.	04.2	J068 K069	BiteStrip by up2dent.com pixel-town OHG	10.1	H030
Arbeitsgemeinschaft für Keramik in der Zahnheilkunde e.V.	Passage Halle 10 Halle 11	V004	AZ Titanium	02.1	C064	Beyond Dental and Health Inc.	03.2	F050 G051	bivodent.eu anoris.ek	02.1	C031
ARDENT AB	03.2	E038 F039	B			BFS health finance GmbH	11.1	B020 C029	B.J.M. Laboratories Ltd.	11.2	P010
ARDET Dental & Medical Devices S.r.l.	03.2	E049	B Cure Laser Dental Pro	10.1	A050	BG LIGHT LTD	11.3	B060	BK GUILINI GmbH	11.1	F038
ARDS IMPLANTS LTD	03.2	D048	B. & B. DENTAL SRL	11.2	Q032	BH Medical Products Co., Ltd.	11.3	K078	BK-Medent	03.2	F070
ARGEN Dental GmbH	10.1	D030 E039	B&B Dentalservice GbR	11.1	A048	BHI Implants	10.2	S065	BKN Systemtechnik GmbH	10.2	L068
Argentina Fundación Exportar	11.2 11.2	M030g N038g N039g O039g	B&D Dental Technologies	03.1	H059	Bicon Dental Implants	04.2	G070 J079	Blue & Green Inc.	02.2	G058
Argon Medical Productions & Vertriebs GmbH & Co. KG	03.1	H010 J019	B&L Biotech USA, Inc.	04.2	N061 M060	Bien-Air Dental SA	10.1	H050 J051	BLUE SAFETY GmbH	02.2	A030
			B.S.D. GmbH	11.2	S020	Biewer Medical Medizinprodukte	11.1	B039	Bluem / 5 Pillars Research B.V.	02.2	C044
			B.Y. Dental Karabulut Dis Lab. San. Tic. Ltd. Sti.	02.2	G067	Bilkim Tibbi Ürünler San Ve Tic. Ltd. Sti	11.2 02.2	S061 F064	BMS DENTAL S.r.l.	11.3	G071
			BA Dental Özhan Özkan	02.2	G070				BMT Chirurgische Instrumente	04.1	C100
			BA International, Ltd.	04.2	K070 L079				Bonart Co., Ltd.	03.1	M059
			Back Quality Europe B.V.	11.1	J041				BoneModels, S.L.U.	04.2	L100
			Karl Baisch GmbH	10.2	P069				BONYF AG	11.3	E050
			Bajohr Optecmed GmbH & Co KG	10.1	K060				Bösing Dental GmbH & Co. KG	03.1	H010 J019
			Baldus Medizintechnik GmbH	11.2	R061				Bosworth Company	10.2	S058
			Bandelin electronic GmbH & Co. KG	10.1	E060				botiss dental GmbH	04.2	N018
			Banzai Corporation (Pvt) Ltd.	02.2	G047				BOWON DENTAL Co., Ltd.	03.2	F076
									BPR Swiss GmbH	10.2	R068
									Brat Implants	02.1	B030
									B. Braun Melsungen AG	10.1	C020 D029
									ABIMO – Brazilian Medical De- vices Manufacturers Association	11.3	B051

Firma Company	Halle Hall	Stand Booth	Firma Company	Halle Hall	Stand Booth	Firma Company	Halle Hall	Stand Booth	Firma Company	Halle Hall	Stand Booth
breident GmbH & Co.KG	11.1	B020 C029 B010 C019	ceramident	10.1	J068	Copega s.r.l.	02.2	C020	Davinci Co. Ltd.	02.1	D058
Briegel Dental	02.2	C039	CeramTec GmbH	10.2	P032	Distribution & Technical Centre Coral Limited	02.1	B079	DB Orthodontics Limited	04.2	M030 N031
Brulon International	11.1	E048 F049	Creative Dental	11.3	L071	Core Deep Medical Apparatus Co., Ltd.	02.2	D069	DC DentalCentral GmbH	10.1	J064
brumaba GmbH & Co. KG	10.1	A048 B049	PPH CERKAMED Wojciech Pawlowski	04.1	C088 D089	Core3dcentres International N.V.	04.1	D030	DCI International	04.2	K080 L081
Brush-Baby Ltd.	02.1	C041	CGM Deutschland AG Geschäftsbereich Telemed	11.1	F050 H051	CORIDENT Co., Ltd.	03.2	F078	DCI-Dental Consulting GmbH	10.1	J048
BRUX SRL	11.2	S052	Izmir Chamber of Commerce	02.2	F060g G069g	Corix Medical Systems	04.2	M077	DCM GmbH	11.1	D008
BTI Biotechnology Institute, S.L.	03.2	E020 F029	Champions-Implants GmbH	04.1	B071	CORNERSTONE CORPORATION	02.2	E069	DDIGROUP Dental Innovation GmbH	11.2	M040 N049
BTI Deutschland GmbH	03.2	E020 F029	Chaplet International (Pvt.) Ltd.	02.1	C029	CORPUS VAC Vacuum Sistemleri Sanayi ve Ticaret Limited Sirketi	11.1	J020	CARLO DE GIORGI SRL	11.2	Q039
BTLock International srl	03.2	A008 C009	Charmdent	03.2	A077	CORTEX Dental Implants Industries Ltd.	03.2	A010 C019	De Marco s.r.l.	11.2	S044
Bundeszahnärztekammer Arbeitsgemeinschaft der Deut- schen Zahnärztekammern e.V.	11.2	O050 P059	CHARMING Dentalprodukte GmbH	10.1	H049	CoSi Elektronik GmbH	03.1	H010 J019	DECUS Dekorationsartikel	11.1	F041
BUSA	04.2	M069	Chicago Dental Society – CDS	04.2	M062	Cosmedent, Inc.	04.2	L029	Dedeco International, Inc.	04.2	H058 J059
BUSCH & CO. GmbH & Co. KG	10.2	T010	Chili Technologies, S.L.	02.1	E039	CosmoBioMedicare Co., Ltd.	03.2	B067	DEEPAK PRODUCTS	10.2	S058
Butterfly Italia srl	02.2	A028	CHIRADENT L.t.d.	11.3	C038 D039	COVIDIEN AG	02.1	F010	Deflex (NUXEN S.R.L.)		
C			CHIRANA Medical, a.s.	11.3	E020 F029	Cowellmedi Co., Ltd.	03.2	A061	DEGOS Dental GmbH	04.1	B078
C-K Dental Ind. Co., Ltd.	03.2	A073	CHIROMEGA s.r.o.	11.1	J058	COXO Medical Instrument Co., Ltd.	11.3	D078 E079	DEGRAMED GmbH Surgical Instruments	02.2	E020
C-TECH IMPLANT srl	04.1 04.1	B009a B009	Chuan Fu Medical Instrument Co., Ltd.	11.1	C051	M/S. Coz Industries	02.1	B090	DeguDent GmbH	11.2	K040 L049 11.2 L040 M049 11.2 K041 11.2 K039
CA DIGITAL GmbH	10.1	C040 D049	Chuan Liang Industrial Co.Ltd.	04.1	B012	CPM Care Produkt Marketing GmbH	11.3	J068 K069	DEI Italia S.r.l.	02.1	A050
CADstar GmbH	11.3	A070 B071	CHUNG SONG INDUSTRIAL CO.	11.3	A049	CRANBERRY (M) SDN. BHD.	03.2	E060 F061	DEKEMA Dental- Keramiköfen GmbH	10.2	V010
CAMLOG Biotechnologies AG	11.3	B010 C019 11.3 A010 B019	Ci Medical Co., Ltd.	11.3	B069	createch medical, SL	04.2	N091	Deldent Ltd.	10.1	A055
Candulor Dental GmbH	11.3	C015 11.3 C010 D019	CIMsystem s.r.l.	03.1	J057	Creation Willi Geller International GmbH	11.2	O010 P011	Delian Technology and Trading Beijing Co., Ltd.	02.1	D088
Canon Deutschland GmbH	11.3	C011	CJ-Optik GmbH & Co. KG	02.2	D034	Crosstech Diamond Tools Co., Ltd.	02.2	C058	Germany Delma Medical Supplies (HK) International Ltd.	03.2	E061
caramidirect	10.1	J068	Claronav Inc.	02.2	A061	Crosstex International, Inc.	04.2	K058	DeltaMed GmbH	04.2	L029
Cardex Dental GmbH	10.2	M069	CLEARBITE ALIGNERS	02.2	C050 D051	CSM Implant	03.2	G050	Demed Dental Medizintechnik e.K.	10.2	M038
Carestream Health Deutschland GmbH	10.2 10.2	T049 T040 U049 T043	Cleverdent Ltd.	11.1	A047	CSN INDUSTRIE SRL	10.2	U019	Dena Puya Company	02.2	C059
Cargus International, Inc.	04.2	M067	Climo A/S	10.2	S021	CTL – Centre of Laser Tech- nology-Laserinstruments Ltd.	03.2	F041	Denbur, Inc.	04.2	K057
Carl Martin GmbH	10.2	N020 O021	Clinic Air	10.1	K038	CTOMA PUBLIC JOINT-STOCK-COMPANY	03.2	E051	Denco Medical Co., Ltd.	02.2	F079
Carmex Precision Tools Ltd.	02.1	A090	Clinical House Dental GmbH	02.2	F049	Cumdente GmbH	10.2	N038 O039	Dencube	03.2	C056
CASTELLINI	11.1	A010 B011	Clippard Instrument Laboratory Inc.	02.1	D040	CURADEN International Curaden GmbH (Schweiz)	10.2	V032	Dendia GmbH	02.2	F010
CATAK Dis Deposu ITH. IHR. SAN. TIC. LTD. STI.	03.2	G059	easy C.M.D. GmbH CMD excellence	11.2	S009	Curaden Digital Dental Center by Medicloud AG	11.3	J081	Denfotex Research Ltd.	10.1	K030
CATTANI S.p.A.	11.2	K010 L011	CMS Dental ApS	10.1	J050 K059 C069	Curaden GmbH (Schweiz)	10.2	V035 V032	Denimed S.A.		
Cavex Holland BV	10.1	C060 D061	CNR EKSPLO FUARCILIK A.S.	02.2	G078	CURAPROX	10.2	V035	DENLUX A/S – Dental Electronic A/S	11.1	A056
CDM Center of Excellence Ltd.	02.1	D088	Co.n.ce.p.t. SRL	04.1	C093b	CURASEPT Curaden GmbH	10.2	V032	DenMat Holdings, LLC	04.2	K040 L041
ce.novation GmbH	11.1	G011	Codent Technical Industry Co., Ltd.	04.1	B018	Cybermed Inc.	02.2	A068	DENS GmbH	11.1	A029
CEDA PRESS Ltd.	02.2	D035	CoHo Technology Co., Ltd.	04.1	D011	D			Densa Medikal Miz. San.Tic. Ltd. Sti	02.2	G061
CEFLA DENTAL GROUP	11.2 11.2 11.2 11.2 11.2 11.2 11.1	S030 S024 R038 S039 R030 S031 R028 Q020 R029 A010 B011	Colgate Palmolive Europe SARL	11.3	K020 L029 F009b	d-nt-innovation GmbH	03.2	C010	Densmart Dental Co., Ltd.	03.1	K074
Cendres+Métaux SA	04.1	B020	Coltène / Whaledent GmbH + Co. KG	10.2	R010 S019 P008 R009	D-TEC Lighting Systems AB	11.2	R059	DENSTAR CO., LTD.	02.2	E081
CENTRAL SURGICAL Co. Ltd.	03.1	M040	Columbia Dentoform®	04.2	H050 J051	D.E.N.T. GmbH	11.1	A058	Densys3d	02.2	B050
Centrix, Inc. Niederlassung Köln	10.2	V025	Comcotec Messtechnik GmbH	04.1	B039	da Vinci Künstlerpinsel-fabrik DEFET GmbH	03.1	K041	dent a pharm Produktions- gesellschaft mbH	03.2	A020 C029
Centro Fresatori Dental CAD Cam Srl	02.1	G009	COMINOX s.r.l.	10.1	K045	DABI ATLANTE S/A – Ind. Med. Odontológica	11.1	E050 F051	DENT DISTRIBUTION GRUP SRL	02.1	E089
Cera Dynamics Ltd.	11.3	F080 G081	Commic International Ltd.	11.2	R055	Dacotan LTD	10.1	B059	dent-e-con e.K.	10.2	R020
Ceramay GmbH & Co. KG	10.2	L060 M061	CompuGroup Medical Dentalsysteme GmbH	11.1	F050 H051	Dae Yang Dentech Co., Ltd.	03.2	B062	Dent-Medi-tech UG & Co.KG	11.2	L062
CERAMED GmbH	10.1	H069	Computer konkret AG dental Software	11.1	A031	DAE YOUNG Precision Company	03.2	G071	Dentack Implants Ltd.	04.1	B058
			Computer Forum GmbH	11.1	A050	Daegu Dental Inc.	03.2	G079	Dentaco GmbH & Co. KG	11.3	K025
			Concept Laser GmbH	10.1	B034	KERATOR (DAEKWANG IDM)	03.2	D071	DenTag Srl	11.2	N059
			Concise Enterprises	02.2	G037	Daeseung Medical Co.	03.2	C080	DENTAID S.L.	11.3	J030 K039
			Condor	03.2	A041	Daeshin Enterprise (D.S.E.)	03.2	D063	Dental A2Z LIMITED	03.2	E018 F019
			CONEXAO Sistemas de Próteses Ltda	11.3	D051	Daheng New Epoch Technology, Inc.	02.1	C051	Dental Art Innovations Pty Ltd	02.1	E048
			Confezioni Amelia di Torsello Amelia	02.2	A071	DAISY Akademie + Verlag GmbH	11.2	S009	Dental Balance GmbH	11.2	P058
			CONFEZIONI CAMBIANO SNC DI CIAIOLO GRAZIELLA	02.1	A029	DAMPSTOFT Software Vertrieb GmbH	11.2	O020	Dental Concept Systems GmbH	10.2	L060 M061
			CONFEZIONI CAPPELLO SRL	02.2	A058	Danville Materials, LLC	04.2	N069 M068	DENTAL DEVICES	03.1	K050
			CONSYS GmbH	11.1	B049	DATEX Beratungsgesell- schaft für Daten- und Textverarbeitung mbH	11.2	P021	Dental Direkt GmbH	03.1	J030 K039 03.1 H030 J039
			ContaceZ – Ultimate Interproximal Solution	04.2	K047	DATRON AG	04.2 03.1	N030a L008 M009 N030	DENTAL FILM s.r.l.	11.3	B041
			The Cool Tool GmbH	03.2	B049		04.2	N030	Dentalpoint Germany GmbH	10.2	V071



Mini-Residency Program **34 CE Units**

Complete any portion at your convenience

10 hours Online CE Anytime Anywhere

8 hours of workshop - 20+ locations to choose from

16 hours of Live Surgical Training

START PERFORMING ONE OF THE MOST COMMON PROCEDURES IN DENTISTRY WITH CONFIDENCE

IDS SPECIAL

**COME SEE US AT GET YOUR DISCOUNT COUPON!
BOOTH NUMBER: HALL 4.1, BOOTH NO. D 060/ F 069**

Upcoming Dates and Locations:

Anaheim, CA, during CDA
May. 01, 2015

Vienna, during WID
May. 10, 2015

San Francisco, CA, during AAO
May. 16, 2015

London, during EuroPerio
Jun. 7, 2015

San Francisco, during AGD
Jun. 21, 2015

Bangkok, Thailand, during FDI
Sep. 23, 2015

For complete list of dates and online registration, please visit www.ExtAcademy.com

Extraction Academy Mini Residency Series (34 CE) Course Registration

Advanced Extraction Techniques

Online Series (10 CE hours)
Hands On Workshop (8 CE hours)

Course Fee: \$1,900

All Inclusive Live Surgical Training

Live Surgical Training (16 CE Units)
All Inclusive From San Diego, CA

Course Fee: \$3,500

Combined Program Fee: \$5,400

 Info@ExtAcademy.com

"Give me a lever long enough and a fulcrum on which to place it, and I shall move the world."

Archimedes of Syracuse (c. 287 BC - c. 212 BC)

Stop referring patients out for extractions. The Extraction Academy specializes in continuing education workshops and lectures for General Dentists, Periodontists, Oral Implantologists, Oral Surgeons and Endodontists.

Extraction Academy courses are designed around practical hands on lectures. Courses start with extraction basics and progress to advanced techniques. This allows attendees to go back to their office and immediately implement the techniques learned from Extraction Academy lecture(s) and add more revenue to their practices.

DENTAL TRIBUNE
— The World's Dental Newspaper —

 **DentalEquities**

 **CROIXTURE**

 **DoWell**
DentalProducts, Inc.

 **IMPLANT OUTREACH**

 **IADI**

 **QualityCareFoundation**

 **DT STUDY CLUB**
COURSES | DISCUSSION | BLOGS | MENTORING

ADA C.E.R.P.
Continuing Education Recognition Program

Tribune Group is an ADA CERP Recognized Provider. ADA CERP is a service of the American Dental Association to assist dental professionals in identifying quality providers of continuing dental education. ADA CERP does not approve or endorse individual courses or instructors, nor does it imply acceptance of credit hours by boards of dentistry.

 **PACE**
Program Approval for Continuing Education

Tribune Group GmbH is designated as an Approved PACE Program Provider by the Academy of General Dentistry. The formal continuing dental education programs of this program provider are accepted by AGD for Fellowship, Mastership and membership maintenance credit. Approval does not imply acceptance by a state or province board of dentistry or AGD endorsement. The current term of approval extends from 7/1/2014 to 6/30/2014. Provider ID# 355051.

Program details

WORKSHOP

- 7:30 - 8:00 ● Breakfast
- 8:00 - 9:00 ● Introduction and History (1 hour)
- 9:00 - 10:00 ● Case presentations (1 hours)
- 10:00 - 11:00 ● Instruments (1 hour)
- 11:00 - 12:00 ● Hands-on (1 hour)
- 12:00 - 1:00 ● Lunch
- 1:00 - 2:00 ● Case presentations (1 hour)
- 2:00 - 4:00 ● Hands-on (2 hours)
- 4:00 - 5:00 ● Tips and Tricks (1 hour)

ONLINE LEARNING

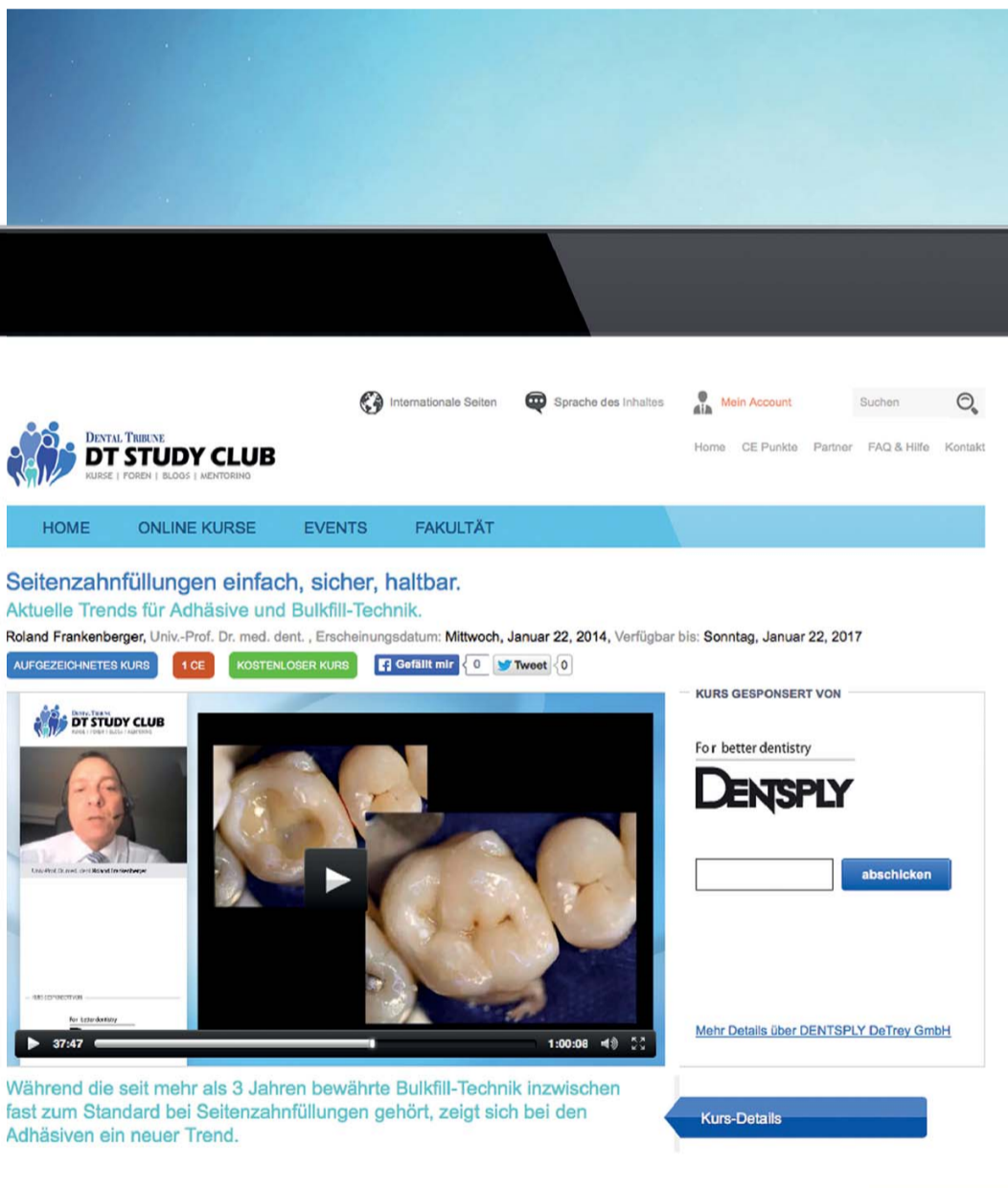
- Anatomy** (3 hours)
Kianor Shah
- Biophysics, Classifications, Pre-Operative Preparation** (1 hour)
Kianor Shah
- Pharmacology** (2 hours)
Gregory Greenwood
- IV sedation, Socket Grafting and Suturing Techniques** (2 hours)
Gregory Greenwood
- Medical Emergencies** (1 hour)
Gregory Greenwood
- Surgical Techniques and Post-Operative Care** (1 hour)
Kianor Shah

Lecture & Hands On Workshop
18 CE Credits

Join the largest educational network in dentistry!



www.DTStudyClub.com



- education everywhere and anytime
- live and interactive webinars
- more than 500 archived courses
- a focused discussion forum
- free membership
- no travel costs
- no time away from the practice
- interaction with colleagues and experts across the globe
- a growing database of scientific articles and case reports
- ADA CERP-recognized credit administration

Register for
FREE!

ADA CERP® | Continuing Education Recognition Program

ADA CERP is a service of the American Dental Association to assist dental professionals in identifying quality providers of continuing dental education. ADA CERP does not approve or endorse individual courses or instructors, nor does it imply acceptance of credit hours by boards of dentistry.



Firma Company	Halle Hall	Stand Booth	Firma Company	Halle Hall	Stand Booth	Firma Company	Halle Hall	Stand Booth	Firma Company	Halle Hall	Stand Booth
DENTAL FLEX ITALIA S.A.S.	11.2	K049	DENTECH CORPORATION	10.2	V019	DEVELOPMENT & TECHNOLOGY OF DENTAL SYSTEMS, S.L.	03.1	M011	Dreve Dentamid GmbH	10.2	T030 U031
DENTAL HI TEC SARL	11.2	L051	DenTech China 2015 Shanghai UBM-Showstar Exhibition Service Co., Ltd.	04.1	E008	devemed GmbH	10.1	A028 B029	VK Driller Equipamentos Elétricos Ltda	11.3	D059
Dental International b.v.	11.1	E059	Dentech Inc.	04.1	B094	Dewimed Medizintechnik GmbH	11.1	B059	Drive Implants	04.1	B029
Dental Life Sciences (Mfg) Ltd.	02.2	B062	Dentegris Deutschland GmbH	11.2	P050	DEXCEL Pharma GmbH	11.3	H031	DRSK Development AB	02.2	F071
DENTAL LINE LTD	10.2	T062	Denterprise	04.1	B096	DFL INDÚSTRIA E COMÉRCIO S/A	11.1	J010	DSP Industrial Ltda.	11.3	C059
DENTAL MACHINE s.r.l.	03.1	L055	Dentex Dental Industrial Corp.	11.1	H054	DFS-DIAMON GmbH	11.1	G011	DT & Shop GmbH	11.1	B030 C039
Dental Mammoth Ltd.	02.1	A068	Dentflex Industria e Comercio Ltda.	11.3	E055	DFV	11.3	C051	DTI Implant Systemleri San. Tic A.S.	02.1	B021
DENTAL MARKET s.r.l.	10.1	K068	DenTi System Ltd.	02.2	G008	Deutsche Gesellschaft für Implantologie im Zahn-, Mund- und Kieferbereich e.V.	04.1	A100	DTL Vilnius UAB	02.1	B063
DENTAL MASTER Digital Vitamin	03.1	J079	Dentin Implants Technologies LTD	02.1	F020	DGZI – Deutsche Gesellschaft für Zahnärztliche Implantologie e.V.	10.1	G010 H019	DUMONT INSTRUMENTS & CO SA	10.2	T059
Dental Medrano S.A.			UGURLU DISCILIK LTD STI/ DENTIndex	03.2	D070	Dharma Research, Inc.	02.2	A008	Dunamis Dental Co., LTD	03.2	A067
Dental Online College GmbH	11.1	E008 F009	DENTIS Co., Ltd.	04.1	F060	DHM-dental B.V.	02.2	B008	DÜRR DENTAL AG	10.1	F030 G039 G040 G041 E030 F039
DENTAL PLANET Di Barozzini Marco & C. SAS	02.2	C051	Dentista e.V.	11.2	O050 P059	DiaDent Group International	11.3	B078	DWS s.r.l.	04.1	A069
Dental Plus Co., Ltd.	03.1	H080	Dentium, Co., Ltd.	04.2	G031	Dialom Diamond Tools Ltd.	10.1	A041	DXM Co., Ltd.	03.2	D069
Dental Products Report	04.2	M056	Dentkist Inc.	03.2	C079	DIAMIR S.r.l.	11.2	S048	DYAMACH S.r.l.	03.1	L049
DRS International GmbH	04.1	D058	DentLight, Inc.	04.2	J042	DIASWISS S.A.	04.1	D059	Dyna Dental Engineering B.V.	10.2	S038 T039
SAS Dental Revolution	02.1	E030	Dentmate Technology Co., Ltd.	04.1	C079	DID Plus	10.1	H068	DYNA-MESS Prüfsysteme GmbH	04.1	F011
Dental Savings Club	02.2	E048	Humble Brush AB	02.1	B071	Diener electronic GmbH + Co. KG Plasma-Surface-Technology	10.1	H060	DynaFlex	02.1	C040
Dental South China International Expo	11.1	F019	Dentogistics GmbH	11.3	H039	DigiMed Co., Ltd.	03.2	C071	Dynamic Abutment Solutions	10.2	S061
Dental Technologies, Inc.	04.2	G060	dentona AG	11.1	H010 J011	Digital Age Dental Laboratories	02.2	G056	Dynamic Medical	02.2	B080
Dental Tribune International GmbH	04.1	D066 F065	DENTONICS, INC.	10.2	V044	Digital Dental Service Ltd.	02.1	B028	DZR Deutsches Zahnärztliches Rechenzentrum GmbH	02.2	B018 C019
Dental USA, Inc.	04.2	J052	DENTOPLAST s.a.r.l.	04.1	C093	Digital Doc, LLC	04.2	N059 M058	HUMANCROSS CO., LTD	03.2	C054
Dental Wings Inc.	04.2	J030 L039 J020	Dentorium	04.2	J069	DIGITAL PROCESS LTD.	03.1	L020	E		
DENTAL WORLD srl	11.1	H059	Dentozone Corporation	03.2	C068	Dingyuan Dental Lab., Ltd	11.1	F034	E-pros	03.2	G077
DENTAL X S.p.A.	10.1	G058 H059	Dentrade International e.K.	10.1	H030	DIO Implant	04.1	A030	E.G.S. S.r.l.	04.1	A013
Dental Zywiec Equipment Co. Ltd.	02.1	E020 F021	Dentronic Multimedia Marketing GmbH	11.2	N048 O049	DIOS GmbH	03.1	H041b H041	East Rich Enterprise Co., Ltd.	03.1	L079
Dental-Inno Sàrl	03.1	M048 L056	Dentscler – Industry of Dental Equipments	11.3	A058	DIPLOMAT DENTAL s.r.o.	10.2	U068 V069	Eastdent Co., Ltd.	02.1	B091
Dental-S	10.2	T019	Dentsim by Image Navigation	10.1	A053	Gesellschaft für Funktionsdiagnostik DIR System mbH & Co. KG	11.3	F030 G039	easy implant	02.2	G050
dentalArt S.p.A.	10.1	D050 E051	DENTSPLY Sultan Healthcare	11.2	L020 M021	DIRECTA AB	10.1	C068 D069	EASYFOR S.r.l.	03.2	F058
Dental Kompetenz GmbH	10.1	J068	DENTSPLY Professional	11.2	L020 M021	DISPOTECH SRL	10.1	A061	EB2C srl – Divisione Aquolab	03.1	K048
DENTALEXPO Russia JSC DE-5	Passage Halle 10 Halle 11	V006	DENTSPLY DeTrey GmbH	11.2	L028 M029 M021 K029 K020 L029 K018 L019	Ditron Dental	02.2	B039	EBI Inc.	03.2	B075
DentalEZ Group	04.2	H050 J051	DENTSPLY GAC EUROPE SAS	11.2	K039	DK MUNGYO CORPORATION	11.3	A080	ebro Electronic – Geschäftsbd. der WTW GmbH	10.2	O058
C.I.E. Dentalfarm Srl	03.1	J008	DENTSPLY Implants Manufacturing GmbH	11.2	K031 L030 M039 K030 L039	DKL CHAIRS GmbH	11.1	B040 C049	ECKERMANN LABORATORIUM, S.L.	03.2	G065
Dentalife Australia P/L	02.2	C041	DENTSPLY Maillefer	11.2	L028 M029 K020 L029	DMAX Co.,Ltd.	03.2	G073	ECLAIRE Srl	10.1	H065
Dentalimpex-Stockenhuber GmbH	11.1	C008 D009	DENTSPLY Raintree Essix	11.2	K041	DMC Equipamentos Ltda	11.3	C054	ECS srl	02.2	C028
Dentall	03.2	C060	DENTSPLY Rinn	11.2	L020 M021	DMEGA Co., Ltd.	03.2	A070 B071	EDARREDO s.r.l.	11.2	R039
dentalline GmbH & Co. KG	03.1	H060	DENTSPLY Pharmaceutical	11.2	L020 M021	DMETEC Co., Ltd.	03.2	C066	edel+white Curaden GmbH (Schweiz)	11.3	J081
DENTALMATIC	11.1	F058	DENTSPLY Rinn	11.2	L020 M021	DMG Chemisch-Pharmazeutische Fabrik GmbH	10.1	H040 J041	Edelweiss Dentistry Products GmbH	11.3	K010 L019
DentalPlus GmbH	03.1	H011	Denttio, Inc. – CamSight	04.2	J050	DMI Innovative Medical Technology LTD	02.2	A039	EDENTA AG	11.1	C018 D019
DentalProfi-Shop.de Heymer-Consult GbR	11.1	E026	DEPPELER S.A.	10.2	S018	DMP LTD	10.1	F069	Editora Napoleão	11.3	C041
DentalSchool GmbH	10.2	N038 O039	DERBY DENTAL	10.1	D048 E049	DMT DENTAL MEDICAL TECHNOLOGIES SRL	10.1	F058	EFFEGI BREGA S.R.L.	11.1	J051
Dentalstore & Edizioni Lucisano S.r.l.	10.2	U024	Derig Industria E Comercio Ltda	11.3	B050	DMX SAS	02.1	B067	EGEO S.R.L.		
DentalTheke UG (haftungsbeschränkt)	11.3	B070	DESS Dental Smart Solutions GmbH	02.2	G010	DOCERAM Medical Ceramics GmbH	03.2	E009	EGmedical S.r.l.	02.2	B029
Dentaltown	04.2	N067	DETAX GmbH & Co. KG	10.2	N031	Doctor & Doctors International	02.2	F036	EICKHORST & Co. KG	10.2	S040 T041
dentaltrade GmbH & Co. KG	11.2	P031	Detes (GD) Medical Supplies Co.Ltd.	04.2	J008	Doctor Smile Dental Laser	11.1	E058	Eisenbacher Dentalwaren ED GmbH	03.2	A030 C039
DentalVibe	04.2	M079	Deutsch Implant S.R.L.	11.2	L059	Doctors Fashion	10.1	E062	EKLER SARL	11.2	R048
Dentalwerk GmbH	10.2	T031	Deutscher Ärzte-Verlag GmbH	11.1	E008 F009 F008	doctorseyes GmbH	11.2	M040 N049	EKOM spol. s.r.o.	11.1	D059
Dentamerica, Inc.	04.2	G075	DZV Deutscher Zahnärzte Verband e. V.	11.1	F060	DOF, Inc.	02.2	G020	EKOM-AIR GmbH	11.1	D059
DENTAS d.o.o.	03.1	J080				Doowon ID Co., Ltd.	03.1	M070	ELETTROLASER s.r.l.	11.1	G039
Dentasia(Europe) Co., Ltd.	02.2	B079				DoriDent Dr. Hirschberg GmbH Dentalwarenerzeugung	11.2	R053	elexion AG	10.1	J030 K031
Dentatus AB	10.1	J050 K059				DOT GmbH	11.2	R033	Elite Computer Italia s.r.l.	10.1	J040
DENTAURUM GmbH & Co. KG	10.1	F010 E010 F011				Dowell Dental Products, Inc.	02.1	D089	Elma Hans Schmidbauer GmbH & Co. KG	10.2	S042
DENTAURUM IMPLANTS GmbH	10.1	F014				DPM USA CORP.	04.2	L072	Elsner Kft.	03.2	F008
Dentca	04.2	M048				DPS dentalprofessional Gbr.	11.1	D061	EMA-LED GmbH	02.1	B040
DENTECH Dental Instruments Manufacturer & Trade Deposit Co.	04.2	G008				Dr. Abdulaziz Al Ajaji Dental Clinics	02.1	B020	EMMI Ultrasonic GmbH	11.3	G038



Experience the world of
INNOVATION



HALL 11.3 BOOTH A20 – C39

COME AND SEE US ...

... and learn more about our product innovations. Benefit from our attractive offers and listen to short presentations from our first-class lecturers, passing on their tips and tricks to you. Welcome to our booth. Welcome to the world of innovation.



www.ivoclarvivadent.com/ids

Firma Company	Halle Hall	Stand Booth	Firma Company	Halle Hall	Stand Booth	Firma Company	Halle Hall	Stand Booth	Firma Company	Halle Hall	Stand Booth
Hangzhou Yahong Medical Apparatus Co., Ltd.	03.2	E080	Hoffmann Dental Manufaktur GmbH	10.1	G011	IMC – International Medical College/MIB GmbH	04.1	C051	ISOMED S.r.L	04.1	D102
Hangzhou Yamei Dental Medical Equipment Factory	02.2	E077	Hogies Australia Pty Ltd	02.2	B040	IMD USA	04.2	L059	iSonic Inc	02.1	D029
Hanil Dental Ind. Co., Ltd.	03.2	A068	SUNSHINE Dr. Hopf GmbH & Co. KG	10.2	M008	imes-icore GmbH	04.2	G041	Israel Export Institute	10.1	A049g 10.1 B053 10.1 A050g B059g
Hann Ru Enterprise Co., Ltd.	03.1	J068	HORICO HOPF, RINGLEB & CO.GmbH & Cie	10.2	M009	Imetric 3D SA.	04.2	L011 L019	ITENA	11.2	R058
Hanning Elektro-Werke GmbH & Co. KG	02.1	E010 F011	Horien Biochemical Technology Co., Ltd.	03.1	J070	IMEX Dental und Technik GmbH	11.2	K050	ITI International Team for Implantology	04.2	K100
Hans Biomed Corp.	02.1	D051	Hospimed Mfg.	04.1	B090	IMICRYL DIS MALZEMELERI SAN. ve TIC. A.S.	11.3	E040 F041	ITL Dental	04.2	L078
HANS KOREA Co., Ltd.	04.1	A061	Hospital Equipment Supply Company	02.2	E076	Implance	04.1	F031	ITOP Curaden GmbH (Schweiz)	10.2	V035
Hanshin Medical Co., Ltd.	02.2	E028	HPdent GmbH	11.3	G049	Implant Direct Europe AG	10.1	J020 K029	ITS Italy	03.2	E050 F051
HAP GmbH	02.1	B038	HRS CO., LTD.	02.2	F067	IMPLANT VEL SRL			Ivoclar Vivadent AG	11.3	A030 B039 B030 C039 B020 C029 A020 B029 A009
Haranni Academie für Heilberufe GmbH	11.2	N048 O049	HST STOMATOLOGICAL Scientific & Educational Ltd.	02.2	C045	Implant-Assistant CDI GmbH	03.2	D080	Ivoclar Vivadent GmbH	11.3	A020 B029
Maschinenbau Harnisch + Rieth GmbH & Co.KG	10.1	J038 K039	HT Co., Ltd.	11.1	F025	Implasa-Höchst GmbH	11.3	G070			
G. Hartzell & sons by Denmat			Hu-Friedy Mfg. Co., LLC Zweigniederlassung Dtl.	10.1	D040 E041	Implay Technologies LTD	03.2	F048			
Harvard Dental International GmbH	10.2	S067	HUBIT Co., Ltd.	03.2	B068	ImproManagement GmbH	02.1	A028			
HARVEST DENTAL LLC	11.3	G049	Hubspider Medicloud AG	11.3	J081	Inci Dental Tibbi Mal. San. Tic. Ltd. Sti	03.2	F040 G041			
HASS CORP.	03.2	B078	HÜCKER & HÜCKER GmbH	11.2	P062	indigodental GmbH	03.2	C041 B040			
HATHO GmbH	10.1	B023	Hufschmied Zerspanungssysteme GmbH	03.1	M020	INDUSBELLO Industria De Instrumentos Odontologicos Ltda.	11.3	C055			
HäTmed GmbH	02.1	G030	Huge Dental Material Co., Ltd.	02.2	A079	Industrie Biomediche Insubri SA	03.2	D049			
Josef Haunstetter Sägenfabrik KG	10.2	O055	Hulaser.Inc	03.2	B070	Infinident Services GmbH	10.2	O010 P029			
Haupt & Co. GmbH	10.1	H068	Humana Dental Implants & Accessories GmbH	02.1	A041	Infodent S.r.l.	04.1	B090b B090g C091g			
Hauschild & Co. KG	10.2	S038 T039	Humanchemie GmbH	11.3	D038	Weinmann GmbH Infratronic-Solutions	10.1	B070			
Hawo GmbH	10.2	S036 T037	HumanTech Germany GmbH	03.2	G010	Inbsa Dental, S.L.U.	11.2	N030 O031			
HDT CO., Ltd.	03.2	C051	Hung Chun Bio-S Co., Ltd	04.1	C013	INNO DENTAL co. Ltd.	03.2	A069			
HDX CORPORATION	04.1	A021	Hydra Dental GmbH	11.1	J018	INNOBLANC GmbH	10.1	H060			
Hedent GmbH	10.2	N040	HYDROSONIC Curaden GmbH (Schweiz)	10.2	V032	Innodea Co., Ltd.	02.2	B058			
HEFEI MEIYA OPTOELECTRONIC TECHNOLOGY INC.	03.2	D054	Hygedent, Inc.	02.2	F056	Innovation MediTech GmbH	10.2	U070			
Heimerle + Meule GmbH	10.1	D020	Hygiene360 AG	11.3	H079	Innovative Micro Dentistry Sp.z.o.o	11.3	D034			
HEINE OPTOTECHNIK GmbH & Co. KG	10.2	L038	HYGITECH	11.2	S051	Inspektor Research Systems bv	02.2	C054			
Heka Dental A/S	10.2	S029	HZA Hanseatische Zahnärztliche Abrechnungs- und Service-Gesellschaft mbH	02.2	B018 C019	Fraunhofer-Institut für keramische Technologien und Systeme IKTS	03.1	L080			
Helago-Pharma GmbH	11.3	B049				Institut für dentale Sedierung Dr. Frank G. Mathers	11.1	B039			
HELBO Photodynamic Systems GmbH & Co. KG	11.1	B010 C019				Institut Straumann AG	04.2	G080 K089			
Heliocos GmbH	11.2	P056				Instituto Mediterraneo de Prostdoncia SLU	04.2	L100			
Helvemed S.A.	10.2	R024				Instrumentarium Dental	10.1	J020 K029			
HENAN DORIT BIOTECHNOLOGY CO., LTD.	02.2	D079				integrated dental systems	04.2	N060			
Henke-Sass, Wolf GmbH	10.2	V024				Intensiv SA	10.2	N051			
Henry Schein, Inc.	04.2	K070 L079				Inter-Dental R&D Center Co., Ltd.	02.1	C054			
Henry Schein Dental Deutschland GmbH	10.2	M048 N049 L040 M049				INTERDENT d.o.o.	10.2	P060			
Heraeus Kulzer GmbH	10.1	A015 B010 C019				INTERMED S.A.	11.3	L041			
	10.1	A008 B009				International Association for Orthodontics	04.2	N047			
	10.1	A010 B019				International Dental Supply Srl	11.3	A078 B079			
Heraeus Kulzer, Inc.	10.2	R038 S039				International Implant Company	02.1	F070			
Hexagon International (GB) Ltd.	04.1	C091				Intersanté GmbH	11.3	J040 K049			
hhp AG	03.2	F080				Intra-Lock International, Inc.	02.2	F070 G071			
HI-TEC IMPLANTS LTD	03.2	F028 G029				INTROS Medical Laser GmbH	10.1	K060			
High Dental Korea Co., Ltd.	03.2	C059				Invent Dental	04.2	N050			
ERNST HINRICHS GmbH	10.1	C030 D039				Invitalis GmbH	02.1	E018			
Dr. Hinz Labor, Fachlaboratorium für Kieferorthopädie GmbH & Co.KG	11.2	N048 O049				IONYX SA	11.1	D035			
Dr. Hinz Dental Vertriebsgesellschaft mbH & Co. KG	11.2	N040				IP DIVISION GmbH	11.1	F027			
HIPP Medical AG	04.1	F030				Implant Protesis Dental SLU	04.2	N011 G040			
HL-Technology SA	02.1	C021				IPPI SRL	03.1	L031			
HLW Dentalinstruments – Germany	02.2	B071				IRIDE INTERNATIONAL s.r.l.	10.2	L051			
HMCE SA	10.2	N058				ISASAN S.r.l.	02.1	B018			
						Isolite Systems	04.2	L070 M071			



Booth Location:
Hall 2.1 Aisle D
Booth 089

OUR LATEST IN PIEZO TECHNOLOGY
 ULTRASONIC TECHNOLOGY & IMPLANT MOTOR IN ONE



Dr. Jaime Lozada, DDS



Dr. Edward J. Mills, DDS



Dr. Stephen Wallace, DDS



Dr. Hua-Hong Chien, DDS, PhD



Dr. Michael Pikos, DDS



Dr. Maurice Salama, DMD



Dr. Ziv Mazor, DMD



Dr. Homa Zadeh, DDS., PhD



Dr. Samuel Lee, DDS



Dr. Hom-Lay Wang, DDS, MSD, PhD



Dr. Reed J. Rayher, DDS, MD



Dr. Bach Le DDS., MD, FICD, FACD



Dr. William T. Baldock, DDS



Dr. Dalho Lee, DDS



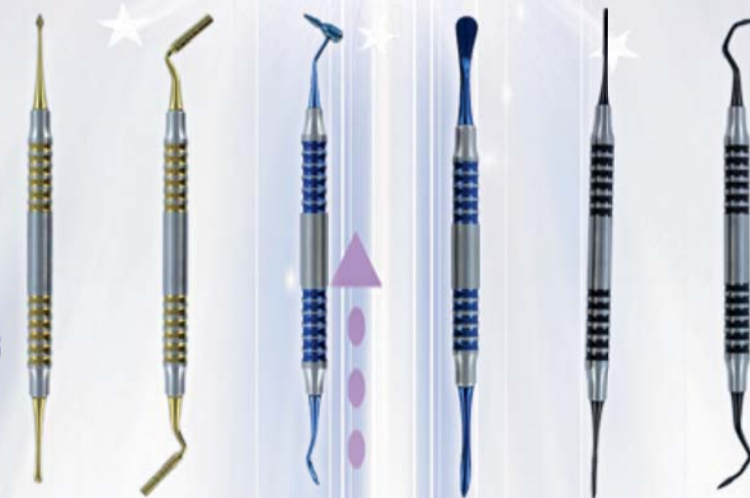
Dr. Michael B. Schuman, DDS



Dr. Gilbert Jacobson, DDS

Signature
SERIES

Ask us for more details



Special Promotions For



Stop By Our Booth For More Info

TEL: 877.373.8904 • VISIT US ONLINE: DoWellDentalProducts.com

20 million consumers
are choosing CURADEN oral care products.
Put them in your chairs.

new patients

curaden
+ better oral health for all



**CHECK HOW MANY NEW PATIENTS
ARE IN YOUR NEIGHBORHOOD**

www.prevention-one.com

PREVENTION  ONE
by curaden

Prevention-One is powered by CURADEN World, with the help of CURAPROX, iTOP, Medicloud, CURADEN Dentaldepot and local partners.
CURADEN World AG | Amnlehnstrasse 22 | CH-6010 Kriens | Switzerland | hello@prevention-one.com

Firma Company	Halle Hall	Stand Booth	Firma Company	Halle Hall	Stand Booth	Firma Company	Halle Hall	Stand Booth	Firma Company	Halle Hall	Stand Booth
MEGA-PHYSIK Gesellschaft für physikalische Messtechnik mbH & Co. KG	10.2	N070	MIS Implants Technologies Ltd.	04.1	B030	NEOBIOTECH CO., LTD.	03.1	L040 M041	OCO Biomedical	04.2	M046
Megasmile Swiss Dental Aesthetics Curaden GmbH	11.3	J081	miscea GmbH	11.1	F031	NEODENT S.A.	10.1	B058	OCO Präparate GmbH	10.2	V040
MEGASONEX	11.3	D070 E071	MIT (Medical Implant Technology)	03.2	D055	NEOLIX SAS	02.2	D038	Oculus Innovative Sciences, Inc.	04.2	N070
Mehrwert GmbH Beratung für Ärzte, Zahnärzte	10.1	J044	MK-dent GmbH	04.1	A060	Neoss GmbH	04.2	K090 L099	ODONTIT S.A.		
Hager & Meisinger GmbH	10.1	G030 H039	MK1 Dental Attachment GmbH	11.1	J008	New Century Dental Materials Co., Ltd.	02.2	G080	OEMdental	02.2	C061
			ML Implant System			NEW IDEM S.r.l.	11.3	H082	OEMUS MEDIA AG	04.1	D060 F061
MELAG Medizintechnik oHG	10.2	M010 N011	MOCOM SRL	11.2	S029	NEW LIFE RADIOLOGY s.r.l.	11.3	G079	Okabe Co., Ltd.	02.1	F038
MENSADENT s.r.o.	02.2	A050	MODE MEDIKAL SANAYI VE TICARET LIMITED SIRKETI	02.2	B038	New Stetic S.A.	11.1	J059	ökoDENT Preußer OHG	11.3	A060 B061
MO MeridentOptergo AB	10.1	J048	model-tray GmbH für rationellen Dental-Bedarf	10.2	M030	NEWTOM	11.1	A018 B019	Olident	10.1	K030
Merz Dental GmbH	10.2	U038 V039 T038 U039	Modern Orthodontics, LLC	04.2	N053	NIBEC Co., Ltd.	02.1	G021	Olsen Indústria e Comércio S/A	11.3	C050
			Modern Precision Dental Instruments Co., Ltd.	03.2	G060	NICAL S.p.A.	02.1	F039	O.M.E.C. S.n.c.	11.2	Q030
MESA di Sala Giacomo & C. SNC	02.2	A041	ModuleWorks GmbH	03.1	H068	NICHROMINOX S.A.S.	11.1	C038	Omega-Dent	11.3	E061
MESTRA – TALLERES MESTRAITUA S.L.	11.1	F020 G029	Möller Medical GmbH	02.1	D018	Nikinc Dental B.V.	02.1	D028	OMNIA S.P.A.	10.1	E069
META – divisione medicale C.G.M. Spa	10.2	V028	Mölnlycke Health Care GmbH	10.2	R038 S039	NIMRO DENTAL Ltd.	02.1	E088	Omnicent Dental-Handelsgesellschaft mbH	03.2	F081
META BIOMED CO., LTD.	11.1	B060	Monitex Industrial Company Ltd.	11.2	K051	Ningbo Fenghua Runda Medical Apparatus co., ltd	11.3	L083	Omplant Ltd.	10.1	A052
Meta Dental Corp.	04.2	N063	Monotrac Articulation	04.2	H056	Ningbo Joident Electronics Technology Co. Ltd.	11.3	L084	O.M.S. S.p.A. OFFICINE MECCANICHE SPECIALIZZATE	10.1	E061
Metal Industries Research & Development Center	04.1	B014	Mooss Pharma NV	02.2	B034	Nissin Dental Products Inc.	04.1	C068	Op-d-op, Inc.	03.2	F064
METASYS Medizintechnik GmbH	10.2	R041	MoraVision	10.2	M038	Nivol S.r.l.	02.2	C079	OPCOM Japan Incorporated	02.1	F067
METOXIT AG	04.1	B069	J. Morita Europe GmbH	10.2	S051 R040 S049	Nobel Biocare Services AG	04.1	A091 A090 B099	Open Technologies Srl	03.1	M049 B050
METRO MEDICAL	02.2	G021	Morpheus Co., Ltd.	02.2	A051	Nobilium Company (Division of CMP Industries LLC)	04.2	K043	Opera System Euromax-Monaco (SCS Gai et Cie.)	04.2	J020
Mexpo/Blossom	04.2	L050 M051	MORSA Wachswarenfabrik Sallinger GmbH	10.2	S014	NOBIL METAL S.p.A.	03.1	H050 J051	OPTI Zahnarztberatung GmbH	11.2	O020
MEYER Vertriebs- u. Dienstleistungs GmbH	10.2	N044	Motion Dental Equipment Corp.	03.1	K071	NORAKER SA	11.3	C034	Optiloupe ltd	02.1	B041
Frank H. Meyer GmbH	10.1	B038	Motyl s.c. – Zakład Produkcji Narzędzi Sciernych	11.2	K056	Nordent Manufacturing, Inc.	04.2	N056	Optical Metrology Ltd. (OPTIMET)	04.1	D031
Meyer-Haake GmbH Medical Innovations	11.1	J049	MOZO-GRAU, S.A.	04.1	B051	NORDENTA Handelsges. mbH	10.2	P040	OPTOMIC ESPAÑA, S.A.	02.2	A018
MFI MEDICAL FRANCHISES & INVESTMENTS	03.2	A041	MR. Dental Supplies Ltd.	02.1	C058	NORDIN S.A.	04.1	A038	Oral Therapeutics Limited	11.3	H034
MGF Compressors S.r.l.	11.1	E009	MS Dental Systems Ltd.	04.1	B050	Nordiska Dental AB	11.1	F010	Oral-Prevent GmbH	11.3	F071
MGM Malzeme Teknolojileri Arge Müh. San. Tic. Ltd. Sti	02.2	G069	MTC Industries & Research Carmiel Ltd.	10.1	A056	Noris Medical Ltd.	04.2	G030	Oralplant Suisse SA	04.1	D088
MHC Technology	02.1	C068	Müller-Omicron GmbH & Co. KG	04.2	J090 K099	NORITAKE (Kuraray Europe GmbH)	11.3	D010 E019	Oraltech Instruments Pvt. Ltd.	02.2	G041
MIAMBE	10.1	A057	multi-com GmbH & Co. KG	02.1	F031	North (Nanjing) Instrument Technology Industries Group	03.2	E080	orangedental GmbH & Co. KG	11.2	N051 M040 N049
Micerium S.p.A.	10.1	J050 K059	Multisafe (M) SDN. BHD.	03.2	E068 F069	NOUVAG AG	11.1	F059	Orascope Research, Inc.	10.2	R038 S039 J010 K019
Micro Art Technology Co., Ltd.	03.1	J074	Multivox – Petersen GmbH	10.2	V042	Nova Instruments UK	02.2	B060	OraTech. LLC	04.2	H061
Micro Fit S.A.			MTF Musculoskeletal Transplant Foundation	02.2	G051	NovaBone Products, LLC	02.2	D054	ORBIS Dental Handelsgesellschaft mbH	11.1	F040 G049
Micro-Mega	10.2	T020 U029	F.P.H. Mustaf s.c.A.	10.1	B068	Novah Enterprises Ltd	02.1	E060	ORIDIMA Dentalinstrumente GmbH & Co. KG	10.2	R062
MICRO-NX CO., LTD.	03.2	G070	Mutsumi Chemical Industries Srl	02.1	C088	NOVAMETAL Europe s.r.l.	10.1	J086	OrisLine Group	10.1	J040
Micro.Medica srl	02.2	D040 E041	MVK-line GmbH	10.1	C039	Novocam Medical Innovations Ltd.	11.2	R031	ORJ USA	02.1	C071
Microbrush International	11.3	H040 J049	my communications GmbH	04.1	D068 F069	Novocol Pharmaceutical	11.2	L018 M019	Ormco Coporation	10.1	J010 K019
MicroCeram GmbH	04.1	B078	Mydent International, Inc.	04.2	G068	Novodent	02.1	A008	Oro Clean Chemie AG	10.1	B030
Microcopy	04.2	K053	Myerson, LLC	04.2	L053	Novodent Ets.	11.1	J040	OROTIG s.r.l.	10.1	G061
MICRODONT LIMITED	11.2	P048	Myofunctional Research Europe B.V.	11.3	E030 F031	NSK Europe GmbH	11.1	E030 D030 E039	J.H. Orsing AB	10.2	V014
Micromotor Ltd.	03.2	G035	MYRAY	11.2	S030 R030 S031	nt-trading GmbH & Co. KG	03.2	C010	Ortam Özel Ortodonti Dis. Ve Malz. San. Tic. Ltd. Sti.	02.2	G063
Micron Corporation	04.1	D069	MyungSung OMS	03.2	A071	NTA IMPLANT Ticaret.ve SAN. LTD.STI	11.2	S059	Ortho Classic	04.2	H060
MicroP Technology (Taiwan) Inc.	03.1	L061	N			NTI-Kahla GmbH Rotary Dental Instruments	11.2	L008	Ortho Essentials	04.2	K046
Micrylium Laboratories Inc.	02.1	D031	N.D. Surgical Industries	02.2	G043	SANLILAR TIBBI CIHAZLAR LTD. STI	03.1	M050	Ortho Organizers-World Class Orthodontics GmbH	10.2	M069
Midmark EMEA Ltd.	10.1	G059	Nabertherm GmbH	10.2	R056	NUOVA A.S.A.V. snc di Leoni Franco e Attilio	04.1	F038	Ortho Technology Inc.	04.2	J070 K071
Miele & Cie. KG	10.2	O050 P051	Nais Ltd.	03.2	F030 G031	NURIKON INT'L PVT Ltd.	02.2	E070	Ortho-Tain, Inc.	03.2	F055
MIGLIONICO SRL	11.3	E068 F069	Nakamura Dental Mfg. Co., Ltd.	04.1	D065	Nutlink International	02.1	D091	OrthoApnea, S.L.	11.1	A060
MIHM-VOGT GmbH & Co. KG	10.1	C030 D039	Nanjing Jin Jiaye I./E. Co.,Ltd.	02.2	C078	NWD Fachbuchhandlung	11.1	F040 G049	Ortho Caps GmbH	02.1	A080
Mikrona Technologie AG	11.1	E020	Nano-Mill Technology Corp.Ltd.	03.1	K079	NWD Gruppe Nordwest Dental GmbH & Co. KG	11.1	F040 G049 G048 H049	Henry Schein Orthodontics	04.2	K070 L079
Milestone Deutschland GmbH	11.1	D058	Nanoplast Höchst GmbH	02.2	D060 E061	NWD.S Systemhaus	11.1	F040 G049	ORTHOLUTION CO., LTD.	03.2	C067
Millhouse GmbH Technologiezentrum	03.1	J010	NARDI COMPRESSORI S.r.l.	11.1	F018	OBELIS S.A.	02.1	G011	ORTHOPLUS SAS	02.1	F029
Miromedics Professional kft	11.3	K040	Natural Dental Implants AG	03.1	H049	Obtura Spartan Endodontics	11.3	H040 J049	ORTHORAMA S.N.C. DI ROBERTO PALUDETTI & C	11.3	F039
			Nature Implants GmbH	02.2	C011				OSADA ELECTRIC CO., LTD.	11.1	J050
			NAVADHA ENTERPRISES	04.1	B068 C069				OSSTELL AB	03.2	F060
			NCL Korea CO., LTD.	03.2	B050				OSSTEM IMPLANT Co., Ltd.	04.1	A010 B019
			Neo Dental Chemical Products Co., Ltd.	04.1	B060				Osteogenics Biomedical, Inc.	04.2	J048

Under the Patronage of
H. H. Sheikh Hamdan Bin Rashid Al Maktoum
Deputy Ruler of Dubai, Minister of Finance
President of the Dubai Health Authority

تحت رعاية
سمو الشيخ حمدان بن راشد آل مكتوم
نائب حاكم دبي، وزير المالية
رئيس هيئة الصحة بدبي

مؤتمر الإمارات الدولي لطب الأسنان ومعرض طب الأسنان العربي
UAE INTERNATIONAL DENTAL CONFERENCE & ARAB DENTAL EXHIBITION



Delivering Science & Technology

2 - 4 February 2016

مركز دبي الدولي للمؤتمرات والمعارض
Dubai International Convention & Exhibition Centre

Organised by



Strategic Partner



Stay connected

BlackBerry
PIN: 286FC1C7



@AEEDCDubai



AEEDCDubai



AEEDC Dubai



AEEDC_Dubai



INDEXHolding1928

www.aedc.com

INDEX® Conferences & Exhibitions Organisation Est.

Dubai Healthcare City, Ibn Sina Medical Complex #27, Block B, Office 203 | P.O. Box: 13636, Dubai, United Arab Emirates
Tel: +971 4 3624717, Fax: +971 4 3624718 | E-mail: info@aedc.com, Website: www.index.ae

Firma Company	Halle Hall	Stand Booth	Firma Company	Halle Hall	Stand Booth	Firma Company	Halle Hall	Stand Booth	Firma Company	Halle Hall	Stand Booth
osung mnd. co. ltd	03.2	C078	PicaSoft SAS	03.1	H070	PRODUITS DENTAIRE S.A.	11.3	E018 F019	REINER MICROTEK S.L.	03.2	G049
Oswell Dental Co., Ltd.	02.1	B089	picodent Dental-Produktions- und Vertriebs-GmbH	11.2	P029 P030 Q033	Prodways	04.2	L029	REITEL Feinwerktechnik GmbH	10.2	L050 M051
OT & T Inc.	03.2	B056	PIERREL PHARMA s.r.l.	11.3	D035	PROGRET Ltd. Research-and-Production Company	03.2	G055	Reliance Dental Mfg. Co.	04.2	J058
OT Medical GmbH	11.2	L060	Pin Tech Instruments	02.2	D050	PROMED S.R.L.	11.1	F058	Renew Biocare AG	03.2	E075
OU DIN Dentaire SARL	02.1	A048	Planmeca Vertriebs GmbH	11.1	G028 H029	Promedica Dental Material GmbH	10.2	V015	Renfert GmbH	10.1	B020 C029
OWANDY S.A.S.	11.1	A030 B031	Planmeca Oy	11.1	H030 J039 H028 J029 G010 H011	Promisee Dental Co., Ltd.	02.2	E068 F069	RENISHAW GmbH	02.2	F021
OXY IMPLANT	03.2	E019	Plasdent Corporation	02.2	G059	PROMODENT	10.1	A045	ReOss GmbH	02.1	D060
Özel Akdemir Dental Dis Protez Lab.-Cihan Akdemir	02.2	F068	plasma MEDICAL SYSTEMS GmbH	02.2	E040 F041	PROPHYTEC	03.2	G021	REOX SRL Unipersonale	11.3	A040
Özel Imc Cok Amacli Dis Protez Lab. San. Tic. Ltd. Sti	02.2	F066	Pluradent AG & Co. KG	10.1	C050 D059 D060	ProSafe Products	10.1	J050 K059	RESISTA Ing. C.A. Issoglio & C. Srl	10.2	T047
Özel Medident Implant Merkezi Agiz Dis Sag. Hizmetleri Ltd. Sti.	02.1	B011	PM Dentmedix Inc.	04.1	C093a	PROSCAN CVBA	03.2	G040	RESORBA Medical GmbH	03.2	C008
Özel Özidental Dis. Protez LAB. LTD. STI	10.2	P064	PMS TIP TEKNOLOJILERI SAN. VE TIC LTD. STI.	02.1	C070	PROTECHNO	02.2	C018 E019	retect Kunststofftechnik GmbH	11.1	A051
P			Po Ye X-Ray Mfg., Corp.	04.1	C014	Protect Europe GLOBAL SMILE bvba	02.2	D049	Reverberi Arnaldo S.r.l.	10.1	G050
P. L. Superior Dental Materials GmbH	02.1	A078	PointNix Co., Ltd. (Hallim Dentech Co., Ltd)	04.1	D020 F029	PROTECT-Laserschutz GmbH	10.1	B065	RHEIN 83 srl	11.2	Q038
Pac-Dent International, Inc.	04.2	K051	POL-INTECH Sp. z o.o.	04.1	B080	Prowital GmbH	04.1	F010	Rhein-Instrumente e.K.	03.1	L050
Pacific Care Ltd.	04.2	L038	Poldent Co. Ltd.	02.1	E020 F021	PSM Medical Solutions	03.1	H060	Ribbon, Inc.	10.2	R038 S039
PAJUNK GmbH Medizintechnologie	10.2	R058	PoliDent d.o.o.	10.2	T071	PSP Dental Co. Ltd.	02.2	C069	Ribbon, Inc.	04.2	K066
PAKTERRA International	02.2	D061	Polierwerk Inh. Pablo Ullrich	02.1	E062	PTC Dental	03.1	H028	Richmond Dental & Medical	04.2	L067
Palmeri Publishing Inc.	11.1	D063	POLIRAPID Dr. Montemero GmbH & Co. KG	10.2	R028	PTJ INTERNATIONAL S.A.S.	11.1	C028	Ritter Concept GmbH	11.3	D081 B080 E081
Panadent Corporation	10.1	J050 K059	POLYDENTIA SA	10.2	R050	Pul Concept	02.2	A062	Rodea SAS	02.2	E029
Panaford B.V.	11.3	D070 E071	POLYSTOM	11.3	E067	Pulpdent Corporation	10.1	H048	RODENT AG	11.2	R053
Panasonic Dental Co., Ltd.	10.1	H060	Porter Instrument	04.2	J061	PUMA INDUSTRIAL CO., LTD.	02.1	D049	Röder Dentalinstrumente GmbH & Co. KG	11.2	M040 N049
Panorama International	02.1	E041	POSDION Co., Ltd.	03.2	B069	Purekeys BV	02.1	F008	Röders GmbH	03.1	J029
PARADISE INSTRUMENTS CO	03.1	M051	Postural Project System SRL	02.1	D009	Purgo Biologics Co.	04.1	E010	ROEKO	10.2	R010 S019
Parkell Inc.	04.2	G071	LLC Scientific Company Potok Inter	02.1	A055	PYRAX POLYMARS (Partnership)	02.2	F073	ROIC	11.3	E059
Parnell Pharmaceuticals Limited	02.1	F028	PRAEZIDENT GmbH	10.2	M034	Q			Roko s.c.	11.2	Q040
Partial Flex	04.2	N052	PRAEZIMED SERVICE GmbH	10.2	M034	Qayum & Elahisons (Pvt.) Ltd.	03.2	E040	Roland DG	03.1	L030 M039
Pascal International, Inc.	10.2	R038 S039 J057	praxiskom GmbH	11.1	A040	Qinhuangdao Aidite High- Technical Ceramics Co., Ltd.	11.3	J090	Rolence Enterprise Inc.	04.1	D010
Passau Impex	02.1	E071	Preat Corporation	04.2	L066	QR S.r.l.	11.1	A018 B019	Rollomatic Sa	02.1	E081
PASTELLI S.R.L.	10.1	F060	Precise Implant Systems	10.1	A049	QUART GmbH	02.1	B039	Romidan Ltd.	10.1	B051
pd Raumplan GmbH	10.2	S024	Premier Dental Products Company	04.2	L021	Quen Lin Instruments Co., Ltd.	04.1	C019	RONVIG Dental Mfg. A/S	10.2	U048 V049
PDT, Inc. Paradise Dental Technologies	04.2	G054	Premium Plus UK Ltd	02.2	C030	Quick Silver Instruments	02.1	D069	ROSSICAWS SRL	10.1	D050 E051
PEARL DENT (KOREA) CORPORATION	03.1	K054	President Dental GmbH	02.2	A040	Quickklase Quickwhite	02.2	B068	RTI Electronics AB	02.2	A069
Peltron & Crane	10.1	J010 K019	Pressing Dental SRL	03.1	M078	Quintessenz Verlags-GmbH	11.2	Q021 O008 P009 N008 O009	RUBY DENTAL PRODUCTS INC.	04.1	D075
Pemaco Inc.	04.2	J058	Prestige Medical Ltd	10.2	L030	R			RUETSCHI TECHNOLOGY AG	02.2	B031
PENG LIM ENTERPRISE CO., LTD.	11.3	F079	PREVEST DENPRO GmbH	03.2	E018 F019	R & D IMPEX	02.1	D072	Ningbo Runyes Medical Instrument Co., Ltd.	11.3	C020 D029
Pentron	10.1	J010 K019	PREVEST DENPRO LIMITED	03.2	E018 F019	Surgident Co.	02.1	F071	Rups Packaging Industry	02.1	G031
Perfection Plus Ltd.	10.2	S048	Prima Dental Group	10.2	T018	R+K CAD/CAM Technologie GmbH & Co. KG	10.2	V058	DENTAL MANUFACTURING S.p.A. - Ruthinium Group	03.2	C040 D041
Perflex Ltd	10.1	B055	Prime Dental Products Pvt. Ltd.	03.2	D078	R-dental Dentalerzeugnisse GmbH	10.2	M039	RWTH Aachen Lehrstuhl für Medizintechnik IDentUS	10.2	S068
Pero's SAS	02.1	C050	primodent Joachim Mosch e.K.	10.2	M070	R.O.C.S. Trading GmbH	11.3	E078	S		
Pesitro Healthcare Products Co. Ltd.	11.3	D069	primotec - Joachim Mosch e.K.	10.2	M070	Dr. Benno Raddatz Verlag Neue Medien	02.1	D011	S&C Polymer Silicon- und Composite Spezialitäten GmbH	10.2	P068 R069
Philipp-Pfaff-Institut Fortbil- dungseinrichtung der Landes- zahnärztekammern Berlin & Brandenburg GmbH	11.2	N061	PRISMAN Pharma International AG	04.1	F081	Radix GmbH	03.2	E054	S&S Scheffner GmbH	03.1	H028
Pharma Design	02.2	C041	Pritidenta GmbH	04.2	J031	Raiz & Sajjad Surgical Pvt. Ltd.	02.2	F061	SACRED INTERNATIONAL	11.2	O040 P041
PHARMATECHNIK GmbH & Co. KG	11.3	G008 H009	Privadis GmbH	11.1	F050 H051	Rapidshape GmbH	03.1	J021	SAE Dental Vertriebs GmbH -International-	10.2	V058
pheneo GmbH	10.1	A031	proDente e.V.	Passage Halle 10 Halle 11	V002	Rastereder KFO Spezial- Labor GmbH	11.3	B070	SAEG srl	10.1	B069
Phibo Germany GmbH	03.1	J020 L029	pro3dure medical GmbH	11.1	H010 J011	Ratajczak & Partner mbB	11.2	O059	SAESHIN PRECISION CO., LTD.	04.1	F048
Philips GmbH	11.3	G010 J019	Procedia GmbH	11.2	P049	Ray Co., Ltd.	02.2	A019	SAEYANG MICRO TECH Co., LTD.	11.1	J060
Phoenix Implants GmbH	04.1	C059	Procter & Gamble GmbH	11.3	L020 J020 K021 J010 K019	raybow GmbH	11.3	A040	Safak Makina Yedek Parça Sanayi ve Ticaret A.S.	03.1	K058 L059
PHOENIX DENT CO., Ltd.	10.2	V019	PRODENT Dentalbedarf GmbH	02.2	A010	RDI-Russian Dental Industry Association	11.3	D060g E069g	Safe Implant	04.1	D018
Photolase Europe Ltd.	02.1	E055	ProDentis	10.2	N039	RDS Dental ApS (Ltd.)	02.1	G018	Sagemax Bioceramics Inc.	04.2	L040 M049
PhotoMed International	04.2	K065	PRODONT-HOLLIGER S.A.S.	10.2	M058	rdv Dental	04.1	F039	M. Saleem Chirurgische Instrumente	03.2	E010 F011
Physics Forceps	03.2	D060						Salli Systems/Easydoing Oy	11.3	A068	
Pi dental Manufacturing Co. Ltd.	11.3	D040 E049						SAM Präzisionstechnik GmbH	10.2	U060 V061	
Pic Dental	03.1	H078						Samico Industries	02.2	F040	
								Samil Pharm Co., Ltd	02.1	F051	
								SAMWOO Co., Ltd.	02.2	B081	

worldoralhealthday.org

#WOHD15



20th March 2015
World Oral Health Day
Smile for life!

Organized by:



Media partner:



In partnership with:

SPONSORED BY THE MAKERS OF
LISTERINE



Firma Company	Halle Hall	Stand Booth	Firma Company	Halle Hall	Stand Booth	Firma Company	Halle Hall	Stand Booth	Firma Company	Halle Hall	Stand Booth
SANCTUARY HEALTH SDN. BHD.	03.2	E058	Shanghai Carelife International Trading Co., Ltd.	02.2	C055	Simplex Engineering Company	02.1	E040	StaiNo, LLC	04.2	H058 J059
Sänger GmbH	10.2	V046	Shanghai Dahe Dental System Co., Ltd.	11.3	L091	SinfoMed GmbH	10.2	U018	STAMIL	11.3	D066
SANISWISS AG	11.1	C030	Shanghai Dochem Industries Co., Ltd.	11.2	P060	Sino-Dental 2015 International Health Exchange and Cooperation Centre, National Health	Passage Halle 10 Halle 11	V006	Star Dental®	04.2	H050 J051
Sanitex di M. Barzaghi	04.1	B094a	Shanghai Foshion Medical Instrument Co., Ltd.	11.2	S040	Sino-Dentex Co., Ltd.	02.1	A059	starMed Bodenburg, Rimmele und Haid GbR	10.2	U028
SARATOGA S.p.A.	10.1	F064 G069	Shanghai Greejoy Industry Co., Ltd.	11.3	K080	SINOL	02.2	G040	steco-system-technik GmbH & Co. KG	11.1	D008
Saraya Co. Ltd., Europe	11.3	F051	Shanghai Handy Medical Equipment co., Ltd	02.2	B079	Sinomech Singapore Pte Ltd.	02.1	A011	STEELCO S.p.A.	10.1	D058 E059
SATELLITE INDUSTRIES	11.1	H058	Shanghai Lanhine Industrial Development Ltd.	02.2	D073	Sinosteel Luoyang Institute of Refractories Research Co. Ltd.	11.3	K089	STEIN SRL	04.1	E011
Satou Dental Material Co.Ltd.	04.1	E019	Shanghai Maget Dental Laboratory Co. Ltd.	02.2	E079	SIRIO DENTAL SRL	10.1	C049	Stelco Surgial Industries	02.1	E049
Saturn Imaging Inc.	04.1	B010	Shanghai Pinrui Medical Equipment Co., Ltd.	11.2	L052	Sirona Dental Systems GmbH	10.2 10.2 10.2	P009 U008 O010 P029	Steri-Shield	10.1	J050 K059
SAUER GmbH	04.2	J018	Shanghai Rongjie Specialized Saw Blade Factory	11.3	L086	SISCON MEDICAL GmbH	04.1	F059	STERN WEBER	11.2	R038 S039
SAVARIA-DENT Kft.	11.2	S022	Shanghai Wilson Precision Technology Co., Ltd.	02.2	D078	sisma S.p.A	03.1	J048 K049	Sterngold Dental, LLC	02.2	G053
SBOE-Sociedade Brasileira de Odontologia Estética	11.3	D071	Shanghai Youdent Rotary Instruments Co., Ltd.	04.1	C095a	SisoMM bvba	04.1	C071	Stiftung Hilfswerk Deutscher Zahnärzte für Lepra- u. Notgebiete (HDZ)	11.2	O050 P059
ScanChair Ergotec ApS	02.2	B070	Shanghai ZOGEAR Industries Co., Ltd.	11.3	L088	Sistem Dental Medikal San. Tic. Ltd. Sti	02.2	E021	Stoddard Manufacturing Company Limited	10.2	U061
Scanderra Curaden GmbH (Schweiz)	11.3	J081	SHC TECHNOLOGY CO., LTD.	03.1	J058 K059	Sistema INP de Implantes Nacionais Ltda.	11.3	C058	Stoma Dentsysteme GmbH & Co. KG	10.2	U011
Dr. Klaus Schäfer Medizintechnik	02.1	E019	SheerVision, Inc.	04.2	L076	Six Month Smiles GmbH	02.2	F049	Storz am Mark GmbH	10.2	U011
Scheu-Dental GmbH	10.1	C040 D049	SHENDU PAK	02.1	A088	Skydent, Inc.	04.2	L065	Stratasys GmbH	10.2 03.2	R020 D040 E041
Schick GmbH	10.2	N030 O031	Guangzhou Conghua Shenghua Industry Co., Ltd.	04.1	F101	SLM Solutions GmbH	10.2	U046	Straumann GmbH	04.2	G080 K089
Schlumbohm GmbH & Co. KG	10.2	U020	Shengzhou SKL Medical Instrument Co., Ltd.	02.1	F059	Slovadent, s.r.o.	02.2	B009	STRAUSS & CO. Industrial Diamonds Ltd.	10.2	R031
Schott AG Lighting and Imaging	11.3	B081	SHENPAZ DENTAL LTD.	11.1	D028 E029	smart optics Sensortechnik GmbH	04.2	L030 M031	StudiMed GmbH	11.1	A049
Schott AG	11.3	B081	ShenZhen Advanced Dental Lab Co., Ltd.	02.2	D074	SMD Saglik Malzemeleri Dagitim San Ve Tic.Ltd.Sti	03.2	D081	Sturdy Industrial Co., Ltd.	03.1	J078
Davis Schottlander & Davis Ltd	10.2	M031	Shenzhen Perfect Medical Instruments Co., Ltd.	02.2	D070	SMI AG	11.3	J079	STYL FRIGO S.N.C. Di Manias Giorgio E.C.	11.3	E060 F061
Dr. Schumacher GmbH	02.1	A021	SHERA Werkstoff-Technologie GmbH & Co. KG	10.2	O060 P061	Smile 4 Fair International Dentale Handelsgesellschaft mbh & Co. KG	03.2	A020 C029	Suki Dental	03.2	G068
M. E. SCHUPP Industriekeramik GmbH & Co. KG	11.3	A045	Shin myung Dental co	03.2	C081	smile dental Handelsgesellschaft mbH	10.1	C040 D049	Sulzer Mixpac AG	03.2	A040 B041
Schütz Dental GmbH	10.1	G010 H019	SHINHUNG CO., LTD.	10.2	U030 V031 C069	Smile Line SA	10.2	V016	SDS Summit Dental Systems	11.1	C008 D009
SciCan GmbH	10.2	T020 U029	Shinwon Dental Co., Ltd.	02.2	E060	SmileMe	03.2	A041	SUN Oberflächentechnik GmbH	04.1	E018 F019
SciCan Ltd.	10.2	T020 U029	M/S. SHIVA PRODUCTS (Proprietary Concern)	03.2	F079	SMYLIST GmbH	02.1	D021	Suni Medical Imaging Inc.	04.2	K060 L061
Scintacor Ltd.	02.1	F009	Shivani Scientific Ind. (P) Ltd.	02.1	F030	SOADCO S.L.	04.1	B031	SUNLIKE INDUSTRIES	02.2	F048
Score BV	10.1	J049	SHOFU DENTAL GmbH	04.1	A040 B049	Sobytek Instruments Co.	02.2	F034	SunMax Biotechnology Co., Ltd.	04.1	D013
Scorpion-instruments dentaires	11.2	Q029	SHR dent concept GmbH	10.2	N058	SOCO Precision Instrument Co., Ltd.	03.2	E055	Sunstar Europe S.A.	11.3	K030 L039
SD2	02.1	E069	Si-tec GmbH Dental-Spezialartikel	04.2	L101	Sofic	11.2	L010 M011	Sunstar Deutschland GmbH	11.3	K030 L039
SDI Germany GmbH	10.2	S059	SIA ORTHODONTIC MANUFACTURER S.r.l.	04.1	B098 C099	SOGEVA S.r.l.	04.1	E011	Supermax Healthcare Inc. Aurelia Gloves	04.2	J078 K079
SDP MEDICAL DIVISION SRL	10.1	A068	Siang Ping Enterprise Co., Ltd.	03.1	K075	SOLTEC S.r.l.	10.2	T051	SUPPORT DESIGN AB	10.2	V021
SDS Swiss Dental Solutions AG	04.1	B088 C089	SIC invent AG	04.2	L080 N089	solutio GmbH zahnärztliche Software + Praxismanagement	11.2 11.2	R020 S021 R010 S019	SUPRA Solutions	02.2	F009
Seccua Medical GmbH	11.2	P062	SICAT GmbH & Co. KG	10.2	O010 P029	Song Young International Co.	11.3	F040	SUNLIKE INDUSTRIES	02.2	F048
SegoSoft Prozessdokumentation	04.1	B039	Siger Medical	11.2	K059	SOREDEX	11.2 10.1	N050 O051 J010 K019	SunMax Biotechnology Co., Ltd.	04.1	D013
Seiler Instrument and Mfg., Inc	10.2	N057	Sigma Dental Systems-Emasdi GmbH	10.2	R038 S039	SOS Surgical Co.	02.1	D048	Sunstar Europe S.A.	11.3	K030 L039
Seilglobal Co., Ltd	03.2	D051	SigmaGraft, Inc.	04.2	J040 K041	Southern Implants	03.2	G040	Supermax Healthcare Inc. Aurelia Gloves	04.2	J078 K079
SEJONG DENTAL	03.2	A062	Signo Vines Equipamentos Odontologicos Ltda	02.2	B041	SPEED DENTAL Co., Ltd.	02.1	B051	SUPPORT DESIGN AB	10.2	V021
Select Dental Mfg	04.2	N054	SILADENT Dr. Böhme & Schöps GmbH	10.1	C030 D039	SPEIKO – Dr. Speier GmbH	10.2	U010	SUPRA Solutions	02.2	F009
SELIGA MICROSCOPES Sp. zo.o.	11.2	K058	silfradent s.r.l.	11.2	R040 S041	SPIDENT CO., LTD.	03.2	A060 B061	Surcam Medical Devices And Developments Ltd.	02.1	D030
SEMPERIT Technische Produkte Gesellschaft mbH Segment Sempermed	11.3	E039	SILMET LTD.	11.2 11.2	P019 P010	SpiralTech Superior Dental Implants LLC	02.2	E050 F051	SURE DENT CORPORATION	03.2	E079
Sempermed	11.3	E039	SILVER s.n.c.	02.2	C008	SPIRO d.o.o. (Limited)	02.2	C040	SURGICRAFTS	03.1	K038
Sendoline AB	10.1	C071	Simbiosi srl	02.2	A049	Spitta Verlag GmbH & Co. KG	11.2	P020	Surgitel Deutschland	10.1	E062
SEPTODONT SAS	11.2	L010 M011	SIMED s.r.l.	03.2	C048	SPLAT-COSMETICA Ltd.	11.3	G060 H061	SurgiTEL/ Scientific Corporation	04.2	K059
SEPTODONT GmbH	11.2	L010 M011	SIMEX ITALIA s.r.l.	11.2	S058	Spring Health Products, Inc.	04.2	H056	Suvison SRL	04.2	K062
SERAG-WIESSNER GmbH & Co. KG	11.3	A071				Springer Medizin Springer-Verlag GmbH	10.1	G054	SUZ-Dent (India) Pvt. Ltd.	02.1	F049
ServiceDental benelux Bv	11.1	E010				Sri Trang Agro-Industry PLC	02.2	E065	Suzhou Huarui Medical Equipment Co., Ltd.	11.3	J080
Servo-Dental GmbH & Co.KG	10.2	O038 P039				S.S. White Burs, Inc.	04.2	L098	Suzhou Shengli Medical Equipment Co., Ltd.	11.3	L081
Sescoi GmbH	03.1	H051				STABYL SAS	03.2	F020	Swantia Medical Pvt. Limited	02.1	D090
Sewon Medix Inc.	02.1	C091							Sweden & Martina S.p.A.	04.1	F070
SGS Inc.	03.2	A058 B059							Swedish Dental Supplies AB	11.1	H048
SGS Dental Implant System Holding	04.1	D070							SWIDENT S.R.L.	11.1	A008
SGS Export International	02.1	D039							Swiss Egyptian Company for oralcare products	02.1	C055
Shahak & Co. Diamond Tools Ltd.	10.1	A058							SWISSDENT Cosmetics AG	11.3	H071
Shalac (PVT) Ltd.	11.1	B053							SwissLoupes – SandyGrendel AG	02.2	E045
									Swissmeda AG	04.2	L080 N089

NEW

Practice Growth. Assured.

PATIENTS

SATISFACTION

CLINICAL

REVENUE

NEW

Introducing
the New and Improved
WaterLaseiPlus***
Version 2.0

SureFire **REPaIR**



BIOLASE Live Presentations at IDS 2015

TUESDAY, MARCH 10TH

15:00 Dr. Gilles Chaumanet
WaterLase in Implantology

17:00 Dr. Gilles Chaumanet
EPIC: Diode Soft Tissue

WEDNESDAY, MARCH 11TH

13:00 Dr. Gilles Chaumanet
EPIC: Diode Soft Tissue

17:00 Dr. Gilles Chaumanet
WaterLase in Implantology

THURSDAY, MARCH 12TH

11:00 Dr. Gilles Chaumanet
WaterLase in
Perioimplantitis

13:00 Dr. Rana Al-Falaki
WaterLase in Implantology

15:00 Dr. Gilles Chaumanet
WaterLase in Implantology

17:00 Dr. Rana Al-Falaki
REPaIR WaterLase Perio
Protocol

FRIDAY, MARCH 13TH

11:00 Dr. Ralf Borchers
EPIC: Diode Soft Tissue

13:00 Dr. Rana Al-Falaki
REPaIR WaterLase Perio
Protocol

15:00 Dr. Ralf Borchers
WaterLase: All Tissue Laser

17:00 Dr. Rana Al-Falaki
WaterLase in Perio

SATURDAY, MARCH 14TH

11:00 Dr. Ralf Borchers
WaterLase: All Tissue Laser

13:00 Dr. Rana Al-Falaki
REPaIR WaterLase Perio
Protocol

15:00 Dr. Ralf Borchers
EPIC: Diode Soft Tissue

Dr. Rana Al-Falaki



Dr. Gilles Chaumanet



Dr. Ralf Borchers



The
NEW
BIOLASE
Global Leadership in Lasers

See us at Hall 4.2, Stand L060/M061
in the US Pavilion.




Firma Company	Halle Hall	Stand Booth	Firma Company	Halle Hall	Stand Booth	Firma Company	Halle Hall	Stand Booth	Firma Company	Halle Hall	Stand Booth
SybronEndo	10.1	H020 J029	TePe Mundhygieneprodukte Vertriebs-GmbH	11.3	G040 H049	UFSK-International OSYS GmbH	11.1	D039	Vigilant Biosciences, Inc.	04.2	N049
SycoTec GmbH & Co. KG	10.2	T020 U029	Terrats Medical S.L.	02.2	G010	UGIN' DENTAIRE SAS	03.1	H056	VILLA SISTEMI MEDICALI S.P.A.	11.1	F039
SYMMETRY MEDICAL S.A.S. Parc d'Activités du Moulin	04.2	M029	TEX YEAR INDUSTRIES INC. -equis	03.1	L071	Ultradent Products, Inc. USA	11.3 11.3	L009 K010 L019	VIPI Produtos Odontologicos LTDA	11.2	M028 N029
SyncVision Technology Corporation	04.1	D014	TGA GmbH	10.1	E068	ULTRADENT Dental-Medizinische Geräte GmbH & Co. KG	10.2 10.2	S030 R030 S031	Visionmed Sp. z.o.o.	02.1	C018
Syneron Medical Ltd.	04.2	N048	The Dental Solution, Inc.	02.2	A081	Ultradent Products GmbH	11.3	K010 L019	Vision Dentech Medical Corporation	02.1	F081
synMedico GmbH	11.1	B020 C029	theratecc GmbH & Co KG	10.2	U038 V039	Ulucenk Dis Deposu LTD. STI.	02.2	F060	Vision Engineering Ltd.	10.1	G049
Systhex	11.3	D054	TCS, Incorporated	11.2	R060	Unicorp Instruments Inc.	03.2	E065	Vision Instrument Co.	02.2	F046
T			Thermo-Star GmbH	11.1	D060	Unident group of companies	02.1	G020	VisionmaxX GmbH	11.3	A008 C009
T-MED	11.3	D064	THEZONWORLD/AQUAPICK	03.2	A078	UNIDENT S.A.	10.1	F061	Thomas Monitor Systems	02.2	B008
T-Plus Implant Tech. Co., Ltd.	03.1	J060 K061	Georg Thieme Verlag KG	11.1	F011	UNIDI	10.1	J061	Vista Dental Products	11.3	H038 J039
UFIT IMPLANT	02.1	D070	THIENEL Dental e.K.	10.1	B068	Union Dental S.A.	10.2	M033	VITA COMPLEX S.r.l.	02.2	D055
T.F.I. System srl	03.2	D068	Thomas Dentalgeräte GmbH	10.2	N044	Unique cadcam Sascha Memeti&Reiner Rosin GbR	03.1	M079	VITA Zahnfabrik H. Rauter GmbH & Co. KG	10.1	D010 E019 E009
Taiwan CareTech Corp.	04.1	C018	Ti-oss	04.1	A008	UNIQUE DENTAL Co.	11.2	R052	VITALI srl	10.2	T058 U059
Taiwan Implant Technology Co.	04.1	D009	Tian Shwu Co., Ltd.	03.1	K069	Unitech Sarl	11.2	R051	Vitro Laser Solutions UG	11.1	J032
Takara Belmont Corporation	11.2	Q010 R019	TIP TOP TIPS Sàrl	10.2	M056	Universitat Internacional de Catalunya	11.3	J035	VIVAX	11.3	G078
TALLADIUM, Inc.	10.2	S061	Titanex GmbH	03.1	H060	Univet s.r.l.	04.2	J021	VladMiVa	11.3	D068
Asami Tanaka Dental Enterprises Europe GmbH	10.2	U034	Titanium Component	04.1	F016	Upcera Co., Ltd.	11.1	H060	VOCO GmbH	10.2 10.2	P010 R008 S009
TANDEX A/S	11.3	H030 J031	Titaniumfix	11.3	A056	US Orthodontic Products	04.2	L051	VoitAir Germany GmbH	10.1	A047
Task, Inc.	04.1	C064	TITANMED S.R.L.	04.1	C065	Ushio Europe B.V.	02.1	B058	VOP LTD.	03.2	F034
Tata Surgical (Pvt) Ltd.	02.1	C038	TOKMET-TK LTD.	03.1	L035	USTOMED INSTRUMENTE Ulrich Storz GmbH & Co. KG Hersteller von Chirurgie	10.1	A040 B041	W		
TAU STERIL DI BIANCHI G. E C. SNC	10.1	G044	Tokuyama Dental Corporation	10.1 10.1	A039 A038 B039	Umg Uysal Uysal Medikal Disçilik ve Gıda Ürünleri San. Tic. Ltd. Sti.	02.1	E050	W&H Sterilization Srl.	10.1	C010 D011
Taub Products/Perfectone Molds	04.2	J058	Tokuyama Dental Deutschland GmbH	10.1	A038 B039	V			W&H Dentalwerk Bürmoos GmbH	10.1	C010 D011
TAV Dental Ltd.	04.2	G038	Tonsor Medical Instrument Co., Ltd	02.2	E059	V&KL Dental Rotor D.o.o.	10.2	T025	W&H Deutschland GmbH	10.1	C018 D019
TAVOM S.r.l.	10.1	G051	Top Glove Sdn. Bhd.	11.1	B051	V.C.G. VENTURA CERAMIC & GRAPHITE SRL	11.1	G039	W.R. Rayson Export, Ltd.	04.2	L047
TBF Tissue Engineering	02.1	F061	Top Implants Ltd	10.1	A052	VALL-CER d.o.o.	02.1	A058	Wachendorff-Chemie	10.1	A059
TBR IMPLANTS GROUP	04.1	A058	Topdental Products Ltd.	10.2	T055	Valplast International Corp.	10.2	L058 M059	Wagner Dental GmbH & Co. KG	10.1	H069
TBS Medical LLC.	02.1	F060	TOR VM	11.3	D060	VAREKOR – CDIR SL Centro de Distribution de Instrumentos Rotatorios SL	11.1	F014	Waldmann – Engineer of Light Herbert Waldmann GmbH & Co. KG	10.2	P059
Trade Development Authority of Pakistan (TDAP)	02.2	F038 G039	TOROS DENTAL ITH. IHR. INS. SAN. TIC. LTD. STI.	11.2	S057	VANETTI SA	03.2	E011	Dr. Walser Dental GmbH	03.1	J040
TDS Biotechnology Co., Ltd.	04.1	D012	TOSI FOSHAN MEDICAL EQUIPMENT CO., LTD	02.2	D071	Vaniman Manufacturing, Inc.	11.1	B050	WAM	10.1 03.2	J050 K059 D060
TDV Dental Ltda.	04.1	B059	toutenkamion s.a.	02.2	A066	VANNINI DENTAL INDUSTRY s.r.l.	03.2	G028	Wassermann Dental- Maschinen GmbH	10.1	D028 E029
teamwork media Verlags GmbH	11.1	E008 F009	Towne Brothers (Pvt) Ltd.	11.2	S060	VAREKOR – CDIR SL Centro de Distribution de Instrumentos Rotatorios SL	11.1	F014	Water Pik, INC.	11.3	J040 K049
teamwork media srl	11.1	D063	TPC Advanced Technology, Inc.	04.2	G058 H059	VATECH Global Co., Ltd.	04.1 04.1	F090 D090 F099	Weihai WEGO Jericom Biomaterials Co., Ltd.	02.2	C074
Tecniche Nuove SpA	02.2	D039	Transcodent GmbH & Co. KG	10.2	U071	VATECH Global Co., Ltd.	11.2	M040 N049	Wilhelm Weisweiler GmbH & Co. KG	11.3	K068
TECNO-GAZ Industries	11.2	M018 N019	Transverse Industries Co. Ltd.	04.1	C012	VDDI e.V. (Verband der Deutschen Dental-Industrie e.V.)	Passage Halle 10 Halle 11	V003	Johannes Weithas KG	10.2	L058 M059
Tecnodent S.A.			TRATE AG	02.1	D010 E011	VDV GmbH	10.1	B050 C051	Weldenz limited (Europe)	02.1	E061
TECNODENT SRL	10.2	T068 U069	Tre T SRL	10.2	S069	VDZI – Verband Deutscher Zahn- techniker-Innungen Geschäfts- stelle Frankfurt	11.2 11.2	S010 S012	wellCAMdent	02.1	C049
TECNOFAR S.p.A.	11.2	Q048	Tree-Oss	11.2	L059	VEDEFAR N.V.	10.2	T017	Wellmed International Co Ltd.	11.3	K080
Tecnomed Italia s.r.l.	04.1	B021	Binder Dental GmbH Trendgold	03.1	H011	Veden Dental Labs Inc.	03.2	A011	WERTHER INTERNATIONAL S.p.A.	11.2	Q049
Tecnoss Dental S.r.l.	04.2	N021 M020	Trent Dent Products Ltd.	02.1	C010	Vela A/S	02.1	E038	Wha-Tai Dental Clinic	03.1	K068
Tecnodent	02.1	E063	Tressis Italia srl	02.2	B019	Veradenta Dental Mobilya ve Ekipmanlari Imalat San ve Tic. LTD.STI.	02.1	F080	Whip Mix Europe GmbH	11.1	B050
TEHNODENT d.o.o.	11.1	A039	TRI Dental Implants Int. AG	04.2	J039	Verdent Ltd.	02.2	F028 G029	white digital dental e.K.	11.1	J008
TEKMEDIC (m) SDN BHD	03.2	F062	Tri Hawk S.A.	04.2	G050 H051	Verein für Zahnhygiene e.V.	11.2	O050 P059	Whitepeaks Dental Solutions GmbH & Co. KG	11.1	A059
Tekmetal San. ve Tic. Ltd. Sti.	03.2	F010 G011	Tribest Dental Products Co., Ltd.	11.3	K081	VERICOM CO., LTD.	03.2	A050 B051	WHITEsmile GmbH	11.3	F010 G011
TEKMIL TIBBI ARAC VE GERECLER TIC. VE SAN. LTD. STI.	11.1	A011	TRIDENT S.R.L.	11.3	H080	Verifresh Ltd.	10.1	A054	WhiteWash Laboratories Ltd.	11.3	K060 L061
TEKNE DENTAL s.r.l.	11.2	Q034 R035	TRIGEMA Inh. W. Grupp e. K.	02.2	A078	Verlag Neuer Merkur GmbH	10.1	B008 C009	WIEDENT General Partnership	11.2	Q035
TEKNO-MEDICAL Optik- Chirurgie GmbH	02.1	B010	TRINON Titanium GmbH	04.1	C080 D081	vhf camfacture AG	10.1	E040	Wiegmann Dental GmbH	11.2	P018
TEKNOSERVICE Dental Design	11.2	S038	Trollhätteplast AB	11.1	F021	VIA LONDRA S.A.			Wieland Dental + Technik GmbH & Co. KG	10.1 10.1	F018 F020 G029
Tekscan, Inc.	04.2	N051 M050	Trudent International	02.2	B054	VICTOR DENTAL EQUIPMENT	11.2	S024	Dr. Wild & Co. AG	11.3	L049
TeleDenta GmbH	02.2	E049	Tuttner Europe b.v.	10.2	N050 O051	VieSiD Vienna School of Interdisciplinary Dentistry e.V.	04.2	G051	Willemin-Macodel SA	03.1	L028 M029
Teledyne DALSA	02.2	B059	Quintessenz TV-Warte- zimmer GmbH & Co.KG Niederlassung Freising	11.3	A041				Willmann & Pein GmbH	03.2	A020 C029
TELESYSTEMS Co., Ltd.	02.1	E054	Twinklers Ltd.	11.3	L069						
TempOff-Dental Ltd.	10.1	A051	U								
Temrex Corporation	04.2	L069	U&I adens dental clinic	02.1	C079						
TEOXANE LABORATORIES GENEVA	11.1	F061	U-TOOTH ALIGNER COMPANY	03.2	C063						
			U.S. Commercial Service	04.2	N064						
			Ubgen S.r.l.	03.2	E048 F049						



Electric Motor System for Dental Unit Chair

ÈLEC LED Mobile type




Intenal water micromotor(Registered PCT)
Powerful torque
Slim & Light weight



Implant Surgical Engine

Impla-NX LED



High torque up to 80 N.cm
6 step sugical process menu
Durability for long life



MicroNX
www.micronx.co.kr



Mobile Web

**Visit us at
Hall 3.2 G070**



MOLECULAR DENTISTRY®

Oral Anti-Aging • PerioPrevention®

Aesthetic Revitalisation • RNA/DNA/aMMP-8 Diagnostics

BEAUTIFUL HEALTHY TEETH FOREVER

IMOD

INSTITUTE FOR MOLECULAR DENTISTRY



Perio
Prevention®
Center

Visit us at IDS 2015/Köln

10. – 14. März/Halle 11.3 Stand H039

www.periopreventionnetwork.com

Firma Company	Halle Hall	Stand Booth
WINUS TECHNOLOGY CO., LTD.	03.1	M061
Wipak Oy	02.1	D065
WISSNER Gesellschaft für Maschinenbau mbH	03.1	H020
Wittex GmbH	11.3	F070
Wittex International	02.1	E067
WOHLWEND AG	10.2	S020 T021
Dr. August Wolff GmbH & Co. KG	11.3	F020 G029
Woodpecker Medical Instrument Co., Ltd.	11.3	D079
World Bio Tech Co., Ltd.	03.2	C061
WORLD WORK SRL	04.1	B070
Woson Medical Instrument Co., Ltd.	03.1	L078
Wright Health Group	04.2	J069
WRP Asia Pacific Sdn. Bhd.	02.1	F050
Wuhan Biomone Medical Technology Co., LTD.	11.3	L082
Wuhan Gigaa Optronics Technology Co., Ltd.	02.2	C072
Wuhan Jinguang Electronic Appliance Co., Ltd.	02.2	C070
Wykle Research	11.1	F010

X

Xcelsitas AG	10.2	V047
Xdent	11.3	D058
Xiusolution Co., LTD.	03.2	D067
XO CARE A/S	10.2	T008
Xpedent UK Ltd.	02.1	C028

Y

YAMAHACHI DENTAL MFG., CO.	04.1	E019
Yamamoto Precious Metal Co., Ltd.	04.1	D071 C070
Yangzhou Dentp Import & Export Co., Ltd.	02.2	D075
YANGZHOU STAR TOOTHBRUSH CO., LTD.	02.2	G079
YARSONS INTERNATIONAL	02.2	E072
Yates Motloid	02.2	G058
YDM CORPORATION	04.1	D079 C078
yd ² young dentists GbR	Passage Halle 10 Halle 11	V001
Yena Makina San. Ve Tic. A.S.	03.1	H071
YESON MEDICAL DEVICE LTD	02.2	G077
Yeti Dentalprodukte GmbH	04.1	A020
The Yoshida Dental MFG. Co. Ltd.	04.1	C060 D061
Young Dental Manufacturing	11.3	H040 J049
YTY INDUSTRY Sdn Bhd	02.1	G029
YUELONG Tech Limited	03.1	L048
Yuwei Dental Material Co., Ltd.	02.1	F041

Z

Z-Systems GmbH	04.1	D041
ZA-Zahnärztliche Abrechnungs- genossenschaft eG	11.1	F060
ZA Zahnärztliche Abrechnungs- gesellschaft AG	11.1	F060
Zahn Dental	04.2	K070 L079
Zahnärztliche Mitteilungen	11.2	O050 P059
Zahnärztlicher Fach-Verlag GmbH	11.2	N048 O049
Aktion zahnfreundlich e.V.	11.2	O050 P059
Zahnkönige Galerie der Dental- Design GmbH	02.1	B070
Zantomed GmbH	11.2	Q029
Zapp Precision Metals GmbH MEDICAL ALLOYS	02.1	B029
ZDA - Zirconia Development & Applications SAS	04.1	D039

Firma Company	Halle Hall	Stand Booth
zebris Medical GmbH	04.2	L102
Zecha Hartmetall- Werkzeugfabrikation GmbH	02.1	E021
Zeiser Dentalgeräte GmbH	11.2	P030 Q033
ZEISING Germany GmbH	10.1	G020 H021
Carl Zeiss Meditec AG	10.1	J031
ZENIUM SAS	11.1	D051
Helmut Zepf Medizintechnik GmbH	10.1	C041
Zest Anchors, LLC	04.2 03.2	K050 G040
Zeyco	04.2	K048
Zfx GmbH	03.1	H040 J049
ZfX GmbH	03.2	A030 C039
Zhejiang Getidy Medical Instrument Co., Ltd.	11.3	L079
Zhermack GmbH Deutschland	11.3	E008 F009 E010 F011

Firma Company	Halle Hall	Stand Booth
Zhuhai Graceful Dental Technology Co., Ltd.	02.1	F058
ZIL FOR S.R.L.	10.1	C049
Zimmer GmbH	03.1	H040 J049
INDUSTRIA ZINGARDI SRL Zeta - Zeus	10.1	F048
Zirc Dental products Inc.	10.1	J050 K059
Zircone-Tech SARL	03.1	K045
ZIRKONZAHN GmbH	04.2	G010 J019
Ziveco Group Srl	04.1	B092a
ZL Microdent-Attachment GmbH & Co. KG	11.2	P040 Q041
ZOLAR Technology & Mfg Co. Inc	02.1	A060
Zoll-Dental	04.2	J056
Zongyan Dental Material Co. Ltd.	02.1	B060 C061
Zoppas Industries Heating Element Technologies - RICA	02.1	D061
Zubler Gerätebau GmbH	10.2 10.2	L065 L060 M061
Zumax Medical Co., Ltd	02.1	F068
Zyrkon Medical, S.L.	02.2	C018 E019

today IDS 2015
MesseguideSo wird die
Ausstellersuche
zum Kinderspiel
www.messeguide.today

AD

PeerEquities
HealthcareEquities DoctorEquities PharmEquities DentalEquities OpticEquities ChiroEquities LawEquities
www.DrEB5.com

EB5 PROGRAM

FOR PROFESSIONALS BY PROFESSIONALS

Invest in your profession, with you know best and get a USA green card and US Citizenship for you and your family

more on www.DrEB5.com

Benefits of the EB-5 Program

By investing \$1,000,000 you will obtain not only a great return on your investment but also permanent residency in the USA ("the Green Card") and later on USA Citizenship for you and your whole family.

GREEN CARD FOR YOU
AND YOUR WHOLE FAMILY

Move to USA. Continue to earn money from Healthcare as an investor.

USA CITIZENSHIP FOR YOU
AND YOUR WHOLE FAMILY

Only 5 years after receiving the green card you will also receive full US citizenship.

RETURN ON YOUR
INVESTMENT

It's time to let the money work for you, in the same field that you know so well. Sit back and enjoy the American Dream.

AFTER YOU AND YOUR FAMILY HAVE OBTAINED **PERMANENT GREEN CARDS**,
YOU MAY ELECT TO **KEEP YOUR INVESTMENT** IN DENTAL EQUITIES,
OR **GET YOUR INVESTMENT BACK, PLUS INTEREST**

LIVE EB5
WEBINARSJoin us LIVE on www.DrEB5.com
and learn more about this great opportunityARRIVE, STRIVE, THRIVE
LIVE THE AMERICAN DREAM

Planmeca Romexis® 4.0

One software – all solutions



Planmeca Sovereign™ Classic Radically different

- Intelligent in infection control
- Intuitive in use
- Ideal in ergonomics
- Planmeca PlanScan® integration

Planmeca ProMax® 3D family True all-in-one units

- All imaging modalities:
Panoramic • Cephalometric • CBCT image • Planmeca ProFace 3D photo • 3D model scan
- An ideal FOV for every diagnostic need
- A wide variety of imaging programs

Planmeca CAD/CAM™ Integrated workflow

- Open solutions for all digital dentistry
- High precision for prosthetic works
- One software platform from scanning through design to milling



Dental units, imaging and CAD/CAM in one software – an industry first

Planmeca offers a revolutionary all-in-one software solution for clinics of all sizes, providing a smooth digital workflow. The new version 4 of our industry-leading and pioneering Planmeca Romexis® software brings together all the devices at your dental clinic. This ensures unforeseen time and cost efficiency, allowing full concentration on patient treatment.

Hall 11.1, Stand G10/H11/H30

PLANMECA

www.planmeca.com



Planmeca Oy
Asentajankatu 6, 00880 Helsinki, Finland
Tel. +358 20 7795 500, fax +358 20 7795 555
sales@planmeca.com