

Papierlos, strukturiert und einfach

Dentaurum-Produkte mit mawi.net online bestellen.



Dentaurum-Produkte
per mawi.net



Mit einer direkten Schnittstelle zu der Materialwirtschaftssoftware mawi.net eröffnet das Ispringer Dentalunternehmen seinen Kunden einen neuen Bestellweg. Unter den digitalen Lieferanten-Katalogen finden mawi.net-Anwender die aktuellen Dentaurum-Produktkataloge. Diese lassen sich bequem im Katalogportal der Software aufrufen.

Mit wenigen Mausklicks können die gewünschten Produkte ausgewählt, erfasst und in mawi.net-Bestellungen übernommen werden. Eine mühsame und manuell erstellte Bestellung oder


Erfassung von Produktinformationen entfällt somit. Alle Bestellungen können jetzt direkt online über die Verwaltungssoftware versendet werden. Online-Bestellungen aus Deutschland und Österreich sind bei Dentaurum versandkostenfrei. Ein weiterer Vorteil für die Dentaurum-Kunden, die die mawi.net-Software verwenden, ist die Möglichkeit, ihre persönlichen Konditionen jederzeit einsehen zu können.

In der Praxis erprobt und bestätigt

In einer ausgiebigen Testphase wurde der neue Bestellweg auf die Probe gestellt. Die geschaf-

fene Verbindung von Dentaurum zu mawi.net bietet einen echten Mehrwert für die Praxis. In der Zwischenzeit haben schon viele mawi.net-Anwender die neue Online-Bestellmöglichkeit genutzt. Dentaurum-Produkte online zu bestellen ist absolut unkompliziert, schnell und sicher.

Material verwalten mit mawi.net

Die Materialwirtschaftssoftware mawi.net erweist sich als echtes Allroundtalent im Praxisalltag. Die Verwaltung der Materialien funktioniert effektiv und zielgerichtet. Praxen werden effizienter, Arbeitsabläufe und Patientendokumentationen sind gut organisiert und es bleibt mehr Zeit für das Wichtigste: die Patienten. 



KN Adresse

DENTAURUM GmbH & Co. KG
Turnstr. 31
75228 Ispringen
Tel.: 07231 803-0
Fax: 07231 803-295
info@dentaurum.de
www.dentaurum.com

Neuer Katalog erhältlich

Ob als Print- oder Online-Version – ab sofort ist die 34. Ausgabe des FORESTADENT Produktverzeichnisses inklusive Preisliste verfügbar.

Brandneu ist sie, die nunmehr 34. Auflage des FORESTADENT Kataloges, welche ab sofort in fünf Sprachen erhältlich ist und einen umfassenden Überblick über alle aktuell lieferbaren Produkte des Pforzheimer Unternehmens gewährt.


Neu dabei ist z.B. das vollästhetische SL-Keramikbracket TruKlear®, das von 5-5 OK/UK in den Systemen Roth sowie McLaughlin/Bennett/Trevisi beziehbar ist. Sowohl Korpus als auch Verschlussmechanismus des komplett metallfreien Brackets sind aus einer verfärbungsfreien Spezialkeramik gefertigt, die sich aufgrund ihrer Transluzenz perfekt an die jeweilige Zahnfarbe anpasst. TruKlear® Brackets verfügen über FORESTADENTs patentierte inverse Hakenbasis mit anatomischer Wölbung, wodurch eine ideale Passung am Zahn sowie eine sichere mechanische Retention realisiert werden können. Um Rotationen optimal übertragen zu können, wurde der Schieber des Brackets besonders breit gestaltet. Er öffnet nach gingival, wodurch der Verschluss zum einen vor Beschädigungen beim Kauen und zum anderen vor Einlagerungen von Speiseresten geschützt ist.

Ebenfalls neu aufgenommen wurde die jüngste Generation des aktiven SL-Keramikbrackets QuicKlear®. Die modifizierte und als QuicKlear® III angebotene Version ist bis zu 0,4mm flacher als sein Vorgänger und bietet nicht nur aufgrund der niedrigeren Bauhöhe, sondern auch wegen eines deutlich abgerundeten Korpus sowie verrundeter Slotkanten einen angenehmeren Tragekomfort. Die neue, rechteckige Form der Verschlussklammer sorgt für eine verbesserte Übertragung applizierter Kräfte sowie eine optimierte Kontrolle von Rotation, Angulation sowie Torque. Zudem verhindert die modifizierte Clipform ein etwaiges Verkanten einligierter Bögen. Aufgrund eines speziellen Fertigungsprozesses ist die Oberfläche der Klammer jetzt matt und erscheint somit weniger reflektierend im Mund. QuicKlear® III Brackets werden von 5-5 OK/UK in den Systemen Roth, McLaughlin/Bennett/Trevisi, Roncone sowie in der FACE Evolution Prescription angeboten. (Die weltweit erste Brackettechnik der renommierten FACE-Gruppe ist neben QuicKlear® III übrigens auch mit dem SL-System BioQuick® erhältlich.)

Für die Molaren (OK/UK) sind schon bald die neuen, mit einem extrem flachen Profil ausgestatteten Tulip Bukkalröhrchen verfügbar. Sie verdanken ihren Namen dem tulpenförmigen Ein-suchtrichter, der besonders groß dimensioniert ist und ein schnelles und einfaches Einführen der Bögen ermöglicht.

Des Weiteren wurde die FORESTADENT Produktpalette um die neue Generation der Frosch Apparatur ergänzt. Frosch II kann aufgrund der ebenfalls neuen und speziell für den Einsatz am Gaumen entwickelten OrthoEasy®PAL Pins noch schneller und leichter als bisher im Mund befestigt werden. So ermöglicht der



mit einem Innengewinde ausgestattete Kopf des neuen Pins die einfache Fixierung der Palatinalabutments mittels Halteschrauben. Das Distalisierungsgerät selbst bietet zwei neu gestaltete, lange Retentionsarme sowie ein von palatinal nach lingual verlegtes Federschloss. Der neue FORESTADENT Katalog ist in den Sprachen Deutsch, Englisch, Spanisch, Französisch sowie Italienisch verfügbar und kann entweder als Printversion (alle fünf Sprachen) oder auf www.forestadent.com als E-Book betrachtet werden (Deutsch, Englisch, Spanisch). 

KN Adresse

FORESTADENT
Bernhard Förster GmbH
Westliche Karl-Friedrich-Straße 151
75172 Pforzheim
Tel.: 07231 459-0
Fax: 07231 459-102
info@forestadent.com
www.forestadent.com

Ein unvergessliches Erlebnis

GC Orthodontics lud Preisträger seines Gewinnspiels „specialBOX 2015“ in die Zirkusmanege ein.




Die glücklichen Gewinner der GC Orthodontics specialBOX 2015.

Anfang Januar war es endlich so weit: Die Gewinner des GC Orthodontics VIP-Events trafen sich in Mönchengladbach zu einem unvergesslichen Erlebnis. In einer fast schon familiären Atmosphäre begann der Abend mit GC Orthodontics mit einem Sektempfang und einem anschließenden Drei-Gänge-Menü. Danach startete die Flic Flac-Show.

Die Gewinner des specialBOX V.I.P. Package Circus Flic Flac sind sich darüber einig, dass es heutzutage zwar ein riesiges Unterhaltungsangebot gibt, aber die Flic Flac-Show aus allem heraus ragt. Diese Show ist der absolute Wahnsinn. „Schon mit dem Betreten der Flic Flac-Welt spürten wir, dass uns etwas ganz Besonderes erwarten

würde. Und sofort mit dem Beginn der Show hat man das Gefühl, dass man sich von der Realität entfernt und zu einem Teil der Flic Flac-Fantasiewelt wird.“

Zum Abschluss durften sich die Gewinner bei einer privaten Führung mal hinter die Kulissen einen Eindruck über das „Artistenleben“ verschaffen. Und alle waren sich darüber einig: „Großartige Show! Mehr geht nicht. Danke an GC Orthodontics für dieses tolle und unvergessliche Erlebnis!“ 

KN Adresse

GC Orthodontics Europe GmbH
Harkortstraße 2
58339 Breckerfeld
Tel.: 02338 801888
Fax: 02338 801877
info-de@gcorthodontics.eu
www.gcorthodontics.eu

Neue Adenta-Website online

Internetauftritt des Gilchinger Dentalanbieters erstrahlt im neuen Design.

Nicht nur übersichtlicher, kompakter und frischer, sondern erstmals auch in deutscher Sprache – so präsentiert sich der neue Onlineauftritt von Adenta. Mit einem klar strukturierten Drop-down-Menü bietet er ein einfaches Handling und lässt den Nutzer schnell und auf einen Blick alles Wichtige erkennen. Das erspart ihm lästiges Scrollen und somit wertvolle Zeit.

Unter „Produkte“ verweist die Navigation auf sämtliche, derzeit im Adenta-Portfolio verfügbaren Qualitätsprodukte für die moderne Kieferorthopädie inklusive entsprechender Bestellinfos. Ob vestibulär oder lingual, Standard oder selbstligierend, Metall oder ästhetisch – hier finden sich u. a. Brackets wie die bewährten Lingualsysteme JOY™ und EVOLUTION SLT™, die beliebten

Keramikbrackets CLEAR™ und DISCREET™ oder die Metallbracketsysteme FLAIR SLT™ (selbstligierend) sowie CROWN™ (konventionell ligierend).

Neben Bändern, Bukkalröhrchen sowie einer umfangreichen Bogenpalette werden in gleicher Rubrik unter SMART INNOVATION™ Produkte wie z. B. der um zwei neue Features ergänzte Flex Developer™ für die Klasse II-Korrektur oder das EASY-WAY-COIL®-System zur zuverlässigen Einstellung verlagerter Zähne gelistet.

Eine große Auswahl an Zangen und Instrumenten findet sich ebenfalls. Zudem kann sich im Rahmen weiterer Unterpunkte über das O.S.A.S.-System zur skeletalen Verankerung (Dewimed), die kabellose Ortho LED™ Lichthärtelampe oder den jetzt mit mo-

difiziertem Griff angebotenen Mundspiegel von Jakobi Dental informiert werden.

Wer dem Navigationsmenü folgt und „LABTEC“ anklickt, erhält anhand von fünf Reitern sämtliche Informationen rund um die in Kooperation mit Dr. Pablo A. Echarri entwickelte innovative Adenta-Laborlinie. Sie umfasst den Model Maker (MM), Set-up Model Maker (SUM), Occlusal Plan Reference (OPR), Surgical Model Accuracy Device (SMAD) sowie den Accurate Bracket Positioner (ABP) und ermöglicht die Realisierung effektiver Laborprozesse bei höchster Präzision. Einen für Fans der lingualen Behandlungsmethode unverzichtbaren Menüpunkt stellt die „Lingualtechnik“ dar. Interessierte Praxen können hier entweder den kompletten Fertigungsprozess



ihrer lingualen Apparatur (inkl. individualisierter Brackets, Bögen sowie indirekter Übertragungstechnik) über die Firma Thomas Halbich Lingualtechnik in Auftrag geben. Oder sie bestellen über Adenta sämtliche Materialien zur Realisierung im Eigenlabor (inkl. Übertragungskäppchen oder Trays). Zudem finden sich unter gleichem Punkt diverse Infos, Arbeitsanleitungen sowie zwölf Videokurse mit Dr. Rafi Romano zum Thema Lingualtechnik.

Der neue Adenta-Webauftritt www.adenta.de – klicken Sie doch mal rein! **KN**

KN Adresse

Adenta GmbH
Gutenbergstraße 9–11
82205 Gilching
Tel.: 08105 73436-0
Fax: 08105 73436-22
info@adenta.de
www.adenta.de

Dentaurum ehrt Mitarbeiter

Es herrschte eine festliche Stimmung, als kürzlich alle Betriebsjubilare 2015 der Dentaurum-Gruppe im Centrum für Dentale Kommunikation zur traditionellen Jubilarsfeier zusammenkamen.



Die Jubilare mit der Dentaurum-Geschäftsleitung im CDC, Centrum für Dentale Kommunikation.

Im CDC, wo normalerweise Teilnehmer aus aller Welt begrüßt werden und sich fortbilden lassen, waren die eigenen Mitarbeiter dieses Mal die Ehrengäste. Die über 40 Jubilare aus mehr als 30 Abteilungen unterhielten sich angeregt und erzählten so manche Anekdote aus ihrem Arbeitsalltag. Bei appetitlichen Häppchen und Getränken schwelgte man in der Vergangenheit und erzählte von Plänen und Wünschen für die Zukunft.

Die Dentaurum-Geschäftsleitung bedankte sich bei allen Betriebsjubilaren des vergangenen Jahres für die jahrzehntelange vertrauensvolle Zusammenarbeit. Während der Feierlichkeiten ehrten sie zudem die Jubilare des letzten Quartals 2015: Eva Hempel, Ralph Lehmann, Jürgen Meurer und Dr. Christoph Schippers.

Eva Hempel und Jürgen Meurer können beide stolz auf 35 Jahre Betriebszugehörigkeit zurückblicken. Eva Hempel begann als Mitarbeiterin im Aufschweißdienst. Mittlerweile ist sie die

stellvertretende Kostenstellenleiterin des Aufschweißdienstes. Jürgen Meurer, der bei Dentaurum als Werbeassistent angefangen hat, ist inzwischen Kostenstellenleiter der Druckerei. Ralph Lehmann verstärkt seit zwei Jahrzehnten das Außendienstteam von Dentaurum Implants. Seit 2011 ist er als Regionalverkaufsleiter für den Norden Deutschlands zuständig. Über sein 10-jähriges Jubiläum freut sich Dr. Christoph Schippers, technischer Leiter der Dentaurum-Gruppe.

Die Geschäftsleitung wünscht den Dentaurum-Jubilaren sowie allen weiteren Mitarbeitern ein erfolgreiches und glückliches Jahr 2016. **KN**

KN Adresse

DENTAURUM GmbH & Co. KG
Turnstraße 31
75228 Ispringen
Tel.: 07231 803-0
Fax: 07231 803-295
info@dentaurum.de
www.dentaurum.com



ANZEIGE



NOCH MODERNER UND NOCH BESSER.

Die ZWP als E-Paper



POWER²Reason

EVIDENCE BASED EDUCATION

Ein erstklassiger Veranstaltungsort
Vier hochkarätige Referenten
Ein großartiges Event

08. Oktober 2016
Park Hyatt Vienna
Wien, Österreich



BEGRENZTE TEILNEHMERZAHL - JETZT TERMIN VORMERKEN

Für mehr Informationen:

Lea Sonntag +49 7621 1690 82 oder Lsonntag@americanortho.com

REFERENTEN:

**O. Univ. Prof. Dr. Hans-Peter BANTLEON | Dr. Paolo MANZO
Dr. Guido SAMPERMANS | Dr. Heinz WINSAUER**