


Parodontitis ist die weltweit am meisten verbreitete chronische Entzündung und in der EU bei über 43-Jährigen häufiger für den Zahnverlust verantwortlich als Karies. Allein in Deutschland sind Studien zufolge rund 25 Millionen Erwachsene von diesem Krankheitsbild betroffen. Das Problem: Die Standardbehandlung versagt häufig bei chronischer Parodontitis. Solchen Patienten kann jetzt mit einer standardisierten, hypoallergenen orthomolekularen Therapie ohne belastende Nebenwirkungen geholfen werden.

Marc Hankmann  
[Infos zum Autor]



## Schnellere Heilung, besserer Schutz

Marc Hankmann

### Ganzheitliche Betrachtungsweise

Langsam setzt sich im Sinne einer ganzheitlichen Betrachtungsweise der Erkenntnis durch, dass Parodontitis weit mehr ist als die Entzündung des Zahnhalteapparates. Sie wird zunehmend als Allgemeinerkrankung, als Silent Inflammation verstanden, die die unzureichende Abwehrlage des Patienten widerspiegeln kann und häufig mit anderen Erkrankungen wie Asthma, Diabetes, Arthrose oder Arthritis verknüpft ist. In der Regel führt die zahnärztliche Behandlung mit dem

sogenannten „Scaling & Root Planing“ (SPR) zum Erfolg. Entzündungszeichen klingen bei einfacher Parodontitis durch diese mechanische Maßnahme ab und das Voranschreiten der Erkrankung wird gestoppt. Gerade Menschen mit chronischer Parodontitis, bei denen sich das Krankheitsbild trotz einer SPR-Behandlung nicht zurückbildet, suchen oftmals vergeblich nach Heilung. In solchen Fällen werden oft obligatorisch Antibiotika eingesetzt, bei denen sich aber nicht immer der gewünschte Erfolg einstellt und die mit Nebenwirkungen wie Resistenzbildungen und Darmproblemen einhergehen können.

### Gesunde Ernährung als Grundlage

Eine gesunde Mundflora kann nur im Wechselspiel mit einem gesunden Darm existieren. Vitamine, Spurenelemente und Omega-Fettsäuren spielen dabei eine wichtige Rolle. Speziell die Vitamine A, D, E, K und C, B-Vitamine, Magnesium, Kalzium und das Coenzym Q10 können sich positiv auf Zähne, Zahnhalteapparat und die Schleimhäute im Mund auswirken. Fehlen diese Nährstoffe in der Ernährung auch nur marginal, wie internationale Studien nachwiesen, kann einer Gingivitis

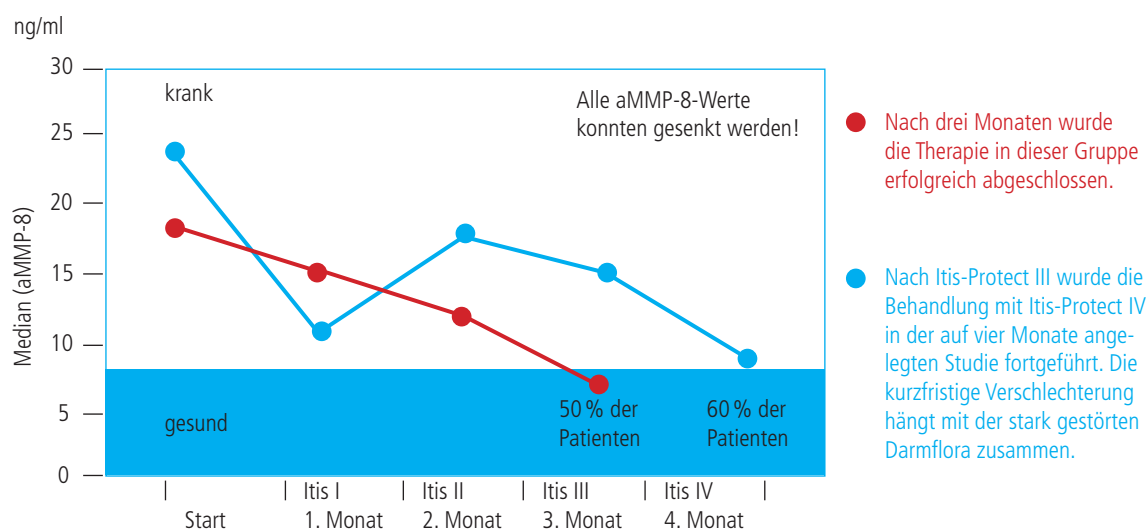
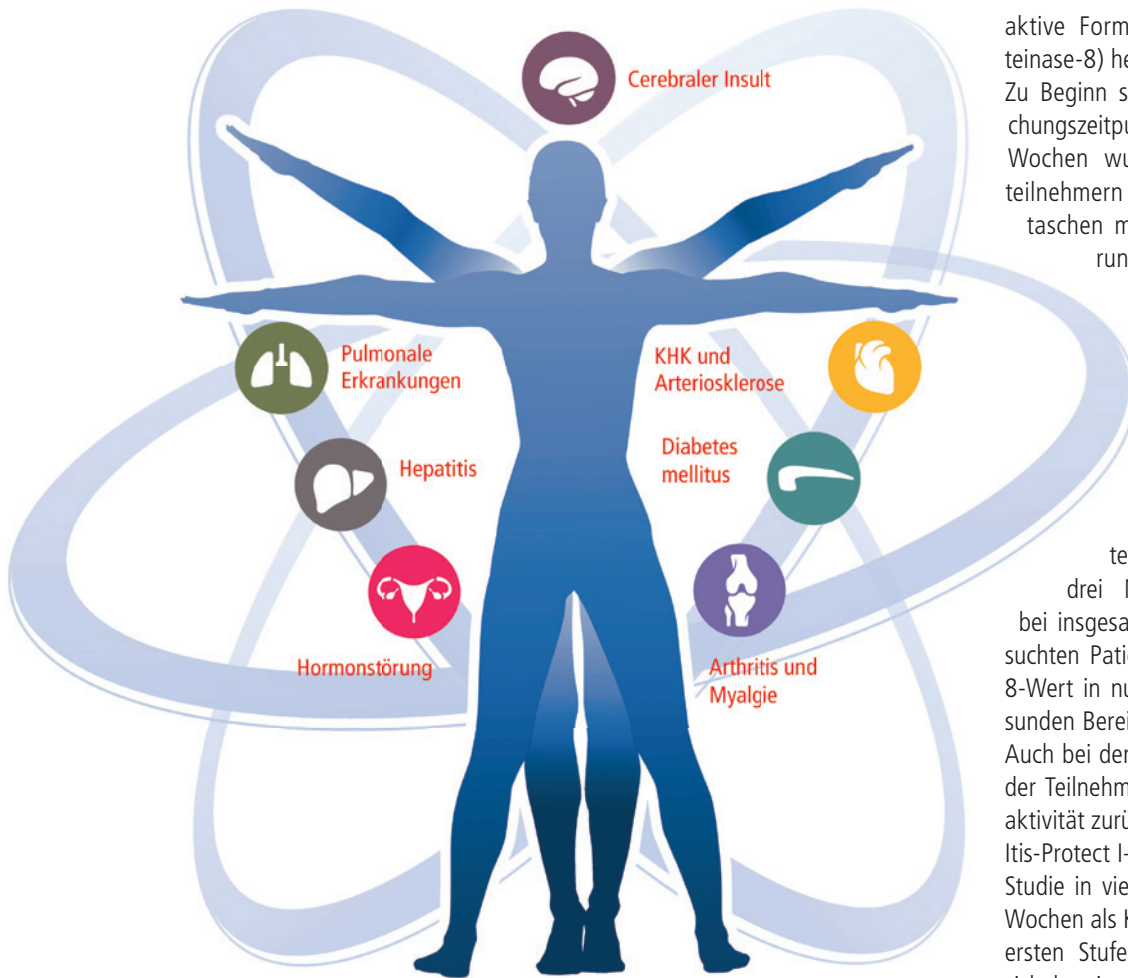


Abb. 1: Studienergebnisse von Olbertz et al. zeigen die Wirkung der hypoallergenen orthomolekularen Therapie auf den aMMP-8-Wert.



**Abb. 2:** Parodontitis ist als Allgemeinerkrankung anzusehen, die mit anderen systemischen Krankheiten eng verknüpft ist.

und Parodontitis Vorschub geleistet werden. Gerade bei einer chronischen Parodontitis kann dann selbst eine umfassende Zahnreinigung und Prophylaxe des Zahnarztes nicht mehr weiterhelfen. Im schlimmsten Falle kann der Verlust des Zahns oder des Zahnimplantats drohen.

Ob sich krank machende oder gesunde Keime in der Mundflora durchsetzen, hängt wesentlich von der Immunlage des Betroffenen ab. Symbiotische Bakterien und das Immunsystem werden durch eine optimale Versorgung mit Orthomolekularia unterstützt. Gleichzeitig sollten jedoch belastende Faktoren, wie eine ungesunde Ernährung, reduziert werden. Daher reichen bei Patienten mit schwerer, chronischer Parodontitis lokale Therapiemaßnahmen wahrscheinlich nicht aus. Eine ganzheitlich-integrative Therapie wäre ratsam.

### Pilotstudie belegt Erfolg

Hierzu wurde in einer Pilotstudie eine standardisierte Therapie mit einem völlig neuen ganzheitlichen Therapieansatz zur Behandlung chronischer Parodontitis eingesetzt. Im Rahmen der Studie erhielten Parodontitispatienten, die innerhalb von zwei Jahren mindestens viermal nicht auf eine SPR-Behandlung und Breitbandantibiotika ansprachen, über einen Zeitraum von drei bzw. vier Monaten die ergänzende bilanzierte Diät (ebD) Itis-Protect I–IV von der hypo-A GmbH, speziell zur Behandlung von Parodontitis. Diese ebD kommt ohne E-Stoffe und Fertigungshilfsstoffe aus, was die besondere Qualität und Reinheit dieser Produkte unterstreicht. Zur Erfolgskontrolle wurde die quantitative Bestimmung des Entzündungsmarkers aMMP-8 (die

aktive Form der Matrix-Metalloproteinase-8) herangezogen.

Zu Beginn sowie bei jedem Untersuchungszeitpunkt im Abstand von vier Wochen wurden von den Studienteilnehmern die vier Parodontitistaschen mit den höchsten Sondierungstiefen ausgewählt und aus diesen Sulkusfluid entnommen. Im Labor wurden die Proben auf ihren aMMP-8-Gehalt überprüft.

Das Ergebnis der Studie ist beeindruckend: Die Hälfte der Studienteilnehmer war bereits nach drei Monaten völlig gesund, bei insgesamt 60 Prozent der untersuchten Patienten konnte der aMMP-8-Wert in nur 16 Wochen in den gesunden Bereich zurückgeführt werden. Auch bei den verbliebenen 40 Prozent der Teilnehmer ging die Entzündungsaktivität zurück.

Itis-Protect I–IV wurde im Rahmen der Studie in vier Stufen über jeweils vier Wochen als Kapseln verabreicht. In der ersten Stufe, der Initialphase, stellte sich bereits eine deutliche Reduktion der aMMP-8-Werte um bis zu 55 Prozent ein. In dieser Phase wurden vor allem Vitamine, Omega-Fettsäuren, Spurenelemente und Mineralien verabreicht.

In den weiteren Stufen umfasste die Therapie zudem eine Darmsanierung unter anderem mit probiotischen Lactobazillen, Bifidobakterien sowie B-Vitaminen, Folsäure und Vitamin D3, unterstützt durch Schwarzkümmel- und Lachsöl sowie Magnesium und Kalzium als Karbonate.

### Verringerte Gewebedestruktion im Parodont

Die Studie belegt signifikant, dass die hypoallergene orthomolekulare Therapie bei 60 Prozent der Probanden zur Heilung geführt hat. Bei den übrigen Patienten zeigte sich eine deutliche Reduzierung der gemessenen aMMP-8-Werte. Der Entwickler dieses Konzeptes, der Arzt Dr. Peter-Hansen Volkmann, Mitinitiator der Studie und



**Abb. 3:** Die kausale Parodontitistherapie mit Itis-Protect I–IV unterstützt nachhaltig die Selbstheilungskräfte des Körpers und führt so in der Überzahl an Patientenfällen zu einer grundlegenden Heilung.

medizinisch-wissenschaftlicher Leiter bei hypo-A, konstatiert: „Die Studie belegt nachdrücklich die positiven Effekte der ganzheitlichen Therapie mit reinen Orthomolekularia bei chro-

nischen Entzündungen wie der Parodontitis und der Periimplantitis.“ In der Praxis hat sich zudem gezeigt, dass sich die Therapie mit Itis-Protect I–IV positiv auf den Allgemeinzustand der

Parodontitispatienten auswirkt: Verdauung, Lymphabfluss, Leberstoffwechsel und Schlafqualität verbessern sich signifikant. Der Zahnarzt kann somit darauf verzichten, aus einem oft qualitativ fragwürdigen, unübersichtlichen Angebot an Vitamin- und Mineralstoffpräparaten eigene Kombinationen herauszusuchen in der Hoffnung, seinen Patienten damit zu helfen. Itis-Protect I–IV ist in Deutschland als ergänzende bilanzierte Diät speziell zur Therapie von Parodontitis zugelassen und bietet Ihnen einen effektiven, natürlichen Schutz vor Zahn- und Zahnimplantatverlust für Ihre Patienten.

### Kontakt

#### Marc Hankmann

MH Media –  
Medienbüro Hankmann  
Stettiner Straße 44  
48147 Münster  
Tel.: 0251 59088020  
[www.text-management.com](http://www.text-management.com)

ANZEIGE

# emmi-dent

ÜBERRAGENDE DENTAL HYGIENE

## Emmi®-dental Platinum mit 100% Original Ultraschall

Ideal zur Vorbeugung von Parodontitis und Gingivitis

- Volldigitale SMD-Technik
- 96 Millionen Luftschwingungen
- Akku-Save-System
- Bewegungslos, ohne Schädigung von Zahnschmelz und Zahnfleisch
- Lithium-Akku für eine lange Anwendungsdauer
- Akustisches Positionswechselsignal (alle 6 Sekunden)



Weitere Informationen unter: [www.emmi-dent.de](http://www.emmi-dent.de)