

# 2016 DESIGNPREIS

Deutschlands  
schönste Zahnarztpraxis







FABRIK WAR FRÜHER

MUNDWERK ALBSTADT

Zahnarztpraxis Dr. Shabana Ilic-Brodam &  
ZT Dejan Ilic, Albstadt-Ebingen

---

GEWINNER

---

# GEWINNER

FABRIK WAR FRÜHER

MUNDWERK ALBSTADT

Zahnarztpraxis Dr. Shabana Ilic-Brodam &  
ZT Dejan Ilic, Albstadt-Ebingen



© Agentur Canzler, Norman Canzler

Manhattan auf der Schwäbischen Alb: Dr. Shabana Ilic-Brodam und Zahntechniker Dejan Ilic haben sich in einer denkmalgeschützten ehemaligen Samtfabrik auf 165m<sup>2</sup> den Traum einer neuen High-End-Praxis verwirklicht. Innenarchitektin Dipl.-Ing. (FH) Brigitte Scheller/Pluradent AG & Co KG stand den Bauherren beratend und kreativ zur Seite.

Die Idee, aus der Essenz des Werkscharakters eine Praxis zum Wohlfühlen zu kreieren, ist in einem durchgängigen, schlicht-modernen Corporate Design umgesetzt: Beim Betreten der Praxis über den großzügig gestalteten Empfang fällt der Blick über einen Sichtestrichboden, hohe Wände und Decken mit Stahlträgern auf den weiß glänzenden Tresen. Danach erschließt sich der Wartebereich: Eine mit früheren Werks-



© Agentur Canzler, Norman Canzler



© Agentur Canzler, Norman Canzler





ansichten bedruckte Alu-Dibond-Wand vermittelt dem Eintretenden Privatsphäre und lädt auch stilistisch dazu ein, im Hier und Jetzt anzukommen. Angrenzend erstrecken sich die lichtdurchfluteten Behandlungsräume mit hohen Fabrikfenstern und semitransparenten, formal entsprechenden Oberlichtern, die das Corporate Design der Praxis – ebenso wie der für Patienten unsichtbare Büro-, Labor- und Personalbereich – konsequent weiterführen. Abgerundet wird das „Werk“ durch eine harmonische, moderne Beleuchtungsgestaltung. Diese kompromisslose und stilsichere Kombination aus Alt und Neu, aus Gewohntem und Gewagtem, ist es, die das MUNDWERK ALBSTADT in der einstigen Fabrikhalle zur Gewinnerpraxis macht.



Fotos: © Agentur Canzler, Norman Canzler



© Agentur Canzler, Norman Canzler

© Agentur Canzler, Norman Canzler





## VERGANGENHEIT UND GEGENWART

Villa Maxilla

Dr. Robert Mertens, Lippstadt



Im Herzen des westfälischen Lippstadt wurde eine historische, umfassend unter Denkmalschutz stehende Villa aus dem Jahr 1906 zu neuem Leben erweckt.

Die 110 Jahre alte Dame mit dem bezeichnenden Namen Villa Maxilla von Dr. Robert Mertens erweist sich jedoch keineswegs als antiquiert: Dipl.-Ing. Architektin Annette Illert-Passgang hat sich der Herausforderung, die 420m<sup>2</sup> großen Räumlichkeiten mit ihren Strukturen und architektonischen Details zu erhalten, mit Bravour angenommen und dabei neu interpretiert. Gleichzeitig wurden die dentaltechnischen und für den täglichen Behandlungsablauf notwendigen Anforderungen einer modernen kieferorthopädischen Praxis zurückhaltend in das eklektizistisch anmutende Gebäude integriert.

Ausgangspunkt der hellen und einladenden Atmosphäre ist die komplett restaurierte Empfangshalle sowie die Treppen- und Galerieanlage mit den beiden zentralen Herzstücken des gesamten Gebäudes, dem modernen Empfangstresen und den Lichtinstallationen. Die detailstarken, in dunklem Eichenholz vorhandenen Fenster, Türen, Geländer und Wandverkleidungen wurden aufwendig restauriert und kommen durch die zurückhaltend in Weiß gehaltenen Wände besonders gut zur Geltung. Auch wird die optische Schwere durch die Farbe Rot genommen und zeitgemäße gestalterische Elemente bzw. Materialien, die sich spielerisch und leicht durch die Praxis ziehen. Auf diese Weise schafft die Villa Maxilla erfrischend und stilsicher die Symbiose aus Vergangenheit und Gegenwart.

Fotos: © Sandra Püttmann






# FUNKTIONALITÄT TRIFFT WELLNESS

Dr. Isabell Steigerwald &  
Dr. Richard Steigerwald, Rosenheim





Im idyllischen Rosenheim kamen die beiden Kieferorthopäden Dr. Isabell Steigerwald und Dr. Richard Steigerwald zu dem Schluss, dass der Weg fort von einer klassischen Praxis hin zu einem interessanten Spannungsfeld von Wohlfühlatmosphäre und medizinischer Sterilität über die Planung eines Architekten läuft, der bisher noch nie mit Praxen jeglicher Art in Verbindung gekommen ist. So beauftragten sie den Innenarchitekten Reinhard Strasser mit der Aufbereitung der konzeptionellen Gestaltung. Ein Wohlfühlambiente für Kinder, Jugendliche und Erwachsene sollte im Eingangs- und Wartebereich der rund 400 m<sup>2</sup> umfassenden Praxis realisiert werden – hierfür wurden absichtlich „ehrliche“ Werkstoffe verwendet, die so ungeschliffen und natürlich wirken sollten wie möglich. Ebenfalls in diese Kategorie fällt der Boden aus Sichtbeton. Die Behandlungsräume hingegen zeichnet ein nüchternes, aber umso medizinisch seriöseres Design aus. Das Konzept spiegelt den zweifachen Nutzen der Kieferorthopädie wider: Auf der einen Seite den funktionellen Aspekt einer sicheren und gleichmäßigen Okklusion und Harmonisierung des orofazialen Systems. Auf der anderen Seite wird die „dentale Wellness“ repräsentiert, die eine kieferorthopädische Behandlung durch Optimierung der Ästhetik mit sich bringt.







## NATURNAH MIT ELEGANZ

Dr. Farid Haschemi  
Klinik am Rathauspark, Recklinghausen



Die Praxis für Oralchirurgie von Dr. Farid Haschemi befindet sich in der Klinik am Rathauspark in Recklinghausen. Die ehemaligen Räume einer plastischen Chirurgie wurden von der pd raumplan GmbH um Hubert Günther komplett entkernt und für die Anforderungen an Oralchirurgie, Implantologie und ästhetische Zahnmedizin umstrukturiert. Der Grundriss des runden Gebäudes erlaubte hierbei eine ideale Raumaufteilung der 220 m<sup>2</sup>, in denen Wartebereich und medizinische Behandlungsräume strikt voneinander getrennt sind.

Die Deckenkonstruktion im Gang mit organischer Ausnehmung ist prägend für das Gestaltungskonzept der ganzen Praxis. Die Formensprache spiegelt sich sowohl in den Wand- und Deckenausnehmungen im Eingangsbereich wider als auch in den Satinierungen der Glasanlage des Wartebereichs und der Behandlungsräume. Selbst die Empfangstheke aus weißem Mineralstoff nimmt diese Linienführung auf. Farb- und Formgebung werden in dieser Praxis durch Beleuchtung unterstützt und reguliert. Die farbige Untermauerung der beiden Wandausnehmungen und die indirekte Beleuchtung der Decken verleihen den komplett in Weiß gehaltenen Räumlichkeiten Wärme. Auch die deckenhohen Fenster in den Behandlungsräumen kreieren eine besonders umweltnahe Atmosphäre, die das sterile Weiß der Praxis aufbricht.

Fotos: © Ralf Baumgarten

# FÜCHSE IM HAHNENHOF


Zahnärzte im Hahnenhof  
Dr. Christian Fuchs, M.Sc., M.Sc.  
Dr. Silvia Fuchs, M.Sc., M.Sc.



Am Rande der Ingolstädter Altstadt und damit in zentraler Citylage befindet sich die 300 m<sup>2</sup> große Gemeinschaftspraxis „Zahnärzte im Hahnenhof“. Ziel der Praxisplanung und -gestaltung durch den Düsseldorfer Innenarchitekten Hartwig Göke war es, die hohen ästhetischen und technischen Ansprüche der Zahnärzte zu vermitteln, ihre medizinische Kompetenz darzustellen und gleichzeitig den immer höher werdenden Ansprüchen der Patienten gerecht zu werden. All dies – und hierin lag die Herausforderung und Kunst – ohne dabei aufdringlich zu wirken.

Gelungen ist dies durch einen gezielt minimalistischen, kontrastgetragenen Einsatz von Materialien, Farben und Formen. So stehen geraden Linien, die durch eine gleichmäßig horizontale Unterteilung der Wände und Türen konsequent die Praxis bestimmen, kleine, wie glitzernde Punkte wirkende Kreise im Deckenbereich gegenüber. Der dominierenden, hellen Farbgebung in Weiß wirken dunkle Akzente z. B. in der Tresenbestuhlung entgegen und eine durch anthrazitfarbenen Filz bespannte Schrankwand hebt sich von dem komplett in Mineralwerkstoff gefertigten Empfangsbereich wirkungsvoll ab. Gleichzeitig dient die Filzbespannung als akustisch wirksames Element und vereint somit Ästhetik und Funktion.

Darüber hinaus unterstreicht die in ihrer Gesamtheit bewusst reduziert gehaltene Beleuchtung das geradlinige Erscheinungsbild der Räumlichkeiten und betont die bis ins kleinste Detail versehene, präzise Ausführung der Praxisgestaltung.





# BERLIN IN INGOLSTADT

MKG Praxis Ingolstadt

Dr. Doris Maria Camerer & Dr. Christian Camerer, Ingolstadt



Mit der eigenen mund-, kiefer- und gesichtschirurgischen Praxis im nördlich von München gelegenen Ingolstadt wagten die beiden Zahnärzte Dr. Doris Maria Camerer und Dr. Christian Camerer einen Neustart. Michael Sarreiter, Bauer & Reif Dental GmbH, entwickelte hierfür ein Konzept von konträren Materialien. Diese erzeugen eine beruhigende und energiereiche Atmosphäre und wirken den Strapazen eines chirurgischen Eingriffs entgegen.

Die fast 300 m<sup>2</sup> einnehmenden Räumlichkeiten heißen Patienten mit einem beeindruckenden Empfangstresen willkommen – in einem Arrangement aus Eichenholz und weißer Basis. Dieses Material- und Farbkonzept zieht sich durch die komplette Praxis. Dabei wurde auf organisch anmutende Werkstoffe gesetzt. Neben dem Eichenholz des Tresens und der Einbauten liegt das Augenmerk auch auf dem PVC-Bodenbelag in Eichendekor. Den organischen Materialien sind urbane Elemente wie ein Dekorputz in Betonoptik optisch entgegengesetzt, um an die alte Heimat der beiden Zahnärzte zu erinnern, Berlin. In diesem Sinne zieren auch Bilder von Street-Art-Künstlern den breiten Flur der Praxis. Das fundierte Lichtkonzept mit Design- und Architekturleuchten rundet das Konzept ab.





## ZAHNARZT IM PENTHOUSE

BISS45 – Kieferorthopädie Berlin  
Dr. Philipp F. Gebhardt, Berlin

Mitten im pulsierenden Berlin-Charlottenburg befindet sich die Zahnarztpraxis von Dr. Philipp F. Gebhardt. BISS45 lautet der Name der in einem Penthouse niedergelassenen Kieferorthopädie, 256 m<sup>2</sup> erstrecken sich hier über den Dächern der Hauptstadt. Besonders hervorzuheben sind Praxis- und Interior-Design sowie Corporate Identity, die allesamt vollständig auf der persönlichen Planung des Zahnarztes beruhen. Für ihn beginne Qualität mit einer klaren Linie, und dieser Ansatz spiegelt sich in der Gestaltung der Räumlichkeiten deutlich wider. Vom Empfangsbereich bis hin zum Aufenthaltsraum des Personals gelang durch akribische Optimierung der Laufwege sowie strikte Trennung des Patientenbereiches vom Rest der Praxis eine Effizienzsteigerung bei den Arbeitsabläufen mit gleichzeitiger Maximierung der Qualität.

Ein durchgehendes Fliesenmuster bedeckt den Boden, eine klar strukturierte Zimmerverteilung garantiert Ordnung und Übersicht. Der Warteraum lädt zum Blick über Charlottenburg ein und wirkt durch ausgewählte Charakterstücke und wohldesignte Formen wie ein exklusives Wohnzimmer mit Großstadtfair. Die großen, hellen Behandlungsräume zeichnen sich durch eine besonders geradlinige Formensprache aus, während die Farbgebung des Corporate Designs an ausgesuchten Positionen entsprechend eingesetzt wurde.

Durch die gesamte Planung der Praxis aus einer Hand gewährleistet Dr. Gebhardt Authentizität und Alltagstauglichkeit. Sein Grundsatz der geraden Linien fügt sich hierbei ideal ein.

Fotos: © Tom Solo Int.





# KLEINER PRINZ GANZ NAH

## MILCHZAHN-EXPERTEN

Dr. Ralph Büttner, Dr. Christian Loehr,  
Düsseldorf

Antoine de Saint-Exupéry's „Der kleine Prinz“ verkörpert das kindliche Welt-Erleben par excellence. Betritt man die ausgesprochen helle, überaus freundlich und einladend wirkende Düsseldorfer Gemeinschaftspraxis „MILCHZAHN-EXPERTEN“, werden Kinder wie Erwachsene sogleich in den Bann des kleinen Prinzen gezogen und eingeladen, ihm zu folgen: mit dem Flugzeug, der ersten Zeichnung im Empfangs-/Wartebereich, zu den Kernthemen der Geschichte, dem Wüsten- und Rosenzimmer, dem Zimmer des Fuchses und der Planeten. Stilisierte Motive an den die Praxis durchziehenden Glaselementen und der Einsatz von runden Leuchten und Formen, die die Vorstellung von Planeten erwecken sollen, runden die thematische

(Konzept-)Umsetzung gekonnt ab. Die Behandlungsräume sind zu den Hauptfenstern orientiert und somit die hellsten Räume. Sichtachsen durch die Praxis vermitteln Kindern wie Eltern das Gefühl von Verbundenheit und Sicherheit und schaffen auch für die speziell auf kleinere Patienten geschulten Mitarbeiter eine gute Möglichkeit zur Kommunikation. Zudem transportieren die Ausschnitte von abstrahierten Fernrohren in Form von verdreht eingefügten Sichtzylindern das Licht in das Zentrum der Raumfläche und definieren so die Sichtachsen. Innenarchitektin Katja Böllertz hat über 178 m<sup>2</sup> eine der literarischen Vorlage würdige „Traum“-hafte Atmosphäre geschaffen, die für ein rundum positives Zahnarzt-Erlebnis sorgt.



# BLICKPUNKTE IN MAGENTA

becker.dental  
Dr. Sandra Becker & Dr. Michael Becker,  
Hockenheim



Der Zahnarztpraxis becker.dental in Hockenheim ist es ein großes Anliegen, auf ihren 250 m<sup>2</sup> eine Wohlfühlatmosphäre zu schaffen, die den Patienten vergessen lässt, in einer Zahnarztpraxis zu sein. Die weitverbreitete Angst vor dem Zahnarzt zu nehmen, das setzten sich Dr. Sandra Becker und Dr. Michael Becker zum Ziel. In der Realisation ihrer Vision wurde mithilfe der bauwerk bauunternehmung gmbh und dem Architekten Dipl.-Ing. Thomas Fabrinzky ein Raumkonzept entwickelt, das Holz, Sichtbeton und Boden im Beton-Look auf Polyurethanharz-Basis miteinander vereint.

Die geradlinige Architektur kreiert klare Strukturen, durch schlicht gestaltete Wände und breite Flächen wird ein ruhiger Raum geschaffen. Ein besonderes Augenmerk liegt auf dem durchdachten Corporate Design mit dem farblich herausstechenden Logo, welches die kühlen Betonelemente entspannt und durchweg für farblich interessante Blickpunkte innerhalb der Praxis sorgt. Die große Herausforderung des Konzeptes war es, hygienesfähige Materialien mit Ästhetik zu vereinen – die überaus gelungene Lösung hat in der Kombination unterschiedlicher Werkstoffe ihre Entfaltung gefunden.





## ZUHAUSE IN KREUZBERG

Zahnärzte am Schlesischen Tor  
Sadik Delikaya & Ehssan Roneh, Berlin

Der Stadtteil Kreuzberg verkörpert einen Zeitgeist, der sich in besonderem Maße aus einer multikulturellen Lifestyle-Vielfalt speist. Vor diesem Hintergrund versteht sich die über 183 m<sup>2</sup> große, von Angelika Mende, Werkstatt für Unbeschaffbares, gestaltete Gemeinschaftspraxis „Zahnärzte am Schlesischen Tor“ als Teil des Kreuzberger Kiezgefüges: Anstelle einer klassischen Zahnarztpraxis empfängt den Besucher beim Eintritt in den Flur-, Empfangs- und Wartebereich ein buntes Wohlfühlambiente. Die fast häusliche Atmosphäre im Wartebereich wird durch eine mit Kissen bestückte, langgezogene Sitzbank, einen großen Tisch mit in Form und Farbe bewusst verschieden gewählten Stühlen, einem Buchregal und tief hängenden Lampen unterstrichen. Farblich dominieren weiße, graue und, dazu sich abhebend, rote Akzente. Zarte, in Weiß gehaltene Adaptionen von mit Vögeln besetzten Zweigen an einer der Außenwandflächen im Wartebereich lockern die gerade Formgebung des Empfangstresens auf und holen die natürliche Form der durch Fenster zu betrachtenden Bäume gekonnt nach innen. Die vier lichtdurchfluteten, in Weiß gehaltenen Behandlungsräume vermitteln hingegen einen gezielt funktional ausgerichteten, sauberen und modernen Eindruck. Zudem findet sich die klare Formensprache auch in den restlichen Praxisräumlichkeiten – hierzu zählen der Steri-, Umkleide- und Mundhygieneraum, Patienten-WC, Labor, Backoffice und Küche/Sozialraum – wieder.



# Alle Teilnehmer

in alphabetischer Reihenfolge



## DESIGNPREIS 2016


Die Bildergalerie aller diesjährigen Teilnehmer finden Sie unter: [www.zwp-online.info](http://www.zwp-online.info)



© Sebastian Hofer

### A4 Zahnarztpraxis, Zahnärztin Daniela Winkels/München, [www.a4-zahnarztpraxis.de](http://www.a4-zahnarztpraxis.de)

Praxisgröße: 95 m<sup>2</sup>  
 Design/Planung: Zahnärztin Daniela Winkels, München  
 Depot: Bauer & Reif Dental GmbH, München  
 Möbel: A. Dowlatshahi Design, Berlin  
 Behandlungseinheit: Ultradent  
 Röntngengerät: Sirona



© Dr. Balogiannis

### Gemeinschaftspraxis Dres. Dimitrios Balogiannis und E. Zarkada-Balogiannis/Nürnberg, [www.zahnarztpraxis-nuernberg-roethenbach.de](http://www.zahnarztpraxis-nuernberg-roethenbach.de)

Praxisgröße: 180 m<sup>2</sup>  
 Design/Planung: Dres. Dimitrios Balogiannis und E. Zarkada-Balogiannis, Nürnberg  
 Depot: dental bauer GmbH & Co. KG, Nürnberg  
 Möbel: Optidental Spezialdepot für Praxis u. Labor GmbH, Burk  
 Behandlungseinheit: Sirona  
 Röntngengerät: Sirona, SOREDEX



© Matthias Eckert

### Dr. Anne Bauersachs, Praxis für Oralchirurgie/Sonneberg, [www.oralchirurgie-sonneberg.de](http://www.oralchirurgie-sonneberg.de)


Praxisgröße: ca. 275 m<sup>2</sup>  
 Design/Planung: Pluradent AG & Co KG, Tatjana Dechant, München (Teilplanung)  
 Depot: Pluradent AG & Co KG, München  
 Möbel: Mann GmbH, Besigheim  
 Behandlungseinheit: Ultradent  
 Röntngengerät: Sirona



© Christian Schüller

### becker.dental, Dres. Sandra und Michael Becker/Hockenheim, [www.becker.dental](http://www.becker.dental)

Praxisgröße: 250 m<sup>2</sup>  
 Design/Planung: bauwerk bauunternehmung gmbh, Reilingen; Freier Architekt BDA Dipl.-Ing. Thomas Fabrinsky, Karlsruhe  
 Depot: Pluradent AG & Co KG, Offenbach  
 Möbel: Kappler Med+Org GmbH, Pfalzgrafenweiler  
 Behandlungseinheit: Sirona  
 Röntngengerät: Sirona



© Gerdalf Hammerbacher

### Praxis Dr. Ralph Bemmann/Bamberg, [www.zahnarzt-bemmann.de](http://www.zahnarzt-bemmann.de)

Praxisgröße: ca. 263 m<sup>2</sup>  
 Design/Planung: Pluradent AG & Co KG, Tatjana Dechant, München (Teilplanung)  
 Depot: Pluradent AG & Co KG, München  
 Möbel: Mann GmbH, Besigheim  
 Behandlungseinheit: F1 Dentalsysteme, Ultradent  
 Röntngengerät: Kodak, Sirona



© Tom Solo Int.

### BISS45 – Kieferorthopädie Berlin, Dr. Philipp F. Gebhardt/Berlin, [www.biss45.de](http://www.biss45.de)

Praxisgröße: 256 m<sup>2</sup>  
 Design/Planung: Dr. Philipp F. Gebhardt, Berlin  
 Depot: Henry Schein Dental Deutschland GmbH, Berlin  
 Möbel: Steinert & Partner OHG, Berlin  
 Behandlungseinheit: DKL  
 Röntngengerät: Sirona



© Tom Lausen

### Dr. Luzie Braun-Durlak, Kieferorthopädie Hamburg/Hamburg, [www.luziebraun.de](http://www.luziebraun.de)

Praxisgröße: 86 m<sup>2</sup> (Erwachsenenabteilung)  
 Design/Planung: Pluradent AG & Co KG, Dipl.-Ing. (FH) Innenarchitektur Jessica Sabionski, Hamburg; Freuding Labors GmbH, Stetten/ Allgäu; Nicolay Architektur & Design, Stuttgart  
 Depot: Pluradent AG & Co KG, Hamburg  
 Möbel: Freuding Labors GmbH, Stetten/ Allgäu  
 Behandlungseinheit: Sirona  
 Röntngengerät: -



© Dirk Kröll

### Zahnarztpraxis Dr. Volker Buch/Erkrath, [www.zahnarzt-buch.de](http://www.zahnarzt-buch.de)

Praxisgröße: 104 m<sup>2</sup>  
 Design/Planung: eigene Planung  
 Depot: Henry Schein Dental Deutschland GmbH, Düsseldorf  
 Möbel: Kregar med + lab furniture production d.o.o., Ljubljana (Slowenien)  
 Behandlungseinheit: Sirona  
 Röntngengerät: Dürr Dental

# DIE





© Gerdalf Hammerbacher

**Dr. Stefan Daut/Heroldsberg, [www.dr-daut.de](http://www.dr-daut.de)**

Praxisgröße: ca. 300 m<sup>2</sup>  
Design/Planung: Pluradent AG & Co KG, München (Teilplanung)  
Depot: Pluradent AG & Co KG, München  
Möbel: Mann GmbH, Besigheim  
Behandlungseinheit: Sirona, Teneo  
Röntengerät: Sirona



© Thomas und Katharina Berger

**dentabellion – Ganzheitliche Zahnheilkunde, Astrid Tabellion/Offenburg, [www.dentabellion.de](http://www.dentabellion.de)**

Praxisgröße: ca. 400 m<sup>2</sup>  
Design/Planung: herzog, kassel + partner, Dipl.-Ing. Rudi Kassel, Dipl.-Ing. Anne-Katrin Dinger, Karlsruhe; teamarchitekten, Dipl.-Ing. Thomas Eschen, Offenburg (Grundriss-Vorentwurf)  
Depot: Pluradent AG & Co KG, Karlsruhe  
Möbel: Möbelschreinerei Christian Krockner, Offenburg  
Behandlungseinheit: Dental-S, Meyer, Superdenta, Ultradent  
Röntengerät: Sirona



© Hojabr Rihai

**DENTAL CENTRUM DÜSSELDORF/ Düsseldorf, [www.dcd.dental](http://www.dcd.dental)**

Praxisgröße: 480 m<sup>2</sup>  
Design/Planung: Dipl.-Ing. Birgit Thormann Innenarchitektur, Düsseldorf  
Depot: Henry Schein Dental Deutschland GmbH, Düsseldorf  
Möbel: Freuding Labors GmbH, Stetten/Allgäu (Behandlungszeilen); BoConcept, Ligne roset, Vitra, Düsseldorf (Sofa, Stühle)  
Behandlungseinheit: Sirona  
Röntengerät: Sirona



© Martin Steinthaler

**Dentalkids, Kinderzahnarztpraxis/Wolfsberg (Österreich), [www.dentalmed.at](http://www.dentalmed.at)**

Praxisgröße: 156 m<sup>2</sup>  
Design/Planung: ROOMS – Atelier ARMV GmbH, Ebenthal (Österreich)  
Depot: NWD Gruppe – Nordwest Dental GmbH & Co. KG  
Möbel: ROOMS – Atelier ARMV GmbH, Ebenthal (Österreich)  
Behandlungseinheit: Planmeca  
Röntengerät: Planmeca



© Stephanie Luecke

**Zahnärzte Deußen, Dr. Lisa Ann Deußen und Dr. Dieter Deußen, M.Sc., M.Sc., M.Sc./Köln, [www.zahnaerzte-deussen.de](http://www.zahnaerzte-deussen.de)**

Praxisgröße: 287 m<sup>2</sup>  
Design/Planung: pd raumplan GmbH, Hubert Günther, Köln; Anton Gerl GmbH, Köln (Bauunterstützung)  
Depot: Anton Gerl GmbH, Köln  
Möbel: Tischlerei Woodstar, Odenthal  
Behandlungseinheit: Dentalimpex-Stockenhuber, Sirona  
Röntengerät: Sirona



© Stefan Titzmann

**edel&weiss, Zahnärzte am Ludwigsplatz/Nürnberg, [www.edelweiss-praxis.de](http://www.edelweiss-praxis.de)**

Praxisgröße: 125 m<sup>2</sup>  
Design/Planung: Dirk Baumgarte, raum b, Nürnberg; alphabetique Werbeagentur GbR, Nürnberg (betreuende Designagentur)  
Depot: Henry Schein Dental Deutschland GmbH, Nürnberg  
Möbel: Schreinerei Jochen Meier GmbH, Nürnberg (Behandlungszeilen, Empfangstresen); Spinelli A&G S.r.l., Arosio/Como, Italien (Sitzmöbel)  
Behandlungseinheit: Sirona  
Röntengerät: –



© Roger Hagemann

**Dr. Nadine Egerland, Praxis für Zahnheilkunde/Oelsnitz, [www.zahnarzt-egerland.de](http://www.zahnarzt-egerland.de)**

Praxisgröße: 275 m<sup>2</sup>  
Design/Planung: Dr. Nadine Egerland, Oelsnitz/Vogtl.  
Depot: dental bauer GmbH & Co. KG, Chemnitz  
Möbel: Wolfgang Kuschmierz, Limbach-Oberfrohna  
Behandlungseinheit: KaVo  
Röntengerät: KaVo



© Robert Gross

**Filius – Praxis für Kinder-, Jugendzahnheilkunde & Kieferorthopädie (MSc), Nadine Smith (MSc)/Fulda, [www.praxis-filius.de](http://www.praxis-filius.de)**

Praxisgröße: 160 m<sup>2</sup>; Design/Planung: Anton Kern GmbH, Würzburg (Architektur); fritschundfreunde UG, Fulda (Design)  
Depot: Anton Kern GmbH, Würzburg  
Möbel: Inspirationen aus Holz, Tischlermeister Marco Gretsch, Fulda; Schreinerei Bormann, Petersberg  
Behandlungseinheit: KaVo  
Röntengerät: MyRay, Sirona



© Volker Meißner

**FORKER Zahnärzte, Gemeinschaftspraxis Dr. Eric Forker und Ariane Forker/Dresden, [www.praxis-forker.de](http://www.praxis-forker.de)**

Praxisgröße: 260 m<sup>2</sup>  
Design/Planung: furoris X art ARCHITEKTEN, Sven Gränitz und Rico Sprenger, Chemnitz  
Depot: Anton Gerl GmbH, Dresden  
Möbel: Geilert GmbH, Leisnig  
Behandlungseinheit: KaVo  
Röntengerät: Sirona



© Michael Grobitzsch

**Zahnarztpraxis Dr. Grobitzsch/Höxter, [www.dr-grobitzsch.de](http://www.dr-grobitzsch.de)**

Praxisgröße: 393 m<sup>2</sup>  
Design/Planung: Krekeler Architekten GmbH, Steinheim; Chris Krog Raumkonzept, Höxter  
Depot: dental bauer GmbH & Co. KG, Kassel  
Möbel: Freuding Labors GmbH, Stetten/Allgäu  
Behandlungseinheit: KaVo  
Röntengerät: Planmeca Proline XC, Dürr Vista Scan



© Stefan Maier

**Praxis für Zahngesundheit Dr. Manuel Hain/Würzburg, [www.zahngesundheit-badwimpfen.de](http://www.zahngesundheit-badwimpfen.de)**

Praxisgröße: 200 m<sup>2</sup>  
Design/Planung: Anton Kern GmbH, Würzburg  
Depot: Anton Kern GmbH, Würzburg  
Möbel: Schreinerei Seger GmbH, Nürnberg  
Behandlungseinheit: A-dec  
Röntengerät: Dürr Dental



© Martin Mmurski

**Praxis Dr. Hakimi + Kollegen, Dr. A. R. Hakimi/Berlin, [www.dr-hakimi.de](http://www.dr-hakimi.de)**

Praxisgröße: 340 m<sup>2</sup>  
Design/Planung: KJUBiK INNENARCHITEKTUR, Katja Schuster, Berlin  
Depot: Anton Gerl GmbH, Berlin  
Möbel: Ti-Le Aktiengesellschaft, Berlin  
Behandlungseinheit: Diplomat  
Röntengerät: Sirona



© Ralf Baumgarten

**Dr. Farid Haschemi, oralchirurg + zahnarzt, master of science implantology, Klinik am Rathauspark/Recklinghausen, [www.klinik-rathauspark.de](http://www.klinik-rathauspark.de)**  
 Praxisgröße: 220 m<sup>2</sup>  
 Design/Planung: pd raumplan GmbH, Hubert Günther, Köln  
 Depot: Humanus, Dortmund  
 Möbel: 3form GmbH, Dortmund; Tischlerei Woodstar, Odenthal  
 Behandlungseinheit: Sirona  
 Röntngengerät: Carestream



© Stefan Mähler

**Zahnpraxis Dr. Hendrik Hellige/Hünfeld, [www.hellige.net](http://www.hellige.net)**  
 Praxisgröße: 250 m<sup>2</sup>  
 Design/Planung: Anton Kern GmbH, Rainer Marold, Würzburg  
 Depot: Anton Kern GmbH, Würzburg  
 Möbel: Freuding Labors GmbH, Stetten/Allgäu  
 Behandlungseinheit: Sirona  
 Röntngengerät: Dürr Dental, MyRay, Sirona



© Ines Ruden

**Zahnarztpraxis Katzorke, Dr. Ilona Katzorke & Tino Katzorke/Berlin, [www.zahnarztpraxis-katzorke.de](http://www.zahnarztpraxis-katzorke.de)**  
 Praxisgröße: 80 m<sup>2</sup>  
 Design/Planung: ip20, Jette John, Berlin  
 Depot: Dental-Depot Wolf+Hansen, Berlin  
 Behandlungseinheit: KaVo  
 Röntngengerät: Heliodent



© Markus Wenzel

**Praxiskliniken Kehrer-Jeggler/Winnenden, [www.kehrer-jeggler.de](http://www.kehrer-jeggler.de)**  
 Praxisgröße: 560,93 m<sup>2</sup>  
 Design/Planung: Vollmer Architekten, Peter Vollmer, Schwaikheim  
 Depot: Henry Schein Dental Deutschland GmbH, Stuttgart  
 Möbel: Karl Baisch GmbH, Plattling; Chairholder GmbH & Co KG, Schorndorf  
 Behandlungseinheit: Sirona  
 Röntngengerät: Carestream



© Daniela Schulte

**Zahnmedizin Kettel/Düsseldorf, [www.zahnmedizin-kettel.de](http://www.zahnmedizin-kettel.de)**  
 Praxisgröße: 440 m<sup>2</sup>  
 Design/Planung: Dipl.-Ing. Architekturstudio Kirsten Unsel-Furidin, Meerbusch  
 Depot: van der Ven - Dental GmbH & Co. KG, Ratingen  
 Möbel: Team 77 Einrichtungen - Wetzel GmbH, Erkrath  
 Behandlungseinheit: Sirona  
 Röntngengerät: orangedental



© René Jungnickel

**Kleene Grosse Zähne, Zahnarztpraxis Reik Lederer & Dr. Franziska B. Hausding/Berlin, [www.kleene-grosse-zaehne.de](http://www.kleene-grosse-zaehne.de)**  
 Praxisgröße: 200 m<sup>2</sup>  
 Design/Planung: f|Ink Architekten Generalplaner GbR, Berlin  
 Depot: rdv Dental, Pulheim-Brauweiler  
 Möbel: Geilert GmbH, Leisnig  
 Behandlungseinheit: Siemens, Sirona  
 Röntngengerät: Sirona



© Roger Hägmann

**Zahnarztpraxis Kornmann & Kollegen, Kathrin Kornmann/Gera, [www.kornmann-und-kollegen.de](http://www.kornmann-und-kollegen.de)**  
 Praxisgröße: 210 m<sup>2</sup>  
 Design/Planung: Kathrin Kornmann, Gera  
 Depot: dental bauer GmbH & Co. KG, Chemnitz  
 Möbel: Le-iS Stahlmöbel GmbH, Treffurt  
 Behandlungseinheit: A-dec  
 Röntngengerät: Instrumentarium Dental



© Franziska Jähmig

**Zahnarztpraxis Petra Anneliese Lauströer-Nienstedt/Gütersloh, [www.laustroer-nienstedt.de](http://www.laustroer-nienstedt.de)**  
 Praxisgröße: ca. 135 m<sup>2</sup>  
 Design/Planung: Petra Anneliese Lauströer-Nienstedt, Gütersloh  
 Depot: Henry Schein Dental Deutschland GmbH, Gütersloh  
 Möbel: HEIKA Labor- und Praxismöbel GbR Heitkötter, Verl; Karl Baisch GmbH, Plattling (Behandlungseinheit: Castellini, F1, Sirona  
 Röntngengerät: J. Morita, Planmeca, Soredex



© KÖlle-Künster

**Praxisklinik Simon Lehner, Dr. Simon Lehner/Ravensburg, [www.zahnarzt-lehner.de](http://www.zahnarzt-lehner.de)**  
 Praxisgröße: 171 m<sup>2</sup>  
 Design/Planung: fi-nest innenarchitektur & design, Dipl.-Ing. Innenarchitektur Manuela Dressel, Ravensburg  
 Depot: Pluradent AG & Co KG, Ulm  
 Möbel: Mediadent, München (Behandlungsschränke, Steri)  
 Behandlungseinheit: KaVo  
 Röntngengerät: Sirona



© Andrea Forster

**Zahnarztpraxis Dr. Katharina Mann/Bayreuth, [www.praxis-dr-mann.de](http://www.praxis-dr-mann.de)**  
 Praxisgröße: 300 m<sup>2</sup>  
 Design/Planung: Deyerling Architektur, Bernd Deyerling, Bayreuth  
 Depot: Anton Gerl GmbH, Plauen  
 Möbel: Ulbrich Küchen OHG, Heinersreuth; Schreinerei Stahlmann GmbH, Bayreuth  
 Behandlungseinheit: Ultradent  
 Röntngengerät: Planmeca



© Christoph Pflor

**Gemeinschaftspraxis David Meyer und Dr. Ali Navidy/Hennef, [www.meyer-navidy.de](http://www.meyer-navidy.de)**  
 Praxisgröße: 300 m<sup>2</sup>  
 Design/Planung: Architekt Dipl.-Ing. (FH) Ingmar Schurz, Wesseling  
 Möbel: Tischlerwerkstätten Wolfgang Weber, Siegburg  
 Behandlungseinheit: rdv Dental  
 Röntngengerät: Soredex



© Jürg Parsick-Mathieu

**MILCHZAHN-EXPERTEN, Dr. Ralph Büttner, Dr. Christian Loehr/Düsseldorf, [www.milchzahn-experten.de](http://www.milchzahn-experten.de)**  
 Praxisgröße: 178 m<sup>2</sup>  
 Design/Planung: SHR dent concept GmbH, Architektin (AKNW) Dipl.-Ing. Innenarchitektin Katja Böllertz, Meerbusch  
 Depot: SHR dent concept GmbH, Tönisvorst  
 Möbel: Le-iS Stahlmöbel GmbH, Treffurt; Terporten GmbH, Viersen  
 Behandlungseinheit: FINNDENT  
 Röntngengerät: Carestream





© Thosten Arendt

**Milchzahnsafari,**  
**Dr. Anne Lauenstein/Beckum,**  
[www.milchzahnsafari.de](http://www.milchzahnsafari.de)  
 Praxisgröße: 368 m<sup>2</sup>,  
 Grundstücksgröße 1.200 m<sup>2</sup>  
 Design/Planung: KRANZ engineering,  
 Oelde-Stromberg  
 Depot: Dentalimplax-Stockenhuber GMBH,  
 Traun (Österreich)  
 Möbel: DENTAL ART, Montecchio Precalcino  
 (Italien)  
 Behandlungseinheit: SDS Dental  
 Röntgengerät: Dürr Dental



© Barbara Mittmann

**MKG im Carree,**  
**Praxis Dres. Malik/Darmstadt,**  
[www.mkg-im-carree.de](http://www.mkg-im-carree.de)  
 Praxisgröße: 440 m<sup>2</sup>  
 Design/Planung: Dension Dental GmbH &  
 Co. KG, Bettina McKinney, Offenbach;  
 HAAS-Einrichtungen, Christian  
 Weber-Laudagé, Salz/Westerwald  
 Depot: Dension Dental GmbH & Co. KG,  
 Offenbach  
 Möbel: HAAS-Einrichtungen, Salz/  
 Westerwald  
 Behandlungseinheit: Brumaba, Sirona  
 Röntgengerät: Sirona



© Claus Biechenmacher & Reiner Baumann

**MKG Praxis Ingolstadt,**  
**Dr. Doris Maria und Dr. Christian**  
**Camerer/Ingolstadt,**  
[www.mkg-praxis-ingolstadt.de](http://www.mkg-praxis-ingolstadt.de)  
 Praxisgröße: 298 m<sup>2</sup>  
 Design/Planung: Bauer & Reif Dental  
 GmbH, Michael Sarreiter, München  
 Depot: Bauer & Reif Dental GmbH,  
 München  
 Möbel: SCHMID Möbel Planung und  
 Herstellung GmbH, Ehingen  
 Behandlungseinheit: Ultradent  
 Röntgengerät: KaVo



© Stefan Maltler

**Zahnarztpraxis Mohajeri,**  
**Hamid Mohajeri Azar/Lauterbach,**  
[www.lauterbach-zahnarztpraxis.de](http://www.lauterbach-zahnarztpraxis.de)  
 Praxisgröße: ca. 150 m<sup>2</sup>  
 Design/Planung: Anton Kern GmbH,  
 Dipl.-Ing. Architektin Kerstin Gruner,  
 Rainer Marold, Würzburg  
 Depot: Anton Kern GmbH, Würzburg  
 Möbel: MANN GmbH, Besigheim  
 Behandlungseinheit: Sirona  
 Röntgengerät: MyRay, Sirona, Stern Weber



**gewinner**

**MUNDWERK ALBSTADT,**  
**Zahnarztpraxis Dr. Shabana**  
**Ilic-Brodam & ZT Dejan Ilic/**  
**Albstadt-Ebingen,**  
[www.mundwerk-albstadt.de](http://www.mundwerk-albstadt.de)  
 Praxisgröße: 165 m<sup>2</sup>  
 Design/Planung: Pluradent AG & Co KG,  
 Dipl.-Ing. d. Innenarchitektur Brigitte  
 Scheller, Karlsruhe; Pluradent AG & Co  
 KG, Stuttgart  
 Depot: Pluradent AG & Co KG, Stuttgart  
 Möbel: Marc Nolle Raumkonzept,  
 Albstadt; KWB H. Kiem GmbH,  
 Albstadt-Ebingen  
 Behandlungseinheit: Sirona  
 Röntgengerät: Sirona



© Emmanuel Croué

**Praxis für Kieferorthopädie**  
**Münchner Freiheit, Dr. Matthias**  
**Epple/München, www.ihr-kiefer-**  
**orthopaede-in-muenchen.de**  
 Praxisgröße: 250 m<sup>2</sup>  
 Design/Planung: NWD Gruppe – Nord-  
 westdental GmbH & Co. KG, NWD Bayern,  
 Sven Splitthoff, München  
 Depot: NWD Gruppe – Nordwestdental  
 GmbH & Co. KG, NWD Bayern, München  
 Möbel: Mann GmbH, Besigheim  
 Behandlungseinheit: Ultradent  
 Röntgengerät: Sirona



© Jörg Parsick-Mathieu

**Schlosspark MKG, Praxisklinik am**  
**Bergmannsheil Buer/Gelsenkirchen,**  
[www.schlosspark-mkg.de](http://www.schlosspark-mkg.de)  
 Praxisgröße: 266 m<sup>2</sup>  
 Design/Planung: SHR dent concept GmbH,  
 Architektin (AKNW) Dipl.-Ing. Innenarchi-  
 tektur Katja Böllertz, Meerbusch  
 Depot: SHR dent concept GmbH, Tönisvorst  
 Möbel: Le-iS Stahlmöbel GmbH, Treffurt;  
 Terporten GmbH, Viersen  
 Behandlungseinheit: DKL  
 Röntgengerät: Kodak

ANZEIGE

MEIN DENTAL DEPOT TEL. 02151 65100-0

## CS 8100 3D Extraorales Röntgensystem

3D Bildgebung für jede Praxis; wählbare 3D-Programme mit 4 FOV von 4 cm x 4cm bis 8 cm x 9 cm; ultra hohe Auflösung; ideal für endodontische Aufnahmen 25 µm; leichtes, ultrakompaktes Gerät für den Einsatz auf engstem Raum.

- Inklusive:
- Röntgen-PC
  - Röntgen-Software
  - Diagnostik-Monitor
  - Depotabnahmeprüfungen
  - Lieferung und Montage

Unv. Preisempf. € **54.999,-**

**Herbst-Special € 44.900,-**

\*Erkundigen Sie sich nach unserem Rundum-Sorglos-Paket. Angebote gelten bis zum 31.10.2016. Preise inkl. Lieferung u. Montage, zzgl. 19% MwSt. Die dargestellten Farben können drucktechnisch von Original abweichen.

**Carestream**  
 DENTAL

Autorisierter Händler



Care Protect  
**5 Jahre**  
 Garantie

Fragen Sie auch nach unseren attraktiven Leasing- u. Finanzierungsangeboten.

## FD 8000 Pure Behandlungseinheit

Diese langjährig bewährte Behandlungseinheit mit hängenden Schläuchen oder Schwingbügelssystem ist solide aus Metall konstruiert und fest am Standkörper montiert. Sie besticht durch vielfach erprobte Qualität in einem aktuellen Design. Die Instrumente lassen sich flexibel und ergonomisch auf den Arzt ausrichten. Zudem verfügt die Behandlungseinheit über eine komfortable Fußsteuerung und ist wartungsarm sowie zuverlässig. Die Keramikspeiseshale ist abnehm- und sterilisierbar.

- 1x Motoren LED NSK M40
- 1x Turbineneinrichtung Midwest
- 1x Zahnsteinentferner Acteon
- 1x 3 F Multifunktionsspritze
- Helferinnenelement gr. und kl. Sauger,
- 3 F Spritze, Behandlungsstuhl FD 3600,
- 4 Stuhlprogramme, Armlehne rechts u. links
- OP Lampe Faro LED
- Nassabsaugung

Sonderpreis € **18.900,-**

**Herbst-Special € 16.900,-**

**SHR**  
 dent concept gmbh

**FINNDENT**





© Dornel & Widmer

**Gemeinschaftspraxis Dr. Frank Schumacher, Michaela Schön-Adendorff und Dr. Mark-Christoph Schumacher, M.Sc./Essen-Kettwig, [www.zahnarztpraxis-kettwig.de](http://www.zahnarztpraxis-kettwig.de)**  
 Praxisgröße: 258 m<sup>2</sup>; Design/Planung: Büro Format Architektur, Köln; NWD Gruppe – Nordwest Dental GmbH & Co. KG, Münster; Depot: NWD Gruppe – Nordwest Dental GmbH & Co. KG, Essen und Münster; Möbel: GeKa Dentalmöbel GmbH, Leutershausen; Interni GmbH, Essen-Werden; Küchenhaus Tebroke GmbH, Bocholt; Behandlungseinheit: Sirona; Röntngengerät: Sirona



© Ralf Dieter Bischoff

**Seasmile – Die Zahnarztpraxis für Kids & Teens, Dr. Nina Zeitler/ Erlangen, [www.seasmile.de](http://www.seasmile.de)**  
 Praxisgröße: 262 m<sup>2</sup>  
 Design/Planung: RoomSweetRoom – Agentur für emotionale Raumkonzepte, Köln  
 Depot: Henry Schein Dental Deutschland GmbH, Nürnberg  
 Möbel: SCHREINEREI NUNNER, Postbauer-Heng  
 Behandlungseinheit: DKL  
 Röntngengerät: Sirona



© Ulrich Steinlechner

**Dr. Isabell und Dr. Richard Steigerwald, Kieferorthopädische Praxis/Rosenheim, [www.kieferorthopaedie-steigerwald.de](http://www.kieferorthopaedie-steigerwald.de)**  
 Praxisgröße: ca. 400 m<sup>2</sup>  
 Design/Planung: Reinhard Strasser, Innenarchitektur, Fügen (Österreich)  
 Depot: Henry Schein Dental Deutschland GmbH, München  
 Möbel: Wetscher GmbH, Fügen (Österreich)  
 Behandlungseinheit: Mikrona  
 Röntngengerät: Sirona



© Peter Adamiak

**Dr. Dr. Anette Strunz, Praxis für Implantologie und Mund-, Kiefer-, Gesichtschirurgie/Berlin, [www.strunz.berlin](http://www.strunz.berlin)**  
 Praxisgröße: 264 m<sup>2</sup>  
 Design/Planung: Hierholzer Architekten, Andreas Hierholzer, Berlin (Teilplanung)  
 Depot: Pluradent AG & Co KG, Offenbach  
 Möbel: Dr. Dr. Anette Strunz, Berlin (Möbelentwürfe); Carsten Becker, Berlin (Steri, Behandlungszeilen); Johannes Basten, Berlin (Empfangstresen, Beratungsplatz); Behandlungseinheit: Ultradent; Röntngengerät: Sirona



© Stefan Mahler

**Zahnarztpraxis Dr. Angelika Sturm/ Rimpf, [www.angelikasturm.de](http://www.angelikasturm.de)**  
 Praxisgröße: ca. 150 m<sup>2</sup>  
 Design/Planung: Anton Kern GmbH, Dipl.-Ing. Architektin Kerstin Gruner, Rainer Marold, Würzburg  
 Depot: Anton Kern GmbH, Würzburg  
 Möbel: SCHMID Möbel Planung und Herstellung GmbH, Ehingen; Schreinerei Holger Benkert, Kürnach  
 Behandlungseinheit: Sirona  
 Röntngengerät: Dürr Dental, Sirona



© Sandra Püttmann

**Villa Maxilla, Praxis Dr. Robert Mertens/ Lippstadt, [www.villa-maxilla.de](http://www.villa-maxilla.de)**  
 Praxisgröße: 420 m<sup>2</sup>  
 Design/Planung: Dipl.-Ing. Architektin Annette Illert-Passgang, Lippstadt  
 Depot: dental bauer GmbH & Co. KG, Hamm  
 Möbel: Mann GmbH, Besigheim (Dentalmöbel); Moebelform GmbH, Geseke (Einbaumöbel); Tack Tischlerei, Lippstadt (Restaurierung)  
 Behandlungseinheit: Mikrona  
 Röntngengerät: Sirona



© Dr. Moritz Lindl

**Zahn & Haut, Gesundheit in der Mitte, Dr. Florian Grummt, Dr. Moritz Lindl, Dr. Silke Grummt/ Fürth, [www.zahn-und-haut.de](http://www.zahn-und-haut.de)**  
 Praxisgröße: 619 m<sup>2</sup>; Design/Planung: MIB AG, Leipzig; 2-bs Architekten Gesellschaft mbH, Dipl.-Ing. (FH) Architekt Volker Bernsdorf, Nürnberg; Depot: Henry Schein Dental Deutschland GmbH, Nürnberg; Möbel: Der Einrichter, Nürnberg; Friedrich Ziegler GmbH, Offenberg; Wurm GmbH & Co. KG, Kompl. Wurm Verwaltungs GmbH, Heideck (Tresen, Garderobe); Behandlungseinheit: BPR; Swiss, Gharieni, Sirona  
 Röntngengerät: orangedental, Sirona



© Stefanie Dehler-Löbner

**Zahn-IN, Ihre Zahnärztinnen in Ingolstadt, Dr. Milena Hippeli und Dr. Samira El-Komi/Ingolstadt, [www.zahn-in.de](http://www.zahn-in.de)**  
 Praxisgröße: 230 m<sup>2</sup>  
 Design/Planung: dental bauer GmbH & Co. KG, Manuela Bitsch-Kanitz, Nürnberg  
 Depot: dental bauer GmbH & Co. KG, Nürnberg  
 Möbel: Freuding Labors GmbH, Stetten/ Allgäu  
 Behandlungseinheit: Sirona  
 Röntngengerät: Dürr Dental



© Manuel Debus

**Zahnarztpraxis am Fliednerplatz, Dr. Aline und Michael Weyhrauch/ Mühlthal, [www.zahnarzt-fliednerplatz.de](http://www.zahnarzt-fliednerplatz.de)**  
 Praxisgröße: 250 m<sup>2</sup>  
 Design/Planung: Henry Schein Dental Deutschland GmbH, Dipl.-Ing. Loretta Frischkorn, Frankfurt am Main  
 Depot: Henry Schein Dental Deutschland GmbH, Frankfurt am Main  
 Möbel: Friedrich Ziegler GmbH, Offenberg  
 Behandlungseinheit: KaVo  
 Röntngengerät: Sirona



© Thomas Rebel

**Zahnärzte am Hundesbrunnen, Dr. Alexandra Petrisor, ZA Thomas Schneider/Bretten**  
 Praxisgröße: 300 m<sup>2</sup>  
 Design/Planung: mayer gmbh, innenarchitektur + möbelmanufaktur, Sulzfeld  
 Depot: Henry Schein Dental Deutschland GmbH, Nürnberg  
 Möbel: mayer gmbh, innenarchitektur + möbelmanufaktur, Sulzfeld  
 Behandlungseinheit: Anthos  
 Röntngengerät: Sirona



© Stefan Mahler

**Zahnarztpraxis am Mühlenpark, Dr. Claudia Toma/Kitzingen, [www.zahnarztpraxis-toma-kitzingen.de](http://www.zahnarztpraxis-toma-kitzingen.de)**  
 Praxisgröße: 136 m<sup>2</sup>  
 Design/Planung: Anton Kern GmbH, Würzburg  
 Depot: Anton Kern GmbH, Würzburg  
 Möbel: Kern Linie, Anton Kern GmbH, Würzburg  
 Behandlungseinheit: Sirona  
 Röntngengerät: Sirona



© Thomas Bruns

**Zahnärzte am Schlesischen Tor, Sadik Delikaya & Ehssan Roneh/ Berlin, [www.zst-berlin.de](http://www.zst-berlin.de)**  
 Praxisgröße: 183 m<sup>2</sup>  
 Design/Planung: Werkstatt für Unbeschaffbares, Angelika Mende, Berlin  
 Depot: Henry Schein Dental Deutschland GmbH, Berlin  
 Möbel: Anselm Breig, Theater- und Kulissenbau, Berlin; ALIGNI GmbH, Walluf  
 Behandlungseinheit: XO CARE  
 Röntngengerät: Sirona





© Joachim Gruthus

**Zahnärzte im Hahnenhof,  
Zahnärztliche Gemeinschaftspraxis  
Dr. Christian Fuchs, M.Sc. M.Sc., und  
Dr. Silvia Fuchs, M.Sc., M.Sc./Ingol-  
stadt, [www.praxis-hahnenhof.de](http://www.praxis-hahnenhof.de)**  
 Praxisgröße: 300 m<sup>2</sup>; Design/Planung:  
 GÖKE PRAXISKONZEPTE, Dipl.-Ing. Hartwig  
 Göke, Innenarchitekt BDIA, Düsseldorf  
 Depot: Henry Schein Dental Deutschland  
 GmbH, Augsburg  
 Möbel: GÖKE PRAXISKONZEPTE PLUS,  
 Düsseldorf; Behandlungseinheit: Sirona;  
 Röntgengerät: Sirona



© Marco Sensche &amp; Katja Krüger

**Zahn-B, Dipl.-Stom. Heidi Pruteau/  
Strausberg, [www.zahn-B.de](http://www.zahn-B.de)**  
 Praxisgröße: 330 m<sup>2</sup>  
 Design/Planung: Frank Pruteau, Rehfelde  
 Depot: Dental-Depot Wolf+Hansen, Berlin  
 Möbel: u.a. Geiler GmbH, Leisnig  
 Behandlungseinheit: Anthos  
 Röntgengerät: MyRay, Sirona



© Stefan Göpper

**Zahnmedizin Bad Soden,  
Dr. Verena Freier/Bad Soden,  
[www.zahnarzt-badsoden.com](http://www.zahnarzt-badsoden.com)**  
 Praxisgröße: 175 m<sup>2</sup>  
 Design/Planung: studioaw. GmbH, Björn  
 Trieschmann, Gießen  
 Depot: Henry Schein Dental Deutschland  
 GmbH, Frankfurt am Main  
 Möbel: Friedrich Ziegler GmbH, Offenberg  
 Behandlungseinheit: Sirona  
 Röntgengerät: Sirona



© Erich Benz, &amp; Peter Rieck

**Zahnmedizin Neckarsulm,  
Dr. Peter Fuchs & Kollegen,  
Praxis Bahnhofplatz/Neckarsulm,  
[www.zahnmedizin-neckarsulm.de](http://www.zahnmedizin-neckarsulm.de)**  
 Praxisgröße: 316 m<sup>2</sup>  
 Design/Planung: mayer gmbh innenarchi-  
 tektur + möbelmanufaktur, Sulzfeld  
 Depot: Henry Schein Dental Deutschland  
 GmbH, Stuttgart  
 Möbel: mayer gmbh innenarchitektur +  
 möbelmanufaktur, Sulzfeld  
 Behandlungseinheit: Siemens  
 Röntgengerät: Sirona



© Joana Krause

**Zahnzentrum Bovenden, Dr. Joana  
Krause und Jana Schisler/Bovenden,  
[www.zahnzentrum-bovenden.de](http://www.zahnzentrum-bovenden.de)**  
 Praxisgröße: ca. 150 m<sup>2</sup>  
 Design/Planung: Rainer Rittmeier,  
 Ingenieurs- und Planungsbüro, Duderstadt  
 Depot: dental bauer GmbH & Co. KG, Kassel  
 Möbel: Mann GmbH, Besigheim  
 Behandlungseinheit: DKL GmbH  
 Röntgengerät: Dürr Dental, Sirona



© Stephan Maier

**Zentrum für Implantologie,  
Parodontologie, 3D-Diagnostik  
Gemeinschaftspraxis Dres.  
Stricker/Fleiner/Konstanz,  
[www.stricker-fleiner.de](http://www.stricker-fleiner.de)**  
 Praxisgröße: 500 m<sup>2</sup>  
 Design/Planung: Partner Unternehmensge-  
 staltung GmbH & Co. KG, Stuttgart  
 Depot: Pluradent AG & Co KG, Dipl.-Ing. d.  
 Innenarchitektur Brigitte Scheller, Karlsruhe  
 Möbel: Karl Baisch GmbH, Plattling  
 Behandlungseinheit: DKL  
 Röntgengerät: J. Morita

## ADVANCED AIR TECHNOLOGIE: EXKLUSIV BEI ULTRADENT

Seit mehr als 90 Jahren bieten wir Ihnen die geniale Kombination von Innovation, Qualität, Flexibilität und Ergonomie – für höchste Investitionssicherheit.

Die ULTRADENT Premium-Klasse wartet auch dieses Jahr wieder mit exklusiven Innovationen auf: U 1600 und U 6000 sind ab sofort mit der Advanced Air Technologie „PRIMEA“, sowie dem bewährten W&H Chirurgiemotor „IMPLANTMED“, ausgestattet.

Beide Technologien versprechen ein noch effizienteres Arbeiten mit den Einheiten der Premium-Klasse.

**Weltneuheit: PRIMEA ist die neue Turbinentechnologie für Highspeedpräparation. Sie verbindet die Vorteile des Luftantriebes mit den Stärken des elektrischen Micro-motors.**



MADE IN  
GERMANY

Unsere Behandlungseinheiten werden in Deutschland hergestellt und aus Bauteilen höchster Güte und Qualität zusammengesetzt.

vision U included [www.vision-u.de](http://www.vision-u.de)

Ultradent Dental-  
Medizinische Geräte  
GmbH & Co. KG  
Eugen-Sänger-Ring 10  
85649 Brunthal

Tel.: +49 89 42 09 92-0  
Fax: +49 89 42 09 92-50  
info@ultradent.de  
[www.ultradent.de](http://www.ultradent.de)





# Raum für mehr Erfolg

Partnerschaftlich entwickeln wir mit Ihnen wegweisende Raumkonzepte. Bringen Sie Ergonomie und Gestaltung Ihrer Praxis in Einklang und verwirklichen Sie Ihre individuellen Ideen.

Sprechen Sie mit uns.

Pluradent AG & Co KG – Ihr Partner in über 30 Niederlassungen und auch in Ihrer Nähe. Mehr dazu im Internet:

[www.pluradent.de](http://www.pluradent.de)

  
pluradent





[www.designpreis.org](http://www.designpreis.org)