

Prämierte Dentalkamera

SHOFU gewinnt Technologiepreis „Best of Class“ des Pride Instituts.



■ Äußerst komfortabel, kompakt und kompatibel – so lautet das aktuelle Urteil des amerikanischen Pride Instituts, das die neue Digitalkamera der Firma SHOFU ausgiebig getestet und aufgrund ihrer Eigenschaften und technischen Features mit dem Technologiepreis 2015 „Best of Class“ ausgezeichnet hat. Der Preis wird einmal jährlich für besonders innovative Produkte der Dentalindustrie vergeben, die speziell den Zahnärzten einen Mehrwert in der täglichen Praxis bieten.

Die Spezialkamera, die über die neueste Digitaltechnologie verfügt, begeistert sowohl Zahnärzte als auch Zahntechniker. Eine unabhängige Jury von Dentaltechnologie-Experten des gemeinnützigen Pride Instituts aus Kalifornien hat das Gerät einem umfassenden Praxistest un-

terzogen und es für seine fortschrittliche Technologie sowie seine sichere Handhabung als „Best of Class“ ausgezeichnet – also mit der höchsten Auszeichnung versehen, die eine Dentalkamera weltweit erhalten kann.

Dr. Paul Feuerstein, Beiratsmitglied des Instituts, beschreibt die Kamera mit den Worten: „Die EyeSpecial C-II ist äußerst leicht und einfach zu bedienen und liefert außergewöhnliche Bilder in Sekunden. Es gibt zahlreiche Funktionen und einen intuitiven LCD-Touchscreen, der den Aufnahmemodus zeigt. Zudem bietet sie mehrere Flash-Optionen, Autofokus, Anti-Shake etc. Diese Turbo-Kompaktkamera ist voller Power!“ ◀◀

SHOFU Dental GmbH
Tel.: 02102 8664-0
www.shofu.de
Stand: C29

Tuning für Ihr Labor

So beschleunigen Sie Ihre Fertigungsprozesse.

■ Die Arbeit in Dentallaboren ist oft von Zeitnot geprägt. Dabei erfordert der Beruf des Zahntechnikers ein großes Maß an Kreativität, eine ruhige Hand und handwerkliches Geschick. Wie können verantwortliche Zahntechniker diesem Konflikt begegnen? Ein vielversprechender Lösungsansatz kommt von den Zahntechnik-Experten von Dreve: Sie beschleunigen die Produktionsprozesse – von funktionstherapeutischen Schienen bei CMD bis zur Totalprothetik – konsequent. Möglich macht dies eine perfekt aufeinander abgestimmte Kombination von Gerät und Material. Und das funktioniert

sofort. Durch diese optimale Synthese gewinnt der Zahntechniker enorme Freizeiten. Die um 30 Prozent beschleunigten Fertigungsprozesse machen es möglich. Der Hersteller aus Unna stellt die nützlichen Tipps in seiner neuen V-Max-Broschüre kostenlos bereit. Ausgefeilte Material-Geräte-Kombinationen, die Top-Ergebnisse in Höchstgeschwindigkeit liefern, sind das Motto.◀◀

Dreve Dentamid GmbH
Tel.: 02303 8807-40
www.dentamid.dreve.de
Stand: E31



Dreidimensionale Einblicke

Markteinführung des 3-D-Röntgensystems VistaVox S.

■ Mit dem VistaVox S präsentieren die Entwickler aus Bietigheim auf den Herbstmessen 2016 eine Innovation, die Implantologen, Oralchirurgen und Allgemeinzahnärzten neben DVT-Aufnahmen auch OPGs in perfekter Bildqualität liefert.

Das Field of View des Volumtomografen ist mit einem kieferförmigen Durchmesser von 100 x 85 mm so angelegt, dass der vollständige Bereich bis zu den hinteren Molaren sicher abgebildet wird. Dies bietet mit einer einzigen Positionierung die Voraussetzungen für nahezu jeden 3-D-Befund im dentalen Bereich. Durch die anatomisch angepasste Volumenform wird ein diagnostischer Bereich abgedeckt, der mit konventioneller 3-D-Technik teure Geräte eines Volumens mit 130 mm Durchmesser erfordern würde. Ergänzt durch die 17 Panoramaprogramme in bewährter S-Pan-Technologie sind Zahnarztpraxen sowohl im 2-D- als auch im 3-D-Bereich mit bester bildgebender Diagnostik ausgestattet.



Das Alleinstellungsmerkmal von VistaVox S liegt in seinem idealen 3-D-Abbildungsvolumen, das sich an der menschlichen Anatomie orientiert. Zusätzlich trägt der hochempfindliche CsI-Sensor zur Reduktion der Strahlenexposition bei, was durch eine schlanke Sensorgeometrie und ausgeklügelte Kinematik erreicht wird. Wie bei allen Produkten des Vista Systems steht deren Anwenderfreundlichkeit im Mittelpunkt: Zum Beispiel durch die einfache Face-to-

Face-Positionierung des Patienten. Außerdem genießt das Praxisteam durch das 7" Touch-Display eine sehr intuitive Bedienung und wird von der ergonomischen Bildverarbeitungssoftware VistaSoft 2.0 nun auch bei der 3-D-Bildgebung professionell unterstützt. ◀◀

DÜRR DENTAL AG
Tel.: 07142 705-0
www.duerrdental.com
Stand: E44

Digitale Signatur

Papier sparen mit dem DS-Win von DAMPSOFT und den dazugehörigen Signaturpads.



■ Die digitale Unterschrift ermöglicht es, bislang erforderliche Schriftstücke abzulösen und somit Zeit und Platz zu sparen. Das DS-Win beinhaltet eine Schnittstelle, die es erlaubt, die fortgeschrittene digitale Unterschrift mit biometrischen Informationen wie Schreibgeschwindigkeit und Aufdruckstärke zu nutzen. Die Signaturpads der Firma signotec

„Sigma“, „Omega“, „Alpha“ und „Gamma“ sind hierfür bestens geeignet. Das unterschriebene Dokument wird in das Format „PDF/A-Standard“ als schreibgeschütztes Dokument umgewandelt. Damit ist es für die Langzeitarchivierung tauglich und digital signiert. Die entsprechenden Dokumente sind aus Sicherheitsgründen automatisch als „Originalformular“ gespeichert. Die

Unterschriften mit den biometrischen Daten können später von Schriftsachverständigen ähnlich wie eine handschriftliche Unterschrift geprüft werden.

Upgrader auf das DS-Win-Pro und Neukunden erhalten als Messegeschenk bei DAMPSOFT ein Signaturpad „Gamma“ der Firma signotec gratis.

Besuchen Sie uns in Halle 5, Stand E18. Gerne demonstrieren wir Ihnen, an welchen Stellen Sie Papier einsparen können. ◀◀

DAMPSOFT GmbH
Tel.: 04352 9171-16
www.dampssoft.de
Stand: E18

Vielseitiges Abformsystem

Mit Flexitime® komfortabel zum Behandlungsziel.

■ Die Kombination aus Vielseitigkeit und Effizienz macht Flexitime® zum Alleskönner unter den Abformsystemen. Behandler können damit flexibel arbeiten und ein äußerst breites Indikationsspektrum abdecken, da das A-Silikon in unterschiedlichen Viskositäten und Darreichungsformen angeboten wird. Dank seiner speziellen Formel steuert Flexitime® die Abbindekinetik anhand der Mundtemperatur und das Material bindet erst nach dem Einbringen in den Mund beschleunigt ab.

Hochpräzise Abformungen aller Art werden somit zum „Kinderspiel“ – Grund genug für die Jury vom „The Dental Advisor“, Flexitime® als Problemlöser

bei klinischen Herausforderungen auszuzeichnen. ◀◀



Heraeus Kulzer GmbH
Tel.: 0800 43723368
www.heraeus-kulzer.de
Stand: E79

Ihr Augenspezialist für professionelle Lupenbrillen und Lichtsysteme mit der größten Markenauswahl.

BaLUPO

EXAMVISION™

ZEISS

PX PeriOptix

WELTNEUHEIT

www.lupenbrille.de




Firefly – die erste
LED-Beleuchtung
OHNE Kabel!



Von der Vision zur Wirklichkeit

Neuer 3-D-Drucker Planmeca Creo™.



Der 3-D-Druck spielt in der Zahnheilkunde eine immer größere Rolle. Besonders Dentallabore und große Klinikbetriebe stellen mit hoher Prä-

zision und Effizienz mit entsprechenden Geräten mehr und mehr Dental-schienen, -modelle oder Bohrschablonen her. Auf die kontinuierlich steigende Nachfrage hat der finnische Dentalgerätehersteller Planmeca reagiert und sein Produktportfolio um einen neuen 3-D-Drucker erweitert. Der leistungsstarke Planmeca Creo™ nutzt die digitale Lichtverarbei-



tungstechnologie (DLP), um Objekte aus UV-härtendem Harz herzustellen. Teil des Lieferumfangs ist eine spezifische Software, die im Sinne von „Plug & Play“ sehr leicht zu bedienen ist. Weitere Vorteile des neuen Geräts sind eine besonders hohe Druckqualität, der große

Druckbereich sowie eine geringe Wartungsanforderung.

„3-D-Druck ist die Zukunft“, sagt Dieter Hochmuth, Geschäftsführer der Planmeca Vertriebs GmbH. „Unser 3-D-Drucker ermöglicht Laboren und größeren Kliniken eine Expansion ihrer Produktionskapazitäten und steigert ihre Effizienz.“ Deshalb will Planmeca baldmöglichst die Vision Wirklichkeit werden lassen, mit Planmeca Creo™ auch den Druck anderer dentaler Objekte mit komplexen Details, wie Provisorien und kieferorthopädische Modelle, zu ermöglichen. «

Planmeca Vertriebs GmbH
Tel.: 0521 560665-0
www.planmeca.de
Stand: C80


Mikrobiologisch reines Leitungswasser

Ohne Chemikalien, Stromschluss oder Wartung, rund um die Uhr.

Die Advanced MediSulfone® biologische Barriere (AMB™) ist ein Einweg-Ultrafilter zur kontinuierlichen Reinigung des Wassers für die Versorgung von Behandlungseinheiten. Mikroporöse röhrenförmige kapillare Fasern verhindern, dass Mikroorganismen in den Wasserkreislauf Ihrer Behandlungseinheit eindringen. Es wird sichergestellt, dass das Leitungswasser während der Lebensdauer des Filters (12 Monate) kontinuierlich von Bakterien vollständig gefiltert wird, ohne Chemikalien, Stromschluss oder Wartung, rund um die Uhr!

Der AMB™ Ultrafilter lässt sich einfach in der Behandlungseinheit montieren. Er hat eine Lebensdauer von

12 Monaten. Der Filter arbeitet absolut wartungsfrei und in beide Richtungen.



Da er stromaufwärts vor jeder Einheit installiert ist, wirkt er auch als mikrobiologische Barriere in umgekehrter Reihenfolge. Daher verhindert der Filter eine Ausbreitung der Kontamination in Ihrer Praxis, falls eine Einheit versehentlich kontaminiert wird.

Der Ultrafilter ist ein Nebenprodukt der modernen Forschung und Entwicklung für Dialysefilter. Die Technologie wurde angepasst, um die Durchflussmenge zu regeln und den erforderlichen Wasserdruck zu gewährleisten.

Der AMB™ Ultrafilter wird von der Firma DI&M vermarktet und vom Dentaldepot geliefert und montiert. «

DI&M - Dental Innovation & Marketing e.K.
Tel.: 0211 5287166
www.dental-im.com
Stand: D97

Beleuchtung ohne Kabel

Sehr gute Ausleuchtung Ihres Behandlungsfeldes.



Seit über 30 Jahren ist Bajohr OPTECmed als Augenoptikexperte auf professionelle, maßgefertigte Lupenbrillen und die dazu passenden Beleuchtungssysteme für Medizin und Technik spezialisiert.

Bajohr OPTECmed zeichnet sich durch ein großes und vielseitiges Produktportfolio angefangen bei Lupenbrillen aus dem Hause Zeiss-Meditec und Zeiss-Vision über die Marke

sign und Funktionalität auf ganz besondere Art und Weise vereinigt. Außerdem neu im Sortiment: Die Weltneuheit Firefly - das erste LED-Beleuchtungssystem für Lupenbrillen ohne Kabel.

Besuchen Sie uns direkt am Messestand und erhalten Sie Einblick in unsere gesamte Produkt- und Dienstleistungspalette. Erleben Sie live, wie Firefly für eine optimale Ausleuchtung Ihres Behand-

lungsfeldes sorgt und Sie dank absoluter Bewegungsfreiheit in Ihrer gewohnten Arbeitsweise unterstützt. Oder vereinbaren Sie gleich einen Termin mit einem unserer Außendienstmitarbeiter vor Ort in Ihrer Praxis/Klinik oder in unserem deutschlandweit einzigartigen Showroom in Einbeck (Göttingen). Die individuelle Beratung erfolgt auf Basis einer detaillierten Analyse der augenoptischen Voraussetzungen und der Anforderungen des jeweiligen Arbeitsumfeldes.

So garantiert Bajohr OPTECmed perfekte und individuelle Lösungen für jede Sehanforderung - optimal auf Sie und die Anforderungen Ihres Arbeitsalltags zugeschnitten ist. «

BAJOHR OPTECmed
Tel.: 05561 319999-0
www.lupenbrille.de
Stand: D24

Sandstrahlgeräte in Perfektion

Fußschalter ermöglicht Strahlen im Sitzen.



Die Mikrofeinstrahlgeräte der SANDURET Serie bieten ein optimales Abstrahlergebnis mit allen handelsüblichen Strahlmitteln von 25 bis 250 µm. Reinigen, Mattieren, Glänzen und Oxydbeseitigung gehören zu ihren Einsatzmöglichkeiten. Das spezielle Strahlprinzip und die beheizten Behälter sorgen für einen konstanten Materialfluss und verhindern ein Verklumpen und damit blockierende Düsen.

Strahlstart und -stopp erfolgt unverzüglich und komfortabel durch einen elektrisch gesteuerten Fußschalter. Diese komfortable Betätigung ermöglicht lang anhaltendes Strahlen auch im Sitzen. Eine Eingangsdruckeinstellung in Verbindung mit den Mengenreglern und einem wartungsfreien Schnellstopp sorgen für einen geringen Strahlmittelverbrauch. Wasserabscheider und Filter vermeiden unnötigen Wartungsaufwand und halten Ausfallzeiten niedrig. Eine Luftdüse befreit das Objekt von überschüssigem Strahlgut und die LED-Beleuchtung in Verbindung mit dem oben angebrachten Absauganschluss gewährleistet permanent eine optimale Sicht auf die Arbeit. Eine optional bestellbare Schublade, die das nicht mehr benötigte Strahlgut auffängt, lässt sich einfach entleeren und leicht wieder einsetzen.

Die Geräte der SANDURET Baureihe sind mit 2, 3 oder 4 Strahlmittelbehältern lieferbar oder ggf. beim Hersteller nachrüstbar. Hier ist auch eine individuelle Zusammenstellung der Behälter für die gewünschten Korngrößen möglich. Der leistungsstarke Umlaufstrahler SANDUBLAST ist für schnelles und wirtschaftliches Ausbetten konzipiert. Mit zwei oder drei zusätzlichen Behältern bietet er die Lösung für viele kleine und mittlere Labore.

Zu den Herbstmessen bietet REITEL die Sandstrahlgeräte mit einem besonderen Preisvorteil an. «

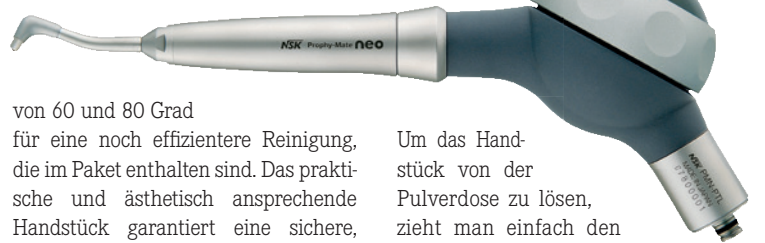
REITEL Feinwerktechnik GmbH
Tel.: 05472 94320
www.reitel.com
Stand: B94

Verbessertes Zahnpolitursystem

Prophy-Mate neo von NSK für eine effiziente Reinigung.

Das neue und verbesserte NSK Prophy-Mate neo ist die intelligente Weiterentwicklung des bewährten Zahnpolitursystems Prophy-Mate. Neu sind die zwei Düsen mit einer Abwinkelung

verrester zurück. Die vordere Düse lässt sich leicht abnehmen.



von 60 und 80 Grad für eine noch effizientere Reinigung, die im Paket enthalten sind. Das praktische und ästhetisch ansprechende Handstück garantiert eine sichere, rutschfeste und angenehme Anwendung für jede Handgröße auch bei längerem Arbeiten. Das Prophy-Mate-Instrument ist um 360 Grad drehbar. Damit bleiben die Gelenke auch bei hohem Luftdruck frei beweglich. Der leichte Körper des Instruments minimiert das Ermüdungsrisiko von Hand und Handgelenk.

Der gleichzeitig aus zwei Düsen im Pulverbehälter geblasene Luftstrom schafft einen konstanten Pulverfluss zur Saugdüse in der Mitte des Behälters. Der dadurch ermöglichte gleichmäßige und kraftvolle Pulverausstoß erzielt bemerkenswerte Politur- und Reinigungseffekte. Durch die runde Form des Behälters bleiben keine Pul-

Um das Handstück von der Pulverdose zu lösen, zieht man einfach den Schnellverschlussring nach hinten.

Die Pflege erfolgt mittels der mitgelieferten Reinigungsbürste und des Reinigungsdrahtes. Prophy-Mate kann bei 135 °C autoklaviert werden. Das Prophy-Mate-Handstück kann direkt an die meist verwendeten Kupplungsmarken angeschlossen werden (d.h. KaVo® MULTIflex®-Kupplung, W&H® Roto Quick®-Kupplung, Bien-Air® Unifix-Kupplung und Sirona® Quick-Kupplung). «

NSK Europe GmbH
Tel.: 06196 77606-0
www.nsk-europe.de
Stand: C30

Subgingivale Behandlung

Sichere und effiziente Spraydruckmethode ermöglicht die schnelle und präzise Entfernung von Biofilm.

Die Kombination aus der filigranen Perio-Mate Düse mit einer schlanken, flexiblen Plastikspitze macht die subgingivale Behandlung mit NSK nicht nur sicherer, sondern bietet dazu auch eine ungehinderte Sicht und einfaches Handling. Denn die Form der hygienischen Perio-Mate Düsen Spitze (Einmal-Produkt) ist sehr anwenderfreundlich und ermöglicht einfachen Zugang in die Zahnfleischtaschen sowie komfortable Behandlungen für Patienten und Behandler.

Diese Eigenschaften empfehlen den neuen Perio-Mate für die Behandlung von Parodontitis und Periimplantitis.



Mit dem Produkt kann der Pulverfluss über einen am Handstück angebrachten Einstellring, dem sogenannten Powder Control Ring, einfach mittels einer Fingerdrehung angepasst werden. Zur Veränderung des Pulvervolumens ist es daher nicht erforderlich, den Behandlungsablauf zu unterbrechen. Somit ist eine schnelle und präzise Entfernung von subgingivalem Biofilm gewährleistet. Mit der Kombination aus NSK Perio-Mate Powder, dem glycinbasierten Pulver für die subgingivale

Anwendung, und dem feinen Wasserspray des Perio-Mate wird Biofilm in ca. 20 Sekunden pro Zahn aus parodontalen Taschen zuverlässig entfernt. ◀

NSK Europe GmbH
Tel.: 06196 77606-0
www.nsk-europe.de
Stand: C30

Hygiene leicht gemacht

XO Behandlungseinheit mit integrierter Wasserdesinfektion.

Die Hygiene nimmt in der Zahnarztpraxis einen großen Stellenwert ein und ist mit personellen, materiellen und zeitlichen Belastungen verbunden. Der Praxisinhaber muss dafür sorgen, dass die Hygienegerichtlinien eingehalten werden und die ordnungsgemäße Aufbereitung der Medizinprodukte dokumentieren. Zu den Hygienemaßnahmen zählen laut Leitfaden des Deutschen Arbeitskreises für Hygiene in der Zahnmedizin (DAHZ) auch die Desinfektion und Reinigung von Flächen im klinisch genutzten Praxisbereich. Hierbei leistet XO CARE eine wertvolle Unterstützung, denn die Oberflächen der Behandlungseinheiten des dänischen Herstellers sind extrem glatt und lassen sich dadurch leicht reinigen und desinfizieren.

sind Zahnärzte auf der sicheren Seite, denn damit werden das Absaugsystem und die Schläuche der Einheit kontinuierlich desinfiziert. Darüber hinaus entkeimt der XO Water Clean mit Anti-Kalk-Zusatz das Wasser, das für die Behandlung verwendet wird, und schützt so das Wassersystem der Einheit vor der Bildung von Biofilm. Eine weitere Gefahr für die wasserführenden Systeme der Einheit stellt die retrograde Kontamination über die Mundflora der Patienten dar. Die XO 4 Einheiten sind mit dem XO Instant View ausgestattet - einem leistungsstarken Chip-Blow, der den Rücklauf von Flüssigkeiten in das Wassersystem der Einheit verhindert. ◀

XO CARE A/S
Tel.: 0151 22866248
www.xo-care.com
Stand: F57

Auch das Wasser in den Behandlungseinheiten muss bestimmte hygienische Anforderungen erfüllen. Mit dem XO Suction Disinfection



Neue Finanzierungslösung für Praxisgründer

Praxisübernehmer profitieren doppelt von der Leasing-Finanzierung.

dent.talents. by Henry Schein erweitert den finanziellen Spielraum von Praxisgründern mit einem neuen Leasing-Angebot. Es wurde entwickelt, um Existenzgründer auf dem Weg zur eigenen Praxis noch besser zu unterstützen. Durch das Leasing können Zahnärzte bei einer Praxisübernahme einen Teil ihres Equipments besonders steuersparend finanzieren.

Gerade Praxisübernehmer profitieren doppelt von der Leasing-Finanzierung. Neben den zum Teil deutlichen Steuerersparnissen wirkt sich diese Finanzierung günstig auf die Liquiditätsplanung aus.

Leasingraten stellen in voller Höhe Betriebsausgaben dar, die den Unternehmensertrag und somit auch die Steuerlast verringern. Da bei Praxisübernahmen im Regelfall besonders schnell ein hoher Umsatz erzielt wird, kann es hier besonders sinnvoll sein, Teile der Investitionen über

eine intelligente Leasinglösung zu finanzieren.



Henry Schein Financial Services unterstützt Praxisgründer umfassend bei der Planung ihrer Gründungsfinanzierung. Wenn ein Gründer bei einer Praxisübernahme in neue Geräte oder anderes Equipment investiert,

hat er die Möglichkeit, einen Teil dieser Investition über Leasing zu finanzieren. Zur Prüfung reichen normalerweise die Unterlagen aus, die bereits für die finanzierende Hausbank vorbereitet wurden. Ein Ergebnis der Prüfung liegt in der Regel innerhalb von einer Woche vor.

Interessierte Zahnärzte, die eine Praxisübernahme planen, erhalten weitere Informationen im dent.talents. Blog unter www.denttalents.de, von ihrem Gründungsberater bei Henry Schein oder unter dent.talents@henryschein.de. Zusätzlich empfiehlt sich immer ein Beratungsgespräch mit einem Steuerberater. ◀


Henry Schein Dental Deutschland GmbH
dent.talents. by Henry Schein
Tel.: 0800 1400044
www.denttalents.de
Stand: C40

ANZEIGE

V-Max

Tuning für Ihr Labor!

Dreve



Stand Nr. 5E31

Durch ausgefeilte Material-Geräte-Kombinationen mit Höchstgeschwindigkeit zum Top-Ergebnis.

www.dreve.de/dentamid

Unschlagbares Duo

Orotol® plus und MD 555 cleaner: Jetzt noch wirksamer dank neuer Rezeptur.

Jedes der beiden Konzentrate ist für sich genommen bereits hochwirksam und ein äußerst effektives Mittel, um den Werterhalt von Sauganlagen zu sichern - doch im Duo sind sie einfach unschlagbar.

Die Rede ist von dem seit Jahren zum Goldstandard der Sauganlageninfektion gehörenden Orotol® plus und dem ebenso bewährten Spezialreiniger MD 555 cleaner. Mit der verbesserten Rezeptur des MD 555 cleaners bietet der Hersteller Dürr Dental seinen Kunden eine optimale Systemlösung für die Beseitigung hartnäckiger Ablagerungen aus einem der wichtigsten zahnmedizinischen Geräte. Dabei ergänzen sich die beiden Konzentrate perfekt: Während Orotol® plus konsequent gegen Bakterien, Pilze und Viren vorgeht, entfernt der MD 555 cleaner zuverlässig Ablagerun-

gen von schwerlöslichen Salzen, Kalk, Prophylaxe-Pulvern oder Pearl-Produkten basierend auf Calciumcarbonat aus allen Teilen der Sauganlage - auch aus den Leitungen. Wird ein solcher „Rundumschlag“ regelmäßig durchgeführt, reduziert sich das Risiko eines Leistungs-

abfalls oder Komplettausfalls erheblich.

Zudem verlängert die Anwendung der effizienten Produktkombination die Lebenszeit der Sauganlage. Dass es bei der Pflege und Reinigung von Sauganlagen noch Verbesserungspotenzial gibt, davon ist nicht nur der Hersteller aus Bietigheim-Bissingen überzeugt: Experten schätzen, dass jede zweite Anlage, die in einer deutschen Praxis steht, in ihrer Leistung eingeschränkt ist. Das liegt u. a. daran, dass viele zwar desinfiziert, aber nicht richtig gereinigt werden. Dürr Dental möchte mit seiner Produktlösung dazu beitragen, dass sich diese Zahlen künftig verbessern. «



DÜRR DENTAL AG
Tel.: 07142 705-0
www.duerrdental.com
Stand: E44

Mit System zum Erfolg

EMS stellt die „Guided Biofilm Therapy“ vor.

EMS als Pionier auf dem Gebiet der professionellen Zahnreinigung präsentiert mit seiner neu entwickelten „Guided Biofilm Therapy“ (GBT) eine systematisierte Erhaltungstherapie, die auf den neuesten wissenschaftlichen Erkenntnissen beruht. Anstelle der konventionellen Behandlung mittels Handinstrumenten und klassischer Politur kommen bei der GBT die State-of-the-Art-Technologien AIR-FLOW und Piezon NO PAIN zum Einsatz.

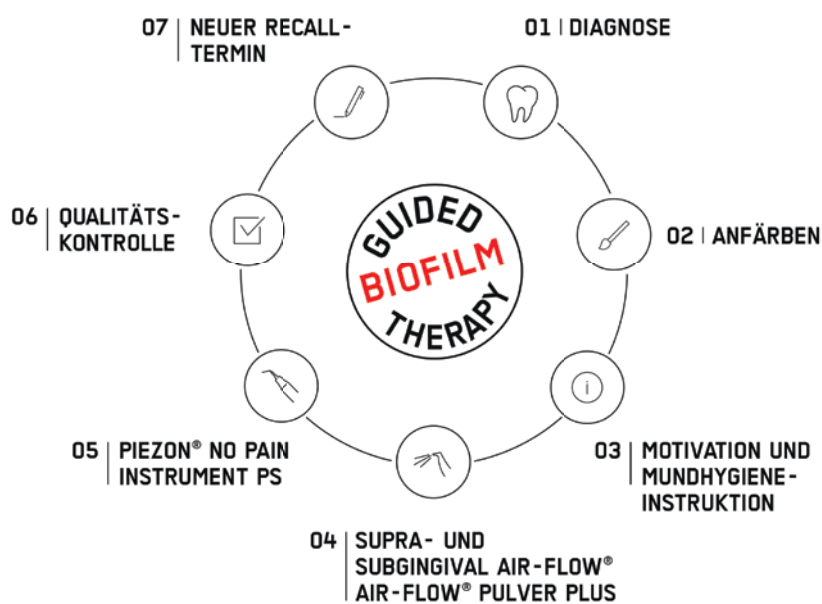
Die in Zusammenarbeit mit Universitäten, Praktikern und Spezialisten von EMS entwickelte GBT ermöglicht eine effiziente, schmerz-

freie und substanzschonende Prophylaxe, wodurch sich der Behandlungskomfort erhöht und die Patienten-Compliance verbessert. Die GBT reduziert die Arbeitsbelastung für die Mitarbeiter und verkürzt die Behandlungszeit. Zugleich ist die GBT für Prophylaxe-Mitarbeiter leicht erlernbar, da weniger Hilfsmittel und Instrumente eingesetzt werden.

Im Rahmen der GBT werden nach der Diagnose die Zähne angefärbt und der Plaque-Index erhoben. Auf Motivation und Anleitung zur häuslichen Mundhygiene folgt die supra- und subgingivale Entfernung von Verfärbungen und Biofilm mit AIR-FLOW und AIR-FLOW

Pulver PLUS. Dessen besonders feine Körnung von nur 14 µm ermöglicht einen sehr dichten Pulverstrahl und verstärkt dadurch die Reinigungswirkung. Bei Bedarf folgt gemäß Protokoll der GBT die Entfernung von harten supra- und subgingivalen Ablagerungen mit Piezon NO PAIN und dem Instrument PS. Abschließend werden die Qualitätskontrolle und das Recall-Management durchgeführt. «

EMS Electro Medical Systems GmbH
Tel.: 089 427161-0
www.ems-dental.com
Stand: C33



© EMS

Allzeit klare Sicht

Mundspiegel EverClear™ mit selbstreinigender Oberfläche erlaubt ununterbrochenes Präparieren.

Eine Lösung für durch Spray und Bohrstaub blinde Mundspiegel hat die Schweizer Firma I-DENT SA aus Lausanne entwickelt und produziert. Die Idee heißt EverClear™ - ein akkubetriebener, sterilisierbarer und selbstreinigender Mundspiegel, der immer klar und sauber bleibt. Das ermöglicht die Ausstattung des EverClear™ mit einem Mikromotor, der mit 15.000 Umdrehungen in der Minute die Spiegeloberfläche dreht und so Wasser, Schmutz, Speichel und Blut weg-schleudert.

Der Mundspiegel ist dabei ultraleicht und handlich. Das Instrument ermöglicht erstmals ununterbrochenes Präparieren, auch unter ungünstigsten Bedingungen. Die Vorteile für den Behandler sind reduzierter Arbeitsstress, eine geringere Augenermüdung, eine deutliche Zeitersparnis, erhöhte Produktivität - und einfach mehr Spaß bei der Arbeit! EverClear™ begleitet sinnvoll

jedes Präparationsset, das mit Kühl-spray eingesetzt wird.

Er entspricht selbstverständlich den Hygieneanforderungen und kann, mit Ausnahme des Akkus, voll sterilisiert werden. «

I-DENT
Vertrieb Goldstein
Tel.: 0171 7717937
www.i-dent-dental.com
Stand: F77



Universeller Einsatzbereich – Schnelle Anwendung

Selbstadhäsiver Haftvermittler mit integriertem Silansystem.

Der TOKUYAMA UNIVERSAL PRIMER ist dank seiner intelligenten Zusammenstellung aus mehreren speziellen Haftvermittlern ein wahrer Alleskönner, wenn es um die Vorbehandlung prothetischer Restaurationsoberflächen geht. Mit nur einer Anwendung für wirklich alle Materialien (Komposit, Keramik, Edelmetalle, Nicht-edelmetalle, Zirkonia, CAD/CAM-Materialien, Glasfaserstifte, Abutments...) gelingt auf einfachste Weise ein zuverlässiger Haftverbund. Auch Zwischenschritte wie z. B. das zusätzliche Silanisieren oder aber der Einsatz von Oxy-Blockern sind nicht notwendig.

Aufgrund der einzigartigen Kombination von vier verschiedenen funktionellen Gruppen in einem Primer ist TOKUYAMAS UNIVERSAL PRIMER für alle Restaurationmaterialien geeignet. Der Primer konditioniert schnell und effektiv sämtliche Oberflächen und macht so weitere Spezialprimer überflüssig. Da der Primer mit allen handelsüblichen Komposit-Befestigungszementen kombiniert werden kann, wird die ökonomische Lagerhaltung durch nur noch einen Primer optimiert.

Mit dem UNIVERSAL PRIMER erfolgt selbst die Behandlung von Glas- und Silikatkeramiken denkbar einfach, da keine separate Flusssäureätzung mehr erforderlich ist. Für die einheitliche Konditionierung aller Restaurationsoberflächen gilt: Primer einfach anmischen und auftragen. Nach nur 10 Sekunden Einwirkzeit ist die komplette Konditionierung abgeschlossen und

die Überschüsse können verblasen werden.

Jede der funktionellen Reaktionsgruppen gewährleistet einen sicheren Haftverbund zum jeweiligen Restaurationmaterial. Insbesondere in Kombination mit dem TOKUYAMA Befestigungskomposit ESTECOM werden hervorragende und vor allem dauerhaft hohe Haftwerte erzielt.

UNIVERSAL PRIMER wird in Deutschland von der KANIEDENTA GmbH & Co. KG (Herford) vertrieben. «

Tokuyama Dental Deutschland GmbH
Tel.: 02505 938513
www.tokuyama-dental.de
Stand: D92



Schmerzarme und komfortable Betäubung

Computerassistierte Injektionen lindern Schmerzen.

■ CALAJECT™ bietet Patienten eine sanfte, schmerzarme und komfortable Injektion, ermöglicht Behandlern eine entspanntere Arbeitssituation. Grund ist die intelligente und sanfte Verabreichung von Lokalanästhetika. Ein zu Beginn langsamer Fluss verhindert den Schmerz, der entsteht, wenn ein Depot zu schnell gelegt wird. Selbst palatinale Injektionen können vorgenommen werden, ohne dass der Patient Unbehagen oder starke Schmerzen empfindet. Der Griff um das Handstück verbessert die Taktilität und sorgt dafür, dass der Behandler während der Injektion in einer entspannten und ergonomischen Haltung arbeiten kann.

Durch die Möglichkeit einer guten Fingerstütze kann die Kanüle während der Injektion vollkommen still an einer Stelle gehalten werden. Das Instrument eignet sich für alle odontologischen Lokalbetäubungen, da das

System Programmeinstellungen sowohl für die intraligamentäre (PDLA) und die Infiltrationsanästhesie als auch für die Leitungsanästhesie hat.

Der computergesteuerte Fluss in allen drei Programmen ermöglicht das leichte Legen einer schmerzarmen und komfortablen Betäubung - selbst palatinal. Zusätzliche kostenaufwendige Verbrauchsstoffe sind nicht vonnöten. Es werden Standard-Dentalkanülen und Zylinderampullen verwendet. Die Kontrolleinheit wird über einen hygienischen Touchscreen mit einer einfachen Programmwahl gesteuert. CALAJECT™ lässt sich mit dem mitgelieferten Fußschalter leicht bedienen. ◀

RÖNVIG Dental Mfg. A/S
Tel.: 0171 7717937
www.ronvig.com
Stand: F79



Zeitsparende Herstellung von Provisorien

Dualhärtendes, temporäres K&B-Material mit hoher Biege- und Bruchfestigkeit.

■ Kanitemp Select DUAL setzt neue Maßstäbe bei der Anfertigung von temporären Kronen und Brücken. Das bewährte, hochwertige Acryl-Composite ist ab sofort mit einem dualen Aushärtungsmechanismus verfügbar. Durch die zeitsparende, optionale Lichthärtung wird die Wartezeit bei der Aushärtung von Provisorien wesentlich verkürzt.

Kanitemp Select DUAL wird automatisch angemischt und materialsparend direkt appliziert. Dank der gewebefreundlichen, niedrigen Polymerisationstemperatur wird eine Belastung der Pulpa vermieden. Während der plastischen Verarbeitungsphase kann das Provisorium leicht aus dem Mund des Patienten entfernt werden. Die optionale Lichthärtung ermöglicht außerdem die intraorale Aushärtung von temporären Veneers mit der Spot-Etch-Technik.

Die physikalischen Eigenschaften des dualhärtenden K&B-Materials garantieren die Herstellung bruch-

fester Provisorien. Dies gewährleistet eine ausgezeichnete Passgenauigkeit der temporären Versorgung mit exaktem Randschluss. Die mit Kanitemp Select DUAL hergestellten Provisorien sind einfach polierbar und besitzen dank der guten Abrasionsbeständigkeit einen lang anhaltenden Glanz. Die hohe Fluoreszenz

sorgt für eine natürliche Ästhetik bei allen Lichtverhältnissen. ◀

KANIEDENTA GmbH & Co. KG
Tel.: 05221 3455-0
www.kaniedenta.de
Stand: G29



Die neue K&B Referenz!
Zeitsparender. Stabiler. Sicherer.

Easy Anwendung

Jede Interdentalpflege ist besser als gar keine.

■ Wie und womit lassen sich Zahnzwischenräume einfach und effektiv reinigen? Hier bietet TePe eine Reihe von Lösungen an - für jeden Geschmack und jede Indikation - aus welchen individuell die richtige ausgewählt werden kann. Denn auf die passenden Hilfsmittel kommt es an, nur so ist eine dauerhafte Compliance und vor allem atraumatische Anwendung gewährleistet. Um beispielsweise die Skeptiker und Unmotivier-

ten für die Interdentalpflege zu gewinnen, hat der schwedische Mundhygienespezialist die TePe EasyPick™ aus Kunststoff und Silikon mit kleinen Lamellen im Angebot.

Eigentlich als Lösung für die schnelle Reinigung zwischendurch und unterwegs gedacht, zeigt es sich, dass die „easy“-Anwendung offenbar mit Erfolg auch die Zahnseide- und Interdentalbürstenmuffel unter den Patienten

anspricht. Es gibt hier keinen Draht, der verletzen könnte, kein Abklemmen der Blutzufuhr in den Fingern durch Zahnseide und kein Hängenbleiben an Restaurationsrändern. Besuchen Sie TePe doch einfach auf den diesjährigen Dentalmessen und lassen Sie sich vor Ort einen Einblick in die weite Palette an Produkten geben.

Das geschulte Personal berät Sie gerne und gibt Tipps und Tricks zur

Nutzung von TePe EasyPick™, Interdentalbürsten und Co. Für alle interessierten Besucher gibt es natürlich wieder die beliebten Mustertüten am Stand. Ein Vorbeischaun lohnt sich also auf jeden Fall. ◀

TePe D-A-CH GmbH
Tel.: 040 570123-0
www.tepe.com
Stand: B73



ANZEIGE

MEGADENTA

Dentalprodukte



Megafill MH[®]
CERAM

Lichthärtendes
Universal-Microhybrid
Füllungsmaterial

Besuchen Sie uns auf der
FD Sachsen in Leipzig, Halle 5 - Stand Nr. B16

Gutschein

für ein Muster Megafill MH CERAM
& eine Erfrischung am Messestand

Made in Germany
www.megadenta.de

Praxissoftware für Ihre Zahnarztpraxis

DOX steht für schnelle Abrechnung und Dokumentation.



Für jede Zahnarztpraxis ist ein verlässliches Abrechnungsmanagement von ausschlaggebender Bedeutung. DOX, die Mehrwertsoftware mit dem „roten Faden“ aus dem Hause DENS, bietet Ihnen alle Möglichkeiten, die tägliche Arbeit in Ihrer Praxis zu vereinfachen. Schnelle Abrechnung und gute Dokumentation von Leistungserbringung und Patientenaufklärung sind das Markenzeichen von DOX. Ebenso wie Übersichtlichkeit und leichte Bedienung. Schnelles Einarbeiten und einfache Leistungseingabe sind garantiert.

Eine gebührenfrei erreichbare, kompetente und freundliche Anwenderhotline beantwortet 10 Stunden pro Tag Ihre Fragen. Natürlich ohne Warteschleife, Musik im Ohr oder nervende Telefoncomputer. Die vollständig papierlose Abrechnung auf elektronischem Wege ist in DOX schon heute Wirklichkeit. DOX ist eines der führenden Programme für Zahnarztpraxen in Deutschland. Sie wollen aufrüsten, digitalisieren, ohne Kartei arbeiten? Kommen Sie an unserem Stand vorbei oder besuchen Sie uns im Internet unter www.zahnarztsoftware.de

DENS GmbH
Tel.: 03328 3345 40
www.dens-berlin.com
Stand: A86

Leistungen für Zahnärzte

Leistungsstarke Angebote und Services für Sie und Ihre Praxis.



Ihre Praxis und die Deutsche Bank passen besser zusammen, als Sie vielleicht denken: Als führender Finanzdienstleister in Deutschland unterstützen wir Sie mit speziell ausgebildeten Heilberufe-Betreuern und attraktiven Angeboten - für Ihre geschäftlichen und Ihre privaten Finanzen. Nahezu jeder vierte niedergelassene Arzt vertraut mittlerweile auf die Partnerschaft mit der Deutschen Bank.

Testen auch Sie unsere Leistungen, zum Beispiel:

- Deutsche Bank medKonto: Ihr leistungsstarkes kostenloses Konto, mit vielen Extra-Leistungen auf Ihren Bedarf zugeschnitten.
- Deutsche Bank medFinanzierung: Finanzieren, wie es zu Ihrer Praxis passt. Auf Ihr Investitionsvorhaben abgestimmte Finanzierungsplanung.
- Deutsche Bank BusinessKreditlinie zum flexiblen Ausgleich von Liquiditätsspitzen mit besonders attraktivem Zins und ohne Laufzeitbegrenzung. Bis 50.000 Euro erhalten Sie die Kreditentscheidung innerhalb von 24 Stunden.

- Deutsche Bank Baufinanzierung für die Verwirklichung Ihres geschäftlichen oder privaten Immobilienvorhabens.
- medVeranstaltungsreihe: Immer auf dem Laufenden bleiben mit kostenlosen Seminaren mit renommierten externen Fachreferenten.
- kostenfreie vierteljährliche Deutsche Bank medNachrichten mit fundierten Fakten und wertvollen Entscheidungshilfen für Ihre Praxis.

Machen Sie jetzt den kostenlosen Deutschen Bank Praxis- und InvestitionsCheck. Ein Heilberufe-Betreuer in Ihrer Nähe nimmt sich gerne Zeit für Sie. Vereinbaren Sie einfach einen persönlichen Termin über unseren Kundenservice 069 910-10061. Schreiben Sie uns unter info.heilberufe@db.com oder besuchen Sie uns im Internet unter www.deutsche-bank.de/heilberufe

Deutsche Bank Privat- und Geschäftskunden AG
Tel.: 069 910-10061
www.deutsche-bank.de/heilberufe
Stand: E60

Turbine mit Drehmoment

ULTRADENT integriert die W&H Advanced Air Technologie in die Premium-Klasse.

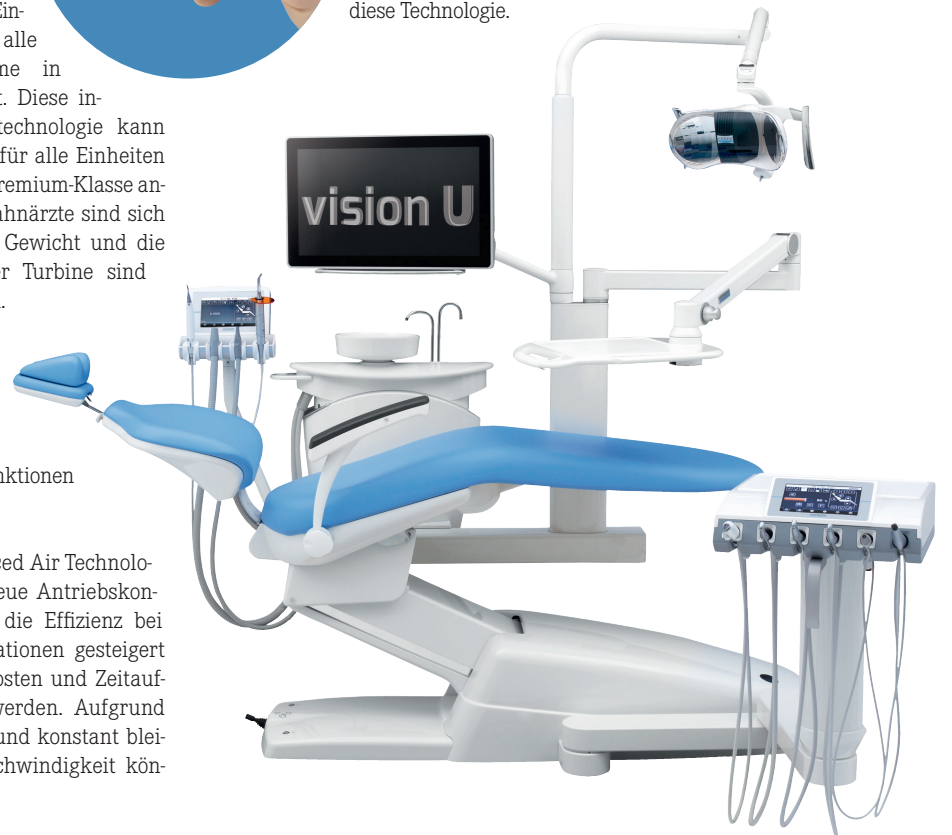
Die W&H Primea Advanced Air Technologie verbindet alle Vorteile des luftbetriebenen Handstücks mit den Stärken des Mikromotors. Das Ergebnis: Ein besonders vielseitiges und leistungsstarkes Handstück für die High-Speed-Präparation, das sowohl vom Handling als auch bei den Einsatzmöglichkeiten alle bisherigen Systeme in den Schatten stellt. Diese innovative Antriebstechnologie kann ohne Zusatzgeräte für alle Einheiten der ULTRADENT Premium-Klasse angeboten werden. Zahnärzte sind sich einig: Das geringe Gewicht und die hohe Drehzahl der Turbine sind von großem Vorteil. Dagegen punktet ein Mikromotor mit einstellbarer, konstanter Drehzahl. Wie schön wäre es, diese Funktionen zu kombinieren?



nen beispielsweise Kavitäten mühelos, ohne Drehzahlverlust, eröffnet, alte Füllungen einfach entfernt und Kronen und Brücken mit Leichtigkeit getrennt werden. Möglich wird das durch eine spezielle Sensorik und eine neuartige Ventilsteuerung. Nutzen Sie die Messe und testen Sie diese Technologie.

Sie werden dabei etwas sehen, was Sie kennen, aber etwas erleben, wovon Sie geträumt haben!

ULTRADENT Dental-Medizinische Geräte GmbH & Co. KG
Tel.: 089 4209927-0
www.ultradent.de
Stand: D98



Die Primea Advanced Air Technologie bietet dieses neue Antriebskonzept an. So kann die Effizienz bei High-Speed-Präparationen gesteigert und gleichzeitig Kosten und Zeitaufwand minimiert werden. Aufgrund der regulierbaren und konstant bleibenden Bohrergeschwindigkeit kön-

Präzisionsabformungen ohne Kompromisse

Plurasil A-Silikon-Serie mit Ready-to-Use Hartkartuschensystem.



Mit der Aufnahme der Plurasil A-Silikone in das Sortiment der Plu-Line Qualitätsmarke macht Pluradent für die Zahnarztpraxis einen Vergleich zwischen Abformmaterialien verschiedener Hersteller überflüssig. Denn der Fachhändler hat selbst die Werkstoffe nach den ausschlaggebenden Kriterien ausgewählt - wie Detailgenauigkeit, Bla-

senfreiheit, Thixotropie und Druckaufbau beim Abformen, ebenso Anfließfähigkeit und Superhydrophilie, einfache Mundentnahme, Reißfestigkeit, Rückstellvermögen sowie Homogenität und mehr.

Bei allen Kriterien setzt Pluradent auf hochwertige Produkte renommierter Ursprungerzeuger und die Herkunft

„made in Germany“. Entsprechend sind die Plurasil A-Silikone durch eine hohe Materialqualität und leichte Anwendung gekennzeichnet. Damit ermöglichen sie die Erstellung makelloser Arbeitsgrundlagen für die Zusammenarbeit Zahnarzt-Zahntechniker. Zudem verfolgt Pluradent die Strategie des fairen Preis-Leistungs-Verhältnisses.

Die Indikationsvielfalt der Plurasil A-Silikone ist durch die Möglichkeit der zahlreichen Abformtechniken sichergestellt. Diese reichen von der Korrekturabformung über die Doppelmisch- und Einphasentechnik bis hin zur Situations-, Gegenkiefer, Funktions- und Überabformung. Für gute Ergebnisse sind die Materialkomponenten und Viskositäten aufeinander abgestimmt. Praxen haben die Möglichkeit, alle Materialien unverbindlich zu testen. Im Rahmen der Test-ohne-Risiko-Aktion kann die angebrochene Packung innerhalb von zwei Wochen mit Geld-zurück-Garantie zurückgeschickt werden. Überzeugen Sie sich persönlich von den Vorteilen am Pluradent Messestand.

Pluradent AG & Co KG
Tel.: 069 82983-0
www.pluradent.de/pluline
Stand: D55, D57, E52

Behandlung unter Tageslichtbedingungen

Innovative LED-Technologie in der Praxis.

Die zehn LEDs der DENTAL LEUCHTE 900 sind in Ringform angeordnet und ermöglichen durch ein rechteckiges Lichtband von 85 x 155 Millimetern ein schattenarmes Arbeiten. Selbst wenn 50 Prozent der Lampe durch den Kopf verdeckt werden, bleibt genug Licht zum Ausleuchten der Mundhöhle, da jede LED durch einen besonderen Prismenschliff das rechteckige Arbeitsfeld erzeugt. Eine störende Wärme- und Geräuschentwicklung gibt es nicht. Vorteile für den Behandler ergeben sich vor allem aus der Drei-Achsen-Rotation und der sensorgesteuerten Ein-/Aus-Schaltung der Lampe sowie aus den besonderen Lichtparametern.

Die Leuchte lässt sich in ihrer Helligkeit stufenlos von 4.000 Lux bis zu 32.000 Lux regeln. Bei jeder Helligkeit wird die Farbtemperatur von 5.000 Grad Kelvin beibehalten, die eine Behandlung unter Tageslichtbedingungen gewährleistet und sich ideal für die Zahnfarbbestimmung

eignet. Dank des hohen Farbwiedergabeindex von 90 werden Farben kontrastreich wiedergegeben. Der Behandler kann bestens zwischen verschiedenen Tönen, z.B. im Weichgewebe, unterscheiden. Ein spezieller Komposit-Modus verhindert zudem, dass Komposite frühzeitig ausgehärtet werden. Die Lebensdauer der LED beträgt ca. 40.000 Stunden - ein Lampenwechsel ist damit so gut wie unnötig. Stromsparend und leicht zu reinigen fügt sich die Leuchte optimal in den Praxisalltag ein.

Erhältlich ist die DENTAL LEUCHTE 900 als Gerätemodell mit oder ohne Transformator für Belmont-Behandlungseinheiten sowie für Geräte anderer Hersteller.

Alternativ lässt sich die Leuchte an der Decke anbringen und mit einer opti-

nalen Gleitschiene flexibel verschieben. ◀

Belmont Takara Company Europe GmbH

Tel.: 069 506878-0
www.takara-belmont.de

Stand: E69



Schnelldesinfektion mit innovativem HEDP-Booster

Kanizid Premium AF wirkt in nur einer Minute voll viruzid.

Unbehüllte Viren, wie z.B. Adeno-, Noro-, Rota- und Polio-Viren, besitzen im Vergleich zu behüllten Viren eine deutlich höhere Stabilität gegenüber chemischen und physikalischen Einflüssen. Daher sind zur Inaktivierung von unbehüllten Viren besonders leistungsstarke effiziente Desinfektionspräparate erforderlich.

Mithilfe des integrierten HEDP-Boosters gewährleistet Kanizid Premium AF einen umfassenden Patienten- und Personalschutz gegen behüllte und unbehüllte Viren. Der neuartige HEDP-Booster basiert auf einem synergetischen Wirkungsprinzip, das die voll viruzide Wirksamkeit alkoholischer Desinfektionsmittel signifikant verbessert.

Aufgrund der neu entwickelten HEDP-Wirkstofftechnologie benötigt Kanizid Premium AF keine Aldehyde, reizendes Propanol oder quartäre Ammoniumverbindungen (QAV), um eine voll viruzide Wirksamkeit zu erreichen. Die Schnelldesinfektion auf Ethanolbasis ist daher besonders für empfindliche Personen oder Allergiker empfehlenswert.

Bei Kanizid Premium AF konnte ein breites Wirkungsspektrum mit einer kurzen Einwirkzeit und einer sehr guten Materialverträglichkeit kombiniert werden. Ohne den zusätzlichen Einsatz aggressiver, reizender Chemi-



kalien hilft der HEDP-Booster, zielgerichtet alle Viren zu inaktivieren. Auf diese Weise wird effektiv verhindert, dass resistere, unbehüllte Viren als potenzielle Infektionsquelle auf den Oberflächen verbleiben.

Kanizid Premium AF ist in nur einer Minute voll viruzid sowie bakterizid und levurozid nach VAH-Richtlinien wirksam. Die Kompatibilität der voll viruziden Schnelldesinfektion mit verschiedenen KANIEDENTA Jumbo-Wipes ist durch spezielle Gutachten belegt. Kanizid Premium AF ist in der Duftrichtung Neutral oder mit fruchtig-frischem Melonenduft erhältlich. ◀

KANIEDENTA GmbH & Co. KG

Tel.: 05221 3455-0
www.kaniedenta.de

Stand: G29

Innovationen live erleben

Vollzirkon in einer Sitzung, M1 Umstieg, neue Bildqualität.

Ein Anziehungspunkt ist mit CEREC Zirconia der neue Workflow, der es möglich macht, den Patienten Restaurationen aus Vollzirkon in nur einer Sitzung anzubieten. Dafür wurde mit dem CEREC SpeedFire ein Ofen entwickelt, der ultrakurze Sinterzeiten ermöglicht.

Die Ersatzteilversorgung für die Behandlungseinheit M1 läuft zum Ende des Jahres aus. Auf dem Messestand besteht die Möglichkeit, dazu ins Gespräch zu kommen und direkt vor Ort die Qualität der modernen Behandlungseinheiten zu erleben.

Ein Vorteil ist, dass Dentsply Sirona die Bedienphilosophie von Generation zu Generation weiterentwickelt und dabei die gelernte Intuition beibehält. M1 Umsteiger brauchen sich nicht umzugewöhnen und können zusätzlich von Treue-Angeboten profitieren. Dazu hat der Dentalhandel auf der Messe alle Informationen.

Zu einer noch besseren Diagnose- und Behandlungsqualität trägt auch das Röntgengerät ORTHOPHOS SL bei, der dank seines Direct-Conversion-Sensors die Qualität digitaler Panorama-Aufnahmen auf ein neues

Niveau hebt. Hier werden Röntgenstrahlen unmittelbar in elektrische Signale umgewandelt und gehen dabei nicht den Zwischenschritt über eine Umwandlung in Licht. Dadurch gehen weniger Informationen verloren, und die Ausbeute an Bildinformationen ist bezogen auf die applizierte Dosis signifikant besser. ◀

Dentsply Sirona

Tel.: +43 662 2450-0
www.dentsplysirona.com

Stand: B51



Umfassende manuelle Instrumentenaufbereitung

BIB forte eco von ALPRO erfüllt High-level-Viruzidie.

Reinigungs- und Desinfektionslösungen für das zahnmedizinische Instrumentarium einschließlich Bohrer sollen einerseits intensiv wirken, dürfen aber andererseits das sensible Instrumentarium nicht beschädigen. Bei BIB forte eco ist die bakterizide (inkl. TBC & MRSA), levurozide und begrenzt viruzide (inkl. HBV, HCV, HIV, Herpes simplex, Influenza, BVDV und Vaccinia) Wirksamkeit bereits bei einer 0,5%igen Konzentration in 60 Minuten gegeben. Falls gefordert, ist die umfassende Viruzidie (nach RKI, inkl. Adeno-, Noro- und Polioviren) im Ultraschallbad möglich. In Kombination mit dem enzymatischen Reinigungsgranulat AlproZyme wird sogar die Vorgabe der DVV (2012) im praxisnahen Carriertest zur High-level-Viruzidie erfüllt und somit eine umfassende Sicherheit gewährleistet.

Durch die verbesserte Materialschutzformel besteht auch bei korrosionsempfindlichen Instrumenten keine Gefahr der Beschädigung. Selbstverständlich ist auch das neue BIB forte eco aldehyd-, chlorid-, phenol- und sogar QAV-frei und somit universell ein-

setzbar für alle Instrumente, einschließlich der rotierenden Instrumente.

Das VAH/DGHM-zertifizierte und gelistete BIB forte eco ermöglicht die Herstellung von 200 Litern gebrauchsfertiger Lösung je 1-Liter-Dosierflasche. ◀

ALPRO MEDICAL GMBH

Tel.: 07725 9392-21
www.alpro-medical.de

Stand: E49



Umfangreichere Funktionen für mehr Zuverlässigkeit

Der Performer von A-dec ist zuverlässig und komfortabel.

Der A-dec Performer kann auf eine lange und erfolgreiche Geschichte in Zahnarztpraxen weltweit zurückblicken. Das preislich konkurrenzfähige dentalmedizinische Produktpaket kommt nicht nur dem Wunsch einer Option mit einem guten Preis-Leistungs-Verhältnis nach, sondern hält auch jahrelangen Gebrauch vom gesamten Praxisteam aus. Jetzt bringen neue Verbesserungen umfangreichere Funktionen, die noch mehr Produktivität ermöglichen.

„Über die letzten zwei Jahrzehnte hat sich der Performer als das Gerät erwiesen, auf das sich Zahnmediziner weltweit verlassen“, sagt Jonathan Umfleet, A-dec Produktmanager. „Der neue A-dec Performer zeigt Verbesserungen mit der nahtlosen Einbindung klinischer Geräte, moderner Ästhetik, und einfacherer Rechtslinks-Schwenkbarkeit.“

Praxisteams werden von den zusätzlichen Verbesserungen und Funktionen des Performers, wie dem 5-Positionen-Arztelement mit naht-

loser Einbindung klinischer Geräte, mehr Beleuchtungsmöglichkeiten - inklusive der 3-Achsen A-dec LED Lampe - und der Wahl zwischen Tellerdisc oder alternativem Lever Foot Control, überzeugt sein. Ästhetisch zeigt sich der Performer im neuen weiß-grauen Farbschema und mit einer einteiligen Bodendosenabdeckung.

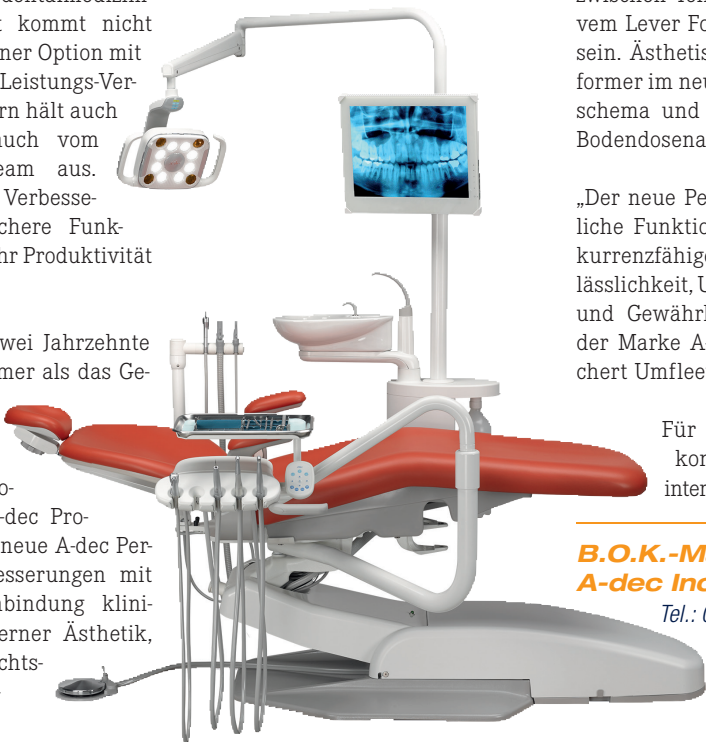
„Der neue Performer bietet zusätzliche Funktionen, einen sehr konkurrenzfähigen Preis und die Zuverlässigkeit, Unterstützung, Service und Gewährleistung, die Sie von der Marke A-dec erwarten“, versichert Umfleet.

Für mehr Informationen kontaktieren Sie bitte international@a-dec.com

**B.O.K.-Management
A-dec Inc.**

Tel.: 02153 1394285
de.a-dec.com/de

Stand: C07



Das neue rechtssichere Angebot

ZA:factor & ZA:laborclearing statt Partnerfactoring.

Die ZA Zahnärztliche Abrechnungsgesellschaft Düsseldorf (ZA AG) nimmt als berufsständisch verwurzeltes Unternehmen eine besondere Rolle in der Branche ein. Für sie folgt daraus eine besondere Verpflichtung und Fürsorgepflicht ihren Kunden und der gesamten Zahnärzteschaft gegenüber. Noch vor Inkrafttreten des Gesetzes zur Bekämpfung von Korruption im Gesundheitswesen („Antikorruptionsgesetz“) ist die ZA AG deshalb dieser besonderen Verantwortung nachgekommen. Bereits zum 31.12.2016 hat die ZA AG das bei Zahnärzten und Dentallaboren sehr beliebte Partnerfactoring zum

Schutz aller Beteiligten eingestellt und durch ein rechtssicheres Modell ersetzt.

Unter Berücksichtigung der geänderten gesetzlichen Vorgaben hat die ZA AG eine Lösung entwickelt, die rechtssicher den von der Praxis und dem Dentallabor gewohnten Komfort bietet. Auf Basis einer Factoring-Vereinbarung (ZA:factor) mit der ZA AG erteilt der Zahnarzt durch eine unbürokratische Zusatzvereinbarung den Auftrag, den Anteil der Laborrechnung in den Abrechnungsunterlagen in voller Höhe direkt an das Dentallabor auszuzahlen. Durch diese Sofortauszahlung

können Zahnarzt und Dentallabor eine Vereinbarung von Skonto bis zu 3 Prozent auf die Laborforderung wegen prompter Erfüllung treffen. Denn im Gegensatz zu Rabatten, Preisnachlässen oder Rückvergütungen wird die Gewährung von branchenüblichen Skonti auch nach dem geltenden Recht nicht als korruptiver Vorteil thematisiert.

**ZA Zahnärztliche
Abrechnungsgesellschaft AG**

Tel.: 0211 5693-0
www.za-abrechnung.de

Stand: E96



Ich bin Endo

Komet präsentiert selbstbewusst Endo-Sortiment.

Komet zeigt sich auf den Herbstmes- sen von einer bisher eher Insidern be- kannten Seite seiner Marke und prä- sentiert selbstbewusst sein gesamtes Endo-Sortiment. Das Motto auf der dies- jährigen Fachdental lautet folgerichtig: Ich bin Endo.

Das Endo-Sortiment von Komet zeich- net sich durch alles aus, was man an der weltweit angesehenen Marke schätzt und liebt. Zeitgemäße Systeme, kluge Lösungen, Qualität made in Ger- many und den für die Marke typi- schen direkten, persönlichen und um- fassenden Service.

Das Gesamtkonzept hinter Komets neuer Endo-Power heißt Endoneering. Der Begriff steht für den Anspruch, alles zu bieten, was dem Zahnarzt einen sicheren, effizienten und unkomplizier- ten Endo-Alltag auf höchstem Niveau ermöglicht. Also für Präzision, Einfach- heit, Qualität und den unübertroffenen Komet-Service.

Für den Service sorgen jetzt auch spe- zielle Endo-Fachberater, die den ver- trauten Komet Außendienst auf Wunsch unterstützen. Selbstverständ- lich präsentieren sie alle persönlich das Endo-Sortiment am Messestand: für Endo-affine Besucher eine wunder- bare Gelegenheit, sich praxisorien- tierte Fragen direkt und kompetent beantworten zu lassen.

Der neue Anspruch der Marke Komet im Endo-Segment wird auf der Fach- dental kaum zu übersehen sein. Dafür sorgt ein frischer Messeauftritt, der dazu animiert, sich auf ein interes- santes Fachgespräch am Komet- EndoStand einzufinden.

**Komet Dental
Gebr. Brasseler GmbH
& Co. KG**

Tel.: 05261 701-700
www.kometdental.de

Stand: A29



Die Endo-Fachberater von Komet.

Stark wie ein Löwe

HORICO®-Schleifer gegen Microcracks und Chipping.

Das Familienunternehmen HORICO® (Hopf, Ringleb & Co.) stellt seit 98 Jah- ren qualitativ hochwertige rotierende Instrumente her.

Die beliebten Löwen-Diamantschlei- fer von HORICO sind bestens geeig- net für jede Art von Präparation. Ihre besondere Stärke zeigen sie je- doch bei Anpassungsarbeiten auf harten Keramiken wie Zirkon: Die spezielle Körnung verringert die Gefahr von Microcracks und Chip- ping. Die sehr gute Qualität wurde in einem unabhängigen Test bestä- tigt (Clinicians Report, Okt. 2013). MESSE-SPECIAL: Holen Sie sich Ihre GRATIS-LÖWENSCHLEIFER bei uns am Stand ab! (Halle 5, Stand A32)

Um das Trennen von Kronen aus Metall und Metall-Verblendkera- mik leichter zu machen, haben wir den Hartmetall-Kronentrenner C4XLCM 314 014 entwickelt (im Foto rechts). Der robuste Schliff und der größere Durchmesser sorgen für mehr Langlebigkeit. Ein unabhängiger Test mit 50 Zahnärzten (Das Dentalbarome- ter, Ausgabe 2, April 2016) zeigt: Mehr als die Hälfte der Testzahnärzte konnte vier oder sogar noch mehr

Kronen trennen und dadurch Zeit und Geld sparen. Die Mehrzahl der Zahnärzte fand den Kronentrenner besser als das bisher verwendete Pro- dukt und würde ihn auch Kollegen empfehlen.




Wichtig ist noch zu wissen: Für vollkeramische Kronen aus harter Keramik (z. B. Zirkon, Glaskeramik, Lithium-Disilikat) jedoch bitte die HORICO-Diamant-Kronentrenner verwenden (z. B. Löwen-Diamant- schleifer AuFG 109X014).

**HORICO - Hopf, Ring-
leb & Co. GmbH & Cie.**

Tel.: 030 8300030
www.horico.de

Stand: A32



„Für mich ist ein reibungsloses
Praxismanagement das A und O,
damit ich mich auf das Wesent-
liche konzentrieren kann: meine
Patienten.“

Dr. med. dent. Birgitt Susann Eggers, Hamburg
Dampsoft-Anwenderin seit 1998



JETZT UPGRADEN. ERFOLG SICHERN!

Upgrader auf das DS-Win-Pro
und Neukunden erhalten als
Messegeschenk das Signaturpad
Gamma der Firma signotec

Nur auf der Messe:
Halle 5 / Stand 5E18



GRATIS!

Signaturpad Gamma
von signotec

Pionier der Zahnarzt-Software.
Seit 1986.



DAMPSTOFT
Die Zahnarzt-Software

Welche Praxisfinanzierung lässt Zahn-/Ärzte in eine gesunde Zukunft blicken?

Ob Existenzgründung, Praxiserweiterung oder die Investition in die eigene Praxis – mit der Deutsche Bank medFinanzierung und der Expertise unserer Heilberufe Berater helfen wir Zahn-/Ärzten bei der Verwirklichung ihrer Ziele. Natürlich auch unter Einbeziehung öffentlicher Fördermittel. So wie bei Matthias Maus, Facharzt für Ophthalmologie, bei dem aus möglich wirklich wurde.

Filiale Leipzig-Mitte
Martin-Luther-Ring 2
04109 Leipzig
Telefon (0371) 9110-326



Matthias Maus, Facharzt für Ophthalmologie –
seit mehr als 20 Jahren Kunde der Deutschen Bank.

