

Stark wie ein Löwe

HORICO®-Schleifer gegen Mikro-Risse und Chipping.

Das Familienunternehmen HORICO® (Hopf, Ringleb & Co.) stellt seit 98 Jahren qualitativ hochwertige rotierende Instrumente her.

Die beliebten Löwen-Diamant-schleifer von HORICO sind bestens geeignet für jede Art von Präparation. Ihre besondere Stärke zeigen sie jedoch bei Anpassungsarbeiten auf harten Keramiken wie Zirkon: Die spezielle Körnung verringert die Gefahr von Mikro-Rissen und Chipping. Die sehr gute Qualität wurde in einem unabhängigen Test bestätigt (Clinicians Report, Okt. 2013). MESSE-SPECIAL: Holen Sie sich Ihren GRATIS-LÖWENSCHLEIFER bei uns am Stand ab! (Halle 6, Stand E34)

Um das Trennen von Kronen aus Metall und Metall-Verblendkeramik leichter zu machen, haben wir den Hartmetall-Kronentrenner C4XLCM 314 014 entwickelt (im Foto rechts). Der robuste Schliff und der größere Durchmesser sorgen für mehr Langlebigkeit. Ein unabhängiger Test mit 50 Zahnärzten (*Dental Barometer*, Ausgabe 2, April 2016) zeigt: Mehr als die Hälfte der Testzahnärzte konnte

vier oder sogar noch mehr Kronen trennen und dadurch Zeit und Geld sparen. Die Mehrzahl der Zahnärzte fand den Kronentrenner besser als das bisher verwendete Produkt und würde ihn auch Kollegen empfehlen.



Wichtig ist noch zu wissen: Für vollkeramische Kronen aus harter Keramik (z.B. Zirkon, Glaskeramik, Lithiumdisilikat) jedoch bitte die HORICO-Diamant-Kronentrenner verwenden (z.B. Löwen-Diamant-schleifer AuFG 109X014). ◀

HORICO - Hopf, Ringleb & Co. GmbH & Cie.
Tel.: 030 8300030
www.horico.de
Stand: E34

Umfangreichere Funktionen für mehr Zuverlässigkeit

Der Performer von A-dec ist zuverlässig und komfortabel.

Der A-dec Performer kann auf eine lange und erfolgreiche Geschichte in Zahnarztpraxen weltweit zurückblicken. Das preislich konkurrenzfähige dentalmedizinische Produktpaket kommt nicht nur dem Wunsch einer Option mit einem guten Preis-Leistungs-Verhältnis nach, sondern hält auch jahrelangen Gebrauch vom gesamten Praxisteam aus. Jetzt bringen neue Verbesserungen umfangreichere Funktionen, die noch mehr Produktivität ermöglichen.

„Über die letzten zwei Jahrzehnte hat sich der Performer als das Gerät erwiesen, auf das sich Zahnmediziner weltweit verlassen“, sagt Jonathan Umfleet, A-dec Produktmanager. „Der neue A-dec Performer zeigt Verbesserungen mit der nahtlosen Einbindung klinischer Geräte, moderner Ästhetik, und einfacherer Rechts-links-Schwenkbarkeit.“

Praxisteams werden von den zusätzlichen Verbesserungen und Funktionen des Performers, wie dem 5-Positionen-Arztelement mit

nahtloser Einbindung klinischer Geräte, mehr Beleuchtungsmöglichkeiten - inklusive der 3-Achsen A-dec LED Lampe - und der Wahl zwischen Tellerdisc oder alternativem Lever Foot Control, überzeugt sein. Ästhetisch zeigt sich der Performer im neuen weiß-grauen Farbschema und mit einer einteiligen Bodendosenabdeckung.

„Der neue Performer bietet zusätzliche Funktionen, einen sehr konkurrenzfähigen Preis und die Zuverlässigkeit, Unterstützung, Service und Gewährleistung, die Sie von der Marke A-dec erwarten“, versichert Umfleet.



Für mehr Informationen kontaktieren Sie bitte international@a-dec.com ◀

B.O.K.-Management A-dec Inc.
Tel.: 02153 1394285
de.a-dec.com/de
Stand: A40

Ich bin Endo

Komet präsentiert selbstbewusst Endo-Sortiment.



Die Endo-Fachberater von Komet.

Komet zeigt sich auf den Herbstmesen von einer bisher eher Insider bekannten Seite seiner Marke und präsentiert selbstbewusst sein gesamtes Endo-Sortiment. Das Motto auf der diesjährigen Fachmesse lautet folgerichtig: Ich bin Endo.

Das Endo-Sortiment von Komet zeichnet sich durch alles aus, was man an der weltweit angesehenen Marke schätzt und liebt. Zeitgemäße Systeme, kluge Lösungen, Qualität made in Germany und den für die Marke typischen direkten, persönlichen und umfassenden Service.

Das Gesamtkonzept hinter der neuen Endo-Power von Komet heißt

Endoneering. Der Begriff steht für den Anspruch, alles zu bieten, was dem Zahnarzt einen sicheren, effizienten und unkomplizierten Endo-Alltag auf höchstem Niveau ermöglicht. Also für Präzision, Einfachheit, Qualität und den unübertroffenen Komet-Service.

Für den Service sorgen jetzt auch spezielle Endo-Fachberater, die den vertrauten Komet Außendienst auf Wunsch unterstützen. Selbstverständlich präsentieren sie alle persönlich das Endo-Sortiment am Messestand: für Endo-affine Besucher eine wunderbare Gelegenheit, sich praxisorientierte

Fragen direkt und kompetent beantworten zu lassen.

Der neue Anspruch der Marke Komet im Endo-Segment wird auf der Fachdental kaum zu übersehen sein. Dafür sorgt ein frischer Messeauftritt, der dazu animiert, sich auf ein interessantes Fachgespräch am Komet-EndoStand einzufinden. ◀

Komet Dental Gebr. Brasseler GmbH & Co. KG
Tel.: 05261 701-700
www.kometdental.de
Stand: A82

Ultraschallspitzen aus Titan

ImplantProtect-Spitzen zur Tiefenreinigung von Implantaten.

ACTEON Equipment bietet eine sichere Lösung, um ein komplettes Debridement von Implantaten während der chirurgischen und nicht-chirurgischen Behandlung zu erzielen und die Implantate zu erhalten. Die ImplantProtect-Ultraschallspitzen bestehen wie die meisten auf dem Markt erhältlichen Implantate aus technisch reinem Titan (CPT) und ermöglichen ein Debridement ohne Oberflächenbeschädigung - das Risiko einer bakteriellen Rekontamination wird somit erheblich reduziert.

Die gekrümmte Form der ImplantProtect-Ansätze erleichtern den Zugang und die Bearbeitung rund um das Implantat und die taktile Wahrnehmung des Behandlers bleibt erhalten - die Therapie kann somit selbst bei unzureichenden Sichtverhältnissen durchgeführt werden. Das Kit besteht aus fünf Ultraschallspitzen mit unterschiedlich breiten Endpunkten, mit denen sogar die schmalsten Gewindegänge behandelt werden können: Der IP1-Ansatz besitzt den breitesten Endpunkt und wurde zur Reinigung des Implantataufbaus und breiter Gewindegänge entwickelt.

Die links- und rechtswinkligen IP2L und IP2R-Ansätze sind für das

Debridement von Implantaten mit mittelbreiten Gewindegängen geeignet.

Die IP3L und IP3R-Ansätze haben einen spitzen Endpunkt und ermöglichen daher erstmals die Reinigung von sehr schmalen Gewindegängen.

Eine sichere und effiziente Lösung für die Periimplantitisbehandlung: Die ImplantProtect-Spitzen sorgen in Verbindung mit den Air-N-Go easy Perio-Düsen und Glyzinpulver für ein vollständiges Debridement und eine restlose bakterielle Dekontamination der Implantate. ◀

ACTEON Germany GmbH
Tel.: 02104 9565-10
www.de.acteongroup.com
Stand: A20



Perfektion in ihrer höchsten Form:

G-Premio BOND™ von GC.

Das Premium-Universaladhäsiv, das so
gut wie alles kann – **sogar Reparaturen.**


Erfahren Sie mehr und besuchen
Sie uns an unserem Messestand:

Halle 6, Stand 6G19

GC Germany GmbH
Seifgrundstrasse 2
61348 Bad Homburg
Tel. +49.61.72.99.59.60
Fax. +49.61.72.99.59.66.6
info@germany.gc.europa.com
<http://www.gcgermany.de>

GC

Kostenfreies
Muster anfordern



Maßgefertigte Lupenbrillen

Sehr gute Ausleuchtung Ihres Behandlungsfeldes.



Seit über 30 Jahren ist Bajohr OPTECmed als Augenoptikexperte auf professionelle, maßgefertigte Lupenbrillen und die dazu passenden Beleuchtungssysteme für Medizin und Technik spezialisiert.

Bajohr OPTECmed zeichnet sich durch ein großes und vielseitiges Produktportfolio, angefangen bei Lupenbrillen aus dem Hause Zeiss Meditec und Zeiss Vision

über die Marke PeriOptix aus den USA bis hin zu unserer Eigenmarke BaLUPO, aus. Neu hinzugekommen sind die mehrfach mit dem Red Dot Design Award ausgezeichneten Präzisionslupenbrillen der Marke ExamVision aus Dänemark, die Design und Funktionalität auf ganz besondere Art und Weise vereinigt. Außerdem neu im Sortiment: Die Weltneuheit Firefly - das erste LED-Beleuch-

tungssystem für Lupenbrillen ohne Kabel.

Besuchen Sie uns direkt am Messestand und erhalten Sie Einblick in unsere gesamte Produkt- und Dienstleistungspalette. Erleben Sie live, wie Firefly für eine sehr gute Ausleuchtung Ihres Behandlungsfeldes sorgt und Sie dank absoluter Bewegungsfreiheit in Ihrer gewohnten Arbeitsweise unterstützt. Oder testen Sie die beiden Lupenbrillensysteme Kepler und Galilei in verschiedenen Fassungen und Farben von Exam Vision. Vereinbaren Sie gleich einen Termin mit einem unserer Außendienstmitarbeiter und lassen Sie sich individuell und professionell beraten. Bajohr OPTECmed garantiert perfekte und individuelle Lösungen für jede Seh Anforderung - sehr gut auf Sie und die Anforderungen Ihres Arbeitsalltags zugeschnitten. ◀

Bajohr OPTECmed
Tel.: 05561 319999-0
www.lupenbrille.de
Stand: B32

Prophylaxe-System mit vielen Vorteilen

Neue Marke Lunos® von Dürr Dental überzeugt als Prophylaxe-System.

Das aktuelle Programm der Marke Lunos® reicht von der Mundspülung, dem Pulverstrahlhandstück mit einzigartigem Wechselkammerprinzip über unterschiedliche Pulver und Pasten bis hin zum Wellness Tuch für einen erfrischenden Behandlungsabschluss. Das Lunos®-Entwicklungsteam hat alle medizinischen Aspekte berücksichtigt und sich gleichzeitig konsequent an den Prinzipien eines minimalinvasiven und schmerzarmen Vorgehens orientiert.

Das Pulverstrahlhandstück MyFlow bietet durch das durchdachte Wechselkammerprinzip dem Team einen sehr guten Komfort: Der Pulverbehälter lässt sich einfach austauschen, womit das lästige Nachfüllen während der Anwen-

dung am Patienten entfällt. Alle Teile sind voll thermodesinfizierbar und autoklavierbar.

MyFlow arbeitet mit verschiedenen Prophylaxepulvern. Die Variante Gentle Clean enthält neuartige Abrasivkörper auf der Basis des nicht kariogenen Disaccharids Trehalose für die sanfte Reinigung im supragingivalen Bereich und ist in drei Geschmacksrichtungen verfügbar (Spearmint, Orange, Neutral). Alternativ dazu kann das Prophylaxepulver Perio Combi für supra- und subgingivale Maßnahmen eingesetzt werden. Die sehr gute Wasserlöslichkeit ermöglicht ein sicheres, nahezu rückstandsfreies Auflösen des Pulvers in der parodontalen Tasche. Das typische „sandige Gefühl“ im Patientenmund tritt daher bei diesem Produkt nicht auf.

Zwei Varianten gibt es auch bei den Polierpasten: Die Abrasivkörper der Polierpaste Two in One werden während des Poliervorgangs kleiner, sodass am Anfang Verfärbungen entfernt werden und es dann stufenlos zur Politur übergeht. Eine noch sanftere Politur ermöglicht die Polierpaste Super Soft.

Lunos® ist eine neue Submarke von Dürr Dental und ab Herbst 2016 über den Dentalhandel verfügbar. ◀

DÜRR DENTAL AG
Tel.: 07142 705-0
www.duerredental.com
Stand: C72



Umfassende manuelle Instrumentenaufbereitung

BIB forte eco von ALPRO erfüllt High-level-Viruzidie.

Reinigungs- und Desinfektionslösungen für das zahnmedizinische Instrumentarium einschließlich Bohrer sollen einerseits intensiv wirken, dürfen aber andererseits das sensible Instrumentarium nicht beschädigen. Bei BIB forte eco ist die bakterizide (inkl. TBC & MRSA), levurozide und begrenzt viruzide (inkl. HBV, HCV, HIV, Herpes simplex, Influenza, BVDV und Vaccinia) Wirksamkeit bereits bei einer 0,5%igen Konzentration in 60 Minuten gegeben. Falls gefordert, ist die umfassende Viruzidie (nach RKI, inkl. Adeno-, Noro- und Polioviren) im Ultraschallbad möglich. In Kombination mit dem enzymatischen Reinigungsgranulat AlproZyme wird sogar die Vorgabe der DVV (2012) im praxisnahen Carriertest zur High-level-Viruzidie erfüllt und somit eine umfassende Sicherheit gewährleistet.

Durch die verbesserte Materialschutzformel besteht auch bei korrosionsempfindlichen Instrumenten keine Gefahr der Beschädigung. Selbstverständlich ist auch das neue BIB forte eco aldehyd-, chlorid-, phenol- und sogar QAV-frei und somit universell einsetzbar für alle

Instrumente, einschließlich der rotierenden Instrumente.

Das VAH/DGHM-zertifizierte und gelistete BIB forte eco ermöglicht die Herstellung von 200 Litern gebrauchsfertiger Lösung je 1-Liter-Dosierflasche. ◀

ALPRO MEDICAL GMBH
Tel.: 07725 9392-21
www.alpro-medical.de
Stand: E63



Sandstrahlgeräte in Perfektion

Fußschalter ermöglicht Strahlen im Sitzen.

Die Mikrofeinstrahlgeräte der SANDURET Serie bieten ein optimales Abstrahlergebnis mit allen handelsüblichen Strahlmitteln von 25 bis 250 µm. Reinigen, Mattieren, Glänzen und Oxydbeseitigung gehören zu ihren Einsatzmöglichkeiten. Das spezielle Strahlprinzip und die beheizten Behälter sorgen für einen konstanten Materialfluss und verhindern ein Verklumpen und damit blockierende Düsen.

Strahlstart und -stopp erfolgt unverzüglich und komfortabel durch einen elektrisch gesteuerten Fußschalter. Diese komfortable Betätigung ermöglicht lang anhaltendes Strahlen auch im Sitzen. Eine Eingangsdruckeinstellung in Verbindung mit den Mengenreglern und einem wartungsfreien Schnellstopp sorgen für einen geringen Strahlmittelverbrauch. Wasserabscheider und Filter vermeiden unnötigen Wartungsaufwand und halten Ausfallzeiten niedrig. Eine Luftdüse befreit das Objekt von überschüssigem Strahlgut und die LED-Beleuchtung in Verbindung mit dem oben angebrachten Absauganschluss gewährleistet permanent eine optimale Sicht auf die Arbeit. Eine optional bestellbare Schublade, die das nicht mehr benötigte Strahlgut aufnimmt, lässt sich einfach entleeren und leicht wieder einsetzen.



Die Geräte der SANDURET Baureihe sind mit 2, 3 oder 4 Strahlmittelbehältern lieferbar oder ggf. beim Hersteller nachrüstbar. Hier ist auch eine individuelle Zusammenstellung der Behälter für die gewünschten Korngrößen möglich. Der leistungsstarke Umlaufstrahler SANDUBLAST ist für schnelles und wirtschaftliches Ausbetten konzipiert. Mit zwei oder drei zusätzlichen Behältern bietet er die Lösung für viele kleine und mittlere Labore.

Zu den Herbstmessen bietet REITEL die Sandstrahlgeräte mit einem besonderen Preisvorteil an. ◀

REITEL Feinwerktechnik GmbH
Tel.: 05472 9432-0
www.reitel.com
Stand: B47

Tuning für Ihr Labor

So beschleunigen Sie Ihre Fertigungsprozesse.



Die Arbeit in Dentallaboren ist oft von Zeitnot geprägt. Dabei erfordert der Beruf des Zahntechnikers ein großes Maß an Kreativität, eine ruhige Hand und handwerkliches Geschick. Wie können verantwortliche Zahntechniker diesem Konflikt begegnen? Ein vielversprechender Lösungsansatz kommt von den Zahntechnik-Experten von Dreve: Sie beschleunigen die Produktionsprozesse - von funktionstherapeutischen Schienen bei CMD bis zur Totalprothetik - konsequent. Möglich macht dies eine perfekt aufeinander abgestimmte Kombination von Gerät und Material. Und das funktioniert sofort.

Durch diese optimale Synthese gewinnt der Zahntechniker enorme Freizeiten. Die um 30 Prozent beschleunigten Fertigungsprozesse machen es möglich. Der Hersteller aus Unna stellt die nützlichen Tipps in seiner neuen V-Max-Broschüre kostenlos bereit. Ausgefeilte Material-Geräte-Kombinationen, die Top-Ergebnisse in Höchstgeschwindigkeit liefern, sind das Motto. <<

Dreve Dentamid GmbH
Tel.: 02303 8807-40
www.dentamid.dreve.de
Stand: C38

Zeitsparende Herstellung von Provisorien

Dualhärtendes, temporäres K&B-Material mit hoher Biege- und Bruchfestigkeit.

Kanitemp Select DUAL setzt neue Maßstäbe bei der Anfertigung von temporären Kronen und Brücken. Das bewährte, hochwertige Acryl-Composite ist ab sofort mit einem dualen Aushärtungsmechanismus verfügbar. Durch die zeitsparende, optionale Lichthärtung wird die Wartezeit bei der Aushärtung von Provisorien wesentlich verkürzt.

Kanitemp Select DUAL wird automatisch angemischt und materialsparend direkt appliziert. Dank der gewebefreundlichen, niedrigen Polymerisationstemperatur wird eine Belastung der Pulpa vermieden. Während der plastischen Verarbeitungsphase kann das Provisorium leicht aus dem Mund des Patienten entfernt werden. Die optionale Lichthärtung ermöglicht außerdem die intraorale Aushärtung von temporären Veneers mit der Spot-Etch-Technik.

Die physikalischen Eigenschaften des dualhärtenden K&B-Materials garantieren die Herstellung bruchfester Provisorien. Dies gewährleistet eine ausgezeichnete Passgenauigkeit der temporären Versorgung mit exaktem Randschluss.



Die neue K&B Referenz!
Zeitsparender. Stabiler. Sicherer.

Die mit Kanitemp Select DUAL hergestellten Provisorien sind einfach polierbar und besitzen dank der guten Abrasionsbeständigkeit einen lang anhaltenden Glanz. Die hohe Fluoreszenz sorgt für eine natürliche Ästhetik bei allen Lichtverhältnissen. <<

KANIEDENTA GmbH & Co. KG
Tel.: 05221 3455-0
www.kaniedenta.de
Stand: A60

Digitale Signatur

Papier sparen mit dem DS-Win von DAMPSOFT und den dazugehörigen Signaturpads.



Die digitale Unterschrift ermöglicht es, bislang erforderliche

Schriftstücke abzulösen und somit Zeit und Platz zu sparen. Das DS-Win beinhaltet eine Schnittstelle, die es erlaubt, die fortgeschrittene digitale Unterschrift mit biometrischen Informationen wie Schreibgeschwindigkeit und Aufdruckstärke zu nutzen. Die Signaturpads der Firma signotec „Sigma“, „Omega“, „Alpha“ und „Gamma“ sind hierfür bestens geeignet. Das unterschriebene Dokument wird in das Format „PDF/A-Standard“ als schreibgeschütztes Dokument

umgewandelt. Damit ist es für die Langzeitarchivierung tauglich und digital signiert. Die entsprechenden Dokumente sind aus Sicherheitsgründen automatisch als „Originalformular“ gespeichert. Die Unterschriften mit den biometrischen Daten können später von Schriftsachverständigen ähnlich wie eine handschriftliche Unterschrift geprüft werden. Upgrader auf das DS-Win-Pro und Neukunden erhalten als Messgeschenk bei DAMPSOFT ein

Signaturpad „Gamma“ der Firma signotec gratis.

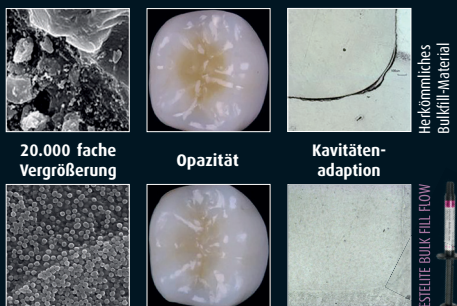
Besuchen Sie uns in Halle 6, Stand E40. Gerne demonstrieren wir Ihnen, an welchen Stellen Sie Papier einsparen können. <<

DAMPSOFT GmbH
Tel.: 04352 9171-16
www.dampsoft.de
Stand: E40

ANZEIGE

NEU

Mit Sicherheit ästhetisch!



- + Reduzierter Polymerisationsstress durch neuartige Kompositfüllkörper
- + Ausreichende Opazität für ästhetische Restaurationen ohne zusätzliche Deckschicht
- + Nur 10 Sekunden Aushärtung



ESTELITE BULK FILL FLOW

Das sichere Bulkfill-Material



Prämierte Dentalkamera

SHOFU gewinnt Technologiepreis „Best of Class“ des Pride Instituts.



■ Äußerst komfortabel, kompakt und kompatibel – so lautet das aktuelle Urteil des amerikanischen Pride Instituts, das die neue Digitalkamera der Firma SHOFU ausgiebig getestet und aufgrund ihrer Eigenschaften und technischen Features mit dem Technologiepreis 2015 „Best of Class“ ausgezeichnet hat. Der Preis wird einmal jährlich für besonders innovative Produkte der Dentalindustrie vergeben, die speziell den Zahnärzten einen Mehrwert in der täglichen Praxis bieten.

Die Spezialkamera, die über die neueste Digitaltechnologie verfügt, begeistert sowohl Zahnärzte als auch Zahntechniker. Eine unabhängige Jury von Dentaltechnologie-Experten des gemeinnützigen Pride Instituts aus Kalifornien hat das Gerät einem umfassenden Praxistest unterzogen und es für seine fort-

schrittliche Technologie sowie seine sichere Handhabung als „Best of Class“ ausgezeichnet – also mit der höchsten Auszeichnung versehen, die eine Dentalkamera weltweit erhalten kann.

Dr. Paul Feuerstein, Beiratsmitglied des Instituts, beschreibt die Kamera mit den Worten: „Die EyeSpecial C-II ist äußerst leicht und einfach zu bedienen und liefert außergewöhnliche Bilder in Sekunden. Es gibt zahlreiche Funktionen und einen intuitiven LCD-Touchscreen, der den Aufnahmemodus zeigt. Zudem bietet sie mehrere Flash-Optionen, Autofokus, Anti-Shake etc. Diese Turbo-Kompaktkamera ist voller Power!“ ◀◀

SHOFU Dental GmbH
Tel.: 02102 8664-0
www.shofu.de
Stand: B69

Die neue Behandlungseinheit smart konfigurieren

Umstieg von M1 auf SINIUS oder TENEO leicht gemacht.

■ M1 ist bis heute ein Klassiker unter den Behandlungseinheiten. Sie wird in einigen Praxen noch eingesetzt, erfüllt jedoch nicht mehr vollständig die Anforderungen, etwa hinsichtlich Workflow, Funktionalität und Hygiene. Für die Anwender, die die M1 schätzen, ist die Zeit nun reif, eine wichtige Entscheidung zu treffen: Soll die Einheit bei Bedarf repariert werden? Lohnt sich eine Aufbereitung? Oder ist die Anschaffung einer neuen Behandlungseinheit die beste Lösung?

Dabei gilt es, sowohl die betriebswirtschaftlichen Aspekte zu berücksichtigen als auch den täglichen Umgang mit der Einheit, der sowohl für die Behandler als auch das gesamte Praxis-

team passen muss. Der Workflow an modernen, zuverlässigen Einheiten spart häufig Zeit, in der zusätzlich Patienten behandelt werden können. Zudem kann die Behandlung für alle entspannter ablaufen. Auch die Patienten werden zumindest unterbewusst wahrnehmen, dass sie mit neuester Technik behandelt werden und nicht mehr auf alten Stühlen sitzen. Die Erfahrungen von vielen Zahnärzten, die auf SINIUS oder TENEO umgestiegen sind, zeigen: Diese Investitionen wirken sich positiv aus.

Auf dem Dentsply Sirona Messestand hier auf der Fachdental können sich Zahnärzte mithilfe eines Konfigurator einfach und schnell ihre ganz individuelle Behandlungseinheit zusammenstellen: Die Ausstattungsoptionen reichen von integrierten Tischfunktionen bis hin zur Massagefunktion im Stuhl. Zusätzlich können M1-Anwender von Treue-Vorteilen profitieren. ◀◀

Dentsply Sirona
Tel.: +43 662 2450-0
www.dentsplysirona.com
Stand: C52, D51



Von der Vision zur Wirklichkeit

Neuer 3-D-Drucker Planmeca Creo™.



■ Der 3-D-Druck spielt in der Zahnheilkunde eine immer größere Rolle. Besonders Dentallabore und große Klinikbetriebe stellen mit hoher Prä-

zision und Effizienz mit entsprechenden Geräten mehr und mehr Dental-schienen, -modelle oder Bohrschablonen her. Auf die kontinuierlich steigende Nachfrage hat der finnische Dentalgerätehersteller Planmeca reagiert und sein Produktportfolio um einen neuen 3-D-Drucker erweitert. Der leistungsstarke Planmeca Creo™ nutzt die digitale Lichtverarbei-



tungstechnologie (DLP), um Objekte aus UV-härtendem Harz herzustellen. Teil des Lieferumfangs ist eine spezifische Software, die im Sinne von „Plug & Play“ sehr leicht zu bedienen ist. Weitere Vorteile des neuen Geräts sind eine besonders hohe Druckqualität, der große

Druckbereich sowie eine geringe Wartungsanforderung.

„3-D-Druck ist die Zukunft“, sagt Dieter Hochmuth, Geschäftsführer der Planmeca Vertriebs GmbH. „Unser 3-D-Drucker ermöglicht Laboren und größeren Kliniken eine Expansion ihrer Produktionskapazitäten und steigert ihre Effizienz.“ Deshalb will Planmeca baldmöglichst die Vision Wirklichkeit werden lassen, mit Planmeca Creo™ auch den Druck anderer dentaler Objekte mit komplexen Details, wie Provisorien und kieferorthopädische Modelle, zu ermöglichen. ◀◀

Planmeca Vertriebs GmbH
Tel.: 0521 560665-0
www.planmeca.de
Stand: A78

Allzeit klare Sicht

Mundspiegel EverClear™ mit selbstreinigender Oberfläche erlaubt ununterbrochenes Präparieren.

■ Eine Lösung für durch Spray und Bohrstaub blinde Mundspiegel hat die Schweizer Firma I-DENT SA aus Lausanne entwickelt und produziert. Die Idee heißt EverClear™ – ein akkubetriebener, sterilisierbarer und selbstreinigender Mundspiegel, der immer klar und sauber bleibt. Das ermöglicht die Ausstattung des EverClear™ mit einem Mikromotor, der mit 15.000 Umdrehungen in der Minute die Spiegelfläche dreht und so Wasser, Schmutz, Speichel und Blut wegschleudert.

Der Mundspiegel ist dabei ultraleicht und handlich. Das Instru-

ment ermöglicht erstmals ununterbrochenes Präparieren, auch unter ungünstigsten Bedingungen.

Die Vorteile für den Behandler sind reduzierter Arbeitsstress, eine geringere Augenermüdung, eine deutliche Zeitersparnis, erhöhte Produktivität – und einfach mehr Spaß bei der Arbeit! EverClear™ begleitet sinnvoll jedes Präparationsset, das mit Kühl-spray eingesetzt wird.

Er entspricht selbstverständlich den Hygieneanforderungen und kann, mit Ausnahme des Akkus, voll sterilisiert werden. ◀◀

I-DENT Vertrieb Goldstein
Tel.: 0171 7717937
www.i-dent-dental.com
Stand: F02



Dreidimensionale Einblicke

Markteinführung des 3-D-Röntgensystems VistaVox S.

■ Mit dem VistaVox S präsentieren die Entwickler aus Bietigheim auf den Herbstmessen 2016 eine Innovation, die Implantologen, Oralchirurgen und Allgemeinzahnärzten neben DVT-Aufnahmen auch OPGs in perfekter Bildqualität liefert.

Das Field of View des Volumentomografen ist mit einem kieferförmigen Ø 100 x 85 mm so angelegt, dass der vollständige Bereich bis zu den hinteren Molaren sicher abgebildet wird. Dies bietet mit einer einzigen Positionierung die Voraussetzungen für nahezu jeden 3-D-Befund im dentalen Bereich. Durch die anatomisch angepasste Volumenform wird ein diagnostischer Bereich abgedeckt, der mit konventioneller 3-D-Technik teure Geräte eines Volumens mit 130 mm Durchmesser erfordern würde. Ergänzt durch die 17 Panoramaprogramme in bewährter S-Pan-Technologie, sind Zahnarzt-

praxen sowohl im 2-D- als auch im 3-D-Bereich mit bester bildgebender Diagnostik ausgestattet.

Das Alleinstellungsmerkmal von VistaVox S liegt in seinem idealen 3-D-Abbildungsvolumen, das sich an der menschlichen Anatomie orientiert. Zusätzlich trägt der hochempfindliche CsI-Sensor zur Reduktion der Strahlenexposition bei, was durch eine schlanke Sensorgeometrie und ausgeklügelte Kinematik erreicht wird.

Wie bei allen Produkten des VistaSystems steht deren Anwenderfreundlichkeit im Mittelpunkt: Zum Beispiel durch die einfache Face-to-Face-Positionierung des Patienten. Außerdem genießt das Praxisteam durch das 7"-Touch-Display eine sehr intuitive Bedienung und wird von der ergonomischen Bildverarbeitungssoftware VistaSoft 2.0 nun auch bei der 3-D-Bildgebung professionell unterstützt. ◀◀



DÜRR DENTAL AG
Tel.: 07142 705-0
www.duerrdental.com
Stand: C72

Ihr Augenspezialist für professionelle Lupenbrillen und Lichtsysteme mit der größten Markenauswahl.

BaLUPO

EXAMVISION™

ZEISS

PX PeriOptix

WELTNEUHEIT

www.lupenbrille.de



Firefly – die erste
LED-Beleuchtung
OHNE Kabel!



Schmerzarme Betäubung

Computerassistierte Injektionen lindern Schmerzen.

■ CALAJECT™ bietet Patienten eine sanfte, schmerzarme und komfortable Injektion und ermöglicht Behandlern eine entspanntere Arbeitssituation. Grund ist die intelligente und sanfte Verabreichung von Lokalanästhetika. Ein zu Beginn langsamer Fluss verhindert den Schmerz, der entsteht, wenn ein Depot zu schnell gelegt wird. Selbst palatinale Injektionen können vorgenommen werden, ohne dass der Patient Unbehagen oder starke Schmerzen empfindet. Der Griff um das Handstück verbessert die Taktilität und sorgt dafür, dass der Behandler während der Injektion in einer entspannten und ergonomischen Haltung arbeiten kann. Durch die Möglichkeit einer guten Fingerstütze kann die Kanüle während der Injektion vollkommen still an einer Stelle gehalten werden. Das Instrument eignet sich für alle odontologischen Lokalanästhesien, da das Sys-

tem Programmeinstellungen sowohl für die intraligamentäre (PDLA) und die Infiltrationsanästhesie als auch für die Leitungsanästhesie hat. Der computergesteuerte Fluss in allen drei Programmen ermöglicht das leichte Legen einer schmerzarmen und komfortablen Betäubung - selbst palatinal. Zusätzliche kostenaufwendige Verbrauchsstoffe sind nicht vonnöten. Es werden Standard-Dentalkanülen und Zylinderampullen verwendet. Die Kontrolleinheit wird über einen hygienischen Touchscreen mit einer einfachen Programmwahl gesteuert. CALAJECT™ lässt sich mit dem mitgelieferten Fußschalter leicht bedienen. ◀

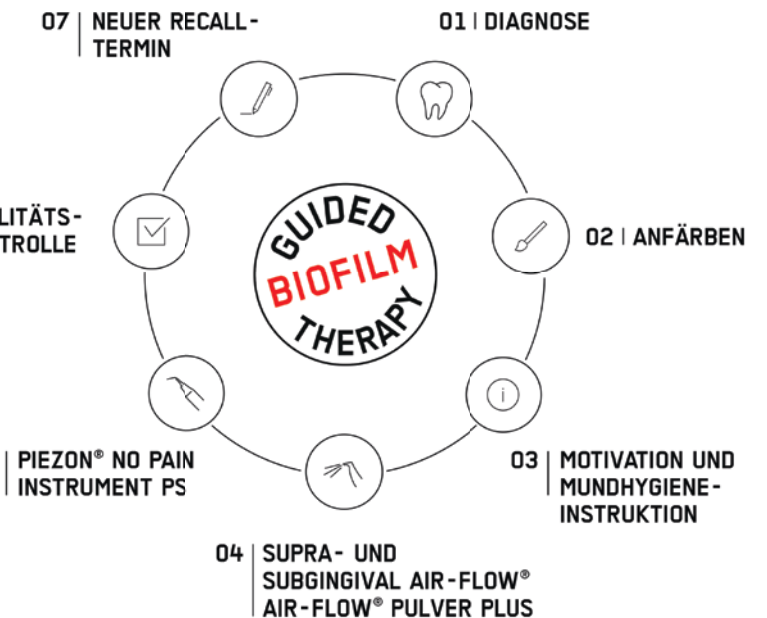
RÖNVIG Dental Mfg. A/S
Tel.: 0171 7717937
www.ronvig.com
Stand: F01



■ EMS als Pionier auf dem Gebiet der professionellen Zahnreinigung präsentiert mit seiner neu entwickelten „Guided Biofilm Therapy“ (GBT) eine systematisierte Erhaltungstherapie, die auf den neuesten wissenschaftlichen Erkenntnissen beruht. Anstelle der konventionellen Behandlung mittels Handinstrumenten und klassischer Politur, kommen bei der GBT die State of the Art-Technologien AIR-FLOW und Piezon NO PAIN zum Einsatz.

Die in Zusammenarbeit mit Universitäten, Praktikern und Spezialisten von EMS entwickelte GBT ermöglicht eine effiziente, schmerzfreie und substanzschonende Prophylaxe, wodurch sich der Behandlungskomfort erhöht und die Patienten-Compliance verbessert. Die GBT reduziert die Arbeitsbelastung für die Mitarbeiter und verkürzt die Behandlungszeit. Zugleich ist die GBT für Prophylaxe-Mitarbeiter leicht erlernbar, da weniger Hilfsmittel und Instrumente eingesetzt werden.

Im Rahmen der GBT werden nach der Diagnose die Zähne angefärbt



und der Plaque-Index erhoben. Auf Motivation und Anleitung zur häuslichen Mundhygiene folgt die supra- und subgingivale Entfernung von Verfärbungen und Biofilm mit AIR-FLOW und AIR-FLOW Pulver PLUS. Dessen besonders feine Körnung von nur 14µm ermöglicht einen sehr dichten Pulverstrahl und verstärkt dadurch die Reinigungswirkung.

Bei Bedarf folgt gemäß Protokoll der GBT die Entfernung von harten

supra- und subgingivalen Ablagerungen mit Piezon NO PAIN und dem Instrument PS. Abschließend werden die Qualitätskontrolle und das Recall-Management durchgeführt. ◀

EMS Electro Medical Systems GmbH
Tel.: 089 427161-0
www.ems-dental.com
Stand: C32

Neue Materiallösung für das Dentallabor

Die moderne Gusslegierung.

■ GC Initial CAST NP, die neue Kobalt-Chrom-basierende Gusslegierung (CoCr), ist geeignet für die Herstellung von Kronen und Brücken sowie für die Verblendung mit Metallkeramiken oder Composite-Materialien. Mit den hervorragenden technischen Eigenschaften und dem optimalen Gießverhalten ermöglicht sie eine einfache Anwendung.

Dank der extrafeinen, gleichmäßigen Molekularstruktur wird eine homogene Oberfläche nach dem Guss erreicht. Seine hervorragenden Verarbeitungseigenschaften verdankt die Legierung zudem

ihrer optimalen Fließfähigkeit. Auch nach mehreren keramischen Bränden bietet sie eine reduzierte Oxidschicht. Dank der thermischen Expansion von $14,1 \times 10^{-6} \text{ K}^{-1}$ ist sie außerdem kompatibel mit den meisten Metallkeramiken. Darüber hinaus ist GC Initial CAST NP nach ISO 9693-1:2012 und ISO 22674:2006-Standard produzierend und hat den Zytotoxizitätstest nach der Norm ISO 10993-5 bestanden.

Die Legierung ist hoch korrosionsbeständig und frei von Beryllium, Indium und Gallium. Perfekt ergänzt wird sie beispielweise durch die beiden Einbettmassen GC Fujivest Premium & Fujivest II, den GC Metal Primer Z, für einen sicheren Verbund zwischen Metalllegierungen und Kunststoffmaterialien oder die ästhetische Metallkeramik GC Initial MC. Interessierte können komfortabel ein Sample mit 10x Einheiten (60g) bestellen: Tel. 06172 99596-11. Nähere Informationen, Angebote und Aktionen zu GC Initial CAST NP erhalten Sie auch am Messestand von GC. ◀

GC Germany GmbH
Tel.: 06172 99596-0
www.germany.gc.europa.com
Stand: G19



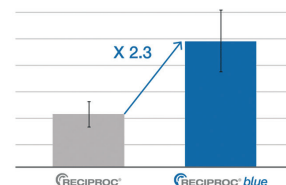
Reziproke Wurzelkanalaufbereitung

Verbesserte Eigenschaften bei RECIPROC® blue.

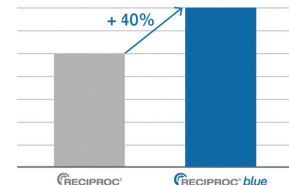
RECIPROC® blue



x2.3 geringeres Frakturrisiko*



40% größere Flexibilität*



* Average value for RECIPROC® blue instruments compared to RECIPROC® instruments. Based on internal report n°16-HO-003. Data on file.

■ Der Endodontie-Spezialist VDW bringt zum Herbst eine nächste Generation der erfolgreichen RECIPROC® Instrumente auf den Markt. Durch ein neues Produktionsverfahren gewinnt die Feile deutlich an Flexibilität und besitzt gleichzeitig ein noch geringeres Frakturrisiko. Diese Kombination macht die Wurzelkanalaufbereitung für den Zahnarzt noch sicherer und einfacher in der Anwendung. Zusätzlich hat der Zahnarzt die Möglichkeit, die Instrumente vorzubiegen, um einen leichteren Zugang zu Kanälen zu schaffen, wenn es erforderlich ist.

Möglich macht diese neuen Eigenschaften ein besonderes Temperaturprotokoll. Nachdem die RECIPROC® Instrumente im bewährten Verfahren hergestellt sind, werden sie zusätzlich durch einen detailliert festgelegten Erhitzungsprozess geleitet. Dieser verändert die Molekularstruktur des Nickel-Titans so, dass das RECIPROC® Instrument die beschriebenen zusätzlichen Eigenschaften erhält. Aufgrund der Erhitzung verändert sich die Farbe der Feile - sie wird blau. Diese Blaufärbung gibt der neuen Instrumentengeneration ihren Namen: RECIPROC® blue.

RECIPROC® blue Instrumente sind sowohl für erfahrene sowie für neue Anwender des reziproken Systems geeignet. Alle Vorteile, die das bewährte RECIPROC® System bietet, finden sich auch im RECIPROC® blue System. Auch die Anwendung des Systems bleibt für den Zahnarzt unverändert, sodass die RECIPROC® blue Instrumente wie gewohnt in allen VDW Endomotoren genutzt werden können. ◀

VDW GmbH
Tel.: 089 62734-254
www.vdw-dental.com/reciproblue
Stand: D20

Behandlung unter Tageslichtbedingungen

Innovative LED-Technologie in der Praxis.

■ Mit der DENTAL LEUCHTE 900 und 300 bringt Takara Belmont innovative LED-Technologie ins Behandlungszimmer: Dank präziser Farbwiedergabe und schonendem Lichtaustritt wird der Anwender- und Patientenkomfort erhöht.

Die zehn LEDs der DENTAL LEUCHTE 900 sind in Ringform angeordnet, die neue DENTAL LEUCHTE 300 verfügt über 5 LEDs. Beide Varianten ermöglichen durch ein rechteckiges Lichtband von 85 x 155 Millimetern ein schattenarmes Arbeiten und bieten zudem ein besonders augenfreundliches Licht. Der Lichtstrahl wird so intelligent geleitet, dass er im Mund des Patienten am hellsten ist und von dort aus graduell abnimmt, sodass der Patient nicht geblendet wird. Eine störende Wärme- und Geräuschentwicklung gibt es nicht.

Die Leuchten lassen sich in ihrer Helligkeit stufenlos regeln (DENTAL LEUCHTE 300 von 3.100 Lux bis 28.000 Lux, DENTAL LEUCHTE 900

von 4.000 Lux bis zu 32.000 Lux). Dabei wird stets die Farbtemperatur von 5.000 Grad Kelvin beibehalten, die eine Behandlung unter Tageslichtbedingungen gewährleistet und sich ideal für die Zahnfarbbestimmung eignet. Dank des hohen Farbwiedergabeindex von 90 werden Farben kontrastreich wiedergegeben, auch ein Komposit-Modus ist enthalten.

Die Position der Lampen lässt sich mithilfe einer Drei-Achsen-Rotation flexibel einstellen. Eine sensorgesteuerte Ein-Aus-Schaltung macht außerdem die „blinde“ Bedienung möglich. Stromsparend und leicht zu reinigen fügen sich die Leuchten so optimal in den Praxisalltag ein.

Erhältlich sind die DENTAL LEUCHTE 900 und 300 als Gerätemodell für Belmont-Behandlungseinheiten und für Geräte

anderer Hersteller oder mit einer Gleitschiene für die Deckenmontage. ◀

Belmont Takara Company Europe GmbH
Tel.: 069 506878-0
www.takara-belmont.de
Stand: E21



Schnelldesinfektion mit innovativem HEDP-Booster

Kanizid Premium AF wirkt in nur einer Minute voll viruzid.

■ Unbehüllte Viren, wie z. B. Adeno-, Noro-, Rota- und Polio-Viren, besitzen im Vergleich zu behüllten Viren eine deutlich höhere Stabilität gegenüber chemischen und physikalischen Einflüssen. Daher sind zur Inaktivierung von unbehüllten Viren besonders leistungsstarke effiziente Desinfektionspräparate erforderlich.

Mithilfe des integrierten HEDP-Boosters gewährleistet Kanizid Premium AF einen umfassenden Patienten- und Personenschutz gegen behüllte und unbehüllte Viren. Der neuartige HEDP-Booster basiert auf einem synergetischen Wirkungsprinzip, das die voll viruzide Wirksamkeit alkoholischer Desinfektionsmittel signifikant verbessert.

Aufgrund der neu entwickelten HEDP-Wirkstofftechnologie benötigt Kanizid Premium AF keine Aldehyde, reizendes Propanol oder quartäre Ammoniumverbindungen (QAV), um eine voll viruzide Wirksamkeit zu erreichen. Die Schnelldesinfektion auf Ethanolbasis ist daher besonders für empfindliche Personen oder Allergiker empfehlenswert.

Bei Kanizid Premium AF konnte ein breites Wirkungsspektrum mit einer kurzen Einwirkzeit und einer sehr guten Materialverträglichkeit kombiniert werden. Ohne den zusätzlichen Einsatz aggressi-

ver, reizender Chemikalien hilft der HEDP-Booster, zielgerichtet alle Viren zu inaktivieren. Auf diese Weise wird effektiv verhindert, dass resistere, unbehüllte Viren als potenzielle Infektionsquelle auf den Oberflächen verbleiben.

Kanizid Premium AF ist in nur einer Minute voll viruzid sowie bakterizid und levurozid nach VAH-Richtlinien wirksam. Die Kompatibilität der voll viruziden Schnelldesinfektion mit verschiedenen KANIEDENTA Jumbo-Wipes ist durch spezielle Gutachten belegt. Kanizid Premium AF ist in der Duftichtung Neutral oder mit fruchtig-frischem Melonenduft erhältlich. ◀

KANIEDENTA GmbH & Co. KG
Tel.: 05221 3455-0
www.kaniedenta.de
Stand: A60



Universalkomposit für freie Schichttechnik

Technisch raffiniert und ästhetisch optimiert.

■ Das neue fließfähige Komposit-Verblendsystem CERAMAGE UP vereint alle positiven Eigenschaften von Komposit und Keramik in einem neuartigen Hochleistungswerkstoff. Mit einem hohen keramischen Füllstoffanteil ist das lichterhärtende Komposit hochstabil, hochelastisch und hochästhetisch - für ein Maximum an naturkonformer Langlebigkeit und Ästhetik!

Frei schicht- und mischbar - für eine individuelle Ästhetik! Auch im Handling überzeugt das modular aufgebaute Mikro-Hybrid-Kompositssystem, das für nahezu alle Front- und Seitenzahnrestaura-

tionen indiziert ist. So sind die Einzelmassen fließfähig und dennoch standfest, leicht modellier-, konturier- und polierbar und wie Keramikfarben vielseitig untereinander mischbar - für uneingeschränkte Individualisierungen.

CERAMAGE UP besteht aus universellen Basis-, speziellen Whitening- sowie transluzenten Effekt- und Intensivmassen. Für die rote Ästhetik stehen zudem zehn Gingivafarbtöne zur Verfügung. ◀

SHOFU Dental GmbH
Tel.: 02102 8664-0
www.shofu.de
Stand: B69




ANZEIGE

V-Max

Tuning für Ihr Labor!

Dreve



Stand Nr. 6C38

Durch ausgefeilte Material-Geräte-Kombinationen mit Höchstgeschwindigkeit zum Top-Ergebnis.

www.dreve.de/dentamid

Universeller Einsatzbereich – schnelle Anwendung

Selbstadhäsiver Haftvermittler mit integriertem Silansystem.

Der TOKUYAMA UNIVERSAL PRIMER ist dank seiner intelligenten Zusammenstellung aus mehreren speziellen Haftvermittlern ein wahrer Alleskönner, wenn es um die Vorbehandlung prothetischer Restaurationsoberflächen geht. Mit nur einer Anwendung für wirklich alle Materialien (Komposit, Keramik, Edelmetalle, Nichtedelmetalle, Zirkonia, CAD/CAM-Materialien, Glasfaserstifte, Abutments...) gelingt auf einfachste Weise ein zuverlässiger Haftverbund. Auch Zwischenschritte wie z. B. das zusätzliche Silanisieren oder aber der Einsatz von Oxy-Blockern sind nicht notwendig.

Aufgrund der einzigartigen Kombination von vier verschiedenen funktionellen Gruppen in einem Primer ist TOKUYAMA UNIVERSAL PRIMER für alle Restaurationsmaterialien geeignet.



Der Primer konditioniert schnell und effektiv sämtliche Oberflächen und macht so weitere Spezialprimer überflüssig. Da der Primer mit allen handelsüblichen Komposit-Befestigungszementen kombiniert werden kann, wird die ökonomische Lagerhaltung durch nur noch einen Primer optimiert.

Mit dem UNIVERSAL PRIMER erfolgt selbst die Behandlung von Glas- und Silikatkeramiken denkbar einfach, da keine separate Flusssäureätzung mehr erforderlich ist. Für die einheitliche Konditionierung aller Restaurationsoberflächen gilt: Primer einfach anmischen und auftragen. Nach nur 10 Sekunden Einwirkzeit ist die komplette Konditionierung abgeschlossen und die Überschüsse können verblasen werden.

Jede der funktionellen Reaktionsgruppen gewährleistet einen sicheren Haftverbund zum jeweiligen Restaurationsmaterial. Insbesondere in Kombination mit dem TOKUYAMA Befestigungskomposit ESTECOM werden hervorragende und vor allem dauerhaft hohe Haftwerte erzielt.

UNIVERSAL PRIMER wird in Deutschland von der KANIEDENTA GmbH & Co. KG (Herford) vertrieben. «

**Tokuyama Dental
Deutschland GmbH**
Tel.: 02505 938513
www.tokuyama-dental.de
Stand: G72

Ein unBLUTiges Halloween

Ultradent Products: Herbstaktion mit Produktproben.

Leeres Glas, trockener Mund und stumpfe Zähne – Vampire haben nichts mehr zu lachen, denn in Ihrer Zahnarztpraxis gibt es für sie bald nichts mehr zu holen. Ultradent Products sorgt dafür, dass Sie in diesem Jahr definitiv ein unBLUTIGES Halloween erleben! Ob ViscoStat®, ViscoStat® Clear, Astringent® oder Ultrapak® CleanCut – unkontrollierte Blutungen und Sulkusfluidfluss während der Behandlung gehören mit den bewährten Tissue Management-Produkten der Vergangenheit an.

Bereits vor über 30 Jahren legte Dr. Dan Fischer als junger Zahnarzt auf der Su-

che nach einem effektiven System den Grundstein für die Blutstillungs- und Retraktionsmittel, die bis heute kontinuierlich weiterentwickelt werden. Das Unternehmen bietet ein breit gefächertes Sortiment, um jeder Anwendungssituation bestmöglich gerecht zu werden. Von der Eisensulfatlösung über das Aluminiumchloridgel bis zum Retraktionsfaden und den zugehörigen Applikatoren und Instrumenten zeichnen sich die Produkte alle durch eines aus: Sie sind einfach in der Anwendung und effektiv in der Wirkung.

Auch Sie wollen zu Halloween alle bösen Geister

vom Behandlungsstuhl vertreiben und den Vampiren den Garaus machen? Dann fordern Sie jetzt eine kostenlose Probe ViscoStat® und Ultrapak® an. Scannen Sie dazu einfach den QR-Code und füllen Sie das hinterlegte Onlineformular aus oder sprechen Sie die Mitarbeiter von Ultradent Products auf den Herbstfachmessen an. Für mehr Informationen über Tissue Management und Neuheiten von Ultradent Products besuchen Sie unseren Stand. «

Ultradent Products GmbH
Tel.: 02203 3592-0
www.ultradent.com
Stand: D25



Sicheres Anmischen

Zwei neue Kapselmischgeräte von Nordiska Dental.

Der schwedische Dentalhersteller Nordiska Dental setzt seine Konzentration auf innovative Produkte für die Zahnarztpraxis fort. Im Herbst 2016 erweitert Nordiska Dental sein Produktfolio um zwei Kapselmischgeräte für ein sicheres Anmischen von Glasionomeren, Zementen und Amalgamen.

Es werden zwei Modelle angeboten:

M4000 ist ein Universalmischgerät für Amalgam, Glasionomerelemente und andere vordosierte Dentalwerkstoffe in Kapseln und Spritzkapseln. Das Gerät ist programmierbar und

wurde entwickelt, um wiederholt eine perfekte Konsistenz und Leistung zu gewährleisten. Ein Mikroprozessor steuert den Betrieb und überprüft kontinuierlich die Mischfrequenz.

- Vorinstallierte Programme für die gängigsten Materialien mit 4.200 Schwingungen/Minute.
- Solide Technik und einfache Handhabung mit gut lesbarem LED-Display.
- Vibrationsfreier und leiser Lauf mit bedienungs- und reinigungs-freundlicher Folientastatur.

M2000 hat die gleichen Eigenschaften wie M4000, jedoch ohne LED-Display und voreingestellte Mischprogramme. Die Mischzeit wird mit einem Rad stufenlos eingestellt.

Beide Geräte sind mit Universal-kapselhaltern ausgestattet und für sämtliche handelsübliche Kapsel-typen geeignet. Der Kapselhalter und Arm ist aus kohlefaserverstärktem Kunststoff hergestellt, was die Lebensdauer verlängert.

Die Produkte sind ausschließlich über den Dentalfachhandel erhältlich. Besuchen Sie Nordiska Dental auf der Fachdental in Stuttgart am Stand F17. «

**Nordiska Dental
AB**
Tel.: 0211 5287166
www.nordiskadental.se
Stand: F17



Ultraschallscaler mit LED

Varios 970: Ein Gerät für alle Bereiche.

Unterstützt durch den iPiezo engine bietet das Varios 970 von NSK für jede Anwendung optimale und stabile Vibrationsfrequenzen – von der sanften Minimal- bis hin zur effektiven Maximaleinstellung. Die Leistungseinstellung wird dabei so fein geregelt, dass ein und dasselbe Gerät effizient in der Endodontie, der Parodontologie und der Prophylaxe eingesetzt werden kann.

Mit dem neuen Handstück, dem Varios 2, verfügt NSK über das schlankste und leichteste seiner Klasse und bietet dem Anwender hervorragenden Zugang zum Behandlungsfeld. Darüber hinaus ist das Varios 2 Lux-Handstück mit Doppel-LED ausgestattet, was in Kombination mit der grazilen Form für einmalige Sichtverhältnisse sorgt.

Das Varios 970 verfügt über zwei unabhängige Kühlmittelflaschen (je 400 ml) und ein großes, intuitiv zu steuerndes Bedienfeld sowie ein Display, auf dem alle aktuellen Einstellungen übersichtlich angezeigt werden. Als Varios 170 können die Vorteile des Varios 2-Handstücks auch

in Ihre Behandlungseinheit integriert werden. Dabei ist das Varios 170 LED-Einbaumodul das kleinste der Welt und findet in praktisch jeder Einheit Platz.

Varios 970 und Varios 170 erhalten Sie jeweils im Set mit drei Aufsätzen (G4, G6, G8) sowie drei Drehmomentschlüsseln und einer Steribox. «

NSK Europe GmbH
Tel.: 06196 77606-0
www.nsk-europe.de
Stand: G29



Das neue rechtssichere Angebot

ZA:factor & ZA:laborclearing statt Partnerfactoring.



Die ZA Zahnärztliche Abrechnungsgesellschaft Düsseldorf (ZA AG) nimmt als berufsständisch verwurzeltes Unternehmen eine besondere Rolle in der Branche ein. Für sie folgt daraus eine besondere Verpflichtung und Fürsorgepflicht ihren Kunden und der gesamten Zahnärzteschaft gegenüber. Noch vor Inkrafttreten des Gesetzes zur Bekämpfung von Korruption im Gesundheitswesen („Antikorruptionsgesetz“) ist die ZA AG deshalb dieser besonderen Verantwortung nachgekommen. Bereits zum 31.01.2016 hat die ZA AG das bei Zahnärzten und Dentallaboren sehr beliebte Partnerfactoring zum

Schutz aller Beteiligten eingestellt und durch ein rechtssicheres Modell ersetzt.

Unter Berücksichtigung der geänderten gesetzlichen Vorgaben hat die ZA AG eine Lösung entwickelt, die rechtssicher den von der Praxis und dem Dentallabor gewohnten Komfort bietet. Auf Basis einer Factoring-Vereinbarung (ZA:factor) mit der ZA AG erteilt der Zahnarzt durch eine unbürokratische Zusatzvereinbarung (ZA:laborclearing) den Auftrag, den Anteil der Laborrechnung in den Abrechnungsunterlagen in voller Höhe direkt an das Dentallabor aus-zuzahlen. Durch diese Sofortauszah-

lung können Zahnarzt und Dentallabor eine Vereinbarung von Skonto bis zu 3 Prozent auf die Laborforderung wegen prompter Erfüllung treffen. Denn im Gegensatz zu Rabatten, Preisnachlässen oder Rückvergütungen wird die Gewährung von branchenüblichen Skonti auch nach dem geltenden Recht nicht als korruptiver Vorteil thematisiert. ◀

ZA Zahnärztliche Abrechnungsgesellschaft AG
Tel.: 0211 5693-0
www.za-abrechnung.de
Stand: D80

Präzisionsabformungen ohne Kompromisse

Plurasil A-Silikon-Serie mit Ready-to-Use Hartkartuschensystem.

Mit der Aufnahme der Plurasil A-Silikone in das Sortiment der Plura-Line Qualitätsmarke macht Pluradent für die Zahnarztpraxis einen Vergleich zwischen Abformmaterialien verschiedener Hersteller überflüssig. Denn der Fachhändler hat selbst die Werkstoffe nach den ausschlaggebenden Kriterien ausgewählt - wie Detailgenauigkeit, Bla-

senfreiheit, Thixotropie und Druckaufbau beim Abformen, ebenso Anfließfähigkeit und Superhydrophilie, einfache Mundentnahme, Reißfestigkeit, Rückstellvermögen sowie Homogenität und mehr.

Bei allen Kriterien setzt Pluradent auf hochwertige Produkte renommierter Ursprungserzeuger und die Herkunft

„made in Germany“. Entsprechend sind die Plurasil A-Silikone durch eine hohe Materialqualität und leichte Anwendung gekennzeichnet. Damit ermöglichen sie die Erstellung makelloser Arbeitsgrundlagen für die Zusammenarbeit Zahnarzt-Zahn techniker. Zudem verfolgt Pluradent die Strategie des fairen Preis-Leistungs-Verhältnisses.

Die Indikationsvielfalt der Plurasil A-Silikone ist durch die Möglichkeit der zahlreichen Abformtechniken sichergestellt. Diese reichen von der Korrekturabformung über die Doppelmisch- und Einphasentechnik bis hin zur Situations-, Gegenkiefer, Funktions- und Überabformung. Für gute Ergebnisse sind die Materialkomponenten und Viskositäten aufeinander abgestimmt. Praxen haben die Möglichkeit, alle Materialien unverbindlich zu testen. Im Rahmen der Test-ohne-Risiko-Aktion kann die angebrochene Packung innerhalb von zwei Wochen mit Geld-zurück-Garantie zurückgeschickt werden. Überzeugen Sie sich persönlich von den Vorteilen am Pluradent Messestand. ◀

Pluradent AG & Co KG
Tel.: 069 82983-0
www.pluradent.de/pluline
Stand: B34, B35, B36



Preis, Qualität und Leistung

Frommer meditec präsentiert drei ANCAR Einheiten verschiedener Baureihen.

Eine elektronisch-pneumatisch sowie zwei vollelektronisch gesteuerte Behandlungseinheiten mit Touch-Bedienung und schwebendem Patientenstuhl. Innerhalb der Baureihe sind vier weitere Varianten verfügbar. Die Vor-teile liegen in der Bauweise und im Design. Alle wichtigen Bauteile werden aus Aluguss gefertigt.

Wir haben für die Serie 1, Serie 3 und Serie 5 attraktive Messeangebote in einem Flyer zusammengestellt. ANCAR ist bereits Marktführer in Frankreich, Spanien und Portugal und hat sich nun auch in deutschen Zahnarztpraxen mit seinen qualitativ hochwertigen Dentaleinheiten aus Aluminiumkern etabliert.


Die Dentaleinheiten werden seit 1958 in Barcelona im Familienbetrieb produziert. Frommer meditec bietet alles aus einer Hand: Bera-

tung, Planung, Service und Wartung. Durch den Service vor Ort wird dem Kunden zudem eine langfristige und kostengünstige Ersatzteilversorgung ermöglicht.

Wir bieten einen umfangreichen, haus-internen Reparaturservice in unserer Werkstatt. Hand- oder Winkelstücke, Kleingeräte und Autoklaven werden nicht an den Hersteller zur Reparatur gesandt, sondern von unserer geschulten und spezialisierten Technikabteilung durchgeführt.

Wir heißen Sie herzlich willkommen auf der Fachdental Südwest. ◀

FROMMER GmbH & Co. KG meditec
Tel.: 07403 91408-0
www.frommer-meditec.de
Stand: A86



Instrumente für alle Bereiche

USTOMED bietet attraktive Neugründerangebote.

Es passiert immer wieder - Ihnen natürlich nicht, denn Sie sind immer gut vorbereitet. Nur dieses eine Mal ...

Besuchen Sie unseren Stand und nehmen Sie an unserer ausgefallenen Fotoaktion teil. ◀

- eröffnen Sie eine neue Praxis - es fehlen die Instrumente.
- erweitern Sie Ihre Praxis - es fehlen die Instrumente.
- lernen Sie eine neue OP-Technik und - es fehlen die Instrumente!

Es war einmal ... und passiert immer wieder ...



*... und wenn Sie nicht gestorben sind, behandeln Sie noch heute.
Ende*

Wir besuchen Sie in der Praxis, zu Hause oder an einem anderen Ort und bringen alles mit, von A wie Abdrucklöffel bis Z wie Zahnzange. Wählen Sie anhand einer umfangreichen Musterkollektion Ihre Wunschzusammensetzung und profitieren Sie von attraktiven Neugründerangeboten.

Sie haben bereits umfassende Erfahrungen und wissen bereits genau, was Sie brauchen, würden aber trotzdem gern in Ruhe ein paar Instrumente anschauen?

Kein Problem, auf Wunsch senden wir Ihnen Instrumentenmuster auf dem Postweg zu. Treffen Sie Ihre Auswahl und Sie erhalten ein unverbindliches Angebot.

USTOMED INSTRUMENTE Ulrich Storz GmbH & Co. KG
Tel.: 07461 96585-0
www.ustomed.de
Stand: G55



Besuchen Sie uns
auf der Messe.

Sie finden uns am
Stand 6D25!

Opalescence®

FÜR EIN STRAHLENDES LACHEN!



Vorher



Nachher