

today 24 25

#NEW #TOOTH

37th International Dental Show Cologne • 21–25 March, 2017

FORMVOLLENDUNG
Der neue Zahn: Einführung IDS 2017, Stand D-010/Halle 10.1

VITA



Carestream Dental
Carestream Dental
Modulare und offene Lösungen
Modular and open solutions
» Seite 4 » Page 4



Solvay Dental 360
Solvay Dental 360
Neue Produktlinie vorgestellt
New product line launched
» Seite 8 » Page 8



Zu zweit mehr erreichen
Do more together
Alliage CEO im Gespräch
In talks with the Alliage CEO
» Seite 12 » Page 12

EMS will Zahnärzte und Patienten zum Lächeln bringen

EMS is looking to make dentists and patients smile

Ein Interview mit General Manager Paolo Zanetti und Marketingchef Etienne Lebreton.
An interview with General Manager Paolo Zanetti and Head of Marketing Etienne Lebreton.



• Etienne Lebreton, Head of Marketing, und Paolo Zanetti, General Manager EMS.
• Etienne Lebreton, Head of Marketing, and Paolo Zanetti, General Manager EMS.

Das Schweizer Unternehmen EMS (Electro Medical Systems) hat sich als innovativer Marktführer im Bereich der Zahnprophylaxe etabliert. Das Streben nach Qualität bezeugen unter anderem Technologien wie AIR-FLOW

und PIEZON. *today* ließ sich vom General Manager Paolo Zanetti und vom Marketingchef Etienne Lebreton von EMS auf den aktuellen Stand bringen und sprach über die neuesten Entwicklungen

Swiss company EMS (Electro Medical Systems) is known as an innovative market leader in dental prophylaxis, with technologies such as AIR-FLOW and PIEZON demonstrating its commitment to quality. Dental Tribune International caught up with General Manager Paolo Zanetti and Head of Marketing Etienne Lebreton of EMS to discuss some of the company's latest developments on display at IDS 2017.

today: Visitors to IDS have been introduced to a game-changer in biofilm management at your stand: guided biofilm therapy (GBT). Please tell us more about it.

Paolo Zanetti: In order to be able to remove biofilm, we need to guide it—or see it. GBT gives clinicians the skills, motivation, education and products to

People of today



• Peter Malata (Geschäftsführer W&H Dentalwerk Bürmoos)
• Peter Malata (Chief Executive Officer W&H Dentalwerk Bürmoos)

„Mit unseren Kooperationen wollen wir wertvolle Synergien schaffen und Kunden stets ein innovatives Produktangebot bieten.“

“Through our cooperation, we aim to create valuable synergies and, consequently, an innovative product portfolio for our clients.”

EyeSpecial C-III

Jetzt noch schärfer!



Halle 4.1
Stand A40/B49

Discover the clinic of your dreams!



PLANMECA



Association of Dental Dealers in Europe

Association of Dental Dealers in Europe

Neuer Bericht über den europäischen Dentalhandel veröffentlicht.

New survey on European dental trade announced.

Auf der diesjährigen IDS hat die Association of Dental Dealers in Europe (ADDE) eine neue Ausgabe ihres Marktberichts, des 2017 Survey on the European Dental Trade, vorgestellt, der alle relevanten Themen und Trends der europäischen Dentalindustrie umfasst. Der Bericht, der wieder in Zusammenarbeit mit der Federation of the Euro-

pean Dental Industry hergestellt wurde, zeigt eine weitere Verschiebung in Richtung digitaler Zahnmedizin, was sich durch Wachstum von Online-Einkauf und die Anwendung von CAD/CAM-Systemen und intraoralen Scannern bemerkbar macht. Die Veröffentlichung wird im April auf

At this year's IDS, the Association of Dental Dealers in Europe (ADDE) has presented the new edition of its market review, the 2017 Survey on the European Dental Trade, which covers all the relevant topics and trends concerning the European dental industry. Again produced in collaboration with the Federation of the European Dental Industry, the report indicates a further shift towards digital dentistry, manifesting in overall growth of online shopping and use of CAD/CAM systems and intra-oral scanners. The publication will be available in April on www.adde.info in hard and digital copy.

Speaking at the association's press conference, Dominique Deschietere, President of the ADDE, cited several figures from the new survey. For example, the number of practising dentists grew



• Dominique Deschietere, Präsident ADDE • Dominique Deschietere, President of the ADDE

Besuchen Sie die W&H Virtual Reality Zone auf der IDS.

Be yourself.
With exciting products.



BESUCHEN SIE UNS AUF DER IDS: HALLE 10.1, STAND C/D 10 – 11.

today ← 1 – EMS

lungen des Unternehmens, die auf der IDS 2017 ausgestellt sind.

today: Besuchern der IDS wurde an Ihrem Stand eine bahnbrechende Technologie im Biofilm-Management vorgestellt („guided biofilm therapy“, GBT). Bitte erzählen Sie uns mehr darüber.

Paolo Zanetti: Um Biofilm entfernen zu können, müssen wir ihn lenken können – oder sehen können. GBT verleiht den Klinikern die Fähigkeiten, die Motivation, die Ausbildung und die Produkte, um genau dies zu tun. Die Therapie ist vorhersehbarer und erhöht die Motivation für einen erneuten Besuch und für Zahnhygiene. Sie verbessert die Patienten-Compliance. GBT ist evidenzbasiert und spiegelt sich in einer klaren achtstufigen Lösung wider: Diagnose, Offenlegung, Motivation, AIR-FLOW, PERIO-FLOW, PIEZON, Kontrolle und erneuter Besuch.

Dieser therapeutische Ansatz ist für uns so wichtig, dass wir darauf basierend eine neue Kampagne mit einem neuen Slogan ins Leben gerufen haben: „Make me Smile“. Mit GBT wollen wir den Patienten in den Mittelpunkt unserer Mission stellen, Biofilm in einer so wenig invasiven Weise wie möglich und in Übereinstimmung mit den Richtlinien der European Federation of Periodontology zu bekämpfen. Außerdem können wir heute dank unserer Partnerschaft mit Philips GBT mit der perfekten Lösung für Zuhause ergänzen. Das Home-Care-Sortiment von Philips, das Sonicare miteinschließt, bietet zusätzliche Vorteile für unsere Patienten. Wir empfehlen GBT für jede Art von Behandlung, ob für hartes Gewebe, weiches Gewebe und Implantate.

Wie will EMS Zahnärzte und Patienten davon überzeugen, dass diese Art von

Therapie die Bildung von Karies effektiv verhindert und dabei hilft, eine gute Zahngesundheit zu erhalten?

Zanetti: Ausbildung wird letztendlich unser Erfolgsfaktor sein. Dies ist der Grund, weshalb wir so stolz auf die Swiss Dental Academy (SDA) sind, mit der wir Anwender darin ausbilden, wie die GBT korrekt ausgeführt wird. Wir fühlen uns auch geehrt für die Unterstützung, die wir von Klinikern und führenden Institutionen erhalten.

Welche Bedürfnisse will EMS mit dem neuen AIR-FLOW PROPHYLAXIS MASTER, der gerade heute auf der IDS vorgestellt wurde, ansprechen?

Zanetti: Der AIR-FLOW PROPHYLAXIS MASTER ist das, was ich die Grundvoraussetzung für die GBT nenne. Er ist unsere neueste Plattform, die das Beste daraus bietet, was die AIR-FLOW- und die PIEZON-Technologie heute anbieten kann. Dieses Produkt wurde in Bezug auf die AIR-FLOW-Komponente entworfen, um beispielsweise ein gezielteres und wirksameres Spray für eine verbesserte Leistung und einen reduzierten Pulververbrauch zu liefern. Ein anderes wichtiges Ziel bestand darin, zusätzlichen Komfort sowohl für den Zahnmediziner als auch für den Patienten zu gewährleisten: Dies wird durch eine verbesserte Ergonomie und Einfachheit erreicht, mit Funktionen wie dem drahtlosen Fußpedal und dem beheizten Wasserspray für die PIEZON-Komponente.

Lebreton: Hygiene war ebenfalls ein wichtiges Anliegen für uns. Der AIR-FLOW PROPHYLAXIS MASTER verfügt über ein spezielles Reinigungsmittel und ist das einzige Gerät, das eine vollständige Desinfektion der Wasserleitungen erreicht.

Vielen Dank für das Interview. ◀

today ← 1 – EMS

do just that. The therapy is more predictable and increases motivation for recall and dental hygiene. It improves patient compliance. GBT is evidence-based and is reflected in a clear eight-step solution: diagnosis, disclosing, motivation, AIR-FLOW, PERIO-FLOW, PIEZON, control and recall.

This therapeutic approach is so important to us that we have launched a new campaign based on it with a new slogan: “Make me smile”. With GBT, we aim to put the patient at the centre of our mission to fight biofilm in the least invasive way possible and in accordance with European Federation of Periodontology guidelines. In addition, today, we can complement GBT with the perfect at-home solution thanks to our partnership with Philips. The Philips home care range, which includes Sonicare, offers additional benefits for our patients. We recommend GBT for every type of treatment—hard tissue, soft tissue and implants.

How will EMS convince dentists and patients that this type of therapy is one that will effectively prevent the formation of caries and help maintain good periodontal health?

Zanetti: Education will be our ultimate success factor. This is why we are so proud of the Swiss Dental Academy (SDA), which is the vehicle by which we are educating users on how to perform GBT in the correct way. We are also honoured by the support received from clinicians and leading institutions.

What needs is EMS seeking to address with the new AIR-FLOW PROPHYLAXIS MASTER just launched today at IDS?

Zanetti: The AIR-FLOW PROPHYLAXIS MASTER is what I call the enabler for GBT. It is our latest platform that delivers the best of what AIR-FLOW and PIEZON technology can of-

fer today. This product was designed, regarding the AIR-FLOW component, for example, to deliver a more targeted and efficient spray for improved performance and reduced powder consumption. Another key goal was to ensure additional comfort for both the dental professional and the patient: this is achieved through improved ergonomics and simplicity, with features such as the wireless foot pedal and the

heated water spray for the PIEZON component.

Lebreton: Hygiene was also an important concern for us. The AIR-FLOW PROPHYLAXIS MASTER has a dedicated cleaning agent and is the only device that achieves complete disinfection of the water lines.

Thank you very much for the interview. ◀

today ← 1 – ADDE

www.adde.info als digitale Kopie und auch in gedruckter Ausgabe zur Verfügung stehen.

Dominique Deschietere, Präsident der ADDE, zitierte in der Pressekonferenz der Vereinigung mehrere Zahlen aus der neuen Umfrage. Zum Beispiel wuchs die Zahl der praktizierenden Zahnärzte leicht im Vergleich zu 2015 (in allen europäischen Ländern, mit Ausnahme von Schweden, Dänemark und Bulgarien, die nicht analysiert wurden) auf ca. 282.000 in 2016. Im Gegensatz dazu sank die Zahl der aktiven Zahntechniker in ganz Europa. Die Zahl der Patienten pro Zahnarzt hat sich über ganz Europa nicht verändert. Die bedeutendsten Wachstumsraten wurden in Österreich, Frankreich, Ungarn, Spanien und Italien beobachtet. In Bezug auf den europäischen Durchschnitt über die Vertriebssegmente blieben Zubehör, Implantate und technische Serviceleistungen stabil, während der Geräteverkauf leicht anstieg.

„2017 Survey on the European Dental Trade präsentiert umfassend die relevantesten Themen und Trends in der europäischen Dentalindustrie“, sagte Deschietere während der Pressekonferenz. Dies umfasst die Zahl der Kunden und Endanwender, Verkaufswerte und Vertriebssegmente (Ausrüstung, Zubehör/Verbrauchswaren, technische Serviceleistungen für Prothesen, Implantate, Radiografie und CAD/CAM), Computer- und eCommerce-Nutzung, Vertriebskanäle sowie MwSt.-Abgaben und deren Einfluss auf den Markt.

Die neue Umfrage wird im April veröffentlicht. Eine Druckausgabe kann auf der ADDE-Webseite erworben werden. Zusätzlich können ADDE-Mitglieder und -Partner sowie Industrievertreter eine digitale Version erwerben. ◀

today ← 1 – ADDE

slightly compared with 2015 (in all European countries, excluding Sweden, Denmark and Bulgaria, which were not analysed), totalling about 282,000 in 2016. In contrast, the number of active dental technicians decreased across Europe. The number of patients per dentist remained the same across Europe. In terms of sales, the most significant growth rates were observed in Austria, France, Hungary, Spain and Italy. Regarding the European average across sales segments, sundries, implants and technical services remained stable, while equipment sales increased slightly.

“The 2017 Survey on the European Dental Trade covers comprehensively the most relevant topics and trends in the European dental industry,” said Deschietere during the press conference. This includes the number of customers and end-users, sales values and segments (equipment, sundries/consumables, prostheses technical services, implants, radiography and CAD/CAM), the use of computers and e-commerce, distribution channels, and VAT charges and their impact on the market.

The new survey will be published in April and be available for purchase on the ADDE website in hard copy. In addition, ADDE members and affiliates and industry representatives will be able to buy a digital version. ◀

AD

Discover the clinic of your dreams!



PLANMECA

rapidshape
DENTAL

The new 3D printing standard for speed and reliability

Visit us at Hall 4.2 J-010

ready

rapidshape

www.rapidshape.de

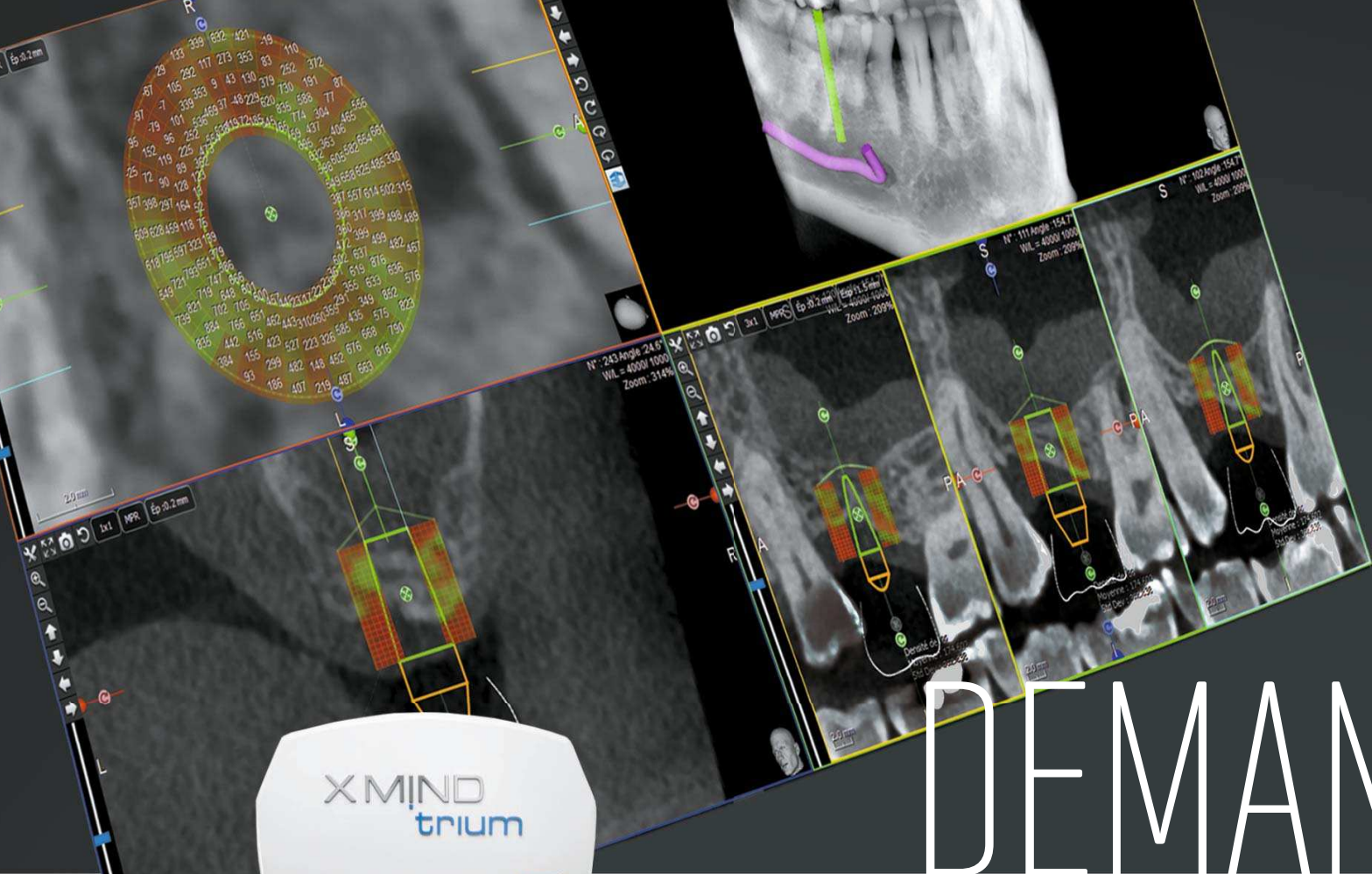
Gestern gesehen

What happened yesterday

■ Dr Istvan Urban (zweiter von rechts) aus Ungarn erhält den PI Bränemark Award. Im Bild Robert Gottlander, der letztjährige Gewinner Dr. Tiziano Testori aus Italien und Channel3 Gründer Mark Ferber (von links nach rechts). ◀

■ Dr Istvan Urban (second from right) receiving the PI Bränemark Award. Picture also showing Robert Gottlander, Dr. Tiziano Testori, recipient of the 2016 award, and Channel3 founder Mark Ferber (from left to right). ◀





I AM DEMANDING



NEW



X MIND trium

The 3D technology that facilitates the implant planning with immediate volume measurement and bone density assessment

IDS 2017

Booth M060 - N069, Hall 10.2

SOPRO S.A. | A company of ACTEON Group
 ZAC Athélia IV | Av. des Génévriers | 13705 LA CIOTAT cedex | France
 Tel. +33 (0) 442 98 01 01 | Fax +33 (0) 442 71 76 90 | info@sopro.acteongroup.com | www.acteongroup.com



Carestream Dental *Carestream Dental*

Mehrwert beim Workflow durch modulare und offene Lösungen. *Adding workflow value through modular and open solutions.*



•Burkhard von Cieminski, Vertriebsleiter für Europa, Afrika und Nahost.
•Head of sales for Europe, Africa and the Middle East Burkhard von Cieminski.

■Kieferorthopädie und Labors - in diesen beiden Bereichen sieht Carestream Dental das größte Wachstumspotenzial für die kommenden Jahre, wie das Unternehmen auf der IDS mitteilte. Burkhard von Cieminski (Vertriebsleiter für Europa, Afrika und Nahost) unterstrich dabei, wie wichtig Anpassungsfähigkeit für ein Unternehmen sei. Es müsse aufstrebende Märkte erkennen und bedienen, auch wenn diese ihre Bedeutung für die Zahnmedizinische Branche nicht sofort erkennen ließen, sondern eher in der Zukunft ein interessantes Betätigungsfeld zu werden versprochen.

An unserem Stand erleben Behandler die komplette Welt der dentalen Bildgebung und -weiterverarbeitung, denn wir bieten als einziges Unternehmen im Röntgenbereich ein ganzheitliches Portfolio vom Film über 3-D-Röntgen bis hin zum umfassenden digitalen Workflow innerhalb der Praxis“, fasst Mirjam Hermann (Marketingdirektorin von Carestream für die Region Europa, Afrika und Nahost) zusammen.

„Wir sind stolz, sagen zu können, dass unsere Daten offen und für jedermann leicht zu handhaben sind“, betonte Hermann. „Das gibt unseren

Kunden die nötige Flexibilität, um den Mehrwert in ihrer Praxis zu steigern, indem sie zum Beispiel mit anderen Labors zusammenarbeiten.“

Mit der Einführung des CS 8100SC 3D, einer Weiterentwicklung der bewährten Plattform CS 8100, werden nun spezielle Lösungen im Bereich Kieferorthopädie angeboten. Nach den Angaben des Unternehmens startet nach dem schnellen Scan automatisch ein kieferorthopädisches Modul und stellt dem Behandler nach nur 90 Sekunden die optimale Grundlage für eine präzise Behandlungsplanung zur Verfügung.

Außerdem hat das Unternehmen mit dem Implantationsassistenten ein neues Software-Modul für die Prothesenplanung eingeführt. Von Cieminski bezeichnete es als „die Zukunft des digitalen Restaurationsmanagements“.

„Ob beim Scanner, beim Röntgensystem oder bei der Software: Der Anwender bestimmt mit unserem modularen, offenen System selbst, wie digital sein Workflow wird und kann jederzeit analoge Technologien oder andere Anbieter in die einzelnen Arbeitsabläufe integrieren“, fasste von Cieminski zusammen.

Zum Schluss gab er einen Ausblick auf die Zukunft des Unternehmens und betonte dabei die wachsende Nachfrage der Labors nach Lösungen: „Auch das wird eine große Aufgabe für uns.“

Die Stände von Carestream (T040, U049, T043 und T049) befinden sich in Halle 10.2. ◀

■ *Orthodontics and laboratories—these are the two areas in which Carestream Dental sees its largest growth potential in the years to come, the company said at IDS. Emphasising the importance of offering open and flexible systems, head of sales for Europe, Africa and the Middle East Burkhard von Cieminski further stressed the significance of being adaptable as a company in order to identify and serve emerging markets that might not appear to be dentistry-related, but could be promising business avenues.*

“At our booth, practitioners are able to experience the complete world of dental imaging and processing because we are the only company in the imaging field to offer a holistic portfolio, from film and 3-D radiographic imaging to a comprehensive digital workflow within the practice,” said Mirjam Hermann, Carestream Marketing Director for the European, African and Middle Eastern Region.

“We are proud to say that our data is open and easily to handle for every-



body,” Hermann pointed out. *“This gives our customers the flexibility to increase the added value in their practice and, for example, to work together with different laboratories.”*

With its launch of the CS 8100SC 3D, an advanced version of its proven CS 8100 platform, the company now offers specialised solutions in orthodontics. According to the company, an orthodontic module starts automatically after a fast scan and provides the practitioner with the optimal basis for precise treatment planning after only 90 seconds. Furthermore, the company introduced a new software module—the implant assistant—for prosthetic planning, which von Cieminski called the “future of digital restoration management”.

“Whether with the scanner, the radiographic system or the software—with our modular, open system, the user determines how digital his or her workflow is and will be able to integrate analogue technologies or other providers into the individual workflows at any time,” Von Cieminski concluded.

Giving an outlook for the company’s future, Von Cieminski pointed out the increasing demand for solutions originating from laboratories. “This will be another journey for us,” he said.

Carestream’s booths (T040, U049, T043 and T049) can be found in Hall 10.2. ◀

AD



PrintoSept-ID Aktion

Aldehyd- und phenolfreie gebrauchsfertige Lösung zur Reinigung und Desinfektion aller Arten von zahnärztlichen Abformungen, getragenen Zahnersatz und zahntechnischen Werkstücken. PrintoSept-ID ist auch geeignet zur Anwendung in Desinfektionsgeräten zur Aufbereitung von Abformungen, Modellen, Bisschablonen, Hilfsteilen etc.

Unser Aktionspaket für Sie:

Angebot gültig vom 01.03.2017 – 31.01.2018

- 1 x PrintoSept-ID, 5 Ltr. Kanister
- 1 x AlproSol, 1 Ltr. Dosierflasche
- 1 x Abdruckdesinfektionswanne, 1 Ltr.
- 1 x Timer
- 1 x Arbeitsanweisung

REF 5548 **115,00 €***



AlproSol

Flüssigkonzentrat zur Reinigung von Abdrucklöffeln, Anmischspateln und Instrumenten. Die Wirkstofflösung ist auch in Ultraschallgeräten verwendbar.

ALPRO
ALPRO MEDICAL GMBH

Erfahren Sie mehr unter www.alpro-medical.de
oder Besuchen Sie unseren Stand: Halle 11.2, Stand M 10/N 11


IDS-Gesichter *Faces of IDS*



•Foto: Geschäftsführerinnen Birgit Prechtel (2.v.l.) und Claudia Müller-Scherrers (2.v.r.) •Photo: Managing directors Birgit Prechtel (second from left) and Claudia Müller-Scherrers (second from right).

■ Der deutsche Dentalhersteller Müller-Omicron lud am Mittwochabend zum Meet & Greet auf den IDS-Messestand in Halle 4.2 ein. Partner und Freunde hatten dabei Gelegenheit, den Messtag ausklingen zu lassen. ◀

■ *On Wednesday evening Mueller Omicron extended an invitation for friends and partners to attend a Meet & Greet at their IDS stand. They were given the opportunity to wind down and share their experiences at this year’s show. ◀*



cara Print 4.0

Schnell, präzise, wirtschaftlich: Passt perfekt.

- » **cara Print 4.0:** ein 3D-Drucker, der die Genauigkeitsanforderungen für alle polymerbasierten Indikationen erfüllt.
- » Stellt **dentale Indikationen schneller und wirtschaftlicher** her als andere Drucker.
- » Mit **dima Print**-Materialien ist er in der Lage, alle Arten polymerbasierter Restaurationen herzustellen.
- » Unser **offener und zugleich umfassender digitaler Workflow** bietet Ihnen alles aus einer Hand, inklusive Training und Support.

Erfahren Sie mehr über einen 3D-Printer, der von den Dentalexperthen von Kulzer für Zahntechniker entwickelt wurde. Besuchen Sie unsere Website und sehen Sie sich unser Video an: www.kulzer.de/3DDruck

Mundgesundheit in besten Händen.



KULZER
MITSUI CHEMICALS GROUP

„Dieses System ist einzigartig“ *“This system is unique”*

Ein Interview mit mininavident Geschäftsführer Frank Berlinghoff. *An interview with mininavident CEO Frank Berlinghoff.*

■ Vor vier Jahren von Gesichtschirurgen gegründet, stellt die Schweizer Firma mininavident derzeit auf der IDS ihr Echtzeit Navigationssystem für Implantologen vor. *today* hatte die Gelegenheit, mit Geschäftsführer Frank Berlinghoff über das System zu sprechen und welche Vorteile es Behandlern bietet.

AD

Discover the clinic
of your dreams!



PLANMECA

today: Herr Berlinghoff, können sie uns bitte die Vorteile ihres Navigationssystems erläutern?

Frank Berlinghoff: Unser System erlaubt einen Einblick in die Behandlungssituation bei der Implantation in Echtzeit. Der Behandler verfügt damit quasi über ein Echtzeitrontgenbild, wo er nicht nur den

Bohrer sieht, sondern auch gleichzeitig die Patientenanatomie und die Implantatplanung. Ein weiterer Vorteil ist, dass die gebohrten Löcher protokolliert werden, sodass man sie mit denen aus der Planung vergleichen kann. Das kann später bei den prothetischen Versorgungen nützlich sein.

Dieses System ist einzigartig darin, dass man während der OP praktisch in den Patienten reinschauen und alle knöchernen Strukturen und andere anatomische Gegebenheiten sehen kann. Es gibt sogar eine Warnung aus, wenn man dem Nervenkanal zu nahe komme.

Was sagen Behandler zu dem Gerät?

Wir haben an den Prototypen natürlich schon eine Reihe von Usability-Tests gemacht, sowohl mit erfahrenen als auch weniger erfahrenen Implantologen. Alle haben gesagt, dass so ein System Sinn macht. Natürlich ist eine gewisse Lernkurve dabei, weil man sich erst an den Zusatz auf dem Handstück sowie den Marker im Mund gewöhnen muss. Wir haben jedoch sehr vielversprechendes Feedback bekommen. Schon am ersten Messtag hatten wir Gespräche mit einer Reihe von Händlern sowie mit zahlreiche Implantologen. Viele se-

hen besonders die Miniaturisierung als großen Fortschritt.

Sie stellen derzeit noch ein Vor-Serienmodell aus. Wann wird das Gerät auf den Markt kommen?

Wir erwarten unser CE-Zeichen in den nächsten Monaten. Der endgültige Launch ist für das vierte Quartal dieses Jahres geplant. Wir werden uns zuerst auf den deutschsprachigen und europäischen Markt konzentrieren, was im Wesentlichen auch mit den Partnerschaften und Distributionspartnern zu tun hat, mit denen wir derzeit zusammenarbeiten.

Darüber hinaus gab es auch schon Gespräche mit potenziellen Partnern in den USA, wo wir uns eine baldige FDA-Zulassung erhoffen. Kontakte gab es auch schon zu Partnern aus Ländern wie Indien, China oder Brasilien, wo die Implantologie derzeit ein starkes Wachstum verzeichnet.

Herr Berlinghoff, vielen Dank für das Interview und viel Erfolg. ◀

■ *Founded by facial surgeons four years ago, Swiss firm mininavident is currently presenting its real-time navigation system for implantologists at IDS. today had the opportunity to speak with CEO Frank Berlinghoff about the product and the benefits it offers to dentists.*

today: Mr Berlinghoff, could you please explain the benefits of your navigation system?

Frank Berlinghoff: Our system provides a real-time view of the treatment situation during implantation. The dentist therefore effectively has a real-time radiographic image on which he or she can see the drill, the patient's anatomy and the implant plan simultaneously. Another advantage is that the drilled holes are re-



• mininavident Geschäftsführer Frank Berlinghoff. • *mininavident CEO Frank Berlinghoff.*

corded, so that they can be compared with those on the plan. This is useful in subsequent prosthetic restorations.

This system is unique in that the dentist can practically look inside the patient during surgery and view all of the bone structures and other anatomical features. It even issues a warning if the surgeon comes too close to a nerve canal.

What have dentists said about the device?

We have already undertaken a range of usability tests on the prototypes, of course, both with experienced and less experienced implantologists. They have all said that such a system is useful. Of course, there is something of a learning curve, because they must first become used to the attachment on the handpiece and the marker in the patient's mouth. Nevertheless, we have received a great deal of very promising feedback. On the first day of the show already, we held talks with a range of dealers and a number of implantolo-

gists. Many regard the miniaturisation in particular as a major advancement.

You are currently still presenting a pre-production model. When will the device be launched?

We expect to receive the CE marking for the product in the coming months. The final launch is scheduled for the fourth quarter of this year. We will initially focus on the German-speaking and European market, which is mainly to do with the partners and distribution partners with whom we currently collaborate.

In addition, we have already held talks with potential partners in the US, where we hope to receive US Food and Drug Administration approval soon. We have also already established contacts with partners from India, China and Brazil, where implantology is currently showing strong growth.

Mr Berlinghoff, thank you for the interview. We wish you every success. ◀



• Das System erlaubt einen Einblick in die Behandlungssituation während einer Implantation in Echtzeit. • *The system provides a real-time view of the treatment situation during implantation.*

AD



Visit us at stand no. 10.2 R041
Besuchen Sie uns am Stand Nr. 10.2 R041

21.-25.3.2017

Sophisticated solutions for dental unit water lines

- Permanent decontamination of the dental process water
- Prevent the formation of biofilm in the dental unit water lines
- Prevent the calcification and preserve turbines and hand- and contra-angle pieces due to use of a limescale inhibitor
- Eliminate most common bacteria such as *legionella pneumophila*, *pseudomonas aeruginosa*, *escherichia coli* and *staphylococcus aureus**



METASYS

info@metasys.com | www.metasys.com

*Broad spectrum of efficacy is proved through long term tests and microbiological studies.

#changingdentistrytogether

Affordable scanning for all

Come and see how 3Shape is making CAD/CAM solutions affordable to all.

Booth N-090



Daily booth activities

- Visit the TRIOS® and lab live scanning areas
- Are you the fastest scanner at IDS? - Try the TRIOS® scan competition and win prizes
- Learn our software at one of our hands-on bars
- Listen to the experts on stage every hour

Visit the World of 3Shape to try our new products for labs, restorative dentistry, orthodontics and implantology.

Let's change dentistry together
Learn more at visit.3shape.com/IDS

3shape 

AD



SPEIKO®
SPEIKO®
Easy Quick

Vorführungen:
10.2 · U 010

Entnahmesystem für Luer und Luer-Lock:

- schnelle und einfache Entnahme
- sparsam ohne Verlust der Flüssigkeit
- sauberes Arbeiten
- in drei Größen
- kostenlos zu allen Speiko Endo-Spüllösungen

■ Mit der Vorstellung der neuen Solvay Dental 360 Dentallinie auf der IDS in dieser Woche beteiligt sich der internationale Chemiekonzern und Hersteller moderner Werkstoffe, Solvay, erstmals am Markt für Medizinprodukte und baut damit auf seinem weltweit führenden Portfolio von Hochleistungspolymeren auf. Die neue Produktlinie basiert auf einem innovativen Material, das Metall bei herausnehmbaren Teilprothesen ersetzen soll, um einen digitalen Arbeitsablauf zu ermöglichen, mit dessen Hilfe der Arbeitsaufwand von Dentallaboren und Zahnärzten verringert wird.

Solvay stellt einzigartige Produktlinie vor *Solvay launches unique dental line*

Ein Hochleistungspolymer als Ersatz für Metall bei herausnehmbaren Teilprothesen wird auf der IDS präsentiert.
High-performance polymer to replace metal for removable partial denture frames introduced at IDS.

Ein Teil von Solvay Dental 360, das neue Ultaire AKP-Polymer, wurde eigens dafür entwickelt, wichtige Funktionsanforderungen für den Gebrauch im Dentalbereich zu erfüllen. Während die Gerüste für herausnehmbare Teilprothesen bisher normalerweise aus Metall angefertigt wurden, ist es dank des Hochleistungswerkstoffes Ultaire AKP nun möglich, mit der firmeneigenen Dentivera Milling-Disc metallfreie, biokompatible, angenehmer zu tragende und natürlicher aussehende Gerüste herzustellen. Diese Gerüste sind über 60 Prozent leichter als konventionelle Metallgerüste.

„Im Gegensatz zum Bereich feststehender Zahnersatz, in dem die Entwicklung schnell vorangeschritten ist, hat es bei den Herstellungsverfahren von Teilprothesen im letzten Jahrzehnt keine bedeutenden Veränderungen gegeben. Diese Art von Zahnersatz ist jedoch immer noch weit verbreitet und wir glauben, dass wir mit der Entwicklung dieses Hochleistungspolymeres und Solvay Dental 360 eine enorme Verbesserung in diesem vernachlässigten Bereich herbeiführen werden“, sagte Shawn Shorrock, globaler Geschäftsführer von Solvay Dental 360, der Dental Tribune International auf der IDS.

„Wir freuen uns, Ultaire AKP für den Einsatz bei herausnehmbaren



• Shawn Shorrock, Global Director of Solvay Dental 360.
• Shawn Shorrock, Global Director of Solvay Dental 360.

Teilprothesen weltweit verfügbar zu machen“, erklärte Shorrock. „Ultaire AKP bietet ein zuvor unerreichbares Niveau an Tragekomfort, Funktionalität und Ästhetik bei herausnehmbaren Teilprothesen sowie einen flüssigeren digitalen Workflow für die Techniker und Zahnärzte, die ihren Patienten somit ein erstklassiges Produkt und eine einmalige Erfahrung bieten können.“

Solvays allgemeines Portfolio deckt mehr als 35 Marken mit über 1.500 Rezepturen ab. Diese werden in vielen verschiedenen Gesundheits-

bereichen eingesetzt, einschließlich den Bereichen Orthopädie und Kardiologie.

Um mehr über Ultaire AKP zu erfahren, können Besucher der IDS an einer Reihe von Produktvorführungen am Stand des Unternehmens (A019) in Halle 2.2 teilnehmen oder die Webseite www.solvaydental360.com besuchen. ◀

■ *With the new Solvay Dental 360 dental line on display at IDS this week, international chemical and advanced materials company Solvay is entering into the area of medical devices, building on its world-leading portfolio of high-performance polymers. The new line spans from an innovative material to replace metal in removable partial denture frames to enabling a digital workflow that accelerates the work of dental laboratories and dentists.*

Part of Solvay Dental 360, the new Ultaire AKP polymer was specifically developed to meet critical performance requirements for dental applications. While removable partial denture frames are typically made of metal, the high-performance Ultaire AKP allows for the fabrication of metal-free, biocompatible, more comfortable, natural-looking frames from the company's Denti-

vera milling disc. These frames are over 60 per cent lighter than conventional metal frames.

“In contrast to fixed dental restorations, which have seen rapid development, the way partial dentures are produced has not changed significantly over the past decade. However, these restorative means are still widely used and we believe that, with the launch of this high-performance polymer and Solvay Dental 360, we will bring about tremendous improvement in this neglected area,” Shawn Shorrock, Global Director of Solvay Dental 360, told Dental Tribune International at IDS.

“We are looking forward to expanding the availability of Ultaire AKP for use in removable partial dentures around the globe,” Shorrock

AD

Discover the clinic
of your dreams!



PLANMECCA

stated. “Ultaire AKP provides a previously unattainable level of comfort, performance and aesthetics for removable partial dentures, as well as a more streamlined digital workflow for the technicians and dentists working to provide a superior product and experience for their patients.”

Solvay’s overall portfolio covers more than 35 brands in more than 1,500 formulations. They are used in various areas of health care, including orthopaedics and cardiology.

To learn more about Ultaire AKP, visitors to IDS can attend a number of product demonstrations at the company’s booth (A019) in Hall 2.2 or consult the website, www.solvaydental360.com.

◀

AD

Lachgassedierung neu entdecken – Halle 11.1, Stand B039



Erleben Sie alle Vorteile der Lachgassedierung live:

- ✓ Einzigartige Produktvielfalt
- ✓ Digitale Technik
- ✓ Individuelle Konfiguration
- ✓ Fachexperten für Sedierung
- ✓ TOP Angebote für alle Systeme
- ✓ Fortbildung und Zertifizierung

Einzigartig & exklusiv
sedaflow®
slimline

BIEWER
medical
www.biewer-medical.com

JETZT PERSÖNLICH INFORMIEREN:

Telefon: 0261 / 9882 9060 | E-Mail: info@biewer-medical.com



• Dentivera Frässscheiben.
• Dentivera milling disc.

Open the door to simplification



Essentia[®] Universal shade from GC

1 shade, 3 strong options
for all posterior indications



The right composite viscosity for each clinical case

**IDS
2017**

Visit us!
Hall 11.2,
Stand N 010 - O 029

GC EUROPE N.V.
Head Office
Researchpark Haasrode-Leuven 1240
Interleuvenlaan 33
B-3001 Leuven
Tel. +32.16.74.10.00
Fax. +32.16.40.48.32
info@gceurope.com
http://www.gceurope.com

TOKUYAMA UNIVERSAL BOND

Universell einsetzbar und vollständig kompatibel ohne Kompromisse!

NEU!




**IDS
2017**

Halle: 10.1
Stand: A38

Leichte Anwendung

Keine Einwirkzeit & Lichthärtung notwendig


Kompositrestauration



1. Applizieren

2. Lufttrocknen

Prothese - Indirekte Restauration



1. Applizieren

2. Lufttrocknen

Eigenschaften

- ✦ Anwendbar für alle Ätz-Techniken
- ✦ Anwendbar für alle prothetischen Materialien
- ✦ Kompatibel mit allen Kunststoffmaterialien (ohne zusätzlichen Aktivator)
- ✦ Keine Einwirkzeit erforderlich
- ✦ Keine Lichthärtung erforderlich
- ✦ Stabil gegen Dehydration für zuverlässige Haftung auch auf (Glas-)Keramiken
- ✦ Auch als Primer für Reparaturen geeignet

Bereit für Europa Ready for Europe

Light Instruments kündigt CE-Kennzeichnung für das neue LiteTouch an.

Light Instruments announces CE marking for its new LiteTouch model.

■ Der kleinste Er:YAG-Laser der Welt und gleichzeitig das neueste Modell von Light Instruments, dem Hersteller des innovativen LiteTouch aus Israel, ist ab jetzt in Europa erhältlich. Das teilte das israelische Unternehmen (Halle 4.2, Stand N048) gestern mit, nachdem es die offizielle Bestätigung der CE-Kennzeichnung für das Gerät erhalten hatte. ◀◀

■ *The world's smallest Er:YAG laser and the latest model from Light Instruments, manufacturer of Israeli innovation LiteTouch, is now ready for sale in Europe. The news was announced yesterday by the Israel-based manufacturer (Hall 4.2, Booth N048) after it received the official confirmation of the granting of the CE marking for the device. ◀◀*



„Wir freuen uns, Gastgeber zu sein“

today im Gespräch mit Thomas Gärtner, Geschäftsführer von Dentalhändler van der Ven, der dieses Jahr zum ersten Mal mit einem eigenen Stand auf der IDS vertreten ist.



•Thomas Gärtner, Geschäftsführer von Dentalhändler van der Ven.

■ Ein erstes Zwischenfazit von Gärtner: „Einfach überwältigend!“ Nach 110 Jahren Firmengeschichte ist der Full-Service-Händler in Halle 10.1 mit einem Stand vertreten, der die Architektur des Firmengebäudes widerspiegelt. „Die Kunden registrieren das und fühlen sich dadurch einfach wohl“, so Gärtner.

Als besonderen Messeservice führt van der Ven seine Kunden auf Wunsch als Scouts über die Messe und besucht mit ihnen einzelne Hersteller. Eine Serviceleistung, die die Kunden zu schätzen wissen, erläutert Gärtner. „Die Messe ist so groß, dass das eine ganz sinnvolle Sache

ist, sie hier vor Ort zu unterstützen.“ Dass van der Ven auch bei der nächsten IDS wieder dabei sein wird, steht für den Unternehmer außer Frage – dazugelernt habe man auch schon. „Uns ist schon ein paar Mal das Porzellan ausgegangen, weil wir Wert darauf legen, ökologisch zu arbeiten. Wir haben kein Plastik am Stand, nur Porzellan und echte Gläser. Da werden wir in zwei Jahren noch nachbessern müssen“, erzählt er gut gelaunt. „Aber wir kommen auf jeden Fall wieder. Unser Stand ist extrem gut besucht und es gefällt uns sehr gut, Gastgeber auf der Messe zu sein.“ ◀◀



**GEBALLTE
HYGIENE-KOMPETENZ
AUS EINER HAND**



**Be yourself.
With exciting products.**

Besuchen Sie die W&H Virtual Reality Zone auf der IDS.

Hygienestandard auf höchstem Niveau

Sterilisation, Hygiene und Pflege auf dem Vormarsch in der zahnärztlichen Praxis! W&H bietet eine Komplettlösung für den Weg Ihrer Hand-, Winkelstücke und Turbinen durch den Hygienekreislauf.

AD



Magische Schleifer für Zirkondioxid und Lithium-Disilikat



Z-Cut Diamantinstrumente FG für Praxis und Labor

Zirkondioxid und Lithium-Disilikat-Glaskeramik sind das Non plus ultra der Vollkeramiktechnik.

Die physikalischen Eigenschaften stellen höchste Anforderungen an die Instrumente. Insbesondere die Härte von monolytischen Einheiten reduziert die Lebensdauer der Diamantschleifer.

Die Z-Cut Instrumente besitzen eine besonders feste Bindung, das verhindert das Herausbrechen der Körnung.

Das Z-Cut Diamantkorn besitzt die höchste Härte unter den Diamanten, dies sorgt für eine unerreichte Lebensdauer und Wirtschaftlichkeit

Die Instrumente ermöglichen das Einschleifen von Frühkontakten und das Trennen von Kronen.

Kronentrenner für Zirkon

**IDS
2017**

Halle 11.2
Gang L
Stand 008

NTI-Kahla GmbH Rotary Dental Instruments • Im Camisch 3, D-07768 Kahla/Germany
e-mail: nti@nti.de • www.nti.de

Zusammen erreichen wir mehr *Together we can do more*

Ein Interview mit Alvaro Menezes, Head of International Markets and Business Development bei Alliage.

An interview with Alvaro Menezes, Head of International Markets and Business Development at Alliage.

■ **today:** Alliage ist das Ergebnis des Zusammenschlusses der beiden Unternehmen Gnatus und Dabi Atlante, der Anfang 2015 verkündet wurde. Im gleichen Jahr begann die Umsetzung der Fusion. Wie sieht die Situation bei Alliage zurzeit aus?

Alvaro Menezes: Wir haben die erste Phase der Integration der beiden Unternehmen erfolgreich abgeschlossen, einschließlich unserer IT-Systeme und der administrativen und kommerziellen Strukturen. Wir haben rund 2 Millionen US-Dollar (1,9 Millionen Euro) in eine neue IT-Infrastruktur (SAP HANA) investiert und führen gerade die integrierte Produktion ein, was weitere 4 Millionen US-Dollar (3,8 Millionen Euro) kosten wird. Diese Investitionen zeigen unser Engagement sehr deutlich. Wir sind entschlossen, aus unserem Unternehmen einen echten globalen Player der Zahnmedizinbranche zu machen.

Am Mittwoch hat Alliage auf der IDS ein großes Event an Bord eines Schiffes ausgerichtet. Worum ging es da?

Wir wollten Alliage der weltweiten Branche als neues Unternehmen vorstellen. Zusammen haben wir 110 Jahre Erfahrung zu bieten. Wir haben bei der Gelegenheit auch unsere bisherigen Erfolge gefeiert, und die Zukunft stellen wir uns noch leuchtender vor. Alliage wird das Beste aus dem gemeinsamen Erbe der beiden Unternehmen auf den Markt bringen.

Es gab Gerüchte, dass Alliage einen neuen Unternehmenssitz baut. Stimmt das?

Ja, wir ziehen in ein neues Hauptquartier. Dort wird auch unsere Produktionsanlage entstehen. Wir richten bei dieser Gelegenheit auch Best Practices für das Management ein. Wir fokussieren auf technologische Entwicklung und wollen an unserem neuen Standort besonders die Innovation fördern. Die Gestaltung der Anlagen soll unsere Ingenieure und die anderen Mitarbeiter inspirieren. Und sie passt zu unserer Zukunftsvision.

Wollen Sie auch in anderen Bereichen investieren?

Zusätzlich zu den schon erwähnten Plänen wollen wir dauerhaft 3% unseres Jahresumsatzes in Forschung und Entwicklung stecken.

Welche Herausforderungen sehen Sie in den kommenden fünf Jahren auf Alliage zukommen?

Die größte Herausforderung besteht für uns darin, die Customer Experience zu verbessern. Das wol-

len wir durch starke Qualitäts- und Serviceprozesse erreichen. Wir glauben, dass wir mit zufriedenen Kunden unseren Plan für solides Wachstum erfüllen können. Wir wollen unsere globalen Ziele erreichen, indem wir unseren Kunden wirklich zuhören.

Alliage ist auf dem lateinamerikanischen Markt schon sehr präsent. Auf welche Märkte wird das Unternehmen in Zukunft seine Aufmerksamkeit richten?

Die Marken von Alliage sind in Lateinamerika sehr bekannt und wir freuen uns darauf, auch andere Märkte zu erkunden, in die unser Angebot passt. Wir würden unsere Aktivitäten in Europa, Afrika und Asien gern ausbauen, vor allem durch unsere bildgebende Einheit Eagle.

Wie wird die Serviceorientierung sich auf die Geschäftstätigkeit von Alliage auswirken, vor allem mit Blick auf die Auslandsmärkte?

Service und Kundendienst sind die Kernaspekte unserer Strategie. Wir glauben, dass man sich vor allem auf diesen Gebieten von der Konkurrenz abheben muss und wir unterziehen unsere diesbezüglichen Prozesse und Strategien einer ständigen Neubewertung.

Die Eagle-Reihe für Panorama- und DVT-Aufnahmen wurde von der Branche begeistert aufgenommen. Wie erfolgreich war das Gerät auf globaler Ebene?

Unser Ziel für die Eagle-Produktreihe bestand von Anfang an darin, die beste Bildqualität auf dem Markt zu bieten. Wir sind unseren Kunden nahe und haben auf den unterschiedlichen Märkten nach und nach gelernt, dass wir einen schnelleren und effizienteren Workflow entwickeln müssen. Unsere Fokussierung auf Forschung und Entwicklung und unsere Marktorientierung werden uns noch einige Fortschritte bringen.

Was gibt's Neues von Ihnen auf der IDS 2017?

Wir stellen ein neues DVT-Gerät vor, ein neues intraorales Röntgenplatten-Lesegerät und ein neues Portfolio von dentalen Behandlungseinheiten. Zusätzlich dazu führen wir ein Plattenlesegerät ein, das 2017 erhältlich sein wird.

Gibt es bei Alliage weitere Expansionspläne? Im Augenblick ist in der Dentalbranche im Hinblick auf Fusionen und Übernahmen ja so einiges los.

Unsere Unternehmenskultur basiert auf soliden Prinzipien. Eins



davon ist die Überzeugung, dass wir gemeinsam mehr schaffen. Alliage ist auf dieser Grundlage entstanden und nach dieser Philosophie wollen wir uns auch in Zukunft richten. Wir glauben fest an die Zusammenarbeit, die ja bei Fusionen und Übernahmen von entscheidender Bedeutung ist - vor allem, wenn wir Partner finden, deren Werte zu unseren passen.

Vielen Dank für das Interview. ◀

■ On Wednesday, today met with Alvaro Menezes, Head of International Markets and Business Development at Alliage in Brazil, to talk about his company and plans for the future.

today: Alliage is the result of the merger of two companies, Gnatus and Dabi Atlante, which was first announced in early 2015. After the conclusion of the merger begun in 2015, what is Alliage's situation now?

Alvaro Menezes: We have now successfully finalised the first phase of integrating the two operations, including our information technology systems and administrative and commercial structures. We have invested about US\$ 2 million (€ 1.9 million) in a new SAP HANA information technology infrastructure and we are in the process of moving to integrated production, an additional US\$ 4 million (€ 3.8 million) project. These investments demonstrate our commitment to transforming the company into a truly global competitor in the dental industry.

On Wednesday at IDS, Alliage hosted a major event on board a ship. What were the objectives?

Our objective was to introduce Alliage to the global dental community as a new company, offering 110 years of combined experience. We celebrated the success we have achieved to date and are aiming at an even brighter future, as Alliage brings to the market all the best from the previous companies' heritages.

It has been rumoured that Alliage is currently building new headquarters. Is this true?

Yes, we are moving to new headquarters, where we are establishing our factory and will be implementing best management practices. We are focusing on technological development and planning to foster innovation at this modern new site, designed to inspire our engineers and other staff, all aligned with our vision of the future.

Are you planning to invest in other areas?

In addition to the plans already mentioned, we intend to continuously invest about 3 per cent of our annual turnover in R & D.

What are Alliage's challenges in the next five years?

Our greatest challenge is improving our customer experience through strong service and quality processes. We believe that, by having more satisfied customers, we will achieve our solid growth plan. We plan to achieve these goals by truly listening to our customers.

Alliage already has a strong presence in the Latin American market. Which markets will be the focus of the company from now onwards?

Alliage's brands are very well known in Latin America and the company is looking forward to exploring other regions in which we have a good market fit. We would like to further expand our businesses into Europe, Africa and Asia, especially through our dental imaging unit Eagle.

How will the focus on service, especially for the foreign market, affect Alliage's business?

Service and customer care are the core aspects of our strategy. We

believe this is a key differentiator and we are consistently reviewing our processes and policies.

The panoramic and CBCT line Eagle has been enthusiastically received by the dental community. How has

the device performed on a global level?

From the beginning, our goal with the Eagle product line has been to offer the best image quality in the market. Being near to our clients, we have gradually learnt from different

markets the need to develop a faster and more efficient workflow. There is much more to come from this business through our R & D and market focus.

What's new for IDS 2017?

We are bringing a new CBCT device, a new intra-oral X-ray plate reader and a new full portfolio of dental units. In addition, we are introducing an image plate reader, which will become available in 2017.

Given the many mergers and acquisitions the dental market has seen recently, does Alliage have any plans for further business expansion?

Our business culture is based on solid principles and one of them is the belief that together we can do more. Alliage was created from this principle and we plan to move forward with the same philosophy. We strongly believe in business cooperation, as is necessary for mergers and acquisitions, especially if we can find business partners aligned with our values.

Thank you very much. ◀

AD

Besuchen Sie unseren Messestand zum Probeputzen und profitieren Sie von attraktiven Messeangeboten



Kommen Sie zur IDS und holen Sie Ihre Sonicare zum Testen ab!

So einfach werden Sie Sonicare-Tester:

1. Kommen Sie zu unserem Philips-Stand G10, Halle 11.3.
2. Registrieren Sie sich zum Testputzen und erleben Sie das glatte Sonicare-Gefühl.
3. Werden Sie Tester und nehmen Sie eine Sonicare Schallzahnbürste direkt mit nach Hause.
4. Testen Sie sie über einen Zeitraum von ca. 3 Wochen und senden den ausgefüllten Fragebogen zurück an Philips.

Als Gegenleistung für Ihr Feedback dürfen Sie die getestete Schallzahnbürste behalten.

Bitte beachten Sie: Als Sonicare-Tester können sich alle Inhaber oder Angestellten einer zahnärztlichen Praxis sowie alle Studenten der Zahnmedizin registrieren.

AD

Discover the clinic of your dreams!



PLANMECCA



Erfahren Sie mehr zu unseren neuen Produkten, Studien und Angeboten auf der **IDS, Halle 11.3, Stand G10.**

PHILIPS

Mit Tradition und Innovationskraft in die Zukunft

Preparing for the future with tradition and innovation

Zur Internationalen Dental-Schau (IDS) präsentiert Morita innovative Produkte, die einmal mehr neue Perspektiven für Zahnarzt und Patient eröffnen.

Morita presents innovative products at the International Dental Show (IDS), which again open up new perspectives for dentists and patients.

■ In der Firmengeschichte blieb Morita seinen Qualitätsansprüchen über drei Generationen treu und entwickelte zahlreiche wegweisende Innovationen. Dies spiegelt sich im heute umfangreichen Portfolio wider: Auf Gebieten wie Diagnostik und Endodontie nimmt der Traditionshersteller eine Vorreiterrolle ein und setzt Maßstäbe mit ergonomischen Behandlungseinheiten, Turbinen, Lasern, Hand- und Winkelstücken sowie Instrumenten.

Zur diesjährigen IDS wartet Morita gleich mit zwei Neuentwicklungen aus den Bereichen 3-D-Diagnostik und Endodontie auf: Das 2-D/3-D-Diagnosesystem Veraview X800 stärkt die Diagnose- und Behandlungssicherheit durch herausragende Bildqualität. Selbst kleinste Strukturen in Gewebe und Knochen werden dargestellt. Darüber hinaus

reduziert das System durch die 360-Grad-Rotation Artefakte auf ein Minimum. Zur gezielten Behandlungsplanung bietet das neue Röntgensystem insgesamt elf frei wählbare Fields of View. So eignet sich das Gerät für alle dentalen Fragestellungen – selbstverständlich unter Berücksichtigung des ALARA-Prinzips.

Die jüngste Innovation im Bereich der Endodontie, TriAuto ZX2, ist als Nachfolger des kabellosen Endomotors mit integriertem Apex Lokator, TriAuto ZX, ein Endodontie-System, das beide Funktionalitäten in einem Handstück vereint. Es zeichnet sich durch eine einfache, intuitive Bedienung aus und sorgt so gemeinsam mit seinen automatischen Funktionen für zuverlässige Ergebnisse. Ergänzt wurde TriAuto ZX2 durch die neuen Sicherheits-

funktionen Optimum Torque Reverse (OTR) und Optimum Glide Path (OGP) zur Schonung der natürlichen Zahnschubstanz und für eine noch effektivere Behandlung. ◀

■ Throughout its corporate history, Morita has remained faithful to its quality standards over three generations and developed a number of groundbreaking innovations. This is reflected in today's extensive portfolio: the traditional manufacturer plays a pioneering role in areas such as diagnostics and endodontics, setting standards with its ergonomic treatment units, turbines, lasers, straight and contra-angle hand pieces, as well as instruments.

Morita is presenting two new 3-D diagnostics and endodontics developments at this year's IDS: the 2-D/3-D diagnostic system, Veraview

X800, improves diagnostic and treatment accuracy, thanks to its outstanding image quality. Even the smallest tissue and bone structures are shown. The system also reduces artefacts to a minimum, thanks to its 360-degree rotation. The new X-ray system provides a total of eleven freely selectable fields of view for targeted treatment planning. The equipment is therefore suitable for all dental work – in accordance with the ALARA principle, of course.

As a successor to TriAuto ZX, the cordless endo motor with integrated apex locator, the latest endodontics innovation, TriAuto ZX2, is an endodontics system that combines both functionalities in a single hand piece. It is simple and intuitive to operate and, together with its automatic functions, therefore provides reliable results. TriAuto ZX2 has also been fit-

ted with the new safety features, Optimum Torque Reverse (OTR) and Optimum Glide Path (OGP), to preserve the natural structure of the tooth and allow even more effective treatment. ◀

AD

Discover the clinic of your dreams!



PLANMECCA

AD



HI-TEC IMPLANTS LTD

20Year Anniversary



Spezial
Messeangebot
IDS 2017

Besuchen Sie uns auf der ...



21.-25.03.2017

Halle: 3.2
Stand: F028/G029

49,00 EUR

Spark-Implantat kompatibel zu bekannten Systemen

inkl. Deckschraube und Einbringpfosten = Abdruckpfosten

RAYDENT Studio

3-D-Druckerlösung

RAYDENT Studio

3-D printing solution

■ Ray hat die neue 3-D-Druckerlösung RAYDENT Studio herausgebracht, mit deren Hilfe in Zahnarztpraxen und Laboren präzise dentale Restaurationen schneller angefertigt werden können. Auf der Internationalen Dental-Schau 2017 (IDS) stellt Ray derzeit das Produkt vor, mit dem Zahnärzte dabei unterstützt werden sollen, die digitale Dentaltechnologie in ihre Praxis einzuziehen zu lassen. Außerdem wird die markterprobte CBCT präsentiert, eine digitale intraorale Röntgenlösung für Panorama- und Fernröntgenaufnahmen.

RAYDENT Studio ermöglicht unter anderem die praxisinterne Anfertigung individueller dentaler Restaurationen und chirurgischer Stents in einem einfachen Arbeitsprozess. Zahntechniker profitieren von dem schnellen und simplen Ablauf, der dahingehend entwickelt wurde, bei minimalem Energieverbrauch die zeitliche Flexibilität zu maximieren. Dank seiner hochmodernen Technologie bietet der 3-D-Drucker einen vereinfachten Workflow.

Das minimale und kompakte Design ist platzsparend und trägt in Zahnarztpraxen zu einer angenehmeren Arbeitsumgebung bei. Das hervorragende Design von RAYDENT Studio wurde kürzlich mit dem 2017 iF DESIGN AWARD ausgezeichnet. Die RAYDENT-Software ist mit intuitiver Benutzeroberfläche ausgestattet und die einfachen Kalibrierungsschritte machen den 3-D-Drucker noch bedienungsfreundlicher.

Neben dem schnellen und präzisen 3-D-Drucker werden am Stand der

Firma Ray (G019) in Halle 4.2 bis zum 25. März außerdem das branchenführende CBCT-System RAYSCAN α+, der digitale Speicherfolien-Scanner RIOScan und der intraorale Scansensor RIOSensor ausgestellt. ◀

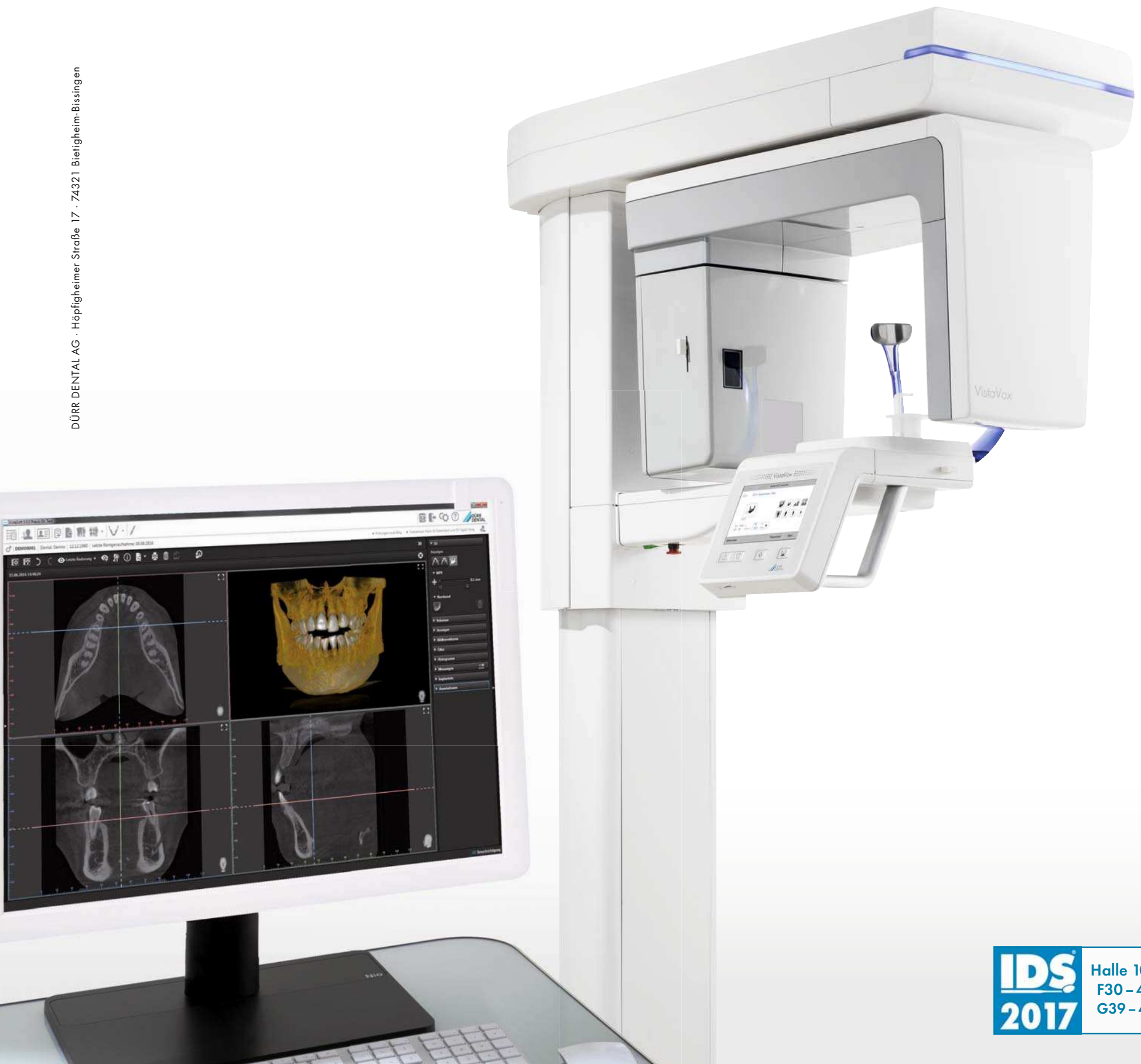
■ Ray has released the new 3-D printing solution RAYDENT Studio, which enables dental clinics and laboratories to produce accurate dental appliances faster. At the 2017 International Dental Show (IDS), Ray is currently showcasing the product, which aims to help dentists implement true digital dentistry technology in their practices, as well as its market-proven CBCT, panoramic, cephalometric and intra-oral radiographic solutions.

RAYDENT Studio enables the in-office production of customised dental prostheses and surgical stents, among others, through simple processes. Dental technicians benefit from the fast and easy operation designed to maximise time flexibility while minimising energy consumption. With its state-of-the-art technology, the dental 3-D printer offers a simplified workflow.

The minimal and compact design reduces space requirements in dental clinics while improving the workplace environment. The design excellence of RAYDENT Studio has just been recognised with the 2017 iF DESIGN AWARD. The RAYDENT software features an intuitive user interface, and the simple calibration steps make the 3-D printing device more user-friendly. ◀

VistaVox S: Das 3D von Dürr Dental.

DÜRR DENTAL AG · Höpfigheimer Straße 17 · 74321 Bietigheim-Bissingen

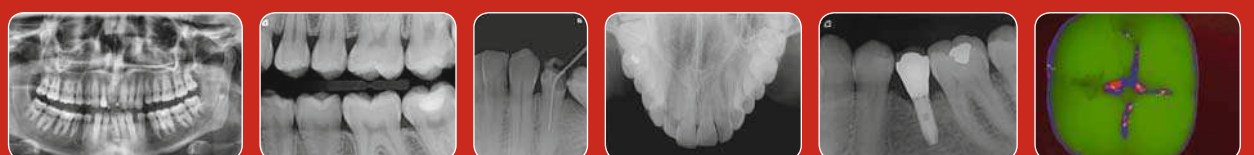


IDS
2017 Halle 10.1
F30 - 40
G39 - 41

Mehr Diagnostik – weniger Strahlung: Weil sich das Abbildungsvolumen von VistaVox S an der menschlichen Anatomie orientiert, erfassen Sie mit einer einzigen Patientenpositionierung beide Kieferbögen. Und das bei ergonomischer, intuitiver Bedienung, u.a. via 7"-Touchdisplay. Zusätzlich liefert Ihnen VistaVox S dank S-Pan-Technologie perfekte 2D-Aufnahmen. **Mehr unter www.duerrdental.com**

**DÜRR
DENTAL**
DAS BESTE HAT SYSTEM

Das beste Bild finden
Sie bei Dürr Dental!



Besuchen Sie uns auf der Messe und machen Sie mit auf www.duerrdental.com/bildwettbewerb



CREATE IT.

2 in 1

ULTRASONIC SCALING × POWDER THERAPY



For oral hygiene specialists.


Varios Combi Pro

Hall 11.1 Booth D030

NSK Europe GmbH www.nsk-europe.de

GUIDED BIOFILM THERAPY

KARIES-UND PARODONTITIS-PRÄVENTION



Evidenzbasierte Protokolle für das Biofilm-Management auf Zähnen, Weichgeweben und Implantaten.

DAS ORIGINAL. GENIAL. THE GAME CHANGER



Das Original vom Erfinder. Garantierte Schweizer Präzision und unvergleichliches Design. Zuverlässigkeit und Know-How seit 1981.

DIE 8 SCHRITTE DES GBT PROTOKOLLS

08 RECALL

GESUNDER PATIENT = GLÜCKLICHER PATIENT

- Bestellen Sie Ihren Patienten risiko-abhängig zum Recall
- Fragen Sie, wie ihm oder ihr die Behandlung gefallen hat

07 CONTROL

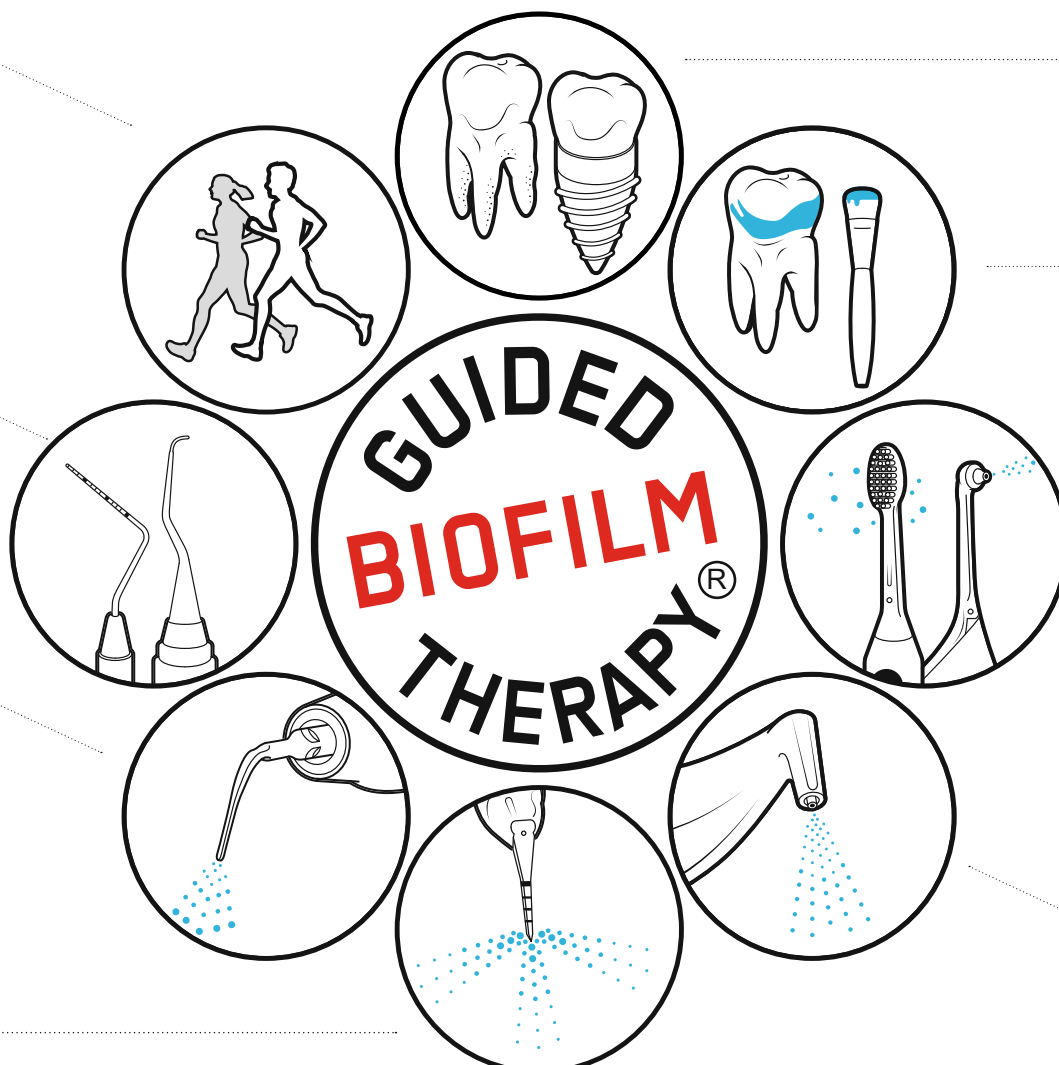
- PATIENTEN ZUM STRAHLEN BRINGEN
- Prüfen Sie abschließend, ob der Biofilm vollständig entfernt wurde
- Wurden Zahnstein und Konkremete vollständig entfernt?
- Untersuchen Sie Zähne auf kariöse Läsionen
- Schützen Sie die Zähne mit Fluorid

06 PIEZON®

- VERBLEIBENDEN ZAHNSTEIN ENTFERNEN
- Verwenden Sie supragingival und bis zu 10 mm subgingival das minimal-invasive EMS PS Instrument
- Reinigen Sie Taschen >10 mm mit einer Minikurette
- Verwenden Sie um Implantate und implantat-getragene Restaurationen das EMS PI Instrument

05 PERIOFLOW®

- BIOFILM ENTFERNEN IN TASCHEN >4 BIS 9 MM
- Natürliche Zähne und Implantate, verwenden Sie PLUS Pulver
- Entfernen Sie den Biofilm auch interdental
- Verwenden Sie die tiefenmarkierten PERIOFLOW® Düsen



01 DIAGNOSE

BEFINDERHEBUNG BEI JEDEM PATIENTEN

- Gesunde Zähne, Karies, Gingivitis, Parodontitis
- Gesunde periimplantäre Gewebe, Mukositis, Peri-Implantitis
- Patient zuerst mit BacterX spülen lassen

02 DISCLOSE

ANFÄRBN UND BIOFILM SICHTBAR MACHEN

- Zeigen Sie Ihrem Patienten den angefärbten Biofilm
- Die Farbe steuert die Biofilm-Entfernung
- Ohne Biofilm ist Zahnstein leichter erkennbar

03 MOTIVATE

INSTRUIEREN UND MOTIVIEREN

- Prävention ist wichtig!
- Lehren Sie geeignete Mundhygiene
- Empfehlen Sie Philips Sonicare und Interdentalbürsten, oder Philips AirFloss Ultra

04 AIRFLOW®

BIOFILM, VERFÄRBUNGEN UND JUNGEN ZAHNSTEIN ENTFERNEN

- Natürliche Zähne, Restaurationen und Implantate
- Entfernen Sie supra- und subgingivalen Biofilm mit PLUS Pulver
- Entfernen Sie restliche Schmelz-Verfärbungen mit CLASSIC COMFORT Pulver
- Entfernen Sie Biofilm auch von Gingiva, Zunge und Gaumen

EMS⁺
MAKE ME SMILE.

Was Köln noch zu bieten hat ... *What else Cologne has to offer*

Die Rheinmetropole präsentiert sich während der IDS von ihrer besten Seite – und beweist einmal mehr kulinarische und kulturelle Spitzenklasse.

With its rich cultural and culinary scene, the Rhine city has something for everyone.

■ So spannend die International Dental-Schau auch ist – durchgängig hat sie in der Woche vom 20. bis zum 25. März leider nicht geöffnet. Die Abendstunden lassen sich dennoch versüßen, denn Köln bietet als bunte Kulturstadt vielfältige Möglichkeiten.

Ob musikalisch, literarisch oder historisch interessiert – Köln und seine Besonderheiten lassen sich angenehm mit vollem Magen erkunden. Dabei wird jeder geschmackliche Wunsch bedient: Für Gourmets beispielsweise führt kaum ein Weg am 2-Sterne-Restaurant „Le Moisson-

AD

Discover the clinic of your dreams!



PLANMECA

nier“ vorbei. Französische Küche in Verbindung mit internationalen Einflüssen sorgt für ein ganz besonderes kulinarisches Ereignis. Wer es lieber mediterran mag, dem bietet beispielsweise das griechische Restaurant „Plomari“ verschiedene kleine, variantenreiche Gerichte, sogenannte Mezedes. Nicht zuletzt hat auch die

AD



TePe Interdental Brush with soft neck

TePe's high quality interdental brushes are available in nine sizes, of which the four smallest feature a unique patented soft neck, adding longer durability and best possible access to all interdental spaces. Developed in collaboration with dental experts for a healthier everyday life.

Hall 11.3
JO10/KO19

We care for healthy smiles



große Auswahl an exzellenten griechischen Weinen dieses Restaurant stadtbekannt gemacht. Für leichte internationale Küche sei das Funkhaus am Wallrafplatz in unmittelbarer Domnähe ans Herz gelegt. Hier können Gäste in historischem Ambiente den Tag unter anderem mit einem wohl gemixten Cocktail oder einer der Kaffeespezialitäten des Hauses ausklingen lassen.

Die kölnische Kulinariklandschaft bliebe jedoch unvollständig, würde man nicht die zahlreichen Traditionsgaststätten der Stadt erwähnen: Da wäre unter anderem das „Bier-

haus en d'r Salzgass“, das mit einer echten „Kölsche Fooderkaat“ und originalem Kölsch aufwartet. Beliebt bei Kölnern und Touristen gleichermaßen ist auch das „Weinhaus Vogel“. Täglich wird hier nicht nur gut bürgerliches Essen serviert, sondern auch das Lebensgefühl der Stadt spürbar.

Köln Tag und Nacht


Wahrzeichen der rheinischen Metropole ist zurecht der Kölner Dom: Das zweithöchste sakrale Gebäude Deutschlands wurde bereits 1996 zum UNESCO-Weltkulturerbe ernannt und zieht jährlich Scharen von Besuchern an. Doch nicht nur das architektonisch prägnante Bauwerk ist einen Besuch wert – auch ein Ausflug zum Heintzelmännchenbrunnen, zum Rathaus oder zum Melaten-Friedhof lohnt sich. Letzterer erstreckt sich über 435.000 m² und kann mit zahlreichen beeindruckenden Denkmälern und Grabstätten aufwarten. Um Köln einmal mit ganz anderen Augen zu sehen, sollte man sich auch die Nachtwächter-Fackeltour durch die Altstadt am 24. März nicht entgehen lassen. Hierbei wird die Stadtgeschichte anhand von Mythen und Legenden rund um die Gebäude und Straßen anschaulich erzählt. Weitere Stadtführungen, auch bei Tageslicht, führen an berühmte und weniger bekannte, doch nicht minder schöne Ecken der Domstadt.

Ausstellungen außerhalb der Messe

2017 ist nicht nur das Jahr der IDS, sondern auch das Jubiläumsjahr anlässlich des 150. Geburtstages der Grafikerin und Malerin Käthe Kollwitz. So präsentiert das Käthe Kollwitz Museum während der kompletten Woche in der Sonderausstellung „AUFSTAND! Renaissance, Reformation und Revolte im Werk von Käthe Kollwitz“ zahlreiche Leihgaben sowie Werke aus dem eigenen Bestand.

Eine Möglichkeit, mehr über die Geschichte der Stadt zu erfahren, bietet sich im Kölnischen

Stadtmuseum. Hier wird in der Ausstellung „Drunter und Drüber. Schauplatz Kölner Geschichte“ in Zusammenarbeit mit dem Römisch-Germanischen Museum der Heumarkt, der traditionsreiche Platz in der Altstadt, näher vorgestellt. In der Zeit bis zum 26. März zeigt das



Römisch-Germanische Museum eine weitere Sonderausstellung: Unter dem Titel „Zerbrechlicher Luxus“ lassen sich über 400 antike bis frühmittelalterliche Glasexponate begutachten, die hier im Kontext ihrer Entstehungszeit präsentiert werden.

Facettenreiche Theaterkunst

Die zahlreichen Theater Kölns bieten den Besuchern der IDS in dieser Woche weitere Abwechslung. Die Liebhaber klassischer Theaterkunst kommen unter anderem mit einer Neuauflage von William Shakespeares Stück „Was Ihr wollt“ im metropol Theater am 23. März auf ihre Kosten. Am Freitag lässt das Theater der Keller Friedrich Dürrenmatts Kriminalroman „Das Versprechen“ auf der Bühne aufleben. Wer Samstagabend noch in der Stadt ist, dem sei auch das polarisierende Moralstück „Terror“ von Ferdinand von Schirach im selben Theater ans Herz gelegt. Für experimentierfreudige Theatergänger zeigt die Alte Feuerwache vom 23. bis 26. März eine crossmediale Adaption des

Science-Fiction-Romans „Die Möglichkeit einer Insel“ von Michel Houellebecq. Eine heitere Einlage wird am 23. März geboten: Gernot Hassknecht macht wieder einmal seinen Namen zum Programm und stellt mit „Jetzt wird's persönlich“ politische Satire vom Feinsten in Aussicht.

Novitäten und Evergreens

Die ganze Woche lang wird musikalisch ebenfalls einiges geboten: Gleich am Montagabend lädt beispielsweise der Star-Trompeter Till Brönner in die Kölner Philharmonie, wo er sein neues Album „The Good Life“ vorstellen wird. Ein besonderes Spektakel stellt das in diesen Tagen stattfindende „Kölner Fest für Alte Musik“ dar – unter dem vielversprechenden Motto „Greatest Hits“ werden hier Stücke erklingen, die die Welt schon früh bewegten. Im Rahmen des Festivals kann man beispielsweise am 22. März in der Trinitatiskirche Lutherkantaten von Johann Sebastian Bach hören. Besonderes Highlight ist auch die Darbietung der Oper „Die Zauberflöte“ von Wolfgang Amadeus Mozart: In der Rolle des Papageno wird darin am Samstag, dem 25. März, Guido Horn zu sehen sein.

Wem alte Musik weniger zusagt, dem sei schließlich noch das Musical „BODYGUARD“ im Musical Dome ans Herz gelegt. Die Adaption des Kinohits wartet mit einer Bandbreite an berühmten Pop-Hits und einer glamourösen Inszenierung von Mittwoch bis Samstag auf.

Genießen Sie Ihren Aufenthalt zur IDS – auch nachdem sich die Tore der Koelnmesse geschlossen haben – in einer der lebendigsten, charmantesten und attraktivsten Städte Deutschlands. ◀

■ Once the International Dental Show closes each day at 18:00, there is plenty to do in the evenings, as Cologne is a city of culture with a myriad of activities and sights.

Culinary pleasures

The city has a restaurant for every taste. Lovers of haute cuisine, for example, would not want to miss the two Michelin star-awarded restaurant Le Moissonnier at Krefelder Straße 25, which serves excellent internationally influenced French cuisine. For those of you who prefer Mediterranean, Greek restaurant Plomari at Sülzgürtel 96 indulges with its delightful variety of mezedes – small hot and cold dishes of many different kinds. What makes this restaurant famous beyond the city borders, however, is its excellent list of Greek wines. For light meals, the Funkhaus on the Wallrafplatz near the cathedral is the place to go. In the historic surroundings of this stylish cafe, patrons can end the day with a freshly mixed cocktail or one of its coffee specialities.

A review of Cologne's culinary offerings would not be complete without mentioning the numerous traditional restaurants, including the Bierhaus en

Thinking ahead. Focused on life.



Mein Kindheitstraum: Himmelsstürmer.
Mein Traumberuf: Zahnarzt.
Mein Traumausstatter: Morita.

Machen Sie den nächsten Schritt:

Ihre Morita-Traumausrüstung erwartet Sie auf der IDS 2017.

Ihren Traumberuf haben Sie sich bereits erfüllt – warum nicht auch die Traumausrüstung realisieren, die es Ihnen erlaubt, Ihre Patienten noch ein bisschen perfekter zu behandeln? Seit 100 Jahren arbeiten wir daran, Zahnärzten Träume zu erfüllen. Mit innovativen und langlebigen Premium-Produkten von höchster Qualität und Zuverlässigkeit, die Sie im gesamten Workflow unterstützen. Und manchmal staunen wir selbst, dass es immer möglich ist, noch ein bisschen besser zu werden. Aber sehen Sie mit eigenen Augen – auf der IDS 2017 vom 21. bis 25.3.2017 in Köln, Halle 10.2, Stand R040, S049 und S051. Und unter: www.morita.com/europe.



d'r Salzgass at Salzgasse 5-7, which serves a Kölsche menu and speciality Kölsch beer. Frequented by locals and tourists alike is also the Weinhaus Vogel at Eigelstein 74, where guests can enjoy excellent regional food and experience life in the city.

The night walk in the Old Town on 24 March offers a different view of Cologne, bringing the city's history to life through tales surrounding its many buildings and streets. Several other guided tours, held during the day too, take visitors to famous and less known, but fascinating, areas of the city.

AD

Discover the clinic of your dreams!



PLANMECA

Cologne in the day and at night

Among the most famous of the city landmarks is the Cologne Cathedral, which is more than 700 years old. The second-tallest sacral building in Germany, it was declared a UNESCO World Heritage Site in 1996 and attracts flocks of visitors from around the world each year. Besides the impressive architectural cathedral, are the Heintzelmännchenbrunnen (Gnome fountain), the city hall and the Melaten cemetery, which spans more than 435,000 m² and has a number of impressive tombs and monuments.

Art and exhibitions

In 2017, Germany is celebrating the 150th anniversary of Käthe Kollwitz, one of the country's most famous graphic artists and painters. During the whole week of IDS, the Käthe Kollwitz Museum at Neumarkt 18-24 is showcasing several of her works in a special exhibition.

At the Cologne City Museum at Zeughausstraße 1, visitors can learn more about the history of the 1,000-year city. In a special exhibition about the Heumarkt, organised in collaboration with the Romano-Germanic Museum, the history of one of Cologne's largest squares is conveyed. Until 26 March, the Romano-Germanic Museum is also showing over 400 ancient and early medieval glass objects in the context of the time in which they were created.

Multifaceted theatre

IDS visitors will find more cultural offerings in Cologne's theatres. For lovers of the classics, for example, the Metropol Theater at Eifelstraße 33 will be presenting William Shakespeare's Twelfth Night, or What You



Will on 23 March. On Friday, the Theater der Keller at Kleingedankstraße 6 brings Friedrich Dürrenmatt's crime novella The Pledge to life on stage.

For those who prefer something lighter, comedian Hans-Joachim Heist through his persona Gernot Hassknecht will give his unique take on current politics at the COMEDIA Theater at Vondelstraße 4-8. More venturesome types might be interested in the cross-media adaptation of Michel Houellebecq's science fiction novel The Possibility of an Island, which will be shown at the Alte Feuerwache on Melchiorstraße 3 throughout the week.

New and enduring

There are many concerts taking place during the week of IDS. On Monday evening, for example, trumpeter Till Brönner is performing his new album The Good Life at the Cologne Philharmonic Hall at Bischofsgartenstraße 1. Also being held during the week is the annual Fest für Alte Musik, this year titled "Greatest Hits", which showcases music that has been played for centuries. At the Trinity church at Filzengraben 6, visitors can experience the Lutheran cantatas by Johann Sebastian Bach. The highlight of the festival, however, will be The Magic Flute by Wolfgang Amadeus Mozart,

performed at the Balloni halls at Ehrenfeldgürtel 88-92. The role of Papageno will be played by Guido Horn, who quickly rose to international fame by competing for Germany in the 1998 Eurovision Song Contest. Contemporary music lovers will enjoy the musical adaption of the film The Bodyguard, being shown at the Musical Dome, right next to the train station.



These suggestions cover only some of the options to ensure your stay in one of the most lively, attractive and charming of German cities is most enjoyable. ◀

AD

DENTATUS CLASSIC SURTEX® POSTS

PREMIUM DENTAL POSTS WITH PROVEN RELIABILITY

Superior Retention Through Design

The Advantages

- Surtex® surface treatment
- Assortment box for ease-of-use
- Manufactured in Sweden
- 100% quality control

The original Dentatus Classic Surtex® Posts have become a global standard in dental anchors, and offer dentists a reliable and simple solution for post and core build-up. Our high-quality, pre-fabricated posts are dependable and economic for most endodontic and prosthodontic treatment needs, available in a range of materials including pure titanium, stainless steel and gold-plated.





the world's first Mobile Diagnostic Software R2GATE Lite™

Experience the most innovative diagnostic software
for Dental Implant

Diagnostic Wax up

Preview in advance the design and position of the crown to be made.

3 Dimensional implant

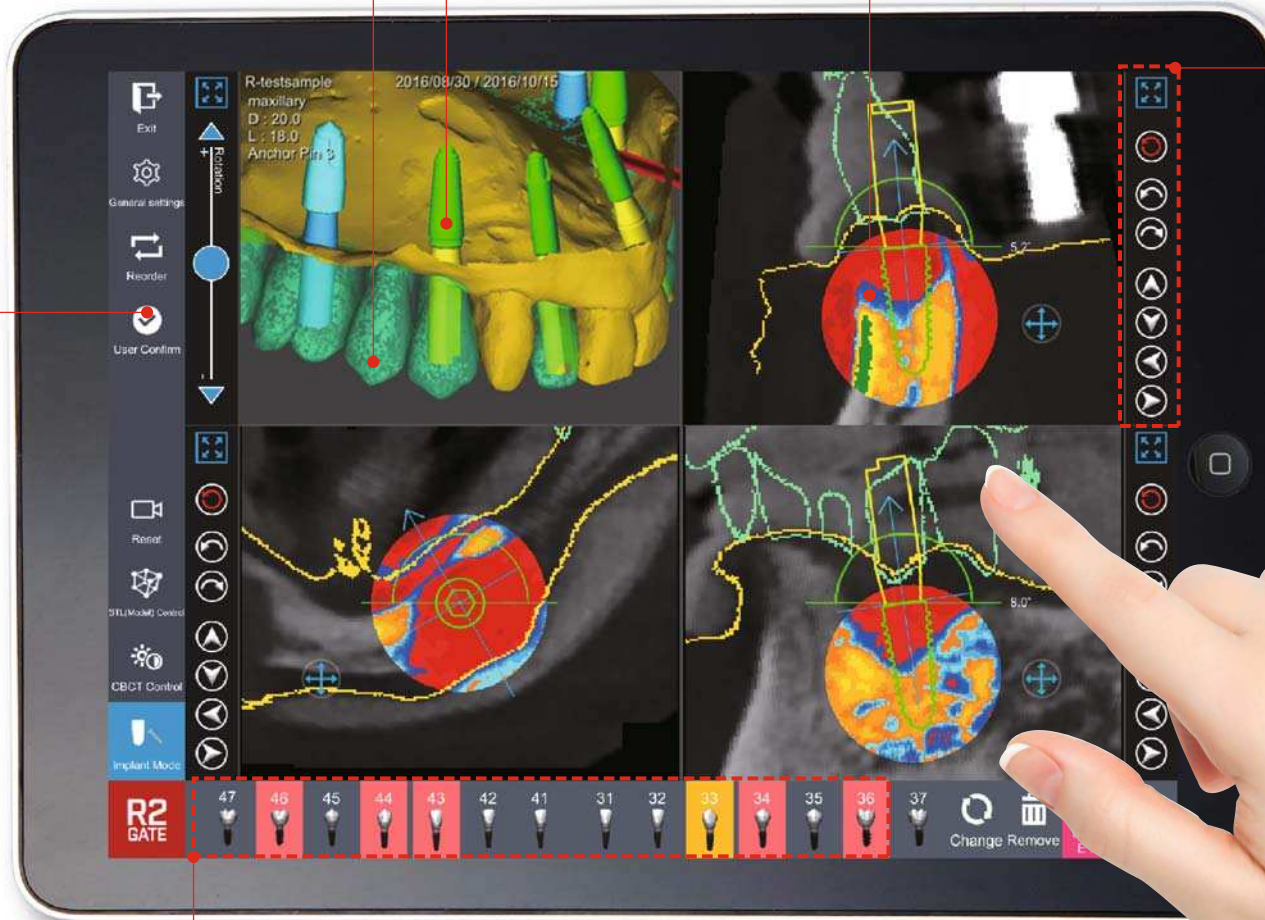
Show 3 dimensional implant position. (Angulations, depth, etc)

Digital EYE™

Intuitively show the bone density around the implant with 256 colors.

Confirmation

Touch to confirm to process order automatically.



Handy implant controls

- Large view
- Reset
- Left turn
- Right turn
- Up
- Down
- Left
- Right

Implant selection & controls

Implant selection, Add a new implant
Remove of selected implant.

R2GATE Lite Beta

* iOS Devices : iPad air 2, iPhone 6s, iPhone SE above
* OS : iOS 9.0 above * Memory : 16G above * Android devices also available

Check

- ✓ Diagnostic wax up
- ✓ Implant position
- ✓ Digital EYE™ - Bone density

Modify

- ✓ Implant position & controls

Confirm

- ✓ Touch to order R2GATE GUIDE

Anytime, Anywhere, Touch to order **R2GATE GUIDE !**

Was man zur IDS wissen muss *Useful information*

Veranstalter

▶ Koelnmesse & Gesellschaft zur Förderung der Dental-Industrie

Öffnungszeiten

▶ Täglich von 9.00-18.00 Uhr (Besucher)
Täglich von 8.00-19.00 Uhr (Aussteller)

Eintrittspreise

▶ Tageskarte: € 17,00
▶ 2-Tageskarte: € 21,50
▶ Dauerkarte: € 27,00
▶ Tageskarte Fachschüler/Sonderausweis für Kinder von 6-16 Jahren in Begleitung Erwachsener: € 8,50

vard, in der Passage zwischen Halle 10 und 11 sowie in allen Copy-Shops erhältlich. Es können Zeitguthaben für eine Stunde (€8) bis hin zum gesamten Messezeitraum (€170) erworben werden.

Geld

Geldautomaten der Sparkasse Köln-Bonn befinden sich in den Eingängen Nord, Süd und Ost.

Presse und Medien

Die unabhängige, zweisprachige Messezeitung *today international* berichtet täglich in ihren Ausgaben vom Messegeschehen sowie über die neuesten Produktvorstellungen und Veranstaltungstipps für Köln. IDS-Nachrichten, Bildergalerien und Videos in deutscher Sprache sind auch rund um die Uhr unter www.zwp-online.info und dental-tribune.com abrufbar.

Wichtige Telefonnummern

▶ Polizei, Rettungsdienst und Feuerwehr: 112
▶ Ärztlicher Notdienst: 01805 044100
▶ Besucherhotline: 0180 677 3577
▶ Messewache Nord: 0221 821 2551
▶ Messewache Ost: 0221 821 2550

Organisers

▶ *Koelnmesse & Gesellschaft zur Förderung der Dental-Industrie, the commercial enterprise of the Association of German Dental Manufacturers (VDDI)*

Exhibition opening hours

▶ Daily from 9:00 to 18:00 (Visitors)
▶ Daily from 8:00 to 19:00 (Exhibitors)



Embassies and Consulates
Foreign representation offices can provide help in emergencies situation like lost passports. They can also assist with travel arrangements or give legal advice.

- ▶ *Consulate General of Australia*
Neue Mainzer Str. 52-58 (Main Tower)
60311 Frankfurt am Main
Phone: +49 69 905580
- ▶ *Consulato-Geral do Brasil*
Hansaallee 32 a+b, Térreo (Ecke Vogtstraße)
60322 Frankfurt am Main
Phone: +49 69 9207420
- ▶ *Canadian Consulate*
Benrather Straße 8
40213 Düsseldorf
Phone: +49 211172170
- ▶ *Consulate General of the People's Republic of China*
Stresemannallee 19-23
60596 Frankfurt am Main
Phone: +49 69 75085534
- ▶ *Consulate General of India*
Friedrich Ebert Anlage 26
60325 Frankfurt am Main
Phone: +49 69 1530050
- ▶ *Consulate General of Japan*
Immermannstraße 45
40210 Düsseldorf
Phone: +49 211 164820
- ▶ *Embassy of the Republic of Korea (Branch Office)*
Mittelstraße 43, 53175 Bonn
Phone: +49 228 943790
- ▶ *Consulate General of the Russian Federation*
Waldstraße 42
53177 Bonn
Phone: +49 228 3867930
- ▶ *Consulate General of the United States of America*
Willi-Becker-Allee 10
40227 Düsseldorf
Phone: +49 211 788897

AD

Discover the clinic of your dreams!

PLANMECA

Internet

Auf dem Messegelände ist kabelloses Internet kostenlos verfügbar. Der Name des Netzwerkes lautet #hotspot.koelnmesse (Registrierung vonnöten). Weitere Login-Daten können auch auf der Portalseite des Anbieters NetCologne erworben werden (nur aus dem WLAN erreichbar). HotSpot-Karten sind zudem in den NetCologne-Servicebüros am Boule-

Admission

▶ 1-day ticket: € 17.00
▶ 2-day ticket: € 21.50
▶ Season ticket: € 27.00
▶ 1-day ticket for students/special ticket for children accompanied by adults: € 8.50

Internet

Wireless internet on the Koelnmesse fairground is available free of charge. Visitors can log-in by choosing the network #hotspot.koelnmesse. WiFi internet access is also offered by communications provider Net-Cologne. Login data can be acquired online or through HotSpot vouchers that are available from the company's sales offices located on the Koeln-

messe Boulevard, in the passage between Hall 10 and 11 as well as in all copy shops. Prices range from €8 (1 hour) to €170 (duration of the fair).

Money

ATMs operated by Sparkasse Köln-Bonn are located on the entrances North, South and East. As a member of the European Union, Germany uses the euro as legal tender. The exchange rate is about €0.94 to the US dollar (as at 10 February 2017). Credit card usage is still low compared with other European countries and limited to larger department stores, hotels, restaurants and petrol stations. MaestroCards, however, are accepted almost everywhere, with a few exceptions, like newspaper stands, bakeries and fast-food restaurants, which only accept cash. Banks are open from 8:30 to 16:30 on weekdays.

Press and Media

Free copies of the independent bilingual show newspaper *today international* will be distributed on site and provide visitors with the latest from IDS 2017, new product launches and things to do in Cologne. Daily news updates, photographs and videos in English will also be available online during the show at www.dental-tribune.com.

Contact information as well as emergency numbers for embassies or consulates of other countries can be found at www.embassyworld.com.

Important numbers

- ▶ Police, Fire and Ambulance: 112
- ▶ Visitor hotline: +49 180 6773577
- ▶ Security office North: +49 221 8212551
- ▶ Security office East: +49 221 8212550

AD



EXPERIENCE
the dental future, now



EXPO DENTAL MEETING | RIMINI-ITALY
18-19-20 MAY 2017
www.expodentalmeeting.com

TOUCH the business
Meet more than 200 Italian and foreign dental companies



LIVE the experience
3 days of business and leisure in a stunning location



LEARN the profession
3 days of FREE training opportunities



DIGITALIZE
3 days to get into the DIGITAL WORKFLOW



today

About the publisher

Editorial/Administrative Office
ARGE IDS TODAY GBR
Dental Tribune International GmbH
OEMUS MEDIA AG
Holbeinstraße 29
04229 Leipzig
Germany

Phone
+49 341 48474-302

Fax
+49 341 48474-173

German ePaper-Issue
www.zwp-online.info

International ePaper-Issue
www.dental-tribune.com

Publisher
Torsten Oemus

Rep. DTI GmbH
Torsten Oemus

Rep. Oemus Media AG
Ingolf Döbbecke, Jürgen Isbaner, Lutz Hiller

Managing Editor
Daniel Zimmermann (V.i.S.d.P.)

Production Executive
Gernot Meyer

Production
Frank Jahr

This newspaper appears during the 37th International Dental Show in Cologne, 24 March 2017.

The magazine and all articles and illustrations therein are protected by copyright. Any utilisation without prior consent from the editor or publisher is inadmissible and liable to prosecution. No responsibility shall be assumed for information published about associations, companies and commercial markets. General terms and conditions apply, legal venue is Leipzig, Germany.

Mit Viren bin ich barmherzig.
Ich töte sie schnell.



IDS
2017 Halle 10.1
F30 - 40
G39 - 41

Flächen-Desinfektion muss vor allem eines: alle Viren, Bakterien und Pilze so schnell wie möglich vernichten. FD-Schnelldesinfektion von Dürr Dental wirkt in Sekunden. Dabei ist sie besonders materialverträglich und bietet absolut zuverlässigen Schutz für Patient und Praxisteam.
Mehr unter www.duerrdental.com

**DÜRR
DENTAL**
DAS BESTE HAT SYSTEM

YOUNG INNOVATIONS

Young Innovations ist ein führender Hersteller und Händler von bekannten Marken im Bereich Zahnerhaltung und Prophylaxe. Microbrush, DryTips, Young Dental und Zooby sind alle richtungsweisend in ihrem Bereich und bekannt für gleichbleibende Qualität und Innovation. Sie bieten Sicherheit und Verlässlichkeit, damit jede Behandlung eine erfolgreiche Behandlung ist. Können Sie es sich leisten, nicht mit dem Besten zu arbeiten?

Die preisgekrönte Mikroapplikator-Serie

3 Größen von regulär bis superfein
7 Farben für unzählige Behandlungsmöglichkeiten



**Microbrush[®]
International**

CONTACT PRO **dry tips** **YOUNG** **ZOOBY**

VORBEIKOMMEN UND GEWINNEN!

Wir verlosen 10 x einen 2-Jahres-Vorrat Microbrush[®] Applikatoren im Wert von je 807 Euro (empf. VK).

UND

10 x einen 2-Jahres-Vorrat Young Prophy Cups und Pasten im Wert von je 837 Euro (empf. VK)

Young Innovations Europe GmbH
Kurfürsten-Anlage 1
D-69115 Heidelberg
Germany

VON DER NATUR GESCHAFFEN, FÜR BEHANDLER ENTWICKELT DESIGNED BY NATURE, DEVELOPED FOR CLINICIANS

■ Schätzungen zufolge sind bei der Hälfte aller Zahnimplantatbehandlungen regenerative Verfahren erforderlich. Zahnmediziner benötigen daher für die gesteuerte Knochenregeneration (GBR) und gesteuerte Geweberegeneration (GTR) Produkte, auf die sie sich verlassen können. Eine ausreichende Knochenquantität und -qualität sind wesentliche Faktoren einer erfolgreichen Implantatversorgung. Das creos Portfolio regenerativer Lösungen von Nobel Biocare bietet eine umfassende Auswahl an Optionen für GBR- und GTR-Verfahren.

Neu ist seit Kurzem creos[™] xenogain, eine deproteinisierte bovine mineralisierte Knochenmatrix. Dank dieser Komponente ist das creos Portfolio regenerativer Lösungen eines der umfassendsten Produktsortimente auf dem Markt. Knochenersatz bovinen Ursprungs gehört zu den am besten dokumentierten Biomaterialien. Das langsam resorbierende Gerüst integriert sich in den sich neu bildenden Knochen und schafft so die Basis für eine erfolgreiche Implantatinsertion. Das neue creos xenogain Sortiment besteht aus ungesintertem Material. Einzigartige Verarbeitungsprozesse entfernen bovine Proteine und Lipide und erhalten die natürliche

Knochenmatrix mit Mikro- und Makrostrukturen, großer spezifischer Oberfläche und niedrigkristalliner Struktur.

Das creos xenogain Portfolio ist in verschiedenen Verpackungsgrößen und Darreichungsformen erhältlich und ist eine perfekte Ergänzung der resorbierbaren creos xenoprotect Membran. ◀



■ According to some estimates, almost half of all dental implant cases require a regenerative procedure. Consequently, dental professionals need guided bone regeneration (GBR) and guided tissue regeneration (GTR) products they can trust. Sufficient bone quantity and quality are key factors in every successful implant treatment. That is why Nobel Biocare has introduced creos regenerative

solutions, an extensive array of options for GBR and GTR procedures.

With the recent addition of creos[™] xenogain, a deproteinised bovine bone mineral matrix, the creos line of regenerative solutions has grown to be one of the most comprehensive assortments available. Bovine bone graft substitutes are among the best documented biomaterials. The slow-resorbing scaffold integrates with newly formed bone as a basis for successful implant treatment. The new creos xenogain assortment consists of non-sintered material that is produced using unique processing methods to remove bovine proteins and lipids while preserving the natural bone matrix, which is characterized by micro- and macrostructures, a large specific surface area and low crystallinity.

Available in multiple sizes and application methods, the creos xenogain options are the perfect complement to the creos xenoprotect resorbable membrane. ◀

**Nobel Biocare,
Switzerland**
www.nobelbiocare.com
Hall 10.1
Booth H020-J029

MINIMALINVASIV ZUM BEHANDLUNGSZIEL THE MINIMALLY INVASIVE ROAD TO TREATMENT SUCCESS

■ GC ist Vorreiter auf dem Gebiet minimalinvasiver Zahnheilkunde, wovon sowohl das Produktangebot als auch die intensiven Bemühungen zur Förderung dieses Ansatzes zeugt. Dazu hat das Traditionsunternehmen mit dem MI advisory board bereits 2008 ein Gremium mit europäischen Dentalexperten ins Leben gerufen. Ziel war es, minimalinvasive Therapien zu stärken und entsprechende Behandlungskonzepte zu entwickeln.

In 2017 hat GC nun gemeinsam mit dem MI advisory board einen speziellen Behandlungsplan entwickelt, der praxisorientierte Anleitung und Hilfestellung zur minimalinvasiven Versorgung gibt. Er soll Zahnärzten helfen, diese nahtlos in ihre tägliche Arbeit zu integrieren. Der Plan berücksichtigt verschiedene Patientenalter ebenso wie spezielle Risiko-

und Restauration bis hin zum Recall. Diese und andere Ergebnisse des MI advisory board wurden im Februar dieses Jahres auf dem World MI Symposium in Tokio erstmals einem Fachpublikum vorgestellt.

Von der Diagnose (z. B. GC Tri Plaque ID Gel oder GC Saliva-Check Buffer) über Prävention (z. B. GC Dry Mouth Gel, MI Paste Plus, GC Tooth Mousse, Fuji TRIAGE) bis hin zu restaurativen Lösungen wie dem Fuji-Sortiment oder den glasionomerbasierten Füllungskonzepten EQUIA und EQUIA Forte, GC bietet zudem ein reichhaltiges Produktportfolio für die minimalinvasive Therapie in der Praxis an. ◀



assistance for minimally invasive dental care. It is designed to help dentists to seamlessly integrate MI treatment into their daily routines. The plan differentiates between patients belonging to specific age and risk groups, offering individual and customized solutions for entire courses of treatment, from diagnosis and prevention to rehabilitation and recall. These and other results of the MI Advisory Board were presented to a professional audience for the first time at the World MI Symposium in Tokyo in February this year.

GC offers a comprehensive product portfolio for minimally invasive treatments in the dental office, ranging from diagnosis (e.g., GC Tri Plaque ID Gel or GC Saliva-Check Buffer) and prevention (e.g., GC Dry Mouth Gel, MI Paste Plus, GC Tooth Mousse, Fuji TRIAGE) to restorative solutions such as the Fuji range or the glass-ionomer-based filling concepts EQUIA and EQUIA Forte. ◀



■ GC's pioneer role in the field of minimally invasive dentistry is reflected by the company's product portfolio and well documented by the company's intensive efforts to promote the minimally invasive (MI) treatment approach.

As early as 2008, the company had established an advisory panel of European dental experts, the MI Advisory Board, to strengthen the MI philosophy and to develop appropriate treatment concepts. In 2017, GC developed a special treatment plan together with the MI Advisory Board that provides practical guidance and

gruppen und bietet individuelle und maßgeschneiderte Lösungsansätze für den gesamten Behandlungsverlauf, von der Diagnose über Prävention

GC Europe, Belgium
www.gceurope.com
Hall 11.2
Booth N010-0029

Come and win!
Hall 10.2
Booth T20 / U29

Sanavis Group

We innovate for your success

Bereits im Jahr 2011 haben sich SciCan, MICRO-MEGA und SycoTec, drei der weltweit führenden Spezialisten für Hygiene, Endodontie und Hightech-Antriebe, zur international agierenden Sanavis Group zusammen geschlossen. Gemeinsam bieten wir Ihnen seither ein komplettes Spektrum an innovativen Lösungen für Ihren Praxiserfolg.

Since 2011 the Sanavis Group unites three of the worldwide leading specialists in infection-control, endodontics and high-tech drives: SciCan, MICRO-MEGA and SycoTec. Together we offer innovative solutions for your office's success.

Besuchen Sie uns, entdecken Sie unsere neuen Highlights und nehmen Sie an unserem Gewinnspiel teil.

Halle 10.2 Stand T20 / U29

Come and discover our new highlights and enter our prize draw.
Hall 10.2 Booth T20 / U29



NEW 2Shape
2-Feilen-System
Two files to shape



SALUS™
Steril-Container
Sterility Maintenance Container



HYDRIM® C61wd G4
Thermodesinfektor
Washer-Disinfektor

SciCan
Your Infection Control Specialist™

MM
MICRO
MEGA
Your Endo Specialist™

SycoTec
Your Precision and Drives Specialist


Sanavis Group

**BEHANDLUNGSEINHEITEN: ZUSAMMENSPIEL
MACHT DEN UNTERSCHIED
TREATMENT CENTERS: INTERACTION
MAKES THE DIFFERENCE**

■ Dentsply Sirona Behandlungseinheiten werden mit Hinblick auf Perfektion entworfen. Das Zusammenspiel aller funktionalen Details macht dabei dem Unternehmen zufolge den Unterschied. Die Vielfalt der Produktmodelle, die sich jeweils individuell konfigurieren lassen, erfüllen die unterschiedlichsten Ansprüche. Die zur IDS 2017 vorgestellten Innovationen unterstützen das Behandeln in vielen Details. Die modernen Behandlungseinheiten von Dentsply Sirona Treatment Centers haben umfangreiche Weiterentwicklungen erfahren. Das Ziel war und ist dabei vor allem die Optimierung von Arbeitsprozessen in der Zahnmedizin. Dies gelingt mit einem durchdachten Design, optimaler Ergonomie sowie mit passender Funktionalität für jede Art der zahnärztlichen Behandlung.

Für die Premium-Behandlungseinheit Teneo stellt Dentsply Sirona Treatment Centers auf der IDS eine Weiterentwicklung der integrierten Implantologiefunktion vor. Die integrierte Implantatdatenbank sorgt für Sicherheit, auch für jene Behandler, die in die Implantologie gerade eingestiegen sind, da aufwändige manuelle Einstellungen entfallen und die

Daten mit den jeweiligen Herstellern abgestimmt sind. Das neu entwickelte Implantologie-Plugin für Sidexis ermöglicht die Darstellung der wichtigsten Parameter auf dem Monitor der Behandlungseinheit.

Die bewährte Behandlungseinheit Sinius wird durch neue integrierte Funktionen zum Generalisten für die zahnärztliche Behandlung. Zur etablierten Endodontiefunktion gehört unter anderem ein Endo-Winkelstück mit Licht sowie eine umfangreiche Feilenbibliothek, die auch reziproke Feilensysteme von Dentsply Sirona Endodontics enthält.

Eine Behandlungseinheit, die an Flexibilität kaum Wünsche offen lässt, ist wiederum Intego Pro. Für die nötige Flexibilität, vor allem in Mehrbehandlerpraxen, sorgt die neue Option „Turn“. Diese Einheit lässt sich in nur 15 Sekunden mit einem durchdachten Schwenkmechanismus verwandeln. Mit wenigen Schritten wird aus einer Rechtshänder eine Linkshänder Einheit – und umgekehrt.

Redaktionshinweis: Aufgrund unterschiedlicher Zulassungs- und Registrierungszeiten sind nicht alle Produkte in allen Ländern verfügbar. ◀



■ Dentsply Sirona treatment centers are designed for perfection. The interaction of all functional details makes the difference, according to the company. The workflows are efficient and ensure pleasant comfort. The high number of product models that can each be individually configured satisfy a wide range of demands. The innovations presented at IDS 2017 support treatment in many ways. The modern treatment centres from Dentsply Sirona Treatment Centers have undergone extensive further development. The primary goal was and is to optimise work

processes in dentistry, which is achieved with a well-planned design, optimal ergonomics, and suitable functionality for every kind of dental treatment.

For the premium treatment centre Teneo, Dentsply Sirona Treatment Centers is presenting an enhanced development of the integrated implantology function at the IDS. The integrated implant database ensures safety, particularly for dentists who have just started in the field. With it, complicated manual settings are eliminated and the data is coordinated with the respective manufac-

turers. The newly developed implantology plugin for Sidexis further allows the most important parameters to be displayed on the treatment center monitor.

The established Sinius treatment centre make it a generalist for dental treatment. The enhancement of its endodontics function includes an endo contra-angle handpiece with light and an extensive file library that also includes reciprocal file systems from Dentsply Sirona Endodontics, among other things.

Intego pro, on the other hand, is a treatment center that leaves hardly anything to be desired in regard to flexibility. The new Turn option provides the necessary flexibility, especially in practices with multiple dentists. Intego pro can be converted in just 15 seconds thanks to an intelligent swivel mechanism. In just a few easy steps, a right-handed centre can be transformed into a left-handed center and vice versa.

Editorial note: Owing to various certification and registration periods, not all products are available in all countries. ◀

Dentsply Sirona
www.dentsplysirona.com
Hall 10.2
Booth N010-0019

AD

Welcome and join us to be exclusive Agent for **elexxion AG**

- Worldwide the only **Digital Pulsed** Diode Laser Technology
- The first dental **Diode Pumped** Erbium YAG in the world
- New elexxion **Duration Power** Handpiece for stable and controlled power
- Anti-Snoring **Therapy** without touch, anesthesia and pain

DPL
technology inside



IDS Hall 10.1 Booth J 030/ K 031

EVENT All interested Agents are welcome:
Radisson Blue Hotel Cologne, March 23rd, from 18:30

elexxion
dental laser

CLESTA II Limited Edition

CLESTA II Limited Edition

- Spezieller Polsterbezug in „Hightech Mountain Grey“
- Speifontäne in der Farbe „Silver Metal“



Sonderausstattung Limited Edition 300

- Bien Air MCX LED, 1. Motor, kollektorlos
- Bien Air MCX LED, 2. Motor, kollektorlos
- Satelec ZEG Newtron ohne Licht
- Bottle System (DCI)
- OP Leuchte 320-U, LED

Sonderausstattung Limited Edition 900

- Bien Air MX2 LED, 1. Motor, kollektorlos
- Bien Air MX2 LED, 2. Motor, kollektorlos
- Satelec ZEG Newtron Lux LED
- Metasys Wasserentkeimung, DVGW konform
- OP Leuchte 920-U, LED
- Softpolster für Patientenliege



Ausstattung bei beiden Varianten

- Clesta II Holder
- Luzzani 6-F Arztspritze
- Turbinenanschluss mit Licht
- Dürr Platzwahl- und Speischalenventil
- höhenverstellbarer Assistenzarm
- Luzzani 3-F Helferinspritze
- Speischale aus Porzellan
- kleiner Sauger und großer Sauger mit Kugelgelenk

Zu einem besonderen Anlass gehört auch ein besonderes Outfit – die Clesta II „Limited Edition“.

Als einer der weltweit größten Hersteller von Behandlungseinheiten haben wir unseren Bestseller noch attraktiver „verpackt“ und für Sie zwei Pakete geschnürt, die keine Wünsche offen lassen.

Die bewährte hohe Betriebssicherheit und niedrige Folgekosten zeichnen natürlich auch unsere Clesta II „Limited Edition“ aus.

Sichern Sie sich diese limitierte Behandlungseinheit zu speziellen Konditionen!

Fragen Sie einfach Ihren Depot-Partner oder besuchen Sie unseren Messestand auf der IDS 2017, **Halle 11.2, Stand Q010/R019.**

Wir freuen uns auf Sie!

(Der Preisvorteil gilt nur bis zum 30. Juni 2017.)

Partner von:



Berner Straße 18 · 60437 Frankfurt am Main
Tel. +49(0)69 50 68 78-0 · Fax +49(0)69 50 68 78-20
E-Mail: info@takara-belmont.de · Internet: www.takara-belmont.de

DENTLIGHT BRINGT KABELLOSES LUPENLICHT MIT HD-KAMERA AUF DEN MARKT

Seit 2005 entwickelt DentLight revolutionäre optoelektronische Geräte für Zahnmediziner. Der US-amerikanische Technologiepionier präsentiert zur International Dental Show (IDS) in Halle 4.2 Nano Freedom und iOCam, ein ultraleichtes, kabelloses Lupenlicht mit HD-Kamera. Gleichzeitig stellt er FUSION5, ein hochwertiges Geräteset zur fotonischen Diagnostik und Behandlung, vor. Diese neuen Produkte werden dem Unternehmen zufolge die Praxiseffizienz und Wirtschaftlichkeit ganz erheblich verbessern.

Dank seiner Kombination aus starker LED-Optik und leichtem, berührungslosem Design ist Nano Freedom ein kabelloses Lupenlicht, das dem Anwender den größtmöglichen Komfort, eine hohe Leistungsfähigkeit sowie Zeit- und Kostenersparnis bietet. Es ist mit nur drei Gramm ultraleicht und lässt sich dank seines neu entwickelten Schwalbenschwanzadap-

ters einfach auf verschiedene Lupen- und Trägersysteme montieren. iOCam ist eine kabellose, auf den



Lupenträger aufgesetzte HD-Kamera, die Einzelbild- und Videoaufnahmen mit einer Auflösung von 1.280 x 720 Pixel ermöglicht. Die Videoaufnahmen sind identisch mit dem Sichtfeld des Anwenders, entsprechen also der Vergrößerung durch seine Lupe. Für eine bis zu 20-fache Vergrößerung, z.B. bei endodontischen Behandlungen, kann

die iOCam auch auf ein Mikroskop montiert werden. Das kabellose Design macht zudem Live-Streaming auf verschiedenen Geräten möglich, etwa die Sofort-Videoanzeige und die Aufnahme auf ein iPad.

Mitbegründer und ehemaliger Vorsitzender der AACD (American Academy of Cosmetic Dentistry) Dr George Freedman betont: „Nano Freedom ist glänzend, hell und fühlt sich genau richtig an. Und das Beste: es gibt keine losen Kabel, keine Umstände und keinen Aufwand. Die iOCam ist die kleinste Vergrößerungsvideokamera in der Zahnmedizin. Ihr Einsatz für Patientenkommunikation und -aufklärung erlaubt eine klare Diagnose und sinnvolle Weiterbehandlung des Patienten. Sie ist außerdem sehr hilfreich bei der Beratung durch einen Facharzt und der Dokumentation für die Versicherung.“

Das FUSION5-Set ist eine Weiterentwicklung des preisgekrön-

ten FUSION-Lichthärtungsgeräts. Mit 4.000 mW/cm² Plasmaspiegel-Aushärtungsleistung und einem gleichmäßigen und präzise fokussierten optischen Strahl, ist es nach Angaben des Unternehmens das stärkste und am vielseitigsten einsetzbare Licht. Eine Komposithärtung dauert gerade mal drei Sekunden.

Das modulare Licht verwandelt sich in ein fotonisches Mehrzweckgerät, wenn man einfach die patentierten, austauschbaren Lichtköpfe wechselt. Auf der Messe stellt DentLight FUSION Twinhead, Plus Head, DOE Heads (für die dentale Munduntersuchung) und den fPad Head für die photodynamische Desinfektion vor. FUSION Twinhead teilt ein Hochleistungslicht in zwei getrennte Strahlen, die gleichzeitig sowohl von der bukkalen als auch von der lingualen Seite härten können. Die hochwirksame Simultanhärtung verhindert Materialschrumpfung aufgrund von Microleakage, speziell bei großflächigen Arbeiten. FUSION Plus Head erweitert den Wellenlängenbereich des handelsüblichen

Härtekopfes bis hin zu Breitbandwellenlängen von 385 bis 490 Nanometern. DOE-Lichtköpfe, die für Durchleuchtung und Fluoreszenz sorgen, eignen sich so perfekt für diagnostische Verfahren wie Kariesdetektion und Untersuchungen zur Früherkennung von Mundkrebs. Der kleine violette Lichtkopf ermöglicht einen leichten Zugang zur Rückseite der Kehle, um durch HP-Viren verursachten Mundkrebs zu erkennen.

FUSION5 wird von vielen Spezialisten gelobt, darunter auch Dr Howard Glazer. Der frühere Vorsitzende der Academy of General Dentistry (AGD) erklärt: „Das FUSION-Härtungslicht ist ein Licht des 21. Jahrhunderts, das vielfältig einsetzbar, kosteneffizient und wertvoll für die tägliche Praxis ist.“

DentLight, USA
www.dentlight.com
Hall 4.2 Booth L042

AD

(R)Evolution for Implantologists
Champions™ (R)Evolution® White™ implant

... the elastic and solid zircon implant made from the patented pZircono



The Champions (R)Evolution® White implant differs from other zircon implants in the following aspects:

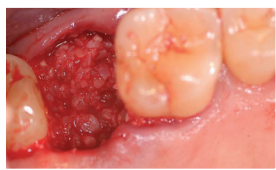

- ★ No risk of fracture
- ★ Successful osseointegration
- ★ Rough and hydrophilic surface
- ★ Affordable

The all-in-one Shuttle incorporates 4 functions:

- ★ Insertion aid
- ★ Screw
- ★ Healing cap
- ★ Impression tool

(R)Evolution for every dental office
The Champions Smart Grinder

You can avoid vol. 50% of alveolar resorption after extraction thanks to socket preservation with autologous bone graft using teeth, chair-side – in less than 15 minutes!



Placing the bone graft

Placed bone graft

IDS
HALL 4.1
B071

champions  implants

Champions-Implants GmbH
Champions Platz 1 | D-55237 Flonheim
fon +49 (0)6734 91 40 80
info@champions-implants.com

Scientific studies at:
www.champions-implants.com

 www.facebook.com/ChampionsImplants

SECHZIG JAHRE INNOVATION
SIXTY YEARS OF INNOVATION

Seit nunmehr 60 Jahren ist SciCan als bedeutender Hersteller und Vertrieber von dentalen und medizinischen Geräten im Markt tätig. Die Unternehmenszentrale und Hauptproduktionsstätte in Toronto, Kanada, ist die Basis für mehr als 400 motivierte und talentierte Mitarbeiter in aller Welt. Daneben unterhält SciCan Tochtergesellschaften in Pittsburgh (USA), Zug (Schweiz) und Leutkirch (Deutschland).

Im Bereich der thermischen Desinfektion bietet SciCan mit den HYDRIM M2 G4 und HYDRIM C61wd G4 leistungsstarke Thermodesinfektoren in zwei Größen an. Damit bietet das Unternehmen für nahezu jede Praxis die passende Lösung, egal ob als Unterbau- oder als Tischgerät. Zusammen mit den Sterilisatoren STATIM G4 und Bravo setzt SciCan weltweit Standards in der Hygiene und Sterilisation. Die vielen interaktiven Möglichkeiten, die HYDRIM- und STATIM G4 Geräte bieten, helfen zusätzlich, Praxisabläufe noch schneller, effizienter und sicherer zu gestalten und zugleich Kosten zu sparen, so die Firma. Der revolutionäre SALUS Steril-Container ist nicht nur für die Sterilisation und Lagerung, sondern auch für die Reinigung und Thermodesinfektion von Hygieneinstrumenten verwendbar.

Darüber hinaus bietet SciCan auch hochqualitative Turbinen, Hand- und Winkelstücke mit dem dazu passenden Reinigungs- und Pflegegerät, dem STATMATIC smart. Die OPTIM Oberflächendesinfektion runden schließlich die Produktpalette ab.



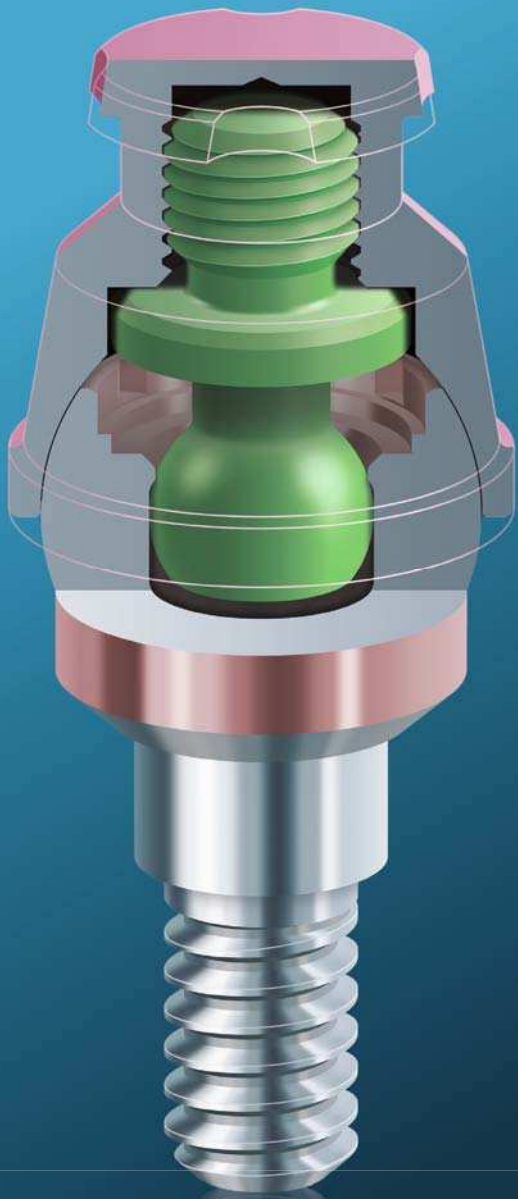
main production facility in Toronto, Canada, is the base for more than 400 motivated and talented employees all over the world. SciCan has subsidiaries in Pittsburgh (USA), Zug (Switzerland) and Leutkirch (Germany).

With the HYDRIM M2 G4 and HYDRIM C61wd G4 series SciCan offers powerful washer disinfectors in two sizes. They provide a suitable solution for nearly every office, whether as a stand-alone or as a counter top unit. Together with the sterilisers STATIM G4 and Bravo, SciCan continues to set standards in hygiene and sterilisation. The many interactive features offered by HYDRIM and STATIM G4 devices help to streamline office processes, increase efficiency and safety and also cut costs, according to the company. The revolutionary SALUS Sterile Container is not only suitable for sterilisation and storage, but also for the cleaning and thermal disinfection of hygienists' instruments.

In addition, SciCan also offers high-quality turbines, handpieces and contra angles with the appropriate cleaning and maintenance unit, the STATMATIC Smart. The OPTIM surface cleaner and disinfectant finally completes the product range.

SciCan, Canada/Germany
www.scican.com
Hall 10.2
Booth T020-U029

For over 60 years, SciCan has been known as a major manufacturer and distributor of dental and medical devices. The company headquarters and



**SCHNAPP -
UND DIE PROTHESE
SITZT FEST!**

**KEINE SCHRAUBEN.
KEIN ZEMENT.
KEINE KOMPROMISSE.**

**Festsitzend für den Patienten.
Einfach abzunehmen für den Zahnarzt.**

LOCATOR F-Tx® ist eine vereinfachte und zeitsparende Lösung für festsitzende Totalprothesen, die kompromisslose Stabilität und Ästhetik für die Prothese bietet. LOCATOR F-Tx ist optimiert für mehr Effizienz und eine verringerte Behandlungszeit im Vergleich zu konventionell verschraubten Systemen und verfügt über ein neuartiges "Snap-In"-Attachment, das (subgingivalen) Zement oder Schraubenkanäle überflüssig macht. LOCATOR F-Tx ist die aktuellste Innovation von Zest Dental Solutions, die die Versorgungsmöglichkeiten für den zahnlosen Patienten erweiter - **mit verkürzter Behandlungszeit und erhöhter Patientenzufriedenheit.**



Für weitere Informationen besuchen Sie unsere Website unter www.zestdent.com/FTx oder kontaktieren Sie die SIC invent Deutschland GmbH telefonisch unter **+49 551 504 29 40**.

Besuchen Sie uns auf der IDS: Halle 4.2

Stand: J070 / K071

PRÄZISE ARBEITEN MIT XO ODONTOSURGE



■ Chirurgisch tätige Zahnärzte schätzen den Einsatz von Hochfrequenz-Elektrochirurgiegeräten, da zeitgleich mit dem Schnitt eine Blutungsstillung durch den Verschluss der betroffenen Gefäße erfolgen kann. Besonders hilfreich ist es, wenn das Gerät über eine automatische Leistungssteuerung ver-

fügt. Das elektrochirurgische System XO Odontosurge des dänischen Herstellers XO CARE misst bei jedem Schnitt den Gewebewiderstand und reguliert sich kontinuierlich selbst. Dadurch können Zahnärzte sicher und entspannt behandeln, denn das Gerät passt die Leistung an die Schnitttiefe an und der zulässige

Level wird somit nie überschritten. Darüber hinaus gleitet das Instrument dank der patentierten Leistungssteuerung ohne Druck durch das Gewebe und erhält damit den Tastsinn des Behandlers. Mit einer Hochfrequenz von 27 Megahertz erzielt XO Odontosurge eine exakte, saubere und trockene Inzi-

sion fast ohne Blutung und bildet an der Schnittfläche eine ultradünne nekrotische Gewebeschicht. Die Heilung erfolgt dadurch schneller und die Bildung von Narbengewebe wird auf ein Minimum reduziert. Mit dem Koagulationsmodus (COAG) können Blutungen sofort gestoppt werden. Um ein optimales Ergebnis zu erzielen, können Zahnärzte zwischen verschiedenen Gerinnungselektroden wählen. Die Elektroden können entsprechend den anatomischen Anforderungen des Behandlungsbereichs umgeformt werden.

Ein weiterer Vorteil ist, dass das Gerät mit einem Schalter auf dem Handstück aktiviert wird. Somit bleibt der Blick stets auf den Arbeitsbereich gerichtet. Zudem ist das XO Odontosurge sehr schnell ein-

setzungsbereit, da keine neutrale Elektrode benötigt wird.

Zahnarzt Dr. Harry Fritz setzt das Gerät in seiner Praxis in Lübeck erfolgreich für die Weichgewebschirurgie ein. „Ich kann damit schnell und sehr präzise arbeiten und habe stets einen trockenen und blutungsfreien Arbeitsbereich. Deshalb ist das elektrochirurgische Instrument für mich ein integraler Bestandteil eines modernen Sulkusmanagements in Vorbereitung für eine präzise Abformung, sowohl digital als auch analog“, sagt er. ◀

XO CARE, Denmark

www.xo-care.com

Hall 10.2 Booth T008

AD

Der Unterschied liegt im Detail



IDS - Halle 11.1, D10
Fragen Sie nach uns!



Aufgrund der Methode mit der unsere Produkte entwickelt, gefertigt und getestet werden, sind wir überzeugt von ihrer Leistung und Langlebigkeit. Der Beweis? Die A-dec 5 Jahre Garantie.

Jede A-dec Lösung hat sich bewährt, problemlose Leistung zu liefern. Wir testen auf Verschleiß. Zum Beispiel haben wir, um die Stärke des A-dec 500 Stuhls zu testen, den Stuhl dem vierfachen seiner maximal garantierten Gewichtsbelastung ausgesetzt. Spannungspunkte wurden analysiert. Funktionalität geprüft. A-dec geht bis zum Äussersten weil Ihre Anlage Sie nie im Stich lassen sollte.

Besuchen Sie uns auf a-dec.com/thedifference um zu sehen wie sich alle Details einer A-dec Lösung zu langfristiger Verlässlichkeit summieren.



STANDARDHYGIENE MIT GEBRAUCHSFERTIGEN ALKOHOLFREIEN MAXIWIPES WET
STANDARD HYGIENE WITH READY-TO-USE ALCOHOL-FREE MAXIWIPES WET

■ Eine gezielte Reinigung und Desinfektion von Oberflächen in Zahnarztpraxen/Praxen zählt zur Standardhygiene und ist ein bedeutender Zeitfaktor. Mit den MaxiWipes wet ermöglichen wir Ihnen eine zeitsparende Schnelldesinfektion und Reinigung von sensiblen alkoholempfindlichem Inventar und Oberflächen.

Die bereits vorgetränkten Großtücher (17 x 26 cm) sind besonders praktisch. Beutel in der Box platzieren, öffnen, das Tuch in „Cotton Touch Qualität“ entnehmen und verwenden. Hierdurch entfällt die zeitaufwendige Dosierung und es werden Anwendungsfehler beim Ansetzen der Lösung vermieden. Durch die neue Formulierung ohne QAV, auf Basis sek. und tert. Alkylamine, sind die Feuchttücher besonders für speziell empfindliche Oberflächen, wie z.B. Behandlungseinheiten inklusive Sitzpolster, Schwebetische, Röntengeräte, Instrumente und Plexiglas, geeignet.

Die bereits VAH-gelistete alkohol-, QAV- und aldehydfreie Tränklösung schont nicht nur das Inventar und schützt die Gesundheit von Zahnärzten, sondern wirkt auch innerhalb kürzester Zeit bakterizid inklusive TBC und MRSA, levurozid und viruzid gegen behüllte Viren im Carriertest nach DVV 2012 sowie unbehüllten Noroviren. ◀

■ Targeted cleaning and the disinfection of surfaces in dental practices are part of standard hygiene practices and an important time factor. MaxiWipes wet from Alpro Medical allow rapid disinfection and cleaning of inventory and surfaces that are sensitive to alcohol.

The pre-saturated large wipes (17 x 26 cm) are extremely convenient. To use the cotton touch quality wipes, clinicians only have to put the



packet in the box and open it. With these wipes, the time-consuming dosage and application mistakes when preparing the solution can be avoided. Owing to the new formula based on secondary and tertiary alkylamines and free from quaternary ammonium cations, the wipes are especially suited for sensitive surfaces, such as dental units with upholstery, instrument tables, imaging devices, instruments and acrylic glass.

The solution, which is listed with the Association for Applied Hygiene in Germany, does not only protect the inventory and health of clinicians. It is also bactericidal against the Mycobacterium tuberculosis complex and Meticillin-resistant Staphylococcus aureus, fungicidal and viricidal against enveloped viruses in the carrier test according to the Society for Virology in Germany, as well as against non-enveloped noroviruses. ◀

Alpro Medical GmbH, Germany

www.alpro-medical.de

Hall 11.2 Booth M010-N011

HÖCHSTER MODELL-INDUSTRIESTANDARD AUF KNOPFDRECK
HIGHEST INDUSTRIAL STANDARD AT THE PUSH OF A BUTTON

■ Print@Dreve ist das derzeit einzige Dienstleistungsangebot für generativ gefertigte Dentalmodelle „made in Germany“. Absolut detailpräzise in der Fertigung und dabei maximal flexibel, ermöglichen Hochleistungs-Druckanlagen den höchsten Industriestandard in Bezug auf Präzision, Bauvolumen, Material und Prozessflexibilität. Neu in der Print@Dreve-Produktwelt sind klar-transparente Aufbiss- und Knirscherschienen in höchster Qualität. Diese sind nicht nur glasklar, sondern auch bruchfest und höchst präzise.

Dreve's neue Abformsilikone sind sowohl präzise und als auch benutzerfreundlich. Der gesamte Abformprozess gelingt in unter 3 Minuten. Hohe Hydrophilie sorgt zudem für optimale Detailschärfe. Der intensive Snap-Effekt ermöglicht darüber hinaus lange Verarbeitung bei kurzer Aushärtung. Hohe Sicherheit wird durch überlegene mechanische Eigenschaften gewährleistet. Dank scanbarer Oberfläche sind alle Silikone für den digitalen Prozess einsetzbar.

Additionsvernetzend, standfest, thixotrop, sorgt der Allrounder

während der Abformung kontrollieren, ob alles passt. ◀◀

■ *Print@Dreve from Dreve Dentamid is currently the only German-made service offering for additively manufactured dental models. High-performance printers allow for superior industrial standards with regard to precision, quantities per building platform, material selection and flexibility in technical process adaptation. New additions to the Print@Dreve product portfolio are transparent occlusal and bruxism splints that are clear, unbreakable and extremely precise.*

Owing to the refinement of the entire workflow, which includes cleaning and final curing of the models, and the ongoing efforts by the company's research and development department towards innovations and further improvements, Print@Dreve persistently provides the detail and precision that is crucial for dental models at lower unit prices. The smooth implementation

of processes is secured by the highly skilled technical support offered by Dreve Dentamid. Furthermore, the open system provides maximum flexibility in selecting intra-oral scanners and the corresponding software. The entire process is carried out in the company's factory in Unna in Germany, allowing the models to be sent out within 48 hours.

In addition, Dreve has introduced a whole new system for impression-taking: Dynax. Owing to more accurate and user-friendly impression silicones, the entire process now takes less than 3 minutes, according to the company. High hydrophilicity ensures outstanding sharpness of detail, while its intensive snap effect allows a long working time, but a short curing time. Superior mechanical properties provide high safety and, owing to a scannable surface, the silicones can be used with digital processes.

Dynax comes in five different versions: Dynax mono, Dynax putty,

Dynax heavy body, Dynax light and Dynax clear. As the all-rounder, the thixotropic Dynax mono allows precise impressions for all common indications with only one material. Non-sticky and easily kneadable, Dynax putty was developed as a reliable aid for complex impressions, such as in case of a reduced dentition with periodontal damage. The addition-curing tray-type silicone Dynax heavy body is a very thixotropic and stable cartridge material that can be combined with the thin-flowing corrective silicone Dynax light. With its excellent flow and hydrophilic properties, Dynax clear further allows the dentist to check the details during impression-taking. ◀◀

Dreve Dentamid, Germany

www.print.dreve.de

Hall 10.2 Booth T030-U031



Der gesamte Workflow kommt aus einer Hand. Von der Datenprüfung über die Fertigung bis zu Reinigung und Endhärtung der Modelle wird konsequent weiterentwickelt. In der firmeneigenen Forschungs- und Entwicklungsabteilung wird laufend an Innovationen gearbeitet, sodass Print@Dreve durchgehend die geforderte Detailpräzision der Dentalmodelle zu einem akzeptablen Stückmengenpreis anbieten kann. Der reibungslose Ablauf wird vom hoch qualifizierten technischen Support der Dreve Dentamid garantiert. Das offene System bietet maximale Flexibilität bei der Auswahl des Intraoral-scanners und der dazugehörigen Software. Durch die komplette Abwicklung des Prozesses im Werk Unna werden die Modelle innerhalb von 48 Stunden versandt, so das Unternehmen.

Dynax mono für eine präzise Abformung aller gängigen Indikationen mit nur einem Material. Klebefrei und damit besonders leicht knetbar, ist der Problemlöser Dynax putty auch bei schwierigen Abformungen, wie parodontal geschädigtem Restzahnbestand, ein zuverlässiger und bewährter Helfer. Das additionsvernetzende „tray-type“-Silikon Dynax heavy body ist sehr standfest, thixotrop und kartuschengängig. Laut Dreve sollte es am besten mit Dynax light kombiniert werden. Dieses additionsvernetzende, dünnfließende Korrektursilikon sorgt mit hydrophiler Oberfläche und perfekter Thixotropie für eine hervorragende Detailpräzision. Glasklare Ergebnisse bei sehr gutem Anfließverhalten und perfekter Hydrophilie erreichen Behandler mit dem Dynax clear. So können Sie schon

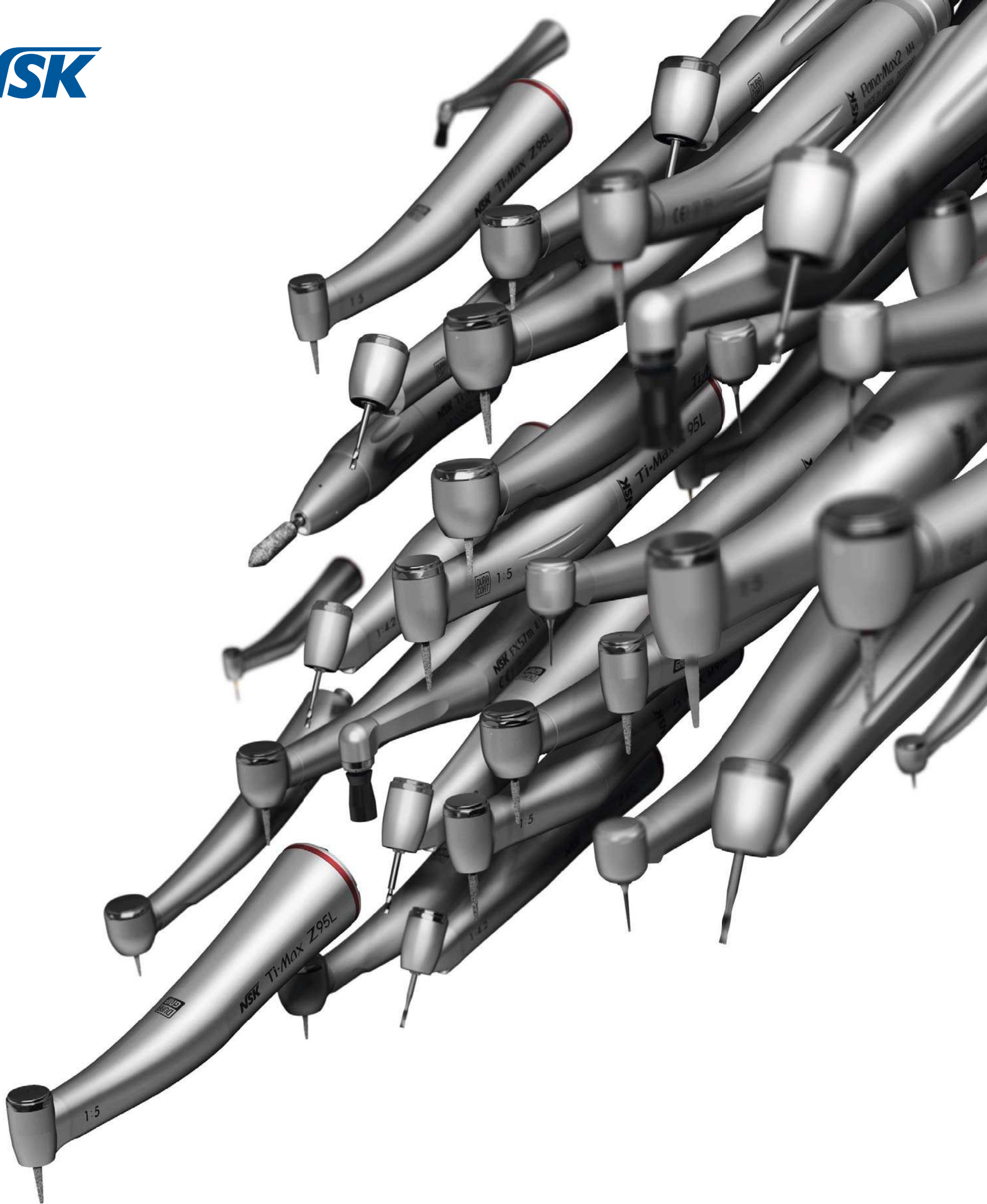
AD

© MIS Implants Technologies Ltd. All rights reserved.



SiMPLE

NSK



CREATE IT.

Hall 11.1 Booth D030

NSK Europe GmbH www.nsk-europe.de

Tooth brushing perfection – and joy

The right technique is crucial.
As are tools that clean effectively
and gently, without damage.



At the IDS 2017,
we'll show you both:
technique and tools.

In a personal consultation, you'll find out
how to learn the right technique – so
you can pass it onto your patients: iTOP.

Book a slot now:
info@itop-dental.com

Visit us!
IDS Cologne
21-25 March 2017
New:
Hall 11.3,
K040-L69

iTOP
by curaden

MOTIVATE!

REDUZIERTER POLYMERISATIONSSTRESS IN DER BULKFILL-TECHNOLOGIE MIT ESTELITE BULK FILL FLOW

■ ESTELITE BULK FILL Flow kombiniert die bewährten und von TOKUYAMA patentierten sphärischen Füllkörper mit einem neuartigen kantenlosen Komposit-Füllkörper. Durch ihre jeweilige Form sorgen die Füllkörper auf natürliche Weise für eine deutliche Reduzierung des signifikanten Polymerisationsstresses, der bei der Aushärtung von 4mm Bulkfill-Inkrementen vorherrscht. Dadurch ist eine sichere Aushärtung des Materials gewährleistet und die Gefahr von Randspaltbildungen minimiert.

Der Brechungsindex eines Materials ist eine wichtige physikalische Größe, insbesondere im Hinblick auf die optischen Eigenschaften. ESTELITE BULK FILL Flow verhält sich bei der Anwendung in dieser Hinsicht wie ein Chamäleon. Das anfangs transluzente Flow stellt sicher, dass das Licht der Polymerisationslampe auch wirklich bis zum Kavitätenboden durchdringen kann, um eine zuverlässige Aushärtung zu gewährleisten. Im Laufe des Polymerisationsprozesses ändert sich

aber zusehends der Brechungsindex des ESTELITE BULK FILL Flow, so dass das Material mehr und mehr opak erscheint. Eine ästhetische Versorgung der Kavität kann so ohne eine sonst üblicherweise notwendige Deckschicht vorgenommen werden. ESTELITE BULK FILL Flow ist als Spritze oder PLT in den Farben A1, A2, A3, B1 und U (Universal) erhältlich.

ESTELITE BULK FILL Flow besticht durch seine einzigartige RAP-Technologie. Hinter dieser Technologie steckt ein innovativer Polymerisationsprozess. Dieser besteht nicht mehr aus einem chemischen Prozess, sondern wird durch einen reinen Energietransfer abgelöst. Der Energietransfer funktioniert weitaus schneller als der chemische Prozess, sodass nur 10 Sekunden Polymerisationslicht zur Aushärtung ausreichen. Zusätzlich ermöglicht diese Innovation die Verringerung des Initiators Kampferchinon, was dazu

beiträgt, dass eine höhere Stabilität von 90 Sekunden gegenüber dem Behandlungslicht gegeben ist. Diese Technologie ermöglicht somit eine präzise Platzierung und Modellierung des Komposits ohne Zeitdruck.

ESTELITE BULK FILL Flow wird in Deutschland von der Kaniedenta GmbH & Co. KG in Herford vertrieben. ◀◀



Tokuyama Dental, Germany

www.tokuyama-dental.de

Hall 10.1 Booth A038-B039

DAS TEAM IST DER STAR

■ Die ZA ist wieder in voller Mannschaftsstärke auf der IDS. Besucher können sich auf einen sportlichen Stand, viele neue Produkte und exklusive Vorteilsaktionen freuen. Auch die GOZ-Experten, die Stars der ZA, sind mit dabei.

Ein großes Angebot braucht Platz. So präsentiert sich die ZA auf über 130m² Fläche im sportlichen Outfit. Unter dem Motto TEAMGEIST will die Mannschaft die Standbesucher durch zahlreiche Aktionen und Messeangebote in Bewegung halten. Darüber hinaus stellt das Team neue Produkte zur Vereinfachung des Abrechnungsalltags vor und ZA-Referenten laden zum Mitdiskutieren über Umsatzpotenziale und Teamarbeit ins Speakers Corner-Trainingslager ein. Zudem trainiert GOZ-Experte Dr. Peter Esser die Besucher täglich von 14 bis 15 Uhr am Stand der ZA.



Der gesamten Behandlungszeitraum an. Viele kleine Beträge maximieren den Verwaltungsaufwand. KFO:best reduziert den Aufwand rund um die AV-Leistungen und entlastet die

Praxis spürbar. Für kieferorthopädische wie für zahnärztliche Praxen spart die Software ZA: fibudoc OPOS Zeit und Nerven. Die von der ZA überwiesenen Patientenrechnungen werden automatisiert den offenen Posten in der Praxissoftware zugeordnet, fehlerfrei und vollständig. Die Buchhaltung wird sicherer und Praxiszahlen werden transparenter.

ALEX, das webbasierte Abrechnungslexikon, hilft, komplexe Praxisabrechnungen einfach und auf stets aktueller Datenbasis zu erledigen. Geprüft von dem renommierten ZA-GOZ-Experten Dr. Peter Esser, bietet ALEX strukturiertes Wissen, Fachkommentare und einschlägige Gerichtsurteile.

Und wenn es in der Praxis einmal brennt, ist die Abrechnungsfuerwehr sofort zur Stelle. Sie übernimmt unter Beachtung aller gesetzlichen- und datenschutzrechtlichen Vorgaben schnell und unbürokratisch alle Aufgaben rund um die Abrechnung. Und sorgt so für eine reibungslose und fristgerechte Abwicklung.

Beratung, TEAMGEIST und exklusive Aktionspakete

„Auf dem sportlich gestalteten Stand mit Tartanbahn und Eishockeyfeld diskutiert unser Expertenteam über GOZ-Fragen und informiert über unsere innovativen Produkte“, beschreibt Dieter Seemann, Mitglied der Geschäftsleitung der ZA AG das Messekonzept. TEAMGEIST ist dabei alles, und so kommt auf der IDS das gesamte ZA-Spezialistenteam zusammen. Die Besucher erwartet ein umfassender Wissenstransfer zu den Themen Abrechnung, Factoring und Praxismanagement.

Darüber hinaus gilt, wer die ZA noch auf der Messe fest in sein Praxisteam holt, wird mit wertvollen Vorteilen belohnt, zum Beispiel einem Abrechnungsscheck oder einer Lizenz der Software ZA: fibudoc OPOS. Aber auch ohne Verträge kann gefeiert werden. Drei Gewinner können sich auf „I love ZA“ Fahrräder freuen. Die eigens engagierte Zahnfee steht für lustige Selfies bereit. Wer diese auf der ZA Facebook-Seite postet, landet direkt im Lostopf.

Das ZA-Team hat nach eigenen Angaben viel Zeit, Kreativität und Kundenfeedback investiert, um mit einfachen Lösungen die Komplexität der Abrechnungsprozesse deutlich zu reduzieren. Mit ihrer ZA:factor-Produktfamilie bietet die ZA eine optimale Factoring-Lösung an: ZA:factor START UP für Praxisgründer, ZA:factor GO! für Einsteiger, ZA:factor POWER für Rundum-Leistungen, ZA:factor WIN für beste Qualität und Erfolg sowie ZA:factor WOW für übertroffene Erwartungen. Factoring bei der ZA ist eben mehr als ein simpler Ankauf von Rechnungen.

Für Kieferorthopäden, die monatlich hundertfach außervertragliche (AV-)Leistungen erbringen, sind die Abrechnungen eine besondere Herausforderung. Die privat bezahlten Leistungen fallen über den ge-



Neben praxisindividueller Beratung ist das ZA:abc eine zukunfts-trächtige Hilfe. Hier wird das Praxisteam fit gemacht für die Abrechnung und das Praxismanagement. Versteckte Potenziale werden aufgedeckt, komplizierte GOZ-Urteile verstanden und der Verwaltungsaufwand optimiert. ◀◀

ZA Zahnärztliche Abrechnungsgesellschaft, Germany

www.za-abrechnung.de

Halle 11.1

Booth F060-H061

AD

DAS DGZI E-LEARNING CURRICULUM IMPLANTOLOGIE

Kurs 157 – Starten Sie jederzeit mit den 3 E-Learning Modulen
3 E-Learning Module + 3 Pflichtmodule + 2 Wahlmodule

BIS ZU 160 FORTBILDUNGSPUNKTE



3 E-Learning Module

- 1 Allgemeine zahnärztliche und oralchirurgische Grundlagen
- 2 Implantologische Grundlagen I
- 3 Implantologische Grundlagen II

BEGINN JEDERZEIT MÖGLICH!

3 Pflichtmodule

- 1 Spezielle implantologische Prothetik
Berlin
Prof. Dr. Michael Walter
Priv.-Doz. Dr. Torsten Mundt
- 2 Hart- & Weichgewebsmanagement
Ort wird individuell bekannt gegeben
DGZI-Referenten
- 3 Anatomiekurs mit praktischen Übungen am Humanpräparat
Dresden
Prof. Dr. Werner Götz
Dr. Ute Nimschke

2 Wahlmodule

- 1 Sedation – Conscious sedation for oral surgery¹
Speicher
- 2 Bonemanagement praxisnah³ –
Tips & Tricks in Theorie und Praxis
Essen
- 3 Problembewältigung in der Implantologie –
Risiken erkennen, Komplikationen behandeln,
Probleme vermeiden.
Essen
- 4 Laserzahnheilkunde & Periimplantitistherapie
(Laserfachkunde inklusive!)
Freiburg im Breisgau
- 5 Implantologische und implantatprothetische
Planung unter besonderer Berücksichtigung
durchmesser- und längenreduzierter
Implantate (Minis und Shorties)
Troisdorf
- 6 Piezotechnik
München
- 7 Hart- und Weichgewebsmanagement
Konstanz
- 8 DVT-Schein² & Röntgenfachkunde (DVT-Schein inklusive!)
Hürth – CRANIUM Institut
- 9 Digitale Volumetomografie für Zahnärzte (DVT) und
Röntgenaktualisierung (DVT-Schein inklusive!)
München EAZF oder Nürnberg EAZF

¹ Bitte beachten Sie, dass es sich um einen Drei-Tages-Kurs handelt. Hierfür ist eine Zuzahlung von 200,- Euro zu entrichten.
² Aufgrund der Spezifik und des Aufwandes für diesen Kurs zahlen Sie eine zusätzliche Gebühr von 400,- Euro.
³ Für diesen Kurs ist eine Zuzahlung von 250,- Euro zu entrichten.

Informieren Sie sich im aktuellen Fortbildungskatalog der DGZI unter www.dgzi.de

Die DGZI auf der IDS

Halle 11.2, Gang L, Stand 060 (am Stand von OT medical)



Deutsche Gesellschaft für Zahnärztliche Implantologie e.V.
Paulusstraße 1, 40237 Düsseldorf
Tel.: 0211 16970-77
sekretariat@dgzi-info.de
www.dgzi.de



DIGITAL DESIGN SOLUTIONS®

A 24 HOUR DESIGN SERVICE & FABRICATION CENTER

CROWN & BRIDGE (PER UNIT)

	DESIGN	FABRICATED
FULL/SOLID ZIRCONIA	\$5	\$35
IPS E.MAX	\$5	\$59
FULL GOLD	\$5	\$20*
TEMPORARIES	\$5	\$17

PARTIALS (PER ARCH)

	DESIGN	FABRICATED UNFITTED
RPD METAL FRAME	\$11	\$32

DESIGN PLUS RUSH SERVICE

RUSH EARLY AM
NEXT MORNING 6 AM (PST STANDARD)

ADD \$2

RUSH 6
6 HOURS

ADD \$4

RUSH 2
2 HOURS

ADD \$6



FDA APPROVED MATERIALS

LOOK INSIDE
dadlinc.com



Call Today for More Information
+1 (310) 881-6576

*Excludes Alloy Fees



INTERNATIONAL
31A Dan Chu Street, VSIP II,
Hoa Phu Ward, Thu Dau Mot City,
Binh Duong Province, Vietnam

US FORWARDING
2110 Artesia Blvd. #B-132
Redondo Beach, CA 90278-3069
(310) 881-6576



ERFOLGREICH MIT LACHGAS SEDIEREN
SEDATE SUCCESSFULLY WITH NITROUS OXIDE

■ BIEWER medical aus Koblenz ist ein führender Anbieter von Lachgas-systemen und unterstützt Zahnärzte in ganz Europa dabei, die Lachgas-sedierung erfolgreich und wirtschaftlich in den Praxisalltag und -ablauf zu integrieren. IDS-Besucher sind eingeladen, das moderne Pro-

duktportfolio wie zum Beispiel den sedaflow slimline in Halle 11.1 hautnah kennenzulernen und Fragen zu stellen. ◀

■ BIEWER medical is a leading distributor of nitrous oxide sedation systems in Europe and supports dentists

in integrating the nitrous oxide sedation successfully and economically in their daily working routine. IDS

visitors are invited to visit the company at their booth in Hall 11.1 and get hands-on their state-of-the-art product portfolio like the sedaflow slimline.

Biewer Medical, Germany
www.biewer-medical.com
Hall 11.1 Booth B039

NEUE GANZKIEFER-LÖSUNGEN VON ZEST DENTAL SOLUTIONS

■ Mit neuem Namen und einer erweiterten Produktpalette präsentiert sich der US-amerikanische Dentalhersteller Zest Dental Solutions auf der diesjährigen Internationalen Dental-Schau. Dort zeigt der Spezialist im Bereich Prothesenbefestigungen mit dem LOCATOR F-Tx eine einzigartige, neue Lösung für festsitzende, implantatgestützte Prothesen. Im vergangenen Jahr stellte Zest Dental Solutions die Weichen, um seine erfolgreiche Firmengeschichte fortzuschreiben. Neben einem neuen Unternehmensnamen wurde der LOCATOR R-Tx eingeführt, der die Möglichkeiten der bekannten implantatgestützten Prothesenlösung LOCATOR erweitert, unter anderem mit einem dualen Retentionsmechanismus und einem erhöhten Schwenkbereich, der eine maximale Divergenz bzw. Konvergenz von 60 Grad zwischen zwei Implantaten ermöglicht.




Auf der IDS 2017 präsentiert der kalifornische Dentalhersteller der Weltöffentlichkeit nun den LOCATOR F-Tx und bietet somit auch eine Ganzkieferlösung für festsitzende prothetische Versorgungen an. Dabei legte Zest Dental Solutions bei der Entwicklung besonderen Wert auf die Handhabe, denn die implantatgetragene Prothesenbefestigung kommt ganz ohne den Einsatz von Zement und Schrauben aus. Dadurch steigert sich die strukturelle Stabilität der Prothese und die Ästhetik wird aufgewertet. Mittels eines einzigartigen hydraulischen Ablösewerkzeugs kann der Zahnarzt die Prothese schnell und einfach lösen. Somit verbindet das System erfolgreich Kostenbewusstsein mit Ergonomie und Ästhetik. ◀

Zest Dental Solutions, USA
www.zestanchors.com
Hall 4.2
Booth J070-K071

AD

CeraStar / Occlupol StarTec




CeraStar

Every all-ceramic material can be prepared even more gently using the newly developed CeraStar trimmers. Two highly efficient materials - diamond and ceramic - combined to a progressive new grit. The hybrid grit enables material-specific and thus material-friendly preparation of the sintered ceramic for avoiding microcracks.

Occlupol StarTec

Occlusal surface polishers with diamond particles for gentle preparation of zirconia, lithium disilicate, zirconia-reinforced lithium silicate (ZLS), hybrid ceramic and all conventional veneering porcelains.

TC-Cutter for working PEEK & PMMA



TC cutter (VZ65) for trimming PEEK and PMMA materials

Specially developed tungsten carbide cutters for preparing and finishing PEEK (polyetheretherketone) and PMMA (polymethyl methacrylate) restorations.

With a new blade design (VZ65) for gentle preparation of thermoplastic materials which have the characteristic of smearing quickly. The new blade configuration enables rapid material reduction with a sharp cut yet without heating the material, does not catch and produces smooth material surfaces, allowing them then to be easily polished.



Hall 11.1 Aisle C 18/D 19

EDENTA AG
Hauptstrasse 7
CH-9434 Au/SG
Switzerland
Tel.: +41 (0)71 747 25 25
Fax +41 (0)71 747 25 50
E-Mail: info@edenta.ch
Internet: www.edenta.com



INTRODUCING


iTero® TimeLapse

iTero TimeLapse is a new and unique feature that allows users to compare two iRecord® scans over time. Instantly visualise changes in the patient's tooth wear, movement and gingival recession and facilitate chairside treatment communication.



Be the first to try out iTero TimeLapse at IDS and learn more about our complete digital solution for restorative, implant and orthodontic workflows.

IDS



Visit us at IDS!

21.-25. March 2017
HALL 2.2
Stand E/Nr. 10,
Stand F/Nr. 29



iTero, iTero Element, iTero TimeLapse and iRecord are trademarks and/or service marks of Align Technology, Inc. or one of its subsidiaries or affiliated companies and may be registered in the U.S. and/or other countries.

iTero element®

**MUST-HAVES FÜR DIE PRAXIS
MUST HAVES FOR DENTAL PRACTICES**

■ Über welche Must-have's sollte eine moderne Praxis verfügen? Laut Champions Implants sind das vor allem das autologe KEM aus extrahierten Zähnen chair-side mit dem Champions Smart Grinder, die minimalinvasiven Implantationsmethoden MIMI-Flapless I bis V, die Sofort-Implantation sowie das „elastische“ Zirkonimplantat Champions (R)Evolution White.

Das Champions (R)Evolution White-Implantat aus dem patentierten zäh-elastischen pZircono steht für eine neue Generation von Keramikimplantaten, die eine langlebige, metallfreie und biokompatible Alternative zu den gängigen Implantatsystemen darstellen. Im Gegensatz zu den bisherigen Yttriumoxid-stabilisierten Keramiken besteht das (R)Evolution White-Implantat aus mit Plättchen aus seltenen Erden angereichertem pZircono-Material. Dieses weist gegenüber den Yttriumoxid-stabilisierten Keramiken eine sehr hohe Bruchzähigkeit auf und sorgt für ein widerstandsfähiges und langlebiges Resultat.

Kennzeichen vieler Zirkonimplantate waren bisher vor allem ihre hydrothermale Instabilität, erhöhte Frakturgefahr, mangelnde Fähigkeit zur Osseointegration durch nicht optimal angeraute und kaum hydrophile Oberflächen. Auch der hohe Preis war Behandlern oftmals ein Dorn im Auge. Nach intensiver Forschungs- und Entwicklungsarbeit überwindet Champions-Implants diese Nachteile mit dem (R)Evolution White-Implantat. Aufgrund der erhöhten Elastizität hält das Implantat einer starken Wechselbelastung stand und ermöglicht damit eine verbesserte Osseointegration, und das zu einem marktge-

rechten Preis. Da das (R)Evolution White-Implantat in seinem Aufbau dem bewährten Champions (R)Evolution Titanimplantat entspricht, kann der Anwender auch weiterhin das umfassende (R)Evolution-Zubehör in der täglichen Praxis nutzen. ◀

■ Which products and processes should a state-of-the-art dental practice have? If you want to believe Champions Implants, these are the Smart Grinder for manufacturing autologous bone graft from extracted teeth, the minimally invasive implantation method MIMI-Flapless, immediate implantation as well as the "elastic" zircon implant Champions (R)Evolution White.

The Champions (R)Evolution White implant made from the solid, elastic (patented) pZircono stands for the new generation of ceramic implants and a durable, metal-free, and biocompatible alternative to commonly used implant systems. Unlike the previous yttrium oxide-stabilised ceramics, the (R)Evolution White implant is made from pZircono material with platelets enriched with rare earth elements. Compared to the yttrium oxide-stabilised ceramics, the pZircono material is more



fracture-resistant, and better long-term results can be achieved.

So far, drawbacks of many zircon implants have been hydrothermal instability, a higher risk of fracture, as well as poor osseointegration owing to surfaces not being hydrophilic and roughened enough. A relatively high price has also been an issue for many clinicians. Following extensive research and development, Champions-Implants said to have overcome these drawbacks with the (R)Evolution White implant. Owing to its higher elasticity, the implant is resistant to alternating loading and allows for improved osseointegration. This makes it more cost-effectively. Since the assembly of the (R)Evolution White-implant corresponds to the established titanium Champions (R)Evolution implant, the customer can still use the wide range of the (R)Evolution accessories in the routine dental care in the dental office. ◀

Champions-Implants, Germany
www.champions-implants.com
Hall 4.1 Booth B071

**ANTI-SCHNARCH-THERAPIE SNORE3 UND DIODENGE-
PUMPTER ERBIUM SNORE3 ANTI-SNORE
THERAPY AND DIODE-PUMPED ERBIUM**

■ Mit SNORE3 stellt die elexxion AG auf der IDS eine neuartige laserbasierte Anti-Schnarch-Therapie vor, die beim Patienten in kürzester Zeit zu einer deutlichen Reduktion des Schnarchens führt. Bei dem Verfahren wird das weiche Gaumensegel mithilfe von claros, einem digital gepulsten Diodenlaser (DPL), in nur drei Sitzungen gestrafft und die Verengung im Rachenraum beseitigt. Patienten finden mit der Therapie schnell, sicher und schonend wieder zu einem gesunden Schlaf, und das ohne Spritzen, Schmerzen und Narben, so das Unternehmen.

Weichgewebe mit einer sehr hohen Energieeffizienz schonend bearbeiten. ◀

■ At the International Dental Show elexxion is presenting SNORE3, an innovative laser-based anti-snore therapy, which offers patients a significant reduction in snoring in a short amount of time. During the procedure, the soft palate is tightened in just three sessions using claros, a digital pulsed diode laser (DPL), thus enlarging the throat area. Patients will regain healthy sleep quickly, safely and gently with no injections, pain or scarring, the company said.



SNORE3

Das SNORE3-Verfahren mit dem ultrahochgepulsten claros-Diodenlaser, der auch für die photothermale Therapie (PTT) mit perio green bestens geeignet ist, stellt eine effektive Anti-Schnarch-Methode dar, die auch für Lasereinsteiger einfach anzuwenden ist. Schlafbezogene Atemstörungen, die durch Platzmangel im Rachenraum verursacht werden, können damit zuverlässig behandelt werden. Mit einer Wellenlänge von 810nm wird auf das Innere des Gaumengewebes eingewirkt und das Gaumensegel gestrafft. Die Behandlung im Nonkontaktmodus ist durch die Kombination aus hoher Laserenergie und variabler Pulsfrequenz nach Angaben des Unternehmens so behutsam und schmerzfrei für den Patienten, dass sie ohne Anästhesie durchgeführt werden kann. So ist das nichtinvasive Verfahren, das durch das Zahnheilkundengesetz abgedeckt ist, von allen Zahnärzten sicher anzuwenden und privat abrechenbar.

SNORE3 in combination with the ultra-high pulsed claros diode laser, which is also ideal for photothermal therapy (PTT) with perio green, for example, offers an effective method to prevent snoring that is simple to perform even for beginners of laser dentistry. It is a reliable method for treating sleep-based respiratory problems that are caused by a lack of space in the throat area. With a wave length of 810nm, the therapy works on the inside of the palate tissue and tightens the soft palate. The non-contact treatment provided by this combination of high laser energy and variable pulse frequency is so gentle and pain-free that it can be carried out without anaesthesia.

The combi-laser delos, the world's first diode-pumped erbium of its kind, is also worth a visit to the IDS stand, according to the company. The device offers gentle treatment of hard and soft tissue with very high energy efficiency. ◀

Auch der Kombilaser delos, der weltweit erste diodengepumpte Er:YAG-Laser seiner Art, ist einen Besuch am IDS-Stand wert, so das Unternehmen. Mit ihm lässt sich sowohl das Hart- als auch das

elexxion, Germany
www.elexxion.com
Hall 10.1
Booth J030-K031

AD

DEFEND
by Mydent International

A TRUSTED BRAND FOR Over 30 Years DEFEND BY MYDENT INT

- Gloves
- Face Masks & Shields
- Disinfectants & Cleaners
- Evacuation Products
- Sterilization Products
- Impression Materials & Accessories
- Preventative Products
- Disposables
- Barrier Products
- Instruments
- Restorative
- Apparel & Eyewear
- Dental Needles
- Diamonds & Burs

DISTRIBUTORS WANTED!

IDS

Come visit us at:
IDS 2017 - USA Pavilion
Hall 4.2, Isle G, Booth #68
And receive FREE Product Samples!

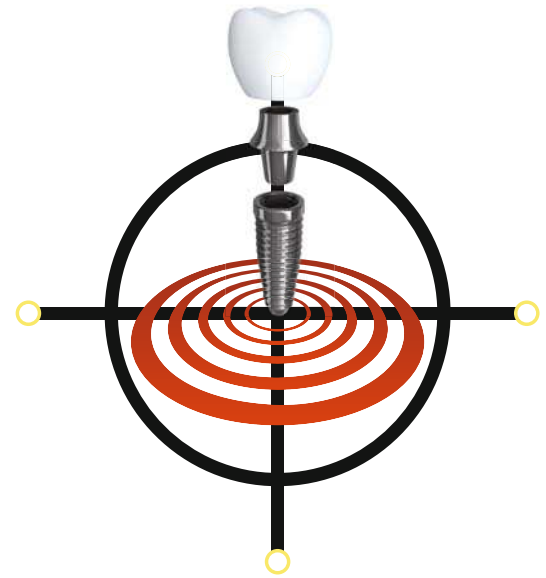
“Works Better. Lasts Longer. Costs Less.”

Mydent International, your source for DEFEND and private label disposables, preventatives, infection control products, impression material systems, rotary instruments and restoratives. With over 30 years of reliable service to the dental industry, we currently manufacture over 35% of consumables used in the operatory.

- We offer:
- DEFEND brand
 - Private label brand
 - Container direct program
 - Competitive prices
 - Continuous factory inspections
 - ISO manufacturing facilities
 - 510K registrations
 - CDC & FDA regulation compliance
 - Documentation & logistics
 - GMP quality assurance program
 - Free samples and sales aids
 - CE markings

Navident

Targeting Perfection



Dynamic navigation for freehanded dental implant placement

See for yourself how freehanded guided surgery aids more accurate implant placement. Navident tracks the drill and the patient's jaw, providing real-time tactile guidance and visual feedback.



*Average error of 0.4mm in internal bench tests with a range of operating conditions.

- Precision guidance for increased accuracy within 0.5mm of treatment plan*
- Easy to use, reducing time and expense with a simplified workflow
- Provides even greater value from your CBCT data
- Enables minimally invasive flapless drilling without a physical guide

Compatible with any implant type, drill system and all CBCTs currently on the market

"In contrast to surgical guides, Navident provides me with much more information during surgery, which allows me to place implants in a quicker, safer and more enjoyable way."

Dr. Luigi Vito Stefanelli, DDS
Rome, Italy



Try Navident's precision guidance for yourself.
Call +32.475.75.52.26 or email info@claronav.com

Visit us at IDS 2017. We are located in Hall 2.2 Aisle A No: 061



Tailor-made courses to learn about dynamic surgical navigation and the impact this state-of-the-art technology has on your daily practice

- Community of top experts in implant dentistry
- Providing continuing education courses and training worldwide
- Certification for third party initiatives available

Visit dns.claronav.com for more info

Learn more at IDS 2017. Hall 2.2 Aisle A No: 061

TEPE BRINGT FRISCHEN (FARB)WIND INS INTERDENTALBÜRSTEN-SORTIMENT
TEPE REFRESHES INTERDENTAL BRUSH RANGE



■ Auf der 37. IDS in Köln stellt TePe sein modernisiertes Interdentalbürsten-Sortiment vor. In neuen frischen Farben erhältlich, verfügen die Bürsten jetzt über einen hervorgehobenen flexiblen Bürstenhals und eine neu gestaltete praktische Schutzkappe.

Die Verwendung von Interdentalbürsten ist heute die effizienteste Methode zur Plaque-Entfernung zwischen den Zähnen. In enger jahrzehntelanger Zusammenarbeit mit Zahnärzten hat TePe Interdentalbürsten entwickelt, die für anwenderfreundliches Design

und herausragende Qualität stehen. Auf der diesjährigen IDS vom 21.-25.03.2017 präsentiert TePe nun die optimierten Versionen der beliebten Interdentalbürsten und ihr frisch aktualisiertes Design.

Die auffälligste Neuerung sind die frischen, modernen Farben der Interdentalbürstenrange, die weiterhin in insgesamt neun Größen erhältlich sind. Auf Basis des NCS Colour Systems wurden die Farben sorgfältig ausgewählt und mit professionellen Industriedesignern harmonisch abgestimmt. Neben der Farbgestaltung wurde auch der patentierte flexible Bürstenhals bei den vier kleinsten Größen der Interdentalbürsten optimiert. So ist er jetzt halbdurchsichtig, um seine hohe Flexibilität und einzigartige Funktionalität noch mehr zu betonen. Auch die Schutzkappe, die als hygienischer Bürstenschutz und praktische Griffverlängerung fungiert, erhielt einen neuen, attraktiven Look.

„Diese Aktualisierung ist nicht nur ein Beleg für unsere marktführende Position, sondern stärkt unsere gesamte Marke mit neuer Energie“, so Hanna Sjöström, Marketing Director bei TePe. ◀

■ At the 37th International Dental Show, TePe will present an updated interdental brush range that includes new fresh colours, a highlighted soft neck and a redesigned smart cap. The use of interdental brushes has been scientifically proven to be the most efficient way to remove plaque between teeth. In 25 years of close collaboration with dental experts, TePe has developed interdental brushes that are acknowledged for their user-friendly design and excellent quality.

In Cologne, TePe will present improvements made on the original design and features. The most visible update is the refreshed and more modern colours of the interdental brush range, which is now available in nine different sizes. These colours

have been carefully selected to harmonise, based on the international NCS Colour System, according to the Swedish company, and were developed in collaboration with professional industrial designers.

The patented soft neck, available on the four smallest sizes, is now semi-transparent to further spotlight its highly flexible and unique feature. The third update is a new fresh look for the cap, functioning as both hygienic brush protection and a smart handle extension.

“This update not only manifests our market leading position within interdental brushes, it also infuses new energy into our brand”, remarked Hanna Sjöström, Marketing Director at TePe. ◀

TePe, Sweden
www.tepe.com

Hall 11.3
Booth J010-K019

AD

www.idem-singapore.com



10th
Edition

THE LEADING DENTAL EXHIBITION AND CONFERENCE IN ASIA PACIFIC



13-15 APRIL 2018
SUNTEC SINGAPORE

SECURE EARLY BIRD RATES FOR YOUR EXHIBITION SPACE!

Sales (International)
Koelnmesse Pte Ltd
Ms. Corrine Zhang
T: +65 6500 6742
E: c.zhang@koelnmesse.com.sg

Sales (Europe)
Koelnmesse GmbH
Ms. Sarah Wirges
T: +49 221 821 3267
E: s.wirges@koelnmesse.de



A-DEC PREVIEWS NEW LED LIGHT AT IDS

■ In the surgery, a clean, white light that replicates true-to-life tones with a balanced colour spectrum is key to a dentist's ability to properly diagnose. Designed specifically for dentists who want the clarity and accuracy of A-dec's premium, award-winning lights in a simple, economical version, the new A-dec 300 LED brings doctors an economically priced light, without sacrificing the optical fidelity or quality and durability customers expect with the A-dec brand. The

brighter than halogen lights, with a life expectancy of 40,000 hours, so dentists will never having to change a bulb.

“Customers can now benefit from the exceptional innovations of A-dec lighting throughout our complete product range, allowing us to support more dentists in achieving their best results. The new A-dec 300 LED light combines outstanding ergonomics and illumination, while being backed by the market leading A-dec 5-year warranty.”



A-dec LED consistently produces 5,000 Kelvins and a high colour rendering index (CRI) of 94 to flood the oral cavity with light. It also features “stadium lighting” that diminishes shadowing, and a soft, feathered edge that reduces eye fatigue. Comfort is further enhanced with the quiet, passive cooling design that keeps the light, dental staff and patient cool. The A-dec 300 LED also consumes 80-90% less power and is more than 20%

said Simon Baxter, Director International Sales, EMEA (Europe, the Middle East and Africa). “We are very excited to be able to offer the award-winning technology of A-dec LED lighting to a wider range of customers worldwide.” ◀

A-dec, USA
www.a-dec.com
Hall 11.1 Booth D010

axiom[®]

MULTI LEVEL[®]

NEUES IMPLANTAT
Axiom[®] TL, Tissue Level

Axiom[®] BL,
Bone Level

INNOVATION
Neue Verbindung
inLink[®]

CAD-CAM **Simeda[®]**
Prothese

inLink[®]
Abutment



IHRE NEUE KRAFT

Die Linie **Axiom[®] Multi Level[®]** eröffnet einen neuen Weg mit vollständiger Kompatibilität der Philosophien **Bone Level** und **Tissue Level**. Das neue Implantat **Axiom[®] Tissue Level** verbessert die biologische Sicherheit und die prothetische Handhabung von verschraubten Prothese. Mit der Innovation **inLink[®]**, die als eigenes Abutment für **Axiom[®] Tissue Level** und **Axiom[®] Bone Level** erhältlich ist, bringt **Anthogyr** die erste **CAD-CAM** Prothese mit integrierter Halteschraube von **Simeda[®]** auf den Markt. Die Linie **Axiom[®] Multi Level[®]** ermöglicht Ihnen neue Freiheiten in der Implantologie.

Halle 11.1
Stand C40/D49

IDS
2017

www.axiom-multilevel.de

Anthogyr
PRIME MOVER IN IMPLANTOLOGY

KULZER AUF DER IDS – INTEGRIERTE LÖSUNGEN FÜR DIE PRAXIS

Das Hanauer Dentalunternehmen Kulzer präsentiert sich auf der Internationalen Dental-Schau (IDS) 2017 nicht nur in neuem Gewand, sondern auch mit Lösungen, die für den perfekten Workflow in Praxis und Labor nun noch stärker

tes Zusammenspiel von Praxis und Labor. Besonders spannend ist der Einstieg in den digitalen Workflow direkt am Behandlungsstuhl. Die Frage ist, wie und mit welchen Lösungen sich dies erfolgreich und nachhaltig bewerkstelligen lässt.

Während der neue 3-D-Drucker cara Print 4.0 dem Labor einen einfachen Einstieg in die digitale Welt ermöglicht, bündelt die neue Generation der Intraoralscanner, cara TRIOS3, bedeutende Synergien für mehr Wachstum in der Praxis. Als puderfreier Scanner gestaltet er die digitale Abformung einfach, schnell und präzise.

Mit dem cara Scan 4.0i zeigt Kulzer auf der IDS, wie die Digitalisierung der klassischen Abformung als möglicher Start in den CAD/CAM-Workflow in der Praxis dienen kann. Am Messestand kann mit Kollegen diskutiert werden, ob ein solcher Zwischenschritt ein Einstieg in die digitale Prothetik sein könnte. In jedem Fall ermöglicht das Kulzer-Portfolio Anwenden, neue und bewährte Technolo-

gien miteinander zu verknüpfen. Analoge Abformungen sind weiterhin gelebter Praxisalltag und erfordern präzise Werkstoffe. Die Flexitime-Palette erfüllt diese Ansprüche und unterstützt mit Flexitime Fast&Scan den Einstieg in den digitalen Workflow. Das Abformmaterial ist ohne Puder und ohne zusätzliches Gipsmodell direkt scannbar und begegnet so den Anforderungen an eine moderne CAD/CAM-unterstützte Behandlung.



ineinander greifen. Von der Abformung über die Anästhesie, Bonding und Restauration hin zur Parodontistherapie steht ein umfassendes Portfolio bereit, das konventionelle und digitale Arbeitsschritte für die zukunftsorientierte Praxis optimiert und am IDS-Stand mit wegweisenden Projekten überrascht.

Der Weg zum Therapieerfolg ist komplex und erfordert ein perfek-

Auf der IDS zeigt Kulzer ein Sortiment „aus einer Hand“, das Antworten liefert und digitale Technologien, klassische Materialien sowie Services noch konsequenter vereint, um die Praxis für die digitale Zukunft zu wappnen.

„Wir verstehen die Bedürfnisse unserer Kunden und wollen zusammen mit ihnen wachsen“, so Akira Misawa, Geschäftsführer von Heraeus Kulzer.

AD



Please visit us
at IDS 2017

Hall 4.1, Booth D060/F061

Dental Tribune International

ESSENTIAL DENTAL MEDIA

www.dental-tribune.com

dti] Dental
Tribune
International

Restaurativ gerüstet – von der Anästhesie bis zur Polymerisation

Im Bereich der Schmerzausschaltung feiert das Carpule-System in diesem Jahr sein 85. Jubiläum. Kulzer führt dessen lange Tradition jetzt mit SOPIRA Carpule fort. Die beste Injektion ist die, die der Patient nicht spürt, und so sind die SOPIRA Citoject und die SOPIRA Carpule Kanülen mit Kurzschliff perfekt abgestimmt für die intraligamentäre Anästhesie (ILA). Die ermöglicht es, Zähne in verschiedenen Quadranten in der gleichen Sitzung zu behandeln. Als Komplettlösungen stehen zudem Sopira Carpule Spritzen, Sopira Carpule Nadeln und Sopira Citocartin in Zylinderampullen bereit.

Das Fundament einer guten Restauration wiederum bildet ein zuverlässiges Adhäsiv. Mit iBOND Universal hat Kulzer ein Bonding für alle Fälle im Portfolio, das seit der Einführung zur IDS 2015 Zahnärzte weltweit überzeugt hat. Es ist unabhängig von der bevorzugten Adhäsivtechnik für alle Indikationen einsetzbar und konnte in verschiedenen Studien mit einer ausgesprochen starken Haftung bei guter Randadaptation überzeugen. Durch eine spezielle Formel profitiert es im Vergleich zu ähnlichen Produkten zudem von geringerer Techniksensibilität und das neu entwickelte „drop-control“-System

ermöglicht das Ausbringen von bis zu 220 Tropfen pro Flasche.

Auch direkte Restaurationsmaterialien müssen heutzutage mehr leisten als die reine Defektbeseitigung. Die Kompositfamilie Venus Mix & Match vereint hierfür herausragende physikalische Eigenschaften mit anwenderorientiertem Handling und brillanter Ästhetik. Die Herzstücke Venus Diamond und Venus Pearl profitieren als Nano-Hybridkomposite von niedrigem Schrumpfstress, einer hohen Biegefestigkeit sowie verbesserter

nen Taschen bereit, dessen Wirkstoff dort über mindestens 12 Tage in ausreichend hoher Konzentration abgegeben wird und für eine Reduzierung von Sondierungstiefen sowie eine Verbesserung der Attachment-Level sorgt. Ligosan Slow Release überzeugt in Studien und im Praxisalltag und ist somit eine optimale Ergänzung zur Parodontistherapie.

Als lebenslanger Partner der Praxis baut Kulzer zudem seine Services aus und unterstützt mit dentXperts verstärkt junge Zahnmediziner auf dem Weg in eine er-



zeitstabile Restaurationen. Venus Bulk Fill wiederum eignet sich für Kavitäten der Klassen I und II und für den Einsatz in der Milchzahntherapie. Die ergänzenden Komposit-Malfarben Venus Color für natürlich aussehende Zähne und das Hochglanzpoliersystem Venus Supra für lang anhaltend glatte Oberflächen runden das System ab.

Parodontitisbekämpfung – einfach und effizient

Ogleich die DMS V einen erfreulichen Rückgang der Parodontalerkrankungen aufzeigt, besteht weiterhin Handlungsbedarf bei der Parodontitisbekämpfung. Die Therapie durch Scaling and Root Planning (SRP) ist dabei nachweislich besser bei ergänzender Gabe lokaler Antibiotika. Mit Ligosan Slow Release steht ein fließfähiges 14%iges Doxycyclin-Gel für die einfache Applikation in die betroffe-

folgreiche dentale Karriere. Das Programm stellt für Studenten, Assistenz Zahnärzte und Praxisgründer ausgewählte Veranstaltungen, Rabatte und persönliche Ansprechpartner bereit und bietet auf der IDS 2017 die Möglichkeit, das Team persönlich kennenzulernen und wertvolle Kontakte zu knüpfen. Beim Get-together am Kulzer-Stand gibt es die Chance zum Austausch und durch spannende Vorträge am 23. und 24. März 2017 profitieren Durchstarter von Expertenwissen aus erster Hand. Networking-Begeisterte finden das dentXperts-Team am IDS-Stand von Kulzer sowie weitere Informationen im Internet unter: <https://www.dentxperts.de>.

Kulzer, Germany

www.kulzer.de/ids

Hall 10.1

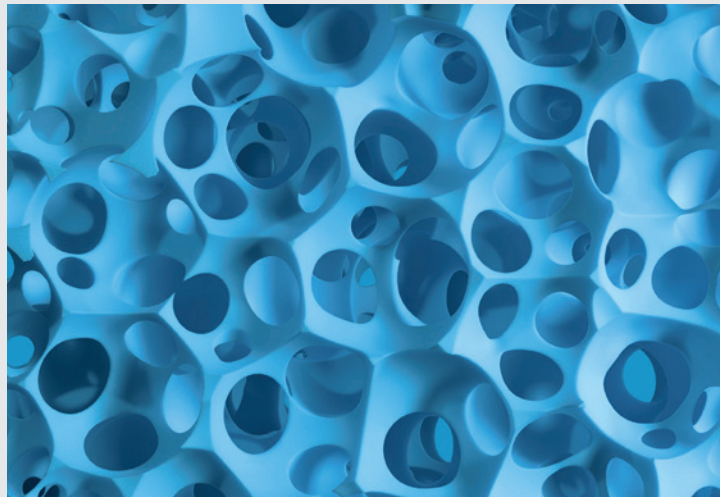
Booth A010-C019

I AM STRONG

■ ACTEON is presenting its new synthetic bone graft material QUALIOS in Cologne. It is an obvious line extension for the company who together with the XMIND TRIUM CBCT for immediate assessment of bone density and the PIEZOTOME ultrasonic device provides a complete treatment solution for implantology and periodontology.

Made of phosphocalcium ceramic, the synthetic bone graft material supports bone regeneration. Its composition, which has been widely used in the dental and medical field with long clinical feedback and evidence in terms of safety and efficacy, is similar to that of the human bone. Calcium phosphate ceramics have recently shown that they may have osteoinduction properties and thus would be more powerful to regenerate bone than the traditional xenograft products.¹

QUALIOS is produced through a unique manufacturing process to achieve a highly porous structure with interconnected pores, which is particularly compression-resistant.²



This high resistance allows QUALIOS to hold its volume and fill the space long enough for complete regeneration, whatever the mechanical stress applied to the graft, for instance from mastication. The high porosity also makes QUALIOS very easy to handle, as it quickly absorbs fluids whether you mix it with blood, saline or PRP to form a cohesive structure that does not stick to in-

struments and that can be easily placed into the receiving site.

QUALIOS is fully resorbable as well as synthetic to avoid the risk of contamination associated with products from human or animal origin that are not always accepted by patient for dietary or religious reasons.

QUALIOS is available in a wide range of presentations to fulfill the requirements of each individual



surgery. QUALIOS TCP made of 99,9% β-TCP and has a fast resorption of 2 to 4 months during which high quantities of calcium and phosphate are released for osteoblasts to quickly build new bone. Made of 25% of β-TCP and 75% of hydroxyapatite, QUALIOS BCP combines the advantages of both materials such as the quick resorption of the β-TCP and the long lasting effect of hydroxyapatite. It resorbs within 6 to 24 months. Each formula comes in thin and large granules, as well as cylinders that can be easily placed into the socket and reshaped if necessary.

QUALIOS is a new MORE INVENTIVE LESS INVASIVE product from ACTEON with the intent to

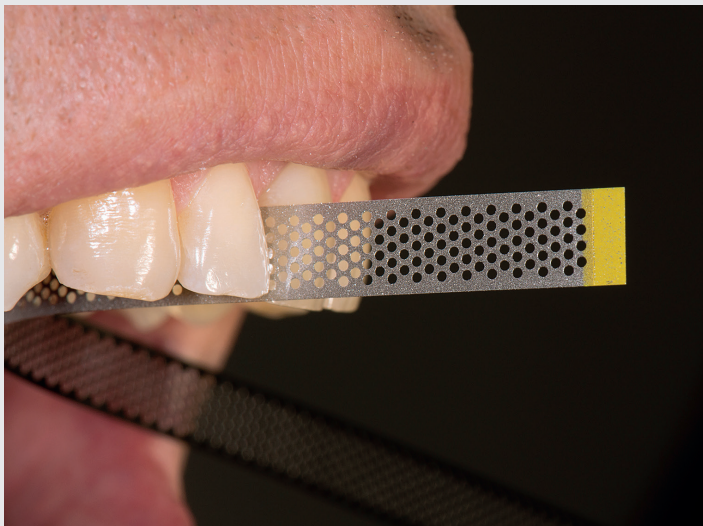
make surgeries easier through optimal efficacy and safety for the best care. ◀◀

¹ Miron R.J., et al. Osteoinductive potential of a novel biphasic calcium phosphate bone graft in comparison with autografts, xenografts, and DFDBA. Clin. Oral Impl. Res. 2015; 00: 1-8

² Ranito C.M.S., et al. Hydroxyapatite foams for bone replacement. Key Engineering Materials 2005; 284-286: 341-4

Acteon, France
www.acteongroup.com
Hall 10.2,
Booth M060-N069

PERFORIERTE DIAMANTSTREIFEN BREIT
WIDE PERFORATED DIAMOND STRIPS



■ Die Technik der approximalen Schmelzreduktion erfordert viel Feingefühl. Die neuen, perforierten Diamantstreifen von NTI unterstützen die kieferorthopädische Praxis bei dieser Aufgabe. Sie passen sich nach Angaben der Firma besonders flexibel der Oberfläche des Zahnes an. Das vereinfacht die approximale Anpassung von Füllungen der Klassen II, III und IV.

Die Streifen sind abrasiver als die normalen Streifen, was die Behandlungszeit reduziert.

Drei unterschiedliche Körnungen erlauben den individuellen Abtrag je nach Bedarf. Die Streifen sind aus rostfreiem Stahl gefertigt, was eine wiederholte Desinfektion und Sterilisation garantiert. Die Stabilität der Streifen verhindert zudem, dass die Streifen während der Behandlung frakturieren. So werden die Patienten vor Verletzungen geschützt. ◀◀

■ Approximal enamel reduction requires a high level of sensitivity.

The new, perforated strips from NTI help orthodontic practices with this technique. The new perforated diamond finishing strips adapt particularly flexibly to the surface of the tooth, according to the company, which facilitates proximal contouring of Class II, III and IV fillings.

The strips are more abrasive than standard strips, and therefore reduce treatment time.

Three different grit sizes enable customised reduction according to requirements. The strips are manufactured from stainless steel that guarantees repeated disinfection and sterilisation. The stability of the strips further prevents them fracturing during treatment. This way, patients are protected against injury. ◀◀

NTI Kahla, Germany
www.nti.de
Hall 11.2 Booth L008

AD



WAVES OF INNOVATIONS

REITEN SIE MIT UNS AUF DEN INNOVATIONSWELLEN

HALLE 4.2 / J 090

Neue Präzisionssilikone
– scanbar –

Moderne Desinfektionsmittel
– mit Dermatest –

Neuartige lighthärtende Kunststoffe
– in gelform –

Wir freuen uns auf Ihren Besuch.
Für jeden Besucher liegt ein **kostenloses Muster** bereit!



Müller-Omicron GmbH & Co. KG · Schlosserstraße 1 · D-51789 Lindlar / Köln · Germany
Tel.: +49 (0) 2266 47420 · E-Mail: info@mueller-omicron.de · www.mueller-omicron.de

ARGON DENTAL/RAY
ARGON DENTAL/RAY

Der koreanische Röntgenerätehersteller RAY präsentiert auf der IDS 2017 die erweiterte Alpha-Familie von hochmodernen und innovativen Großröntengeräten für die anspruchsvolle Zahnheilkunde und Mund-Kiefer-Gesichtschirurgie. Als Dienstleister für den digitalen Workflow in der Implantologie ist dabei auch Argon Dental als Partner an Bord.

Die 3-D-Geräte überzeugen durch höchste Bildqualität dank der Entwicklungspartnerschaft mit führenden Elektronikweltkonzernen und deren einzigartigem IT-Know-how für optimierte Rekonstruktionsalgorithmen. Das Rayscan Alpha Plus, welches seit einigen Monaten mit seinem frei skalierbaren Volumen von 3 x 4 bis 12 x 10 cm und der revolutionären „Guiding-Light“-Kollimator-Technologie begeistert, wird 2017 neu mit einem vergrößerten Volumen von 16 x 10 cm präsentiert und das selbstverständlich weiterhin mit Vollformatsensor für schnellen Umlauf, höchste Strah-



lenhygiene und maximale Auflösung (bis 70 µm). Für implantologische Schwerpunktpraxen bietet das preiswerte klassische Alpha 3D einen Vollformatsensor mit 140 µm homogener Auflösung für das Volumen von 9 x 9 cm. Dieses Field-of-View stellt den kompletten Ober- und Unterkiefer inklusive der aufsteigenden Äste bei nahezu jeder Patienten-anatomie dar. Auch die integrierte OPG-Funktion mit verschiedenen Modi zur postoperativen Kontrolle überzeugt dank der Adaptive-

Moving-Focus-Technologie, die stets ohne nachträgliche Anpassung die optimale Schichtlage erfasst.

Für die KFO stellt die Alpha-Familie das beste Gerät auf dem Markt dar. Der Cephalostat ist als Scan-Version mit einem modernen CdTe-Sensor ausgeführt.

Die OneShot-Variante ist die ultimative Lösung mit einem Large-TFT für ein Minimum an Strahlenbelastung und Verwicklungsarten bei gleichzeitig maximaler Bildqualität. ◀

At the IDS 2017, the Korean X-ray producer RAY will present the growing alpha brand range of state-of-the-art and innovative large X-ray devices for dentistry and oral-maxillofacial surgery. A service provider for the digital workflow in implantology, Argon Dental has become an important partner to market and service this family of products.

Thanks to the development partnership with leading electronics world conglomerates and their unique IT know-how for optimised reconstruction algorithms, these 3D devices offer the highest image quality. The Rayscan AlphaPlus with its freely scalable volume of 3 x 4 to 12 x 10 cm and the revolutionary "guiding light" collimator technology, which has created excitement in the market for over a year, will be presented in 2017 with an increased volume of 16 x 10 cm and established features like the full-format sensor for fast scans, maximum beam hygiene and maximum resolution (up to 70 µm).

The affordable classic Alpha 3D features a full-format sensor with 140 µm homogeneous resolution for

the volume of 9 x 9 cm. This field-of-view represents the complete upper and lower jaw including the ascending branches in almost every patient anatomy. The integrated OPG function with various modes for post-operative control also convinces owing to the adaptive moving-focus technology, which always detects the optimal shift without any subsequent adaptation.

The Alpha family is also the best device on the market for orthodontics, the company said. The Cephalo arm was designed as a scan version with a modern CdTe sensor.

The OneShot is the ultimate solution with a large TFT for a minimum of radiation exposure and shake artifacts while providing maximum picture quality. ◀

ARGON, Germany
www.argon-medical.com
Hall 04.1, Booth F098

AD

16 | 17 | 18 | NOV | 2017 | MEO ARENA | LISBON | PORTUGAL



EXPO
DENTÁRIA
PORTUGAL

CHOOSE THE BEST SPOT FOR YOUR BRAND IN THE
LARGEST DENTAL EXHIBITION HELD IN PORTUGAL
WITH MORE THAN 12 000 VISITORS IN 2016



26º CONGRESSO
ORDEN DOS MÉDICOS DENTISTAS
PORTUGUESE DENTAL ASSOCIATION ANNUAL MEETING

FOLLOW US:



http://on.ond.pt/2017cfb



www.ond.pt

PLATINIUM SPONSOR SPONSORS

Pierre Fabre
ORAL CARE

gsk
GlaxoSmithKline

HENRY SCHEIN®

CPMPharma
Comércio de Produtos Médicos

klöckner

ageas
seguros

inibsa

dti
Dental Tribune
International

INTERNATIONAL
MEDIA PARTNER

INNOVATIONSWELLE VON MÜLLER-OMICRON
WAVE OF INNOVATIONS FROM MÜLLER-OMICRON

Eine Welle von Innovationen erwartet die Besucher auf dem IDS-Messestand der Firma Müller-Omicron. So wurde das Desinfektionsprogramm komplett überarbeitet und mit einer neuen vollviruziden Produktgruppe ergänzt, die den aktuellen Anforderungen in der Zahnarztpraxis gerecht wird.

viricidal product group developed to meet more stringent requirements in dental practice.

Some of the features of the scannable impression silicone line Aqium 3D have been considerably improved. Furthermore, the product group has been strategically extended with Aqium 3D PUTTY

Waves of innovations

Die scanbare Abformsilikonlinie, Aqium 3D, wurde in Teilbereichen entscheidend verbessert und mit Aqium 3D Putty Standard für eine noch größere Anwendungsbreite des Sortimentes gezielt erweitert.

STANDARD for a wider range of applications.

The light-curing modelling resin LC-model gel is a new addition to Müller's product portfolio and enhances convenience for dental technicians at their workplace. According to the company, it can be used for a wide range of applications.

Ganz neu im Produktportfolio des Unternehmens ist der lichthärtende Modellierkunststoff LC-model gel, der dem Zahntechniker erhöhten Arbeitskomfort und vielfältige Einsatzmöglichkeiten bietet. Auf diesen Schritt in Richtung 3-D-Printtechnologie werden viele weitere folgen, verspricht Marketingleiter Jens Günther.

"While this is just the first step towards 3-D printing technology, there are many more to follow," commented Jens Günther, Marketing Manager at Müller-Omicron.

At the booth of the company in hall 4.2, visitors will find professional consultation, live demonstrations and samples. ◀

Fachkompetente Beratung, Live-Demo und Muster erwarten den Besucher bei Müller-Omicron am Stand in Halle 4.2. ◀

Visitors to the Müller-Omicron stand at IDS can look forward to plenty of innovations. The company's portfolio of disinfectants, for example, has been completely revamped and now includes a new

Müller-Omicron, Germany
www.mueller-omicron.de
Hall 4.2 Booth J090

My Surgery Box

Peace of mind for
a successful surgery



HYGITECH
smart dental surgery solutions

To match your operative protocol, choose the products you need which are organised into 3 steps:

STEP 1

Preparation

- Surgery kit
- Irrigation set
- Saline solution pouch
- Tube and suction cannula

STEP 2

Surgery

- Scalpel
- Bone substitute
- Membrane
- Pins
- Suture
- Patient face wipe

STEP 3

Post-OP


- Output patient bag content:
- Postoperative recommendations
 - Cold pack
 - Toothbrush
 - Mirror

IDS
2017

Hall 11.2
Stand R-050

REVOLUTIONÄRE BILDQUALITÄT FÜR MEHR SICHERHEIT
OUTSTANDING IMAGE QUALITY FOR MORE SAFETY

■ Morita bietet der Zahnarztpraxis mit dem neuen, iF Design Award prämierten 2D-/3D-Röntgensystem Veraview X800 eine einzigartige Bildqualität - bei 3D-, Panorama- und Cephalometrieaufnahmen. Viele innovative Features optimieren die Diagnosesicherheit bei der dentalen Behandlungsplanung. Die revolutionäre Detailtreue mit einer enorm hohen Auflösung von mehr als 2,5 LP/mm MTF und einer Voxelgröße von 80 µm zeigt sich dabei in den Aufnahmen selbst sowie darin, diese im Nachhinein zu bearbeiten. Beispielsweise lässt sich mit der in einem 2D-/3D-Kombinationssystem erstmals eingesetzten Zoom Reconstruction Function die Schärfe bereits erstellter Aufnahmen ohne erneutes Röntgen steigern. Neue Panoramafunktionen wie Adaptive Focal Point (AFP) - die mehrere Schichten akquirierter Bilder analysiert und aus den optimalen Panoramastücken ein neues Bild zusammensetzt - sowie Adaptive Gray Scale (AGS), welche alle Panoramabereiche auswertet, um einen optimalen Kontrast über das gesamte Bild zu erreichen. Auch die Patientensicherheit hat der Behandler stets im Blick. Für kleinstmögliche Dosis und größtmögliche Auflösung lässt sich zwischen 180°- und 360°-



Aufnahmen wählen, während der horizontale Röntgenstrahl Artefakte verringert. Kurze Scanzeiten, die Anpassung an individuelle Patientengrößen sowie kollimierte Kinderaufnahmen bieten weitere Vorteile bei der Therapieplanung. Insgesamt elf Fields of View decken alle dentalen Fragestellungen von der Im-

plantologie über die Parodontologie und Endodontie bis hin zur allgemeinen Zahnmedizin ab. Auch das Äußere des Veraview X800 kann sich sehen lassen. Erst seit Kurzem auf dem Markt, wurde das System für seine durchdachte Formgebung bereits mit einem iF Design Award in Gold prämiert. ◀◀

■ Morita helps clinicians to produce three-dimensional, panoramic and cephalometric images with unsurpassed image quality for the dental practice. With its new 2D/3D imaging system Veraview X800, which recently won the iF Design Award, the company introduces many innovative features to improve diagnostic confidence in dental treatment planning. The attention to detail provided by an extremely high resolution of more than 2.5 lp/mm MTF and a voxel size of 80 µm allows to obtain spectacular results, both in regard to the images themselves and during image post-processing. For example, the Zoom Reconstruction function, available for the first time in a 2D/3D combination X-ray system, allows to increase the sharpness of existing radiological images without retakes. New panorama features such as Adaptive Focal Point (AFP), for example, analyses several layers of acquired images and compiles a new image

from optimized panoramic layers. The Adaptive Grayscale (AGS) feature increases the amount of detail, while providing perfect contrast. Users always have an eye on patient safety, since the Veraview X800 lets them choose between 180° and 360° images to minimise radiation doses and maximise resolution, while the horizontal X-ray beam reduces the incidence of artifacts. Quick scan times, the adjustment to individual patient sizes, and collimated children recordings further assist treatment planning. A total of eleven fields of view (FOV) cover all dental situations, ranging from implantology and periodontology to endodontology and general dentistry. The design of the Veraview X800 unit is impressive as well. Just recently introduced to the market, the system has already won an iF Design Gold Award for its smart design. ◀◀

J. Morita Europe, Germany
www.morita.com
Hall 10.2, Booth R040, S049, S051

AD

Füge den (Hashtag) #LoveMyLoupesIDS hinzu, um zu gewinnen (Enter to Win)



Poste ein Selfie beim Tragen der Designs für Vision Lupen mit #LoveMyLoupesIDS auf Instagram oder Facebook. Mehr Infos unter (more info at) DesignsForVision.com/IDS.htm
 Post a selfie wearing Designs For Vision loupes with #LoveMyLoupesIDS on Instagram or Facebook.



DESIGNS FOR VISION

**Halle 2.2
 Stand D041**



Die führenden Lupen in der Chirurgie, jetzt in der Zahnmedizin

The leading loupes in Surgery, now available in Dentistry

#1 Lupen in den USA
 #1 Loupes in the USA

Erster modularer **WIRELESS LED** Scheinwerfer
 FIRST modular WireLess LED headlights

Ausgezeichnete Rahmenauswahl inklusive Nike Rahmen
 Excellent frame selection including Nike frames



NEUER NIKE RUN x2s
 Rahmen mit NEUEM
 WireLess Mini
 Scheinwerfer



DesignsForVision.com/IDS.htm
Halle 2.2, Stand D041

ROMED info@romed.be
 Tel office +1 323.380.1585

Nike and Nike logos are registered trademarks of Nike, Inc.

What's the next innovation?

CBCT + 3D Printer



RAYSCAN Series

- 3 in 1 CBCT System
- 70µm resolution
- IoT System Monitoring



RAYDENT Connect

- Software connects CBCT to 3D Printing



RAYDENT Studio

- Fast & Easy 3D Printer



Web www.raymedical.com
Europe ray_overseas@raymedical.co.kr
America info@rayamerica.com

Hall 4.2 G-019

Digitale Lösungen für zufriedene Patienten

Integrieren Sie digitale Technologien in jeden Ihrer Arbeitsschritte.

Henry Schein ConnectDental, ist die Plattform innerhalb der digitalen Zahnheilkunde, die eine große Auswahl an digitalen Lösungen mit dem dazugehörigen Know-How und Service verbindet. Die Anforderungen Ihrer Praxis oder Ihres Labors werden analysiert und an Ihre individuellen Bedürfnisse angepasst.

Als zuverlässiger Berater helfen wir Ihnen bei der Auswahl der optimalen Systeme für Ihre Praxis oder Ihr Labor. Henry Schein ConnectDental ermöglicht Ihnen moderne Technologien in Ihren Arbeitsablauf zu integrieren, um einen effizienten und erfolgreichen Betrieb zu gewährleisten.

- **Besseres Behandlungsergebnis für Ihre Patienten**
- **Planbare und hochwertige Zahnheilkunde**
- **Gesteigerte Effizienz und Produktivität**

Erfolg verbindet.

Zufriedene Patienten: Wir helfen Ihnen dabei!



Besuchen Sie uns in
Halle 10.2
Stand M48/49.


 **HENRY SCHEIN**[®]
Connect**Dental**[®]

Trusted
Digital
Solutions

Für weitere Informationen zu Henry Schein ConnectDental besuchen Sie www.henryschein-dental.de.

Produktinformationen erhalten Sie auch über Ihren Fachberater.

Gemeinsam auf bessere Ideen kommen.



Co-Evolution jetzt live erleben:
Halle 11.1, D060

 **Health**^{AG}

TREATMENT REVOLUTION WITH B+ IMPLANT

■ MIS is officially launching its latest improvement in implant engineering at the International Dental Show in Cologne. The B+ is a monolayer consisting of multi-phosphonate molecules that was designed to integrate into the surface chemistry of the titanium dioxide of the implant, while, at the same time, creating a layer that perfectly integrates with existing and newly forming bone.

Dr Bjorn-Owe Aronsson, Chairman of the Board at Nano Bridging Molecules (NBM) in Switzerland, and his team developed this unique surface that according to a number of case studies has proven very efficient in maintaining bone level over time. This feature is particularly beneficial for patients with compromised bone healing and poor blood supply. The specific bone-bonding properties of the surface have proven to produce greater fixation of the implant in the early stages post placement, as well as greater stability in later stages.

"Titanium is used as implant material owing to its inertness and good acceptance by the human body. Over the years, however, a demand

for faster and more predictable integration with the bone has been driving research around the importance of the surface structural and chemical properties," Aronsson explained.

B+ phosphonates have a very high affinity to the titanium dioxide, which establishes a true covalent chemical bond. The unique properties of this layer also make it extremely hydrophilic, which facilitates the colonisation of cells on the surface in a natural way. Research has even shown that blood vessels grow directly into the surface of the implant, which is unaffected by the oral environment and has been proven very stable in different pH levels.

"With the initial results from testing of the B+ surface it was discovered that for the first time specific bio-chemical bonding can be obtained already at the very early healing phase after implantation," Aronsson said.

Very excited about these discoveries, MIS immediately saw the potential for a major breakthrough. Aronsson and his team searched for the right company to partner and were equally enthusiastic about em-

barking onto the commercialisation phase with a company who was able to provide them with fast implementation and a strong position in the market to take their product forward. Currently, MIS has launched a user experience project, which includes 250 doctors from around the globe who each will be using 10 of the B+ treated implants and report their findings afterwards. Results of studies conducted by Aronsson and his team were extremely promising and both partners are exploring future applications for this advancement. ◀◀

MIS-IMPLANTS, Israel
www.mis-implants.com
Hall 4.1, Booth B030-D039



SPEIKO PRÄSENTIERT SICH AUF DER IDS MEET SPEIKO AT IDS



■ Als Spezialist für hochwertige Dentalpräparate und Medizinprodukte ist Speiko seit über einem Jahrhundert im Markt tätig. Das Unternehmen stellt unter anderem Arzneimittel, Medizinprodukte und weitere Spezialprodukte mit dem Label „made in Germany“ her. Das Produktportfolio reicht dabei von der Endodontie über Prophylaxe hin zur Chirurgie und Produkten für das Dentallabor. SPEIKO's Spitzenprodukte werden allesamt in Handarbeit und vor Ort produziert. Das Unternehmen verfügt über die Herstellerlaubnis nach § 13 Arzneimittelgesetz (AMG) und erfüllt die ISO-Norm 13485 zur Qualitätssicherung von Medizinprodukten.

Das weitreichende Sortiment des Unternehmens richtet sich sowohl an Zahnärzte als auch an Zahntechniker, Universitäten und Meisterschulen sowie Dentalhändler und weiter verwandte Branchen. Darüber hinaus bietet es nach eigenen Angaben einen umfassenden und zuvorkommenden Service an. SPEIKO offeriert unter anderem Dienstleistungen wie das Erstellen von individuellen Angeboten, die Herstellung von OEM-Produkten, Schulungen für Dentalhändler und die Fertigung individueller SPEIKODENT-Produkte wie Container, Artikulationsboxen oder Bobby-Abformungstransportboxen. Egal, ob Sie sich für die Angebote interessieren, Fragen zu speziellen Dentalprodukten haben oder sich von ihrem Außendienst schulen lassen möchten, auf der IDS wird es zahlreiche Möglichkeiten für ein persönliches Kennenlernen und Erfahrungsaustausch geben. ◀◀

tion to their own pharmaceuticals, the German company also manufactures medical devices and other specialist products, which all are "made in Germany". Its products portfolio includes material for endodontics, tooth elements, prophylaxis accessories, as well as surgical products and products for dental laboratories. All top quality products are all hand-made on site.

SPEIKO is a certified manufacturer in accordance with Germany's Sect.13 Medicines Act and complies with ISO standard 13485 related to quality assurances in medical devices. The company's product range is targeted at dentists, dental technicians, universities and professional schools, as well as dental traders and all other dentistry-related sectors. In addition to their comprehensive portfolio, SPEIKO also provides comprehensive and helpful service which includes customised quotations, OEM products, training of trading personal as well as the production of customised SPEIKODENT products such as containers, articulation boxes and Bobby mould transportation boxes.

Whether you would like to receive quotations, have questions answered in relation to specific products or train your field staff, the IDS will give visitors plenty of opportunities to meet SPEIKO representatives in Cologne. ◀◀

SPEIKO, Germany
www.speiko.de
Hall 10.2 Booth U010

■ SPEIKO has been active in the market as a provider of high-quality dental preparations and medical products for over a century. In addition to their own pharmaceuticals, the German company also manufactures medical devices and other specialist products, which all are "made in Germany". Its products portfolio includes material for endodontics, tooth elements, prophylaxis accessories, as well as surgical products and products for dental laboratories. All top quality products are all hand-made on site.

Jetzt auf speiko.de
Der Speiko Image-Film



AD

EXCELLENCE IS IN THE SIMPLICITY



6 direct veneers in upper front teeth: Body i2 & Azur Effect & Skin White

- SHADING TECHNOLOGY
- DOUBLE CONSISTENCY
- SURFACE GLOSS
- ERGONOMICS



designed by Dr. Didier DIETSCHI

DISCOVER THE UNIQUE ADVANTAGES OF THIS PRODUCT

By **edelweiss DR**
Unter-Altstadt 28, Mercandor
6300 Zug / Switzerland

www.edelweissdr.com

Visit us @
AMERICAN
Dental Systems
Hall 4.2 Stand G040



Form enhancement of 6 anterior teeth: Body i1 & Skin Bleach

No metal. No waxing. No casting. No kidding.

Introducing Ultaire™ AKP – the most innovative improvement to materials for removable partial dentures in 288 years.

Engineered to advance the digital workflow, Ultaire™ AKP gives patients a lightweight, comfortable, biocompatible alternative to metal. Let's accelerate dentistry, together.

www.solvaydental360.com

SOLVAY DENTAL 360™



Ultaire™ AKP

HALL 2.2 A-019



SOLVAY

asking more from chemistry®

ITERO ELEMENT – DIE KOMPLETTLÖSUNG FÜR DIE DIGITALE ZAHNHEILKUNDE ITERO ELEMENT – THE FULL SOLUTION FOR DIGITAL DENTISTRY

■ Intraorale Scanner gehören mittlerweile zur Grundausstattung einer jeden modernen Zahnklinik, da sie physische Abdrücke unnötig machen und somit eine genauere Behandlung und einen höheren Patientenkomfort sicherstellen. Der intraorale Scanner iTero Element von Align Technology ermöglicht eine beispiellose Genauigkeit und einen optimierten Arbeitsablauf. Mit dem iTero sind eine optimale Passform und hervorragende klinische Resultate bei der Durchführung von prothetischen Verfahren garantiert. Der Scanner bietet nicht nur eine Integration aller Produkte für die prärestaurative, ästhetische und funktionale Zahnstellungskorrektur, sondern ist aufgrund seiner hochmodernen Ausstattung auch bestens für andere Formen der restaurativen und kieferorthopädischen Behandlung geeignet.

Bei der diesjährigen IDS wird Align Technology neue Funktionen vorstellen, durch die der intraorale Scanner iTero Element sogar noch effizienter wird und von noch mehr

Spezialisten und Allgemeinzahnmedizinern genutzt werden kann. Zu diesen neuen Funktionen zählt unter anderem das Tool iTero TimeLapse, mit dem frühere und aktuelle Scans einzelner Patienten miteinander verglichen werden können. Im Rahmen dieses Prozesses, der ideal für Mundhygienesitzungen geeignet ist, werden mithilfe des Open-Source-Toolkits iRecord Scans einzelner Patienten angefertigt. Anschließend wird das Vergleichstool auf der Benutzeroberfläche dazu verwendet, um Veränderungen an der Zahnschmelze und am Weichgewebe auszumachen.

Um dem Zahnarzt die Veränderungen auf animierte Weise zu veranschaulichen, werden die Bewegungen in einem größeren Maßstab dargestellt („Motion Magnification“). Dafür wird ein visuelles Tool verwendet, das Allgemeinzahnmediziner dabei unterstützen soll, die Notwendigkeit einer Korrekturbehandlung (durch Invisalign oder andere funktionale Produkte) oder einer restaurativen Behandlung zu bestimm-

men. Die Funktion wird aktiviert, sobald bestimmte Bereiche betrachtet werden.

Dank paralleler konfokaler Bildgebungstechnologie mit optimalem Stitching bietet der iTero eine Plattform für die Praxis, über die der Zugriff auf wertvolle Tools für die digitale Diagnose und Behandlung möglich ist. Sobald die iTero-Scans bereinigt sind und Randlinien empfohlen wurden, werden sie von einem Labor überprüft und anschließend entweder in eine CAD/CAM-Software importiert oder als gefräste Modelle bestellt.

Die qualitativ hochwertige Scan-Technologie des iTero ermöglicht prothetische Restaurationen des gesamten Zahnbogens. Jeder vorbereitete Zahn kann einzeln gescannt und in einer Echtzeit-3-D-Ansicht dargestellt werden. Außerdem können die Retraktionsmaterialien kurz vor jedem Scan entfernt werden, um durch überschüssige Feuchtigkeit oder Blutungen verursachte Bildstörungen zu verhindern. Der einzigartige Sucher am hochauflö-



senden 19-Zoll-Touchscreen-Display des iTero-Scanners zeigt neben dem gescannten Modell genau das an, was die Kamera gerade sieht. Dadurch sind Zahnmediziner in der Lage, selbst die posterioren und distalen Bereiche des Mundes genauestens zu überprüfen.

Das von Align angebotene Produkt Invisalign Go verfügt über ein vollständig in den iTero Element integriertes System, das der Öffentlichkeit im Rahmen der Messe zum ersten Mal vorgeführt wird. Dank des Case Assessment Tools lässt sich sehr viel schneller entscheiden, ob Invisalign Go für die Behandlung eines Falls verwendet werden sollte. Im Anschluss daran wird der Patient durch die Verwendung des Invisalign Outcome Simulator in den Behandlungsablauf eingebunden, um so die gewünschten Ergebnisse zu erzielen. Bei der IDS wird außerdem ein verbessertes Progress Assessment Tool vorgestellt. Dieses Tool dient dazu, die Bewegung der Zähne und den kontinuierlichen Erfolg der Behandlung nachzuverfolgen. Komplizierte Fälle lassen sich über das Empfehlungstool des Scanners direkt an einen Kieferorthopäden überweisen. ◀

■ Intra-oral scanners have become an integral part of any modern dental clinic, as the reduced need for physical impressions ensures a higher level of treatment precision and patient comfort. Align Technology's iTero Element intra-oral scanner allows for unparalleled accuracy and a streamlined workflow, delivering a secure fit and high clinical outcome of prosthetic procedures. In addition to exclusive integration and enhancements of all Invisalign pre-restorative, aesthetic and functional tooth straightening appliances, the scanner is an essential and state-of-the-art piece of equipment for other forms of restorative and orthodontic treatment.

At this year's IDS, Align Technology is launching new features to make the iTero Element intraoral scanner even more efficient and accessible. Among these is the iTero TimeLapse tool, which allows comparison of past and current scans for each patient, thereby building upon patient entity and engagement. Ideal for hygiene appointments, this process involves scanning each patient

using open-source iRecord scans and using the comparison tool on the interface to check for changes in hard and soft tissue: signs of tooth wear and movement and gingival recession. Motion magnification, a visual tool to support general dentists in diagnosing the need for corrective treatment (through Invisalign or other functional appliances) or restorative treatment, is activated when certain areas are viewed.

Using parallel confocal imaging technology with optimal stitching, iTero provides a platform to access invaluable digital diagnosis and treatment tools and offers an abundance of comprehensive clinical solutions. Once iTero scans are cleaned and margin lines are recommended, they are reviewed by a laboratory and then either imported into CAD/CAM software or ordered as milled models.

The superior qualitative scan technology of iTero allows for full-arch prosthetic restorations. Each prepared tooth can be scanned individually and viewed in real time in 3-D, allowing removal of retraction materials shortly before each scan to prevent any image interference from excess moisture or bleeding. The unique viewfinder on iTero's high-definition 19 inch touchscreen displays exactly what the camera is seeing alongside the model of what has been scanned, giving dentists the new capability to clearly inspect the posterior and most distal areas of the mouth.

Align's Invisalign Go product is a fully integrated system on the iTero Element, which will also be demonstrated publicly for the first time at IDS. Through its Case Assessment Tool, the iTero Element expedites the decision of whether Invisalign Go should be used to treat a case, after which the Invisalign Outcome Simulator is shown to the patient, thereby engaging the patient in their treatment outcome. An improved Progress Assessment Tool, designed for tracking both teeth movement and the treatment's ongoing success, will also be introduced at IDS. ◀

Align Technologies, USA

www.align.com

**Hall 2.2
Booth E010-F029**

39th Asia Pacific Dental Congress

22-25 May 2017



Breakthrough for
Excellence in Dentistry

www.apdc2017.org



Print@Dreve

Wir drucken das.

- Qualitativstes Druckverfahren
- Effizientester Bestellvorgang
- Komfortabelste Logistik



www.print.dreve.de

VON DER PLANUNG BIS ZUR ENDGÜLTIGEN VERSORGUNG FROM PLANNING TO THE FINAL RESTORATION

■ Dank des umfangreichen Portfolios an Lösungen von Dentsply Sirona Implants erhalten Zahnärzte und Zahntechniker während des gesamten Prozesses der Implantatbehandlung jede erforderliche Unterstützung, um ihren Patienten eine funktionelle und ästhetisch optimale Versorgung zu bieten und ihr Wohlbefinden wiederherzustellen. Der Prozess der Implantattherapie umfasst viele Schritte, angefangen von der Bildgebung und Diagnose über die Behandlungsplanung und die Implantatchirurgie bis hin zu Abumentauswahl, Restaurationslösungen und Patientennachsorge. Dentsply Sirona Implants präsentiert auf der IDS mehrere neue Lösungen aus seinem umfangreichen Portfolio, mit denen Zahnärzte und Zahntechniker noch mehr Unterstützung bei ihrer täglichen Arbeit erhalten. SmartFix ist zum Beispiel ein Behandlungskonzept, bei dem Patienten mit zahnlosem Kiefer eine Sofortversorgung mit einer festsitzenden, nur durch vier Implantate gestützten Vollprothese erhalten. Es ist jetzt auch für das Astra Tech Implant System EV verfügbar. OsseoSpeed Profile EV ist ein abgechrägtes Implantat für den schräg atrophierten Kieferkamm. Das einzigartig patentierte Design richtet sich nach der natürlichen Knochen-



form und unterstützt das Weichgewebe bei gleichzeitigem Erhalt des marginalen Knochens 360 Grad um das Implantat. Dadurch Knochenaugmentationen nach Angaben von Dentsply Sirona vermieden werden. Die Atlantis CustomBase-Lösung für verschraubte Einzelzahnversorgungen vereint ein Atlantis Abutment und eine Atlantis Crown mit

Schraubkanal. Die Krone wird extraoral auf das Abutment zementiert und dann im Ganzen mit dem Implantat verschraubt. Sie kann mithilfe der kundeneigenen Software designt werden, indem eine digitale Datei bestellt wird, in welcher der Schraubkanal angelegt ist. Mit dem mySimplant-Planungsservice können Zahnärzte schnell und einfach die Vorteile einer computer-

gestützten und schablonengeführten Implantatbehandlung nutzen, indem Sie die Planung an erfahrene Partner auslagern.

Redaktionshinweis: Aufgrund unterschiedlicher Zulassungs- und Registrierungszeiten sind nicht alle Produkte in allen Ländern verfügbar. ◀

■ With the comprehensive Dentsply Sirona Implants solutions portfolio, dental professionals have all the support they need for the full implant treatment process to restore function, aesthetics and confidence to their patients.

The implant treatment process comprises many steps, starting from imaging and diagnosis, treatment planning and implant surgery to abutment selection, restorative solutions and patient follow-up. At IDS, Dentsply Sirona Implants presents several new solutions to their already extensive portfolio to further support dental professionals in their daily work. For example, SmartFix is a treatment concept that can provide edentulous patients with an immediate fixed, full-arch prosthesis, supported by only four implants.

OsseoSpeed Profile EV (Astra Tech Implant System) is a sloped alveolar ridge implant. This uniquely shaped, patented design follows the natural

shape of the bone, supporting the soft tissue by preserving marginal bone 360 degrees around the implant. According to Dentsply Sirona, it can help to avoid the need for bone augmentation procedures.

The Atlantis CustomBase solution for screw-retained abutment crowns combines an Atlantis Abutment and an Atlantis Crown with a screw access hole. The crown is cemented to the abutment extra orally and then all is screw-retained into the implant. The crown can be designed in the customer's own software by ordering a digital file, with the screw hole indicated. With mySimplant Planning Service, clinicians have easy access to the benefits of computer guided implant treatment by outsourcing planning to experienced partners.

Editorial note: Owing to various certification and registration periods, not all products are immediately available in all countries. ◀

Dentsply Sirona, Germany
www.mysimplant.de
Hall 11.2
Booth K018-L019

AD

STOP BY USA PAVILLION HALL 4.2, BOOTH #J50 FOR A FREE SAMPLE!



Available in 1 fl. oz. bottles of liquid, 1 oz. bottles of gel and individually wrapped unit dose Snap-n-Go™ Swabs.

20% Benzocaine for fast, temporary relief of occasional minor irritation and pain associated with:

- Sore mouth and throat
- Canker sores
- Minor dental procedures
- Minor injury of the mouth and gums
- Minor irritation of the mouth and gums caused by dentures or orthodontic appliances

EFFECTIVE

- Trusted by dental professionals for over 40 years
- Eliminates pain and discomfort

FAST-ACTING

- Relief within 30 seconds

SAFE

- Virtually no systemic absorption
- Available over the counter

HURRIVIEW



HurriView® and HurriView II® highlight where improved oral hygiene is needed

- HurriView highlights plaque in reddish-pink
- HurriView II highlights old plaque in blue and new plaque in reddish-pink
- Helps you show patients where they have plaque build-up & helps motivate them to improve their oral hygiene routines
- Individually wrapped
- In-office evaluation or dispense for home use
- Available in boxes of 72
- No messy rinses or tablets!

HURRIVIEW II



HURRISEAL
DENTIN DENSITIZER

FAST-ACTING
Chairside results

TREATS SENSITIVITY

When used for cervical sensitivity, HurriSeal® will last for 6 to 9 months

PREVENTS SENSITIVITY

When applied under restorations, HurriSeal lasts for the lifetime of the restoration

EASY TO USE

No mixing or light-curing

SOFT TISSUE FRIENDLY

Gentle to soft tissue and does not cause gingival irritation when used as directed



INTERESTED IN BECOMING A DISTRIBUTOR?

Beutlich® Pharmaceuticals, LLC is currently looking for distributors worldwide. If interested, please contact Mr. David Cloward, International Sales Manager; TEL: +1-888-283-1311 | Email: dcloward@beutlich.com
Hurricane®, HurriView®, HurriView II and HurriSeal are registered trademarks of Beutlich Pharmaceuticals, LLC. Snap-n-Go is a trademark of Beutlich Pharmaceuticals, LLC. www.beutlich.com
©2017 786-0217

LISA VON W&H: SCHNELL UND EINFACH ZU BEDIENEN
LISA FROM W&H: FAST AND EASY TO USE

■ Sterilisation, Hygiene und Pflege in der zahnärztlichen Praxis werden immer wichtiger. Um Zahnkliniken beim Sterilisationsprozess zu unterstützen, bietet W&H den Lisa Sterili-

wendbaren Instrumente werden in diesen beiden Autoklaven wieder aufbereitet.“ Sie ergänzt: „Wir arbeiten täglich mit dem neuen Lisa Sterilisator und einer der größten Vorteile, die wir

„Mir gefällt das moderne und kompakte Design sehr gut. Die Wassertanks können einfach gereinigt werden, da man die Tankabdeckung ohne Hilfsmittel öffnen kann. Unser Praxisteam ist mit der Lisa sehr zufrieden“, fasst Kiær zusammen. ◀◀

■ *Sterilisation, hygiene and maintenance are becoming increasingly important in dental practice. In order to optimally assist dental clinics in the sterilisation process, W&H offers the Lisa sterilizer with Class B automatic cycles and a fast cycle for dental handpieces.*

Dorthe Kiær, dental nurse at the Tandlægerne Mindet clinic in Skanderborg in Denmark, is in charge of the sterilisation process and reports on the main advantages the Lisa sterilizer from W&H brings to her everyday work.

“The Tandlægerne Mindet clinic in Denmark employs three dentists, one dental hygienist and five dental nurses. At the moment we employ two Lisa autoclaves.” Kiær explains. “The well-used Lisa MB17 steriliser which has already been in use for several years, has recently been joined by the new Lisa steriliser from W&H. We have been very satisfied with the performance of the old Lisa MB17, so it was no questions for us to additionally acquire the new Lisa. All our re-usable instruments are processed with these two autoclaves.”

She adds: “We are working with the Lisa steriliser from W&H on a daily basis and one of the main advantages we noticed is that we save a lot of time. Since we have a large number of patients, an average of 60 patients per day, it is important for us that our sterilisers work quickly. The Eco Dry technology of the Lisa adapts the drying time to the mass of the load. This saves a lot of time and also reduces power consumption”

According to Kiær, another advantage is the colour touch screen with its user-friendly menu structure. The Lisa with its self-explanatory symbols and help interface is very easy to navigate. It also allows clinicians to disable all unused programmes and modes for a clear and uncluttered overview. In addition, the Lisa steriliser operates very silently.

“I am very pleased with the modern and compact design. It is easy to clean the water tanks, because you can remove the tank cover without any tools. Our clinic team is very satisfied with the Lisa” summarises Kiær. ◀◀



sator mit automatischen Klasse-B-Zyklen und einem Schnellzyklus für dentale Handstücke. Dorthe Kiær, Zahnmedizinische Fachangestellte an der Tandlægerne Mindet Klinik im dänischen Skanderborg, ist für den Sterilisationsprozess zuständig und erläutert die wesentlichen Vorteile des Lisa Sterilisators von W&H für ihre tägliche Arbeit.

„An der Tandlægerne Mindet Klinik in Dänemark arbeiten drei Zahnärzte, eine Dentalhygienikerin und fünf Zahnmedizinische Fachangestellte. Aktuell verwenden wir zwei Lisa Autoklaven,“ erklärt Kiær. „Neben dem bewährten Lisa MB17 Sterilisator, der bereits seit mehreren Jahren im Einsatz ist, verfügen wir seit Kurzem über den neuen Lisa Sterilisator von W&H. Wir waren sehr zufrieden mit der Leistung der Lisa MB17, daher war es für uns klar, dass wir wieder in eine Lisa investieren. Alle unsere wiederver-

bemerkte haben, ist die Zeitersparnis. Da wir viele Patienten haben – im Durchschnitt 60 Patienten täglich – ist es wichtig für uns, dass unsere Sterilisatoren schnell arbeiten. Die Eco Dry Technologie der Lisa passt die Trocknungszeit an die Menge der Beladung an. Dies spart viel Zeit und senkt zudem den Stromverbrauch.“

Ein weiterer Faktor, der zur Zeitersparnis für unsere Praxis beiträgt, ist laut Kiær der Farb-Touchscreen mit seiner benutzerfreundlichen Menüführung. Lisa ist dank selbsterklärender Symbole und einer Hilfeschnittfläche sehr einfach zu bedienen. Alle Programme, die nicht benutzt werden, können deaktiviert werden. Das macht das Display sehr übersichtlich. Zusätzlich ist der Lisa Sterilisator sehr leise.



W&H, Austria
www.wh.com
Hall 10.1
Booth C010-D011

CAD/CAM FRÄSER
CAD/CAM CUTTERS

■ Für die maschinelle Fertigung von Zahnersatz mit dentalen CNC-Maschinen hat der Schweizer Instrumentenhersteller Edenta die CAD/CAM-Fräser entwickelt. Diese Werkzeuge fertigen den Zahnersatz in höchster Präzision. Sie erlauben nach Angaben des Unternehmens eine materialgerechte und schonende Bearbeitung von Materialien wie Zirkonoxid, Glaskeramik, PMMA, PEEK, CoCr, Titan, Gips und Wachs.

Höchste Präzision durch unter anderem durch Einstückfertigung aus Vollhartmetall erreicht. Ein perfekter Rundlauf, konstante Werkzeugqualität, angepasste, aktive Schneidentechnologie mit großen Sparräumen, hoher Verschleißschutz durch verschiedene Oberflächenbeschichtungen, Erzeugung höchster Oberflächengüte auf allen Dentalmaterialien sowie hohe Werkzeugstandzeit sind weitere Features. ◀◀

■ *For mechanical fabrication of restorations using dental CNC machines, the Swiss instrument manufacturer Edenta has developed the CAD/CAM cutters. The instruments fabricate restorations to the highest precision. According to the company, they allow material-specific, gentle preparation of materials such as zirconia, glass ceramic, PMMA, PEEK, titanium, dental stone and wax.*

Highest precision is achieved by a one-piece production from solid tungsten carbide. Perfect concen-

tricity, consistent instrument quality, adapted and active blade technology with large chip space, high wear resistance thanks to various surface coatings, creation of the highest surface quality on all dental materials and long instrument service life are other features. ◀◀

Edenta, Switzerland
www.edenta.ch
Hall 11.1
Booth C018-D019



AD

ÜIS
impladenta
 UNIVERSAL IMPLANT SYSTEM

1. a) b) c)
2. EASY TO LEARN & EASY TO USE

Tradition over **30** years

impladenta by **CAD/CAM** Technologies
 Tooth loss? Yes, We can help!

www.impladenta.com www.cad-camtech.cz

Cutting-edge design based on 45 years of experience



Jack Hahn, DDS



Official Implant of the



Color-coded platform for matching restorative components

Machined collar to facilitate soft tissue maintenance

Sharp buttress thread for good primary stability in all bone types

Tapered body for use in anatomically constricted areas

Industry standard conical prosthetic connection for excellent seal, stability, and strength

Coronal micro-threads for crestal bone preservation

Proven resorbable blast media (RBM) surface with proprietary processing to promote osseointegration

Dual-lead thread pattern with self-tapping grooves for swift insertion

Hahn Tapered Implant is a trademark of Prismatic Dentalcraft, Inc.

For more information

+49 (0) 69-2475 144 30

glidewelldirect.com | orders@glidewelldental.de

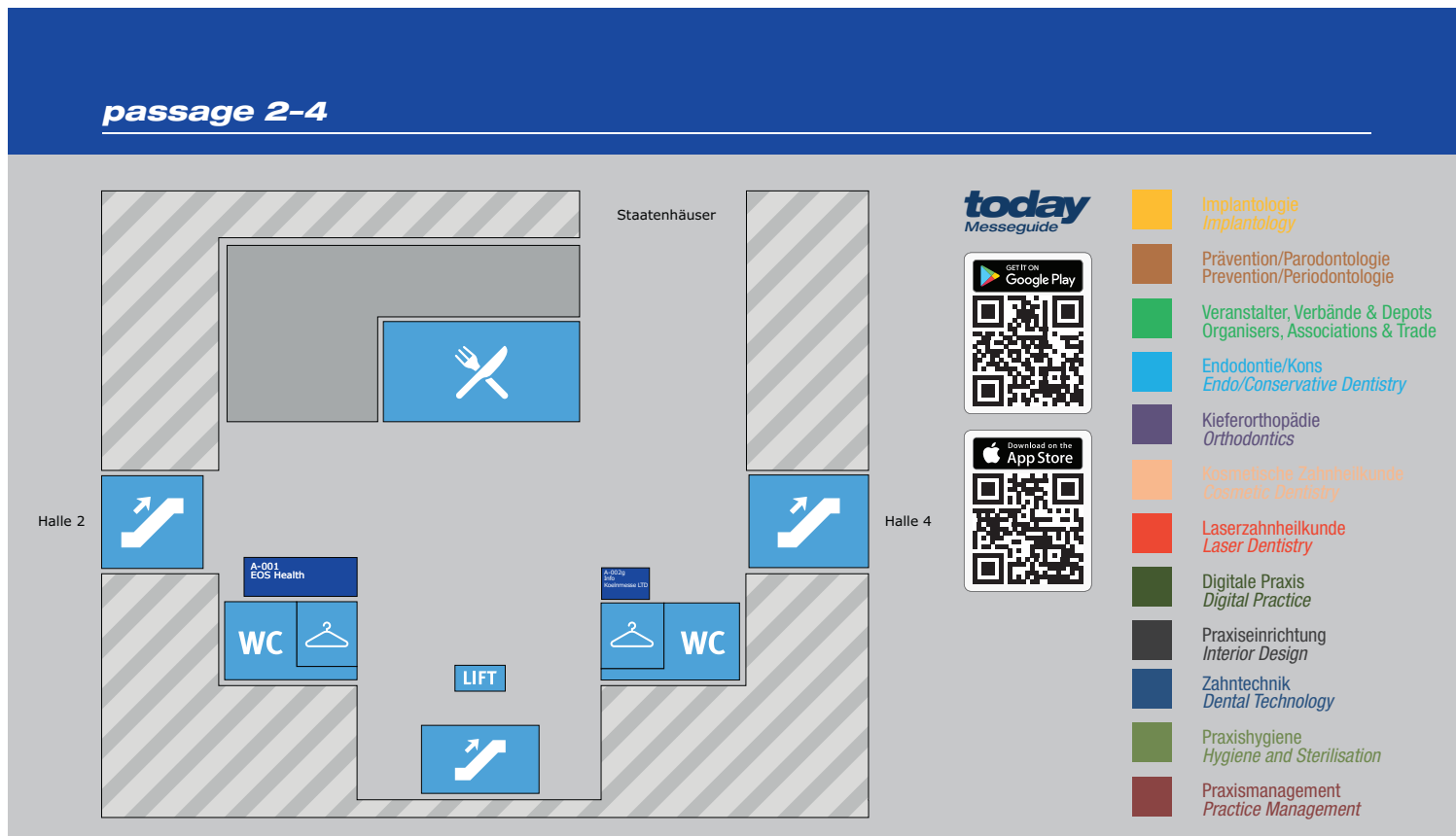
Glidewell Direct is actively seeking distribution channels

GLIDEWELL DIRECT EUROPE
CLINICAL AND LABORATORY PRODUCTS

today

FLOOR PLAN

37th International Dental Show Cologne • 21–25 March, 2017



DENTAL TRIBUNE STUDY CLUB

LECTURE CORNER

Hall 4.1, Booth D060–F061

BLUE SAFETY
Die Wasserexperten

Halle 2.2
Stand A030/B039

—DIE—
ZA

AUF EIN WORT.

www.die-za.de | [facebook.com/dieza.teamgeist](https://www.facebook.com/dieza.teamgeist)

(B)ESSER-WISSER AUF DER IDS?

Bei diesem überwältigenden Informationsangebot für die Besucher auf jeden Fall. Haben Sie auch eine Frage rund um Ihre Abrechnung? Mein Wissen als GOZ-Experte für Sie täglich von 14.00 – 15.00 Uhr bei der ZA, Halle 11.1, Stand F60.

Sprechen Sie mich einfach persönlich an.

Ihr Dr. Peter H.G. Esser

DIE ZA – EIN STARKES TEAM
ZA AG | ZA eG | ALEX | ZA NORD

today Messeguide



Praxishygiene
Hygiene and Sterilisation
Praxismanagement
Practice Management

Praxisinrichtung
Interior Design
Zahntechnik
Dental Technology

Laserzahnheilkunde
Laser Dentistry
Digitale Praxis
Digital Practice

Kieferorthopädie
Orthodontics
Kosmetische Zahnheilkunde
Cosmetic Dentistry

Veranstalter, Verbände & Depots
Organisers, Associations & Trade
Endodontie/Kons
Endo/Conservative Dentistry


Implantologie
Implantology
Prävention/Parodontologie
Prevention/Periodontology

today Trend Index

G-009 Beijing Segma Healthcare	F-009 Dental Savings Club Ditta Fachini Mauro	B-008 DTI Implant Systemleri San. Tic	B-009 ANDANA Deutschland UG	A-008 Novdent Medical GmbH
G-010 Monchhi Dream KFT	G-011 Dowell Dental Products, Inc.	F-010 Zapp Precision Metals GmbH	F-018 Purekeys B.V.	E-010 HaTmed GmbH
G-018 MAGWIN INTERNATIONAL	G-020 LUDA Kereskedelmi	G-021 Achimthal Medical Co.	F-020 OBELIS S.A.	E-020 6b Invent Deutschland UG Iler Implant
G-030 Aquadick Co., Ltd.	G-031 Artifol Enterprises	F-030 Demodent Dental Medical San TIC	G-032 Korea Dental Solution Co.,	E-032 First Scientific Dental
G-040 Stock Doctor Technik	G-041 Artifol Enterprises	F-040 Lima Trading company	F-048 Amico z.e PVT LTD	E-040 Speed Dental Co., Ltd.
G-048 The Health Technologies	G-049 ResMed	F-049 Soft Surgical Instruments	F-059 Wenjian Precision	E-050 Mutsumi Chemical
G-052 TTBIO Healthcare Inc	G-059 Densys Ltd	F-059 UV Park Dental	G-059 Densys Ltd	E-051 ETGAR medical
G-058 Medi Koll Sprint	G-061 Transim	F-060 BAIT MEDICAL S.R.L.	F-062 Structo Pte Ltd	E-062 GEO S.r.l. Prodent Italia
G-070 SINODENT limited	F-066 penta Brothers Enterprises	F-066 HB Meditech (PVT) Limited	F-067 HB Meditech (PVT) Limited	E-066 Duchong Pharmaceutical
F-070 For You High Quality S.F.I.	F-072 LLC Global Dent	F-072 LLC Global Dent	F-072 LLC Global Dent	E-070 Euphoric Pharmaceuticals Inc
F-076 EMERITALIA srl	F-078 Daegu Dental Inc.	F-076 EMERITALIA srl	F-078 Daegu Dental Inc.	E-072 Jimmy Brothers Group of
G-080 O ₂ Display	F-080 bdm swiss GmbH	F-080 bdm swiss GmbH	F-080 bdm swiss GmbH	E-076 ICPA Health Products Ltd
G-088 Navid Asayesh Parisan	F-088 Inilant Dental	F-088 Inilant Dental	F-088 Inilant Dental	E-077 ICPA Health Products Ltd
G-090 MedHouse Swiss GmbH	F-091 HST STOMATOLOGICAL	F-091 HST STOMATOLOGICAL	F-091 HST STOMATOLOGICAL	E-078 North Limited
				E-081 Zaki Industries
				E-080 Scuba Light di Luca
				E-088 Jetpak Co. Inc.
				E-089 Triangelz
				E-090 Onur Dis Deposu Tibbi
				E-019 HLW
				E-018 Invisalis GmbH
				D-010 Frank Dental GmbH
				D-018 Zahntec Plus GmbH
				C-010 Siam Health Group Co., LTD
				C-018 DemeTech Corporation
				B-010 Zahnfabrik Bad Nauheim GmbH &
				B-018 Euro Dental Depot
				B-011 Simple & Smart S.R.L.
				A-010 Biotec Implants Ltd.
				B-019 Clippard Instrument
				A-018 ASA S.r.l.
				A-011 Anqing Kangmingna
				A-019 Promisee Dental Co., Ltd
				A-021 Cowellmed Co., Ltd.
				B-020 Dexflex Global SL
				A-020 Poldent Co. Ltd.
				A-028 Carmex Precision Tools Ltd.
				B-029 RUNDAS GmbH
				B-020 Dir. Abdulaziz Al Ajaji
				B-028 R. Key GmbH & Co.
				C-029 Quick Silver Instruments
				C-028 Kipent UK Ltd
				C-029 NIKO DENTAL GmbH
				D-020 iSonic Inc. (ultrasonic)
				E-021 Humana Dental Implants &
				D-028 Nikonic Dental B.V.
				E-029 Chema- Elektromet Spolozelna
				D-030 AI Con. Press. S.r.l.
				E-031 Resdevmed Unipessoal,
				D-038 Rollomatic SA
				E-039 NICAL S.p.A.
				D-031 UAI Adens Dental
				C-030 Turkmenoglu Firoz Saray
				D-039 Amedcon Healthcare
				C-038 CABELLA GROUP S.r.l.
				C-031 SUZ-Dent (India) Pvt.
				B-030 J. RIPOLL S.L.
				C-039 Rago X-Ray GmbH
				B-038 Chaplet
				B-031 Edien Imaging
				B-039 QUART GmbH
				A-030 Bionova LTD
				A-040 P.P.M. SRL (Fast Protec)
				B-041 Medi Manufacture LLC
				A-041 Medflow Kft
				E-049 Stalco Surgical Instruments
				D-048 ULTRALIGHT OPTICS %
				D-040
				E-041 MICRYLUM
				D-040
				D-041 ATI Color
				C-048 ALBERT WAESCHLE Ltd.
				C-040 Passau Implant
				B-040 Eastdent Co. Ltd.
				B-048 D&D DUNG Precision
				B-040 Passau Implant
				B-050 Medica GmbH
				B-051 BPP University Ltd
				B-058 Vazquez Metal S.A. VETEC
				B-050 Shanghai Shen Medical Instrument
				B-051 ZHEJIANG GETIDY
				B-059 EDRA LSWR S.p.A.
				A-050 Overflbers S.r.l.
				A-051 TRATE AG
				E-050 Mutsumi Chemical
				E-054 NIBEC Co., Ltd.
				F-059 UV Park Dental
				E-058 Wenjian Precision
				E-051 ETGAR medical
				D-058 Maruchi
				C-050 DENTIN Implants Technologies
				C-054 Dental Suppliers of
				D-055 Rebent Implant
				C-058 Bethel Co., Ltd.
				E-059 Center of Excellence
				C-059 SK Bioland Co., Ltd.
				C-061
				B-060
				B-061 Zalut B.V.
				A-060 Metrax GmbH
				A-062 JSW Surgical Co
				B-063 DTL Vilnius UAB
				A-061 OneLIFE S.A.
				C-063
				B-066
				B-067 YESON MEDICAL DEVICE LTD
				A-066 Atoll Implant
				C-065
				B-068
				B-067 YESON MEDICAL DEVICE LTD
				A-068 Dental Mammoth Ltd.
				C-069
				B-068
				D-063 MGM Melzeme
				C-062 Albramat Medical San
				D-063 MGM Melzeme
				C-064 Bikim Tibbi Urulter
				D-065 S.C Medical
				C-066 SVP Dental Center Dis
				D-067 Ozel Senel
				D-069 Ozal IMC
				C-068 Ulucenk
				C-068 Ulucenk
				D-070 UK Dentistry
				D-072 piatus swiss dental gmbh
				D-071 Dentplus Institut fur
				E-073 FSM Dental Medikal Mak.
				D-070 UK Dentistry
				D-072 piatus swiss dental gmbh
				E-077 Dentcare Dental Lab Pvt. Ltd.
				D-076 UFT INC.
				E-079 MACRO DENTAL WORLD PVT. LTD.
				D-078 R & D IMPEX
				D-075 TIANRU RENHE TIANCHENG
				C-074 SHANGHAI PENGWU
				D-077 JIANGNEN NEW ERA EXTERNAL
				C-076 Shenzhen City Mu Cheng
				D-079 Grimed Medical
				C-078 Beijing ATAM BIOMATERIALS
				D-081 Nutlink
				C-080 Ouzoun Trading
				D-089 Istanbul Chemicals &
				C-088 Eye Resolution
				C-081 Global Imaging
				B-080 Laftan TRD
				C-089 Haeneam Co., Ltd
				B-088 Changzhou Eighteenth
				B-081 Global Imaging
				B-080 Laftan TRD
				C-089 Haeneam Co., Ltd
				B-088 Changzhou Eighteenth
				B-070 3DISC Imaging
				B-078 STOWADENT SIK S.r.l.
				C-075 Gleno Holding GmbH
				C-079 Svante Medical P.V.C.
				A-070 Global D
				B-077 Distribution & Technical Centre
				A-076 Implantcopies GmbH
				B-079 Oswell Dental Co., Ltd.
				A-078 SHENDU PAK Ltd.
				A-079 Capenergy Medical SL
				A-081 Medimecca Corp.
				A-089 Avrupa Implant San. ve. Dis.
				B-090 Dentognostics GmbH
				A-090 Reasun Singapore Pte. Ltd

GUIDED BIOFILM THERAPY

KARIES-UND PARODONTITIS-PRÄVENTION



Evidenzbasierte Protokolle für das Biofilm-Management auf Zähnen, Weichgeweben und Implantaten.

DAS ORIGINAL. GENIAL. THE GAME CHANGER



Das Original vom Erfinder. Garantierte Schweizer Präzision und unvergleichliches Design. Zuverlässigkeit und Know-How seit 1981.

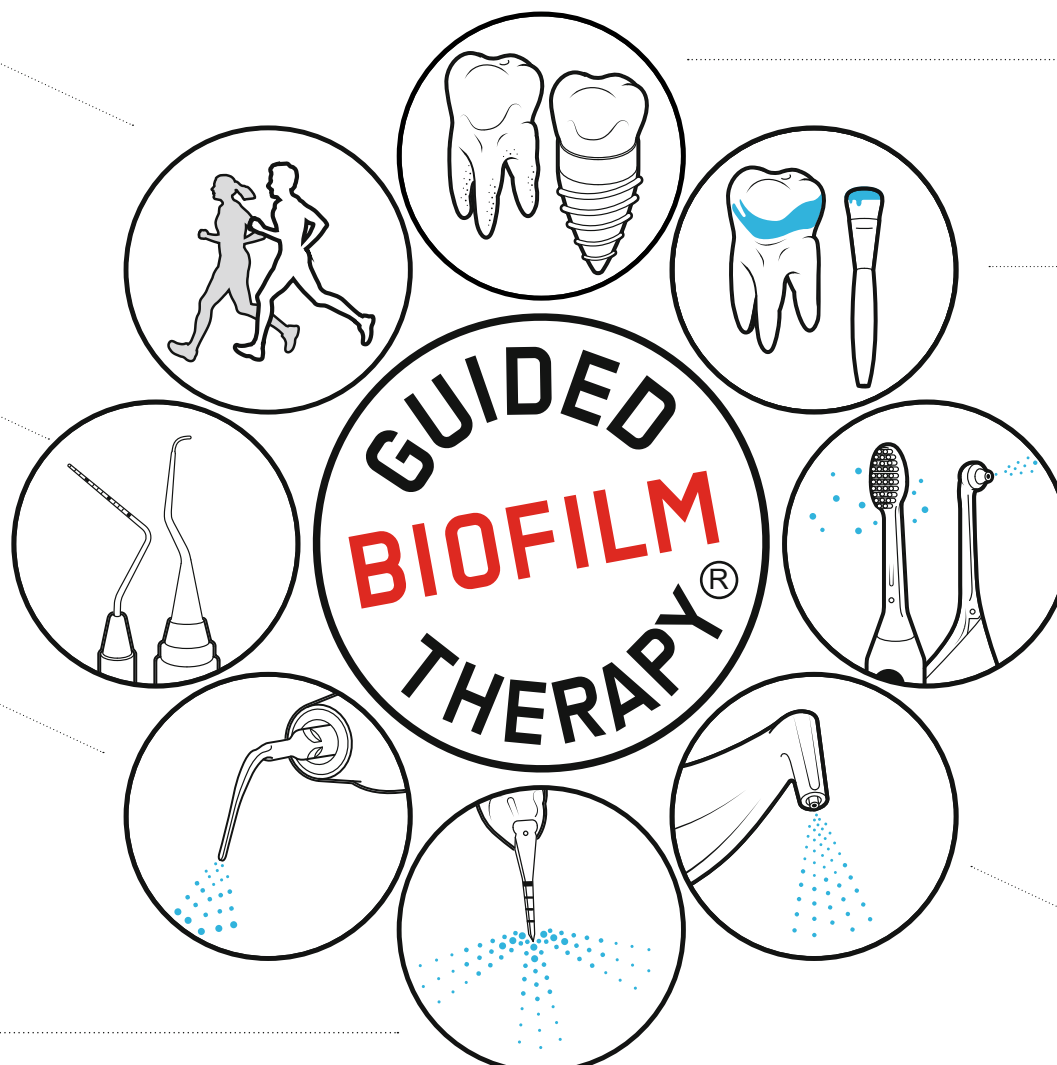
DIE 8 SCHRITTE DES GBT PROTOKOLLS

08 RECALL
GESUNDER PATIENT = GLÜCKLICHER PATIENT
Bestellen Sie Ihren Patienten risiko-abhängig zum Recall
► Fragen Sie, wie ihm oder ihr die Behandlung gefallen hat

07 CONTROL
PATIENTEN ZUM STRAHLEN BRINGEN
Prüfen Sie abschließend, ob der Biofilm vollständig entfernt wurde ► Wurden Zahnstein und Konkremete vollständig entfernt?
► Untersuchen Sie Zähne auf kariöse Läsionen ► Schützen Sie die Zähne mit Fluorid

06 PIEZON®
VERBLEIBENDEN ZAHNSTEIN ENTFERNEN
Verwenden Sie supragingival und bis zu 10 mm subgingival das minimal-invasive EMS PS Instrument ► Reinigen Sie Taschen >10 mm mit einer Minikurette ► Verwenden Sie um Implantate und implantat-getragene Restaurationen das EMS PI Instrument

05 PERIOFLOW®
BIOFILM ENTFERNEN IN TASCHEN >4 BIS 9 MM
Natürliche Zähne und Implantate, verwenden Sie PLUS Pulver
► Entfernen Sie den Biofilm auch interdental ► Verwenden Sie die tiefenmarkierten PERIOFLOW® Düsen



01 DIAGNOSE
BEFINDERHEBUNG BEI JEDEM PATIENTEN
► Gesunde Zähne, Karies, Gingivitis, Parodontitis
► Gesunde periimplantäre Gewebe, Mukositis, Peri-Implantitis ► Patient zuerst mit BacterX spülen lassen

02 DISCLOSE
ANFÄRBN UND BIOFILM SICHTBAR MACHEN
► Zeigen Sie Ihrem Patienten den angefärbten Biofilm
► Die Farbe steuert die Biofilm-Entfernung ► Ohne Biofilm ist Zahnstein leichter erkennbar

03 MOTIVATE
INSTRUIEREN UND MOTIVIEREN
► Prävention ist wichtig!
► Lehren Sie geeignete Mundhygiene ► Empfehlen Sie Philips Sonicare und ► Interdentalbürsten, oder Philips AirFloss Ultra

04 AIRFLOW®
BIOFILM, VERFÄRBUNGEN UND JUNGEN ZAHNSTEIN ENTFERNEN
► Natürliche Zähne, Restaurationen und Implantate
► Entfernen Sie supra- und subgingivalen Biofilm mit PLUS Pulver ► Entfernen Sie restliche Schmelz-Verfärbungen mit CLASSIC COMFORT Pulver ► Entfernen Sie Biofilm auch von Gingiva, Zunge und Gaumen

EMS+
MAKE ME SMILE.

today Messeguide



Praxishygiene
Hygiene and Sterilisation
Praxismanagement
Practice Management

Praxisrichtung
Interior Design
Zahntechnik
Dental Technology

Laserzahnheilkunde
Laser Dentistry
Digitale Praxis
Digital Practice

Kieferorthopädie
Orthodontics
Kosmetische Zahnheilkunde
Cosmetic Dentistry

Veranstalter, Verbände & Depots
Organisers, Associations & Trade
Endodontier/Kons
Endo/Conservative Dentistry

Implantologie
Implantology
Prävention/Parodontologie
Prevention/Periodontology

today Trend Index

G-008 Bloden Co., Ltd.	F-009 AvaDent Digital Dental Solutions	C-008 METRO MEDICAL	B-008 KEMAL DIS PROTEZ Sag.	B-009 ZEVA DENT s.r.o.	A-008 BSC Medical S.r.l.	A-019 Solvay
G-010 DESS Dental Smart Solutions GmbH	F-010 Dentada GmbH	C-010 MEDIPAC S.A.	B-010 Alpha Dent Implants	B-011	A-010 PROCENT Denstarbedarf GmbH	
G-011 Gentel Europe b.v.	F-011 CEDA PRESS Ltd.	C-018 EDIERRE IMPLANT SYSTEM SPA	B-019 Tressis Italia srl	B-019 Tressis Italia srl	A-018 Optomic Espana S.A.	
G-019 Kamls	F-018 CEDA PRESS Ltd.	E-021 AcrylX GmbH	B-020 Bio 3 Implants GmbH	B-021 ORZ	A-020 REIMA AirConcept	
G-020 Kerolim Shengong Hige Dental	F-020 Kerolim Dental	E-029 Ruetschi Technology	C-020 Copega s.r.l.	B-029 Gate Dental Services Ltd	A-028 rose plastic medical	
G-021 Dharma Research	F-021 Kerolim Dental	E-030 DOF Inc. (Degree of Freedom Inc.)	D-030 Premium Plus UK Ltd	B-030 Dental Planet Di Banzoni	A-031 GlaStitch Inc.	
G-028 Verdent Ltd.	F-028 Verdent Ltd.	E-038 Nivol S.r.l.	D-031 A.I.P. MEDICAL	C-030 Dental Planet Di Banzoni	A-038 rose Medical	
G-030 DONTALIA Proclinic S.A.	F-030 MEDISTOCK	E-040 Deutsche Apotheke- und	D-031 A.I.P. MEDICAL	C-030 Dental Planet Di Banzoni	A-041 Eumeraid System	
G-033	F-032	E-048 DMEGA Co., Ltd.	D-031 A.I.P. MEDICAL	C-030 Dental Planet Di Banzoni	A-048 KREGAR MED+LAB furniture production	
G-035	F-034	E-041 Franz Mensch GmbH	D-031 A.I.P. MEDICAL	C-030 Dental Planet Di Banzoni	A-051 SynMedico GmbH	
G-037	F-036	E-045 Sint-Stropen-SandyGrendel	D-031 A.I.P. MEDICAL	C-030 Dental Planet Di Banzoni	A-058 Alford s.r.l. DHT DENTAL MEDICAL	
F-038	F-038	E-049 Navy Medical Products Ltd.	D-031 A.I.P. MEDICAL	C-030 Dental Planet Di Banzoni	A-059 Eumeraid System	
G-040 Qinhuangdao Aidite High-Technical	F-040	E-050 Coswell SPA	D-031 A.I.P. MEDICAL	C-030 Dental Planet Di Banzoni	A-061 Inventiv	
G-041	F-040	E-051 KUN PRIVATE LIMITED	D-031 A.I.P. MEDICAL	C-030 Dental Planet Di Banzoni	A-062 A-060	
G-043	F-042	E-055 Jell Medical Corporation	D-031 A.I.P. MEDICAL	C-030 Dental Planet Di Banzoni	A-066 A-066	
G-047	F-046	E-058 Johnson Promident	D-031 A.I.P. MEDICAL	C-030 Dental Planet Di Banzoni	A-069 RTI Electronics AB	
G-049	F-048	E-060 easy implant	D-031 A.I.P. MEDICAL	C-030 Dental Planet Di Banzoni	A-071 Curasan AG mds Medical &	
G-050 YTY INDUSTRY Sdn Bhd	F-050 Convergent	E-061 Central (Europe)	D-031 A.I.P. MEDICAL	C-030 Dental Planet Di Banzoni	A-079 gematik Gesellschaft	
G-052 Modern	F-051 Convergent	E-062 KT Surgical	D-031 A.I.P. MEDICAL	C-030 Dental Planet Di Banzoni	A-081 Berufsgenossenschaft Energie Textil	
G-054 NeoCurx	F-054 Varden Lab	E-063 Novview Ltd.	D-031 A.I.P. MEDICAL	C-030 Dental Planet Di Banzoni		
G-056 Bisco Dental Products	F-054 Varden Lab	E-064 UNIQART Zentbox	D-031 A.I.P. MEDICAL	C-030 Dental Planet Di Banzoni		
G-057	F-058 Johnson Promident	E-065 Sri Trang Agro-Industry	D-031 A.I.P. MEDICAL	C-030 Dental Planet Di Banzoni		
G-058 Nanova Biomaterials, Inc	F-058 Johnson Promident	E-066 Global Japan	D-031 A.I.P. MEDICAL	C-030 Dental Planet Di Banzoni		
G-059 North American	F-058 Johnson Promident	E-067 PSP Dental Co. Ltd.	D-031 A.I.P. MEDICAL	C-030 Dental Planet Di Banzoni		
G-061 ContaeZ - Ultimate	F-060 3DRFPO	E-068 New Century Dental	D-031 A.I.P. MEDICAL	C-030 Dental Planet Di Banzoni		
G-062 Eclipse	F-062 Eclipse	E-069 Transplant, S.L. Vulkan	D-031 A.I.P. MEDICAL	C-030 Dental Planet Di Banzoni		
G-063 ADM, Inc.	F-064 MC Reusable	E-070 NURDICH International Pvt	D-031 A.I.P. MEDICAL	C-030 Dental Planet Di Banzoni		
G-064 NIC Reusable	F-064 MC Reusable	E-071 Hangzhou Xingchen 3B	D-031 A.I.P. MEDICAL	C-030 Dental Planet Di Banzoni		
G-065 Bisco Dental	F-066 Bisco Dental	E-072 Oley Tibbi Urinler ve	D-031 A.I.P. MEDICAL	C-030 Dental Planet Di Banzoni		
G-066 North American	F-066 Bisco Dental	E-073 Foshan Kaiju Medical	D-031 A.I.P. MEDICAL	C-030 Dental Planet Di Banzoni		
G-069 Dental Factory	F-068 Preat	E-074 Jiangyin ORDG Trading	D-031 A.I.P. MEDICAL	C-030 Dental Planet Di Banzoni		
F-070 Intralock	F-070 Intralock	E-075 Lazon Medical Laser Co., Ltd.	D-031 A.I.P. MEDICAL	C-030 Dental Planet Di Banzoni		
G-071 NEDSIL Co. Ltd.	F-072 Vantaggy by De Bortoli	E-076 EmpySystem LDA.	D-031 A.I.P. MEDICAL	C-030 Dental Planet Di Banzoni		
G-073 NEDSIL Co. Ltd.	F-072 Vantaggy by De Bortoli	E-077 Laxmi Dental Export	D-031 A.I.P. MEDICAL	C-030 Dental Planet Di Banzoni		
G-074 NEDSIL Co. Ltd.	F-072 Vantaggy by De Bortoli	E-078 ASIAACOM International LLC	D-031 A.I.P. MEDICAL	C-030 Dental Planet Di Banzoni		
G-075 NEDSIL Co. Ltd.	F-072 Vantaggy by De Bortoli	E-079 Hangzhou Shinning 3D	D-031 A.I.P. MEDICAL	C-030 Dental Planet Di Banzoni		
G-076 NEDSIL Co. Ltd.	F-072 Vantaggy by De Bortoli	E-080 Dentekman Co., Ltd.	D-031 A.I.P. MEDICAL	C-030 Dental Planet Di Banzoni		
G-077 NEDSIL Co. Ltd.	F-072 Vantaggy by De Bortoli	E-081 Jade Dental GmbH	D-031 A.I.P. MEDICAL	C-030 Dental Planet Di Banzoni		
G-078 NEDSIL Co. Ltd.	F-072 Vantaggy by De Bortoli		D-031 A.I.P. MEDICAL	C-030 Dental Planet Di Banzoni		
G-079 NEDSIL Co. Ltd.	F-072 Vantaggy by De Bortoli		D-031 A.I.P. MEDICAL	C-030 Dental Planet Di Banzoni		
G-080 Beijing Foshan Medical	F-080 Beijing Foshan Medical		D-031 A.I.P. MEDICAL	C-030 Dental Planet Di Banzoni		
G-081 Beijing Foshan Medical	F-080 Beijing Foshan Medical		D-031 A.I.P. MEDICAL	C-030 Dental Planet Di Banzoni		
G-082 Beijing Foshan Medical	F-080 Beijing Foshan Medical		D-031 A.I.P. MEDICAL	C-030 Dental Planet Di Banzoni		
G-083 Beijing Foshan Medical	F-080 Beijing Foshan Medical		D-031 A.I.P. MEDICAL	C-030 Dental Planet Di Banzoni		
G-084 Beijing Foshan Medical	F-080 Beijing Foshan Medical		D-031 A.I.P. MEDICAL	C-030 Dental Planet Di Banzoni		
G-085 Beijing Foshan Medical	F-080 Beijing Foshan Medical		D-031 A.I.P. MEDICAL	C-030 Dental Planet Di Banzoni		
G-086 Beijing Foshan Medical	F-080 Beijing Foshan Medical		D-031 A.I.P. MEDICAL	C-030 Dental Planet Di Banzoni		
G-087 Beijing Foshan Medical	F-080 Beijing Foshan Medical		D-031 A.I.P. MEDICAL	C-030 Dental Planet Di Banzoni		
G-088 Beijing Foshan Medical	F-080 Beijing Foshan Medical		D-031 A.I.P. MEDICAL	C-030 Dental Planet Di Banzoni		
G-089 Beijing Foshan Medical	F-080 Beijing Foshan Medical		D-031 A.I.P. MEDICAL	C-030 Dental Planet Di Banzoni		
G-090 Beijing Foshan Medical	F-080 Beijing Foshan Medical		D-031 A.I.P. MEDICAL	C-030 Dental Planet Di Banzoni		

EIN NEUER STAR!



Halle 11.2, Stand 0-020

GOZ ASSISTENT

An alles gedacht. Powered by DAISY.

DAISY
Ihr Partner für Abrechnungswissen



DAMPSOFT
Die Zahnarzt-Software

today Messeguide



Praxishygiene
Hygiene and Sterilisation
Praxismanagement
Practice Management

Praxisrichtung
Interior Design
Zahntechnik
Dental Technology

Laserzahnheilkunde
Laser Dentistry
Digitale Praxis
Digital Practice

Kieferorthopädie
Orthodontics
Kosmetische Zahnheilkunde
Cosmetic Dentistry

Veranstalter, Verbände & Depots
Organisers, Associations & Trade
Endodontie/Kons
Endo/Conservative Dentistry

Implantologie
Implantology
Prävention/Parodontologie
Prevention/Periodontology

today Trend Index



Be at the forefront of your profession

Try our
innovations
in Hall 10.1,
H20/J29

The next generation
of the All-on-4®
treatment concept



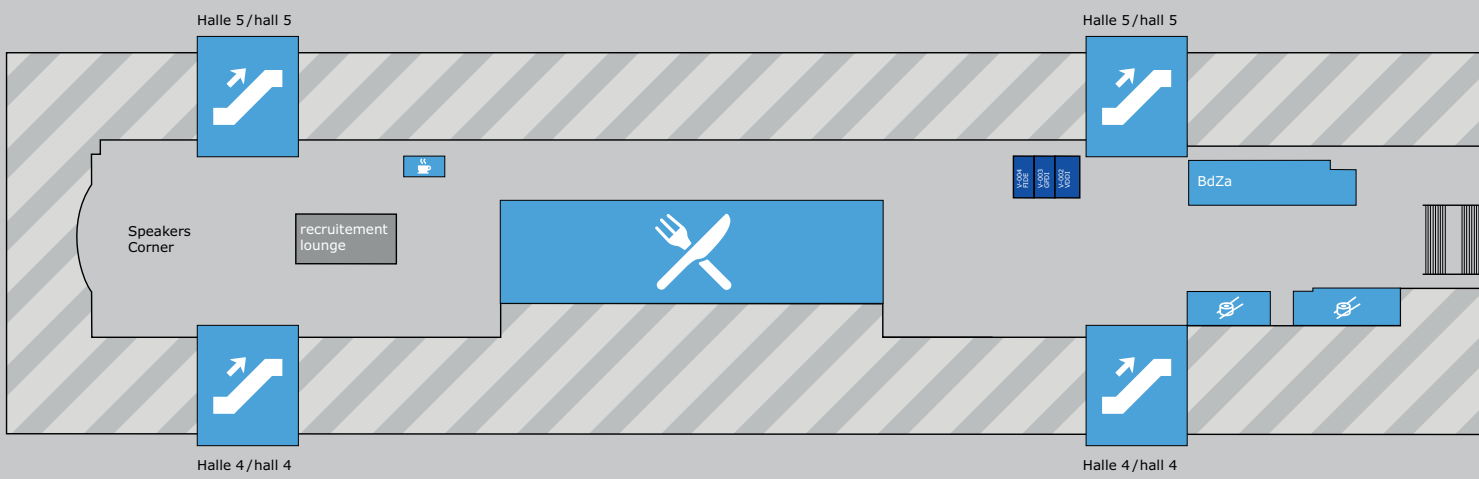
Next generation of the All-on-4® treatment concept

The clinically proven approach, leading edentulous treatment for nearly 20 years. Now use our updated and innovative surgical and restorative options – designed to benefit you and your patients more than ever before.

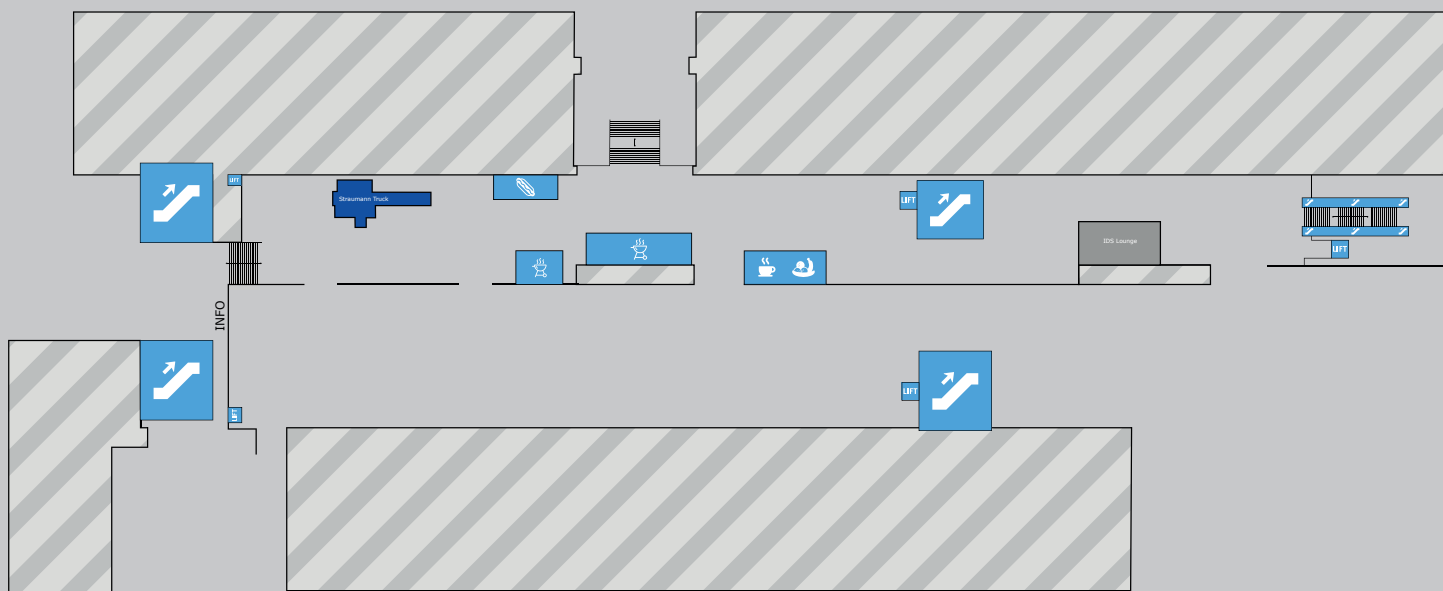
nobelbiocare.com/all-on-4-next-gen



Passage 4-5



Boulevard Nord



today Trend Index

- Implantologie
Implantology
- Prävention/Parodontologie
Prevention/Periodontology
- Veranstalter, Verbände & Depots
Organisers, Associations & Trade
- Endodontie/Kons
Endo/Conservative Dentistry
- Kieferorthopädie
Orthodontics
- Kosmetische Zahnheilkunde
Cosmetic Dentistry
- Laserzahnheilkunde
Laser Dentistry
- Digitale Praxis
Digital Practice
- Praxiseinrichtung
Interior Design
- Zahntechnik
Dental Technology
- Praxishygiene
Hygiene and Sterilisation
- Praxismanagement
Practice Management

today
Messeguide



AD

XP ENDO®
shaper

3D agility_
The One to Shape your Success



FKG
swiss endo



Daily workshops, Starting at 9.30 am - Session every hour

Tues/Wed



Prof Martin Trope

Wed/Thurs/Fri



Dr Gilberto Debelian

Fri



Dr Ralf Schlichting

Sat



Dr Klaus Lauterbach

Register @
Hall 4.2
Booth J29/G28

FKG Dentaire SA
www.fkg.ch



Implantologie
Implantology

Prävention/Parodontologie
Prevention/Periodontology



Veranstalter, Verbände & Depots
Organisers, Associations & Trade



Kieferorthopädie
Orthodontics



Laserzahnheilkunde
Laser Dentistry



Praxisrichtung
Interior Design



Praxishygiene
Hygiene and Sterilisation



Endodontie/Kons
Endo/Conservative Dentistry



Kosmetische Zahnheilkunde
Cosmetic Dentistry



Digitale Praxis
Digital Practice

Zahntechnik
Dental Technology

Praxismanagement
Practice Management



F-010 Provesta GmbH	F-011 DYNAMISS	F-012 DYNAMISS	F-013 DYNAMISS	F-014 DYNAMISS	F-015 DYNAMISS	F-016 DYNAMISS	F-017 DYNAMISS	F-018 DYNAMISS	F-019 DYNAMISS	F-020 DYNAMISS	F-021 DYNAMISS	F-022 DYNAMISS	F-023 DYNAMISS	F-024 DYNAMISS	F-025 DYNAMISS	F-026 DYNAMISS	F-027 DYNAMISS	F-028 DYNAMISS	F-029 DYNAMISS	F-030 DYNAMISS	F-031 DYNAMISS	F-032 DYNAMISS	F-033 DYNAMISS	F-034 DYNAMISS	F-035 DYNAMISS	F-036 DYNAMISS	F-037 DYNAMISS	F-038 DYNAMISS	F-039 DYNAMISS	F-040 DYNAMISS	F-041 DYNAMISS	F-042 DYNAMISS	F-043 DYNAMISS	F-044 DYNAMISS	F-045 DYNAMISS	F-046 DYNAMISS	F-047 DYNAMISS	F-048 DYNAMISS	F-049 DYNAMISS	F-050 DYNAMISS	F-051 DYNAMISS	F-052 DYNAMISS	F-053 DYNAMISS	F-054 DYNAMISS	F-055 DYNAMISS	F-056 DYNAMISS	F-057 DYNAMISS	F-058 DYNAMISS	F-059 DYNAMISS	F-060 DYNAMISS	F-061 DYNAMISS	F-062 DYNAMISS	F-063 DYNAMISS	F-064 DYNAMISS	F-065 DYNAMISS	F-066 DYNAMISS	F-067 DYNAMISS	F-068 DYNAMISS	F-069 DYNAMISS	F-070 DYNAMISS	F-071 DYNAMISS	F-072 DYNAMISS	F-073 DYNAMISS	F-074 DYNAMISS	F-075 DYNAMISS	F-076 DYNAMISS	F-077 DYNAMISS	F-078 DYNAMISS	F-079 DYNAMISS	F-080 DYNAMISS	F-081 DYNAMISS	F-082 DYNAMISS	F-083 DYNAMISS	F-084 DYNAMISS	F-085 DYNAMISS	F-086 DYNAMISS	F-087 DYNAMISS	F-088 DYNAMISS	F-089 DYNAMISS	F-090 DYNAMISS	F-091 DYNAMISS	F-092 DYNAMISS	F-093 DYNAMISS	F-094 DYNAMISS	F-095 DYNAMISS	F-096 DYNAMISS	F-097 DYNAMISS	F-098 DYNAMISS	F-099 DYNAMISS	F-100 DYNAMISS
------------------------	-------------------	-------------------	-------------------	-------------------	-------------------	-------------------	-------------------	-------------------	-------------------	-------------------	-------------------	-------------------	-------------------	-------------------	-------------------	-------------------	-------------------	-------------------	-------------------	-------------------	-------------------	-------------------	-------------------	-------------------	-------------------	-------------------	-------------------	-------------------	-------------------	-------------------	-------------------	-------------------	-------------------	-------------------	-------------------	-------------------	-------------------	-------------------	-------------------	-------------------	-------------------	-------------------	-------------------	-------------------	-------------------	-------------------	-------------------	-------------------	-------------------	-------------------	-------------------	-------------------	-------------------	-------------------	-------------------	-------------------	-------------------	-------------------	-------------------	-------------------	-------------------	-------------------	-------------------	-------------------	-------------------	-------------------	-------------------	-------------------	-------------------	-------------------	-------------------	-------------------	-------------------	-------------------	-------------------	-------------------	-------------------	-------------------	-------------------	-------------------	-------------------	-------------------	-------------------	-------------------	-------------------	-------------------	-------------------	-------------------	-------------------	-------------------



Allograft Transplants

DEMINERALIZED BONE MATRIX (DBM)

GRANULATES DBM, CANCELLOUS, CORTICAL

CORTIFLEX - FLEXIBLE SPANE

DBM X-PRESS MIX

CORTICAL-CANCELLOUS BLOCKS

EPIFLEX® DERMIS

J-GRAFT

PUTTY / PASTY



3D BONE MILLING WITH OSTEOGRAPH

See where you focus - Guide Light with free F.O.V.



RAYSCAN *α*

The key to precision digital Planning, Milling and Printing



implant **Solutions**
PLANEN
DRUCKEN
FRÄSEN

No metal. No waxing. No casting. No kidding.

Introducing Ultaire™ AKP – the most innovative improvement to materials for removable partial dentures in 288 years.

Engineered to advance the digital workflow, Ultaire™ AKP gives patients a lightweight, comfortable, biocompatible alternative to metal. Let's accelerate dentistry, together.

www.solvaydental360.com

SOLVAY
DENTAL 360™



Ultaire™ AKP

HALL 2.2 A-019



SOLVAY

asking more from chemistry®

today Trend Index

Implantologie
Implantology

Prävention/Parodontologie
Prevention/Periodontology

Veranstalter, Verbände & Depots
Organisers, Associations & Trade

Endodontie/Kons
Endo/Conservative Dentistry

Kieferorthopädie
Orthodontics

Kosmetische Zahnheilkunde
Cosmetic Dentistry

Laserzahnheilkunde
Laser Dentistry

Digitale Praxis
Digital Practice

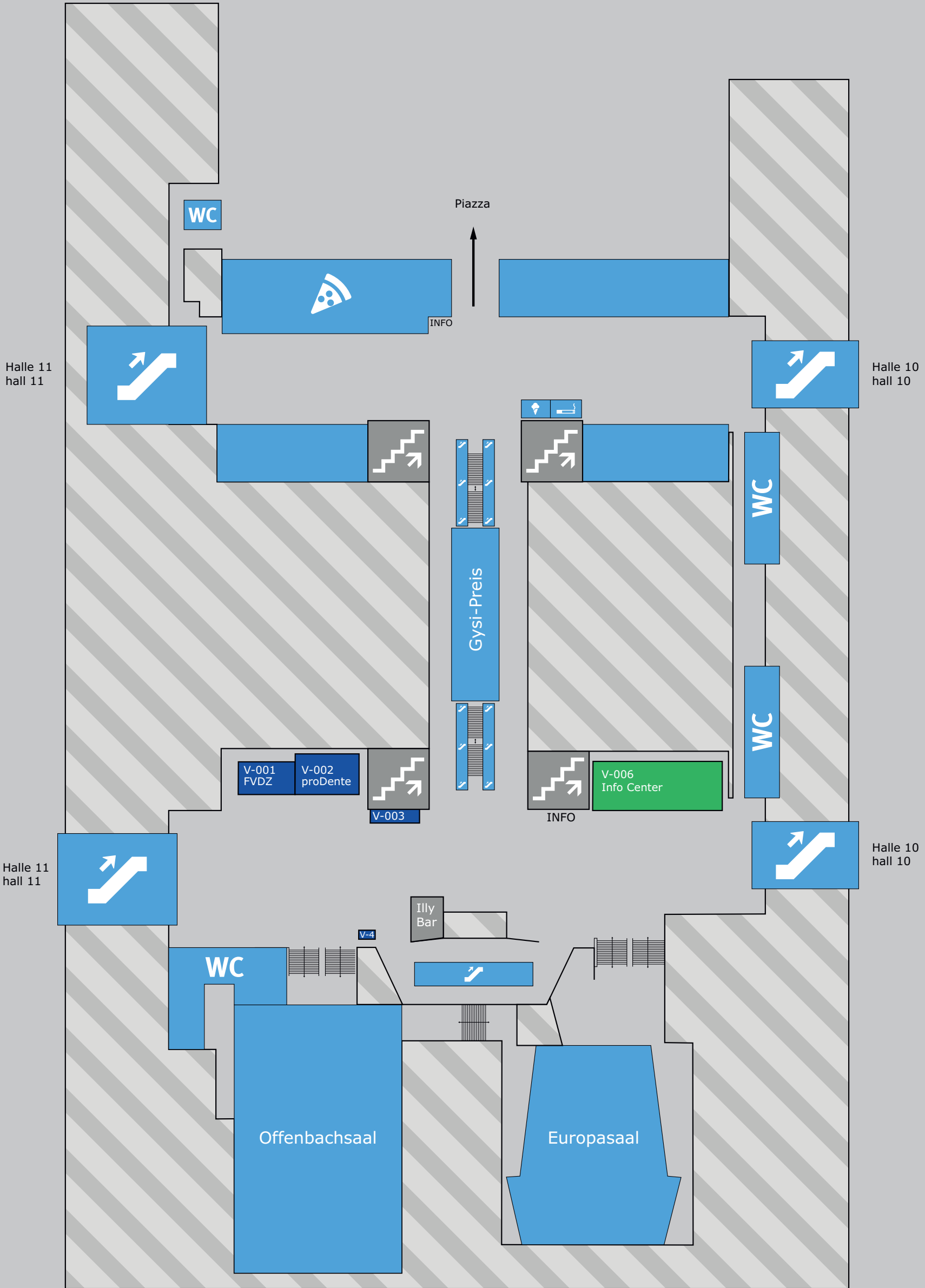
Praxiseinrichtung
Interior Design

Zahntechnik
Dental Technology

Praxishygiene
Hygiene and Sterilisation

Praxismanagement
Practice Management







PRÄSENTATION DER XO FLEX AUF DER IDS 2017

Erleben Sie unsere neue Behandlungseinheit XO FLEX an unserem **Stand T-008** in **Halle 10.2**.

Treffen Sie uns zum XO DENTAL DIALOGUE und erfahren Sie mehr über unser Behandlungskonzept „Gut sitzen, gut sehen und gut arbeiten für Ihre Gesundheit“.

Machen Sie mit bei unserer Verlosung und gewinnen Sie ein Exemplar unseres XO Ergonomieleitfadens* (im Wert von 195 Euro)

Für weitere Informationen besuchen Sie www.xo-care.com

* entwickelt in Zusammenarbeit mit Dr. Diether Reusch, Westerburger Kontakte, ZA Jan Strüder und Dr. Karsten Priehn

INTRODUCING XO FLEX AT IDS 2017

Come and experience our new unit - XO FLEX - at **T-008**, **Hall 10.2**.

Join our XO DENTAL DIALOGUE and learn about our concept “sit well, see well and work well while protecting your health”.

Participate in our lottery and win a copy of XO Ergonomy Guide* (value 195 EUR).

Learn more on www.xo-care.com

* Developed in cooperation with Dr. Diether Reusch, Westerburger Kontakte, ZA Jan Strüder and Dr. Karsten Priehn

EXTRAORDINARY DENTISTRY



THE GLOBAL LEADER IN DIGITAL DENTISTRY

- 10 Zfx Milling Centers
- 75 Authorized Zfx Milling Labs
- > 1,000 Scanners in the market
- > 150,000 Milling Units p.a.

5-AXIS
SIMULTANEOUS
DENTAL MILLING
CHAMPION

★★★★★

★★★★
THE DENTAL
SCAN CHAMPION
2017



Zfx™ Baltic Denture System
Computer-aided production of complete dentures



Zfx™ Inhouse5x
For high-end Inhouse milling productions (5-axis simultaneous)



Zfx™ Evolution plus:
Most accurate Scanner on the Market (140mm x 80 < 9µm)



Zfx™ Encode® Converter:
Implant position matching for individual CAD Design of excellent fitting implant prosthetics



Zfx™ Construction Components
Wide range of titanium bases, screws, model analogues, scanbodies and pre-abutment blanks for all different kinds of implant systems

Zfx™ Network
Become an authorized Zfx partner and benefit from the option of serving our clinical customers



today Trend Index


- Implantologie
Implantology
- Prävention/Parodontologie
Prevention/Periodontology
- Veranstalter, Verbände & Depots
- Endodontie/Kons
Endo/Conservative Dentistry
- Kieferorthopädie
Orthodontics
- Kosmetische Zahnheilkunde
Cosmetic Dentistry
- Laserzahnheilkunde
Laser Dentistry
- Digitale Praxis
Digital Practice
- Praxiseinrichtung
Interior Design
- Zahntechnik
Dental Technology
- Praxishygiene
Hygiene and Sterilisation
- Praxismanagement
Practice Management



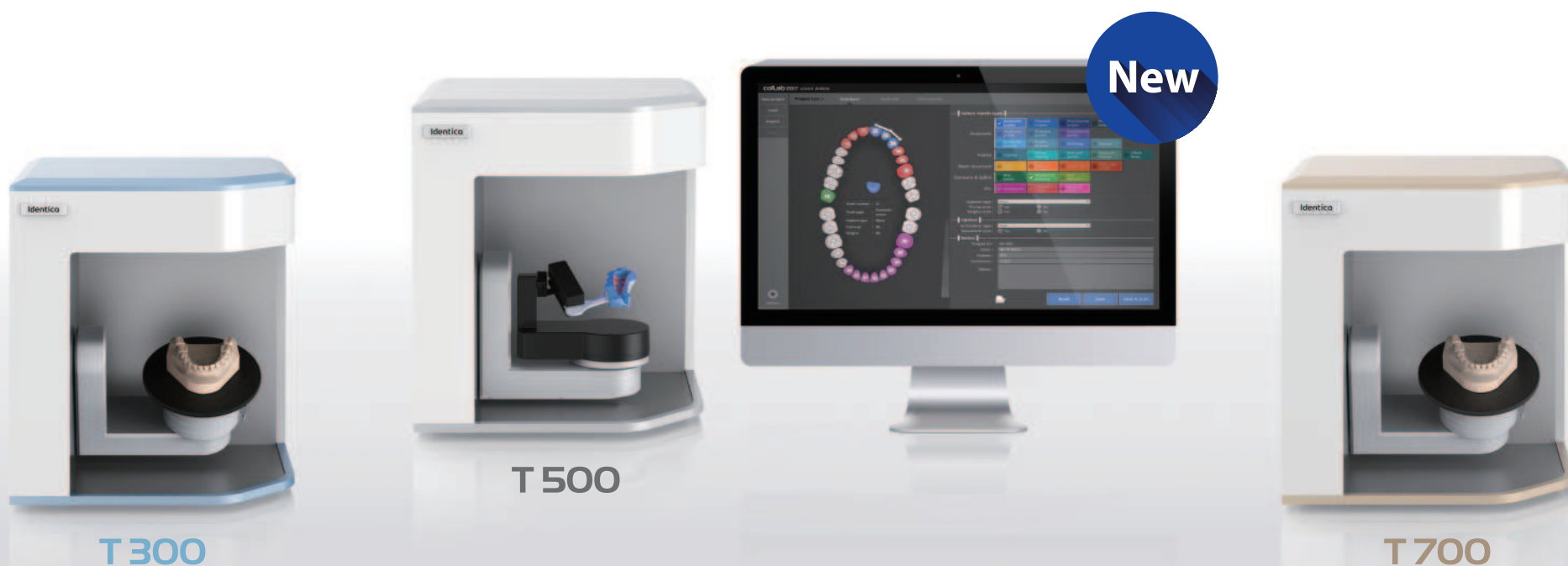
today
Messeguide

A-070	A-071 Perental AS	B-070 Wiermann GmbH	C-070 Sensoline AB	C-070 Karl Kops GmbH & Co. KG	H-071 FONA Dental s.r.o.	K-070
A-069	A-068 Baumann Dental GmbH	C-069 CNS Dental A/S	C-061	D-060 Golden Dental Solution Pludent AG & Co. KG	E-069 Omnia S.P.A.	E-061 Golden Dental Solution
A-060	A-059 Baumann Dental GmbH	C-059 CNS Dental A/S	C-051	D-058 STEELCO S.p.A.	E-058 NELUS SAS NEODENT S.A.	F-059 DHF S.A.
A-050	A-049 Baumann Dental GmbH	C-049 CNS Dental A/S	C-041	D-050 dentalArt S.p.A. Rossicawis SRL	E-050 Dental & Medical	F-050 USF Healthcare S.A.
A-040	A-039 Baumann Dental GmbH	C-039 CNS Dental A/S	C-030	D-048 ASA Dental S.p.A. DERBY DENTAL	E-048 Dental & Medical	F-048 USF Healthcare S.A.
A-030	A-029 Baumann Dental GmbH	C-029 CNS Dental A/S	C-020	D-040 Hu-Friedy Mfg. Co., LLC	E-040 vif manufacture AG	F-040 USF Healthcare S.A.
A-020	A-019 Baumann Dental GmbH	C-019 CNS Dental A/S	C-010	D-030 ARGEN Dental GmbH	E-030 DURR DENTAL AG	F-030 DURR DENTAL AG
A-010	A-009 Baumann Dental GmbH	C-009 CNS Dental A/S	C-000	D-020 Wassermann Dental-Maschinen	E-020 Grimm Technik GmbH	F-020 Häger & Meisinger GmbH
A-000	A-000 Baumann Dental GmbH	C-000 CNS Dental A/S	C-000	D-010 VITA Zahnfabrik H. Rauter GmbH & Co. KG	E-010 DENTAURUM GmbH & Co. KG	F-010 Häger & Meisinger GmbH

New idea | New **Identica**



We are upgrading Identica Scan v2.0 software with new features and a new name: **collab 2017**



Take a peek at **H3.1 M42**



today Messeguide



Zahntechnik
Dental Technology

Praxishygiene
Hygiene and Sterilisation

Praxismanagement
Practice Management

Laserzahnheilkunde
Laser Dentistry

Digitale Praxis
Digital Practice

Praxisneueinrichtung
Interior Design

Endodontie/Kons
Endo/Conservative Dentistry

Kieferorthopädie
Orthodontics

Kosmetische Zahnheilkunde
Cosmetic Dentistry

Implantologie
Implantology

Prävention/Parodontologie
Prevention/Periodontology

Veranstalter, Verbände & Depots
Organisers, Associations & Trade

today Trend Index

L-071	H-070	H-071	H-072	H-073	H-074	H-075	H-076	H-077	H-078	H-079	H-080	H-081	H-082	H-083	H-084	H-085	H-086	H-087	H-088	H-089	H-090	H-091	H-092	H-093	H-094	H-095	H-096	H-097	H-098	H-099	H-100	H-101	H-102	H-103	H-104	H-105	H-106	H-107	H-108	H-109	H-110	H-111	H-112	H-113	H-114	H-115	H-116	H-117	H-118	H-119	H-120	H-121	H-122	H-123	H-124	H-125	H-126	H-127	H-128	H-129	H-130	H-131	H-132	H-133	H-134	H-135	H-136	H-137	H-138	H-139	H-140	H-141	H-142	H-143	H-144	H-145	H-146	H-147	H-148	H-149	H-150	H-151	H-152	H-153	H-154	H-155	H-156	H-157	H-158	H-159	H-160	H-161	H-162	H-163	H-164	H-165	H-166	H-167	H-168	H-169	H-170	H-171	H-172	H-173	H-174	H-175	H-176	H-177	H-178	H-179	H-180	H-181	H-182	H-183	H-184	H-185	H-186	H-187	H-188	H-189	H-190	H-191	H-192	H-193	H-194	H-195	H-196	H-197	H-198	H-199	H-200	H-201	H-202	H-203	H-204	H-205	H-206	H-207	H-208	H-209	H-210	H-211	H-212	H-213	H-214	H-215	H-216	H-217	H-218	H-219	H-220	H-221	H-222	H-223	H-224	H-225	H-226	H-227	H-228	H-229	H-230	H-231	H-232	H-233	H-234	H-235	H-236	H-237	H-238	H-239	H-240	H-241	H-242	H-243	H-244	H-245	H-246	H-247	H-248	H-249	H-250	H-251	H-252	H-253	H-254	H-255	H-256	H-257	H-258	H-259	H-260	H-261	H-262	H-263	H-264	H-265	H-266	H-267	H-268	H-269	H-270	H-271	H-272	H-273	H-274	H-275	H-276	H-277	H-278	H-279	H-280	H-281	H-282	H-283	H-284	H-285	H-286	H-287	H-288	H-289	H-290	H-291	H-292	H-293	H-294	H-295	H-296	H-297	H-298	H-299	H-300	H-301	H-302	H-303	H-304	H-305	H-306	H-307	H-308	H-309	H-310	H-311	H-312	H-313	H-314	H-315	H-316	H-317	H-318	H-319	H-320	H-321	H-322	H-323	H-324	H-325	H-326	H-327	H-328	H-329	H-330	H-331	H-332	H-333	H-334	H-335	H-336	H-337	H-338	H-339	H-340	H-341	H-342	H-343	H-344	H-345	H-346	H-347	H-348	H-349	H-350	H-351	H-352	H-353	H-354	H-355	H-356	H-357	H-358	H-359	H-360	H-361	H-362	H-363	H-364	H-365	H-366	H-367	H-368	H-369	H-370	H-371	H-372	H-373	H-374	H-375	H-376	H-377	H-378	H-379	H-380	H-381	H-382	H-383	H-384	H-385	H-386	H-387	H-388	H-389	H-390	H-391	H-392	H-393	H-394	H-395	H-396	H-397	H-398	H-399	H-400	H-401	H-402	H-403	H-404	H-405	H-406	H-407	H-408	H-409	H-410	H-411	H-412	H-413	H-414	H-415	H-416	H-417	H-418	H-419	H-420	H-421	H-422	H-423	H-424	H-425	H-426	H-427	H-428	H-429	H-430	H-431	H-432	H-433	H-434	H-435	H-436	H-437	H-438	H-439	H-440	H-441	H-442	H-443	H-444	H-445	H-446	H-447	H-448	H-449	H-450	H-451	H-452	H-453	H-454	H-455	H-456	H-457	H-458	H-459	H-460	H-461	H-462	H-463	H-464	H-465	H-466	H-467	H-468	H-469	H-470	H-471	H-472	H-473	H-474	H-475	H-476	H-477	H-478	H-479	H-480	H-481	H-482	H-483	H-484	H-485	H-486	H-487	H-488	H-489	H-490	H-491	H-492	H-493	H-494	H-495	H-496	H-497	H-498	H-499	H-500	H-501	H-502	H-503	H-504	H-505	H-506	H-507	H-508	H-509	H-510	H-511	H-512	H-513	H-514	H-515	H-516	H-517	H-518	H-519	H-520	H-521	H-522	H-523	H-524	H-525	H-526	H-527	H-528	H-529	H-530	H-531	H-532	H-533	H-534	H-535	H-536	H-537	H-538	H-539	H-540	H-541	H-542	H-543	H-544	H-545	H-546	H-547	H-548	H-549	H-550	H-551	H-552	H-553	H-554	H-555	H-556	H-557	H-558	H-559	H-560	H-561	H-562	H-563	H-564	H-565	H-566	H-567	H-568	H-569	H-570	H-571	H-572	H-573	H-574	H-575	H-576	H-577	H-578	H-579	H-580	H-581	H-582	H-583	H-584	H-585	H-586	H-587	H-588	H-589	H-590	H-591	H-592	H-593	H-594	H-595	H-596	H-597	H-598	H-599	H-600	H-601	H-602	H-603	H-604	H-605	H-606	H-607	H-608	H-609	H-610	H-611	H-612	H-613	H-614	H-615	H-616	H-617	H-618	H-619	H-620	H-621	H-622	H-623	H-624	H-625	H-626	H-627	H-628	H-629	H-630	H-631	H-632	H-633	H-634	H-635	H-636	H-637	H-638	H-639	H-640	H-641	H-642	H-643	H-644	H-645	H-646	H-647	H-648	H-649	H-650	H-651	H-652	H-653	H-654	H-655	H-656	H-657	H-658	H-659	H-660	H-661	H-662	H-663	H-664	H-665	H-666	H-667	H-668	H-669	H-670	H-671	H-672	H-673	H-674	H-675	H-676	H-677	H-678	H-679	H-680	H-681	H-682	H-683	H-684	H-685	H-686	H-687	H-688	H-689	H-690	H-691	H-692	H-693	H-694	H-695	H-696	H-697	H-698	H-699	H-700	H-701	H-702	H-703	H-704	H-705	H-706	H-707	H-708	H-709	H-710	H-711	H-712	H-713	H-714	H-715	H-716	H-717	H-718	H-719	H-720	H-721	H-722	H-723	H-724	H-725	H-726	H-727	H-728	H-729	H-730	H-731	H-732	H-733	H-734	H-735	H-736	H-737	H-738	H-739	H-740	H-741	H-742	H-743	H-744	H-745	H-746	H-747	H-748	H-749	H-750	H-751	H-752	H-753	H-754	H-755	H-756	H-757	H-758	H-759	H-760	H-761	H-762	H-763	H-764	H-765	H-766	H-767	H-768	H-769	H-770	H-771	H-772	H-773	H-774	H-775	H-776	H-777	H-778	H-779	H-780	H-781	H-782	H-783	H-784	H-785	H-786	H-787	H-788	H-789	H-790	H-791	H-792	H-793	H-794	H-795	H-796	H-797	H-798	H-799	H-800	H-801	H-802	H-803	H-804	H-805	H-806	H-807	H-808	H-809	H-810	H-811	H-812	H-813	H-814	H-815	H-816	H-817	H-818	H-819	H-820	H-821	H-822	H-823	H-824	H-825	H-826	H-827	H-828	H-829	H-830	H-831	H-832	H-833	H-834	H-835	H-836	H-837	H-838	H-839	H-840	H-841	H-842	H-843	H-844	H-845	H-846	H-847	H-848	H-849	H-850	H-851	H-852	H-853	H-854	H-855	H-856	H-857	H-858	H-859	H-860	H-861	H-862	H-863	H-864	H-865	H-866	H-867	H-868	H-869	H-870	H-871	H-872	H-873	H-874	H-875	H-876	H-877	H-878	H-879	H-880	H-881	H-882	H-883	H-884	H-885	H-886	H-887	H-888	H-889	H-890	H-891	H-892	H-893	H-894	H-895	H-896	H-897	H-898	H-899	H-900	H-901	H-902	H-903	H-904	H-905	H-906	H-907	H-908	H-909	H-910	H-911	H-912	H-913	H-914	H-915	H-916	H-917	H-918	H-919	H-920	H-921	H-922	H-923	H-924	H-925	H-926	H-927	H-928	H-929	H-930	H-931	H-932	H-933	H-934	H-935	H-936	H-937	H-938	H-939	H-940	H-941	H-942	H-943	H-944	H-945	H-946	H-947	H-948	H-949	H-950	H-951	H-952	H-953	H-954	H-955	H-956	H-957	H-958	H-959	H-960	H-961	H-962	H-963	H-964	H-965	H-966	H-967	H-968	H-969	H-970	H-971	H-972	H-973	H-974	H-975	H-976	H-977	H-978	H-979	H-980	H-981	H-982	H-983	H-984	H-985	H-986	H-987	H-988	H-989	H-990	H-991	H-992	H-993	H-994	H-995	H-996	H-997	H-998	H-999	H-1000
-------	-------	-------	-------	-------	-------	-------	-------	-------	-------	-------	-------	-------	-------	-------	-------	-------	-------	-------	-------	-------	-------	-------	-------	-------	-------	-------	-------	-------	-------	-------	-------	-------	-------	-------	-------	-------	-------	-------	-------	-------	-------	-------	-------	-------	-------	-------	-------	-------	-------	-------	-------	-------	-------	-------	-------	-------	-------	-------	-------	-------	-------	-------	-------	-------	-------	-------	-------	-------	-------	-------	-------	-------	-------	-------	-------	-------	-------	-------	-------	-------	-------	-------	-------	-------	-------	-------	-------	-------	-------	-------	-------	-------	-------	-------	-------	-------	-------	-------	-------	-------	-------	-------	-------	-------	-------	-------	-------	-------	-------	-------	-------	-------	-------	-------	-------	-------	-------	-------	-------	-------	-------	-------	-------	-------	-------	-------	-------	-------	-------	-------	-------	-------	-------	-------	-------	-------	-------	-------	-------	-------	-------	-------	-------	-------	-------	-------	-------	-------	-------	-------	-------	-------	-------	-------	-------	-------	-------	-------	-------	-------	-------	-------	-------	-------	-------	-------	-------	-------	-------	-------	-------	-------	-------	-------	-------	-------	-------	-------	-------	-------	-------	-------	-------	-------	-------	-------	-------	-------	-------	-------	-------	-------	-------	-------	-------	-------	-------	-------	-------	-------	-------	-------	-------	-------	-------	-------	-------	-------	-------	-------	-------	-------	-------	-------	-------	-------	-------	-------	-------	-------	-------	-------	-------	-------	-------	-------	-------	-------	-------	-------	-------	-------	-------	-------	-------	-------	-------	-------	-------	-------	-------	-------	-------	-------	-------	-------	-------	-------	-------	-------	-------	-------	-------	-------	-------	-------	-------	-------	-------	-------	-------	-------	-------	-------	-------	-------	-------	-------	-------	-------	-------	-------	-------	-------	-------	-------	-------	-------	-------	-------	-------	-------	-------	-------	-------	-------	-------	-------	-------	-------	-------	-------	-------	-------	-------	-------	-------	-------	-------	-------	-------	-------	-------	-------	-------	-------	-------	-------	-------	-------	-------	-------	-------	-------	-------	-------	-------	-------	-------	-------	-------	-------	-------	-------	-------	-------	-------	-------	-------	-------	-------	-------	-------	-------	-------	-------	-------	-------	-------	-------	-------	-------	-------	-------	-------	-------	-------	-------	-------	-------	-------	-------	-------	-------	-------	-------	-------	-------	-------	-------	-------	-------	-------	-------	-------	-------	-------	-------	-------	-------	-------	-------	-------	-------	-------	-------	-------	-------	-------	-------	-------	-------	-------	-------	-------	-------	-------	-------	-------	-------	-------	-------	-------	-------	-------	-------	-------	-------	-------	-------	-------	-------	-------	-------	-------	-------	-------	-------	-------	-------	-------	-------	-------	-------	-------	-------	-------	-------	-------	-------	-------	-------	-------	-------	-------	-------	-------	-------	-------	-------	-------	-------	-------	-------	-------	-------	-------	-------	-------	-------	-------	-------	-------	-------	-------	-------	-------	-------	-------	-------	-------	-------	-------	-------	-------	-------	-------	-------	-------	-------	-------	-------	-------	-------	-------	-------	-------	-------	-------	-------	-------	-------	-------	-------	-------	-------	-------	-------	-------	-------	-------	-------	-------	-------	-------	-------	-------	-------	-------	-------	-------	-------	-------	-------	-------	-------	-------	-------	-------	-------	-------	-------	-------	-------	-------	-------	-------	-------	-------	-------	-------	-------	-------	-------	-------	-------	-------	-------	-------	-------	-------	-------	-------	-------	-------	-------	-------	-------	-------	-------	-------	-------	-------	-------	-------	-------	-------	-------	-------	-------	-------	-------	-------	-------	-------	-------	-------	-------	-------	-------	-------	-------	-------	-------	-------	-------	-------	-------	-------	-------	-------	-------	-------	-------	-------	-------	-------	-------	-------	-------	-------	-------	-------	-------	-------	-------	-------	-------	-------	-------	-------	-------	-------	-------	-------	-------	-------	-------	-------	-------	-------	-------	-------	-------	-------	-------	-------	-------	-------	-------	-------	-------	-------	-------	-------	-------	-------	-------	-------	-------	-------	-------	-------	-------	-------	-------	-------	-------	-------	-------	-------	-------	-------	-------	-------	-------	-------	-------	-------	-------	-------	-------	-------	-------	-------	-------	-------	-------	-------	-------	-------	-------	-------	-------	-------	-------	-------	-------	-------	-------	-------	-------	-------	-------	-------	-------	-------	-------	-------	-------	-------	-------	-------	-------	-------	-------	-------	-------	-------	-------	-------	-------	-------	-------	-------	-------	-------	-------	-------	-------	-------	-------	-------	-------	-------	-------	-------	-------	-------	-------	-------	-------	-------	-------	-------	-------	-------	-------	-------	-------	-------	-------	-------	-------	-------	-------	-------	-------	-------	-------	-------	-------	-------	-------	-------	-------	-------	-------	-------	-------	-------	-------	-------	-------	-------	-------	-------	-------	-------	-------	-------	-------	-------	-------	-------	-------	-------	-------	-------	-------	-------	-------	-------	-------	-------	-------	-------	-------	-------	-------	-------	-------	-------	-------	-------	-------	-------	-------	-------	-------	-------	-------	-------	-------	-------	-------	-------	-------	-------	-------	-------	-------	-------	-------	-------	-------	-------	-------	-------	-------	-------	-------	-------	-------	-------	-------	-------	-------	-------	-------	-------	-------	-------	-------	-------	-------	-------	-------	-------	-------	-------	-------	-------	-------	-------	-------	-------	-------	-------	-------	-------	-------	-------	-------	-------	-------	-------	-------	-------	-------	-------	-------	-------	-------	-------	-------	-------	-------	-------	-------	-------	-------	-------	-------	-------	-------	-------	-------	-------	-------	-------	-------	-------	-------	-------	-------	-------	-------	-------	-------	-------	-------	-------	-------	-------	-------	-------	-------	-------	-------	-------	-------	-------	-------	-------	-------	-------	-------	-------	-------	-------	-------	-------	-------	-------	-------	-------	-------	-------	-------	-------	-------	-------	-------	-------	-------	-------	-------	-------	-------	-------	-------	-------	-------	-------	-------	-------	-------	-------	-------	-------	-------	-------	-------	-------	-------	-------	-------	-------	-------	-------	-------	-------	-------	-------	-------	-------	-------	-------	-------	-------	-------	-------	-------	-------	-------	-------	-------	-------	-------	--------




- Non-precious dental alloys on nickel-chrome base System KN and System NH
- Non-precious dental alloys on cobalt-chrome base System NE and System Duro
- Partial alloy System MG
- CAD/CAM discs on cobalt-chrome base System NE-Blank and System Soft-Blank
- CAD/CAM disc on titanium base System Ti5-Blank
- Investment for crowns and bridges ADENTA-VEST CB
- Investment for partial denture ADENTA-VEST PA

Adentatec GmbH
 Konrad-Adenauer-Str. 13
 50996 Koeln-GERMANY
 Phone + 49 2 21 - 35 96 - 100
 Fax + 49 2 21 - 35 96 - 170
 info@adentatec.com
www.adentatec.com

hall 10.2., booth no. V029

adentatec
 competence in dental



VAN DER VEN

auf der IDS 2017

Premiere nach 110 Jahren

van der Ven feiert IDS-Premiere und Sie sind eingeladen!

Sichern Sie sich exklusive Messeangebote und gönnen Sie sich eine kleine Auszeit vom Messestress. In unserer exklusiven Messelounge erwarten Sie gesunde Snacks und leckere Getränke. Nutzen Sie die Gelegenheit auch gerne für Fachgespräche mit unseren Experten.

So kommen Sie gut informiert und vollkommen entspannt durch die IDS 2017.

Wir freuen uns auf Ihren Besuch!

BESUCHEN SIE UNS!

Halle 10.2, Stand O68/P69





Experience the innovative
 LiteTouch™ & Picasso lasers,
 the world's leading
 minimally invasive technology

IDS® 2017

37th International Dental Show
 Cologne, Germany
 March 21-25, 2017



#1



Hall 4.2, N, 048
 +972 732563202
 office@light-inst.com
 light-inst.com



Hall 4.2, N, 058
 +1 317.202.9530
 sales@amdlasers.com
 amdlasers.com

today Trend Index

- Implantologie
Implantology
- Prävention/Parodontologie
Prevention/Periodontology
- Veranstalter, Verbände & Depots
Organisers, Associations & Trade
- Endodontie/Kons
Endo/Conservative Dentistry
- Kieferorthopädie
Orthodontics
- Kosmetische Zahnheilkunde
Cosmetic Dentistry
- Laserzahnheilkunde
Laser Dentistry
- Digitale Praxis
Digital Practice
- Praxiseinrichtung
Interior Design
- Zahntechnik
Dental Technology
- Praxishygiene
Hygiene and Sterilisation
- Praxismanagement
Practice Management



today
Messeguide

The floor plan displays a grid of booths for Hall 11.2. Each booth is represented by a colored rectangle corresponding to the Trend Index. The grid is organized into several vertical columns. Key booths include:

- Column 1 (Left):** K-008 Ancor Antoni Carles, S.A.; L-008 Dental Instruments; K-010 CATTANI S.p.A.; K-018 Dentsply Sirona Restorative Dentsply; K-021; K-031 Dentsply Sirona Orthodontics; K-040 DENTAL FLEX; K-059 Falcon Surgical Co. (Pvt.) Ltd.
- Column 2:** O-009 Quintessenz Verlags-GmbH; N-008 Quintessenz Verlags-GmbH; O-010 Dentsply Sirona Dental; K-010 CATTANI S.p.A.; L-010 Gruppo Septodont TDV Novocel Pharmaceutical of; M-018 TECHNO-GAZ S.p.A.; K-020 DENTSPLY SIRONA ENDODONTICS; K-030 Dentsply Sirona Implants; K-040 Dentsply Sirona Prosthetics; K-050 DENTAL FLEX; K-059 Falcon Surgical Co. (Pvt.) Ltd.
- Column 3:** M-020 HASKO GMBH; M-028 SIA Industria; M-030; M-031; M-032; M-034; M-035; M-036; M-037; M-038; M-039; M-040 DR.GROUP Dental Innovation GmbH; N-051 doctor'seyes GmbH & Co.; N-059 DENTlog Srl; K-060 Bilkem Ltd. Co.
- Column 4:** N-010 Dentsply Sirona Dental Systems GmbH; N-020 GC EUROPE N.V.; N-030 Inlisa Dental, S.L.U.; N-040 Dr. Hinz Dental Vertriebs-; N-050 LinuDent PHARMATECHNIK GmbH & Co. KG; N-058 G.Comm S.r.l.; N-060 Telebyte DALSA.
- Column 5:** O-010 Dentsply Sirona Dental; P-021 Datext Beratungsgesellschaft; O-020 Dampsoft GmbH; OPT Zahnarztberatung; P-031 PEX Dental und Technik GmbH; O-030 EVIDENT GMBH; P-040 ZIZ; P-048 MICRODENT; P-049 Caprisone Marketing; P-050 Dentegris Deutschland GmbH; P-055 Microbrush International; P-060 Shanghai Dochem.
- Column 6:** Q-009 Hager & Werken GmbH; O-008 Hager & Werken GmbH; P-008 Hager & Werken GmbH & Co. KG; Q-011 White Pharma GmbH + Co.KG; Q-019 FESA; Q-020 Anthos; Q-021; P-020 Spitta Verlag GmbH & Co. KG; P-030 plodent Dental-Produktions-; P-031; P-032; P-033; P-034; P-035; P-036; P-037; P-038; P-039; P-040; P-041; P-042; P-043; P-044; P-045; P-046; P-047; P-048; P-049; P-050; P-051; P-052; P-053; P-054; P-055; P-056; P-057; P-058; P-059; P-060.
- Column 7:** Q-010 Belmont Takara Company Europe GmbH; R-010 solutio GmbH zahnärztliche; R-020 solutio GmbH zahnärztliche Software; R-028 Artihos; R-030 Myray; R-038 Stern Webber; R-041; R-040; R-041; R-042; R-043; R-044; R-045; R-046; R-047; R-048; R-049; R-050; R-051; R-052; R-053; R-054; R-055; R-056; R-057; R-058; R-059; R-060.
- Column 8 (Right):** S-009; S-010; S-011; S-012; S-024; S-030; S-031; S-032; S-033; S-034; S-035; S-036; S-037; S-038; S-039; S-040; S-041; S-042; S-043; S-044; S-045; S-046; S-047; S-048; S-049; S-050; S-051; S-052; S-053; S-054; S-055; S-056; S-057; S-058; S-059; S-060.



36th CIOSP

São Paulo International Dental Meeting

JAN 31⁸
— to —
FEB 03 2018



SCIENCE AND CLINICAL PRACTICE: THE PERFECT MATCH

THE LARGEST ANNUAL DENTAL EVENT IN THE WORLD!

Information: ✉ secretaria.decofe@apcdcentral.com.br 🌐 www.ciosp.com.br

Exhibit Inquiry: SUVISON, a sole world agent, sp2018@suvison.com

Organizer:



Support:



International Media:



Follow us on:



today Trend Index

- Implantologie
Implantology
- Prävention/Parodontologie
Prevention/Periodontology
- Veranstalter, Verbände & Depots
Organisers, Associations & Trade
- Endodontie/Kons
Endo/Conservative Dentistry
- Kieferorthopädie
Orthodontics
- Kosmetische Zahnheilkunde
Cosmetic Dentistry
- Laserzahnheilkunde
Laser Dentistry
- Digitale Praxis
Digital Practice
- Praxiseinrichtung
Interior Design
- Zahntechnik
Dental Technology
- Praxishygiene
Hygiene and Sterilisation
- Praxismanagement
Practice Management



The floor plan displays a grid of booths for the 37th International Dental Show 2017. Key companies and booth numbers include:

- Row 1:** A-008 dental bauer GmbH & Co. KG VisionmaxX GmbH, F-009 Zhermack GmbH Deutschland, G-008 Whitesmile GmbH, L-009 Ultradent Products, Inc. USA
- Row 2:** A-009 Ivoclar Vivadent GmbH, A-010 Camlog Vertriebs GmbH, C-010 Candulor AG, D-010 KORAKAY EUROPE GmbH NOKIYAKE (Kuraray Europe), E-010 Zhermack GmbH Deutschland, F-010 100a AG, G-010 Philips GmbH, J-010 Tepe Munhygienproduktler AB, K-010 Ultradent Products, Inc. USA
- Row 3:** A-020 Ivoclar Vivadent GmbH, B-020 Ivoclar Vivadent GmbH, G-020 Ivoclar Vivadent GmbH, D-020 KORAKAY EUROPE GmbH, E-020 CHIRAMA Medical, a.s., F-020 Dr. August Wolf GmbH & Co. KG, G-020 GlaxoSmithKline Consumer Healthcare GmbH & Co. KG, J-020 Kreussler & Co. GmbH, K-020 CP GABA GmbH
- Row 4:** A-030 Ivoclar Vivadent GmbH, B-030 Ivoclar Vivadent GmbH, G-030 Ivoclar Vivadent GmbH, D-030 EUROPE GmbH, E-030 Myofunctional Research Europe, F-030 Gesellschaft für Funktionsdiagnostik, G-030 Procter & Gamble GmbH, J-030 DENTAID S.L., K-030 Sunstar Deutschland GmbH
- Row 5:** A-040 Götzi Grazia Ventimiglia, B-040 Angelus - Lab, C-040 Sigfo Vincis, D-040 RFL Manufacturing, E-040 BICKVIL DIS MALZEMELERI SAN., F-040 FALDI, G-040 Water Pk., Inc., J-040 DENTAL DENTAIID GmbH, K-040 Colibri Curaden AG
- Row 6:** A-050 A. S. Dental, B-050 Angelus - Lab, C-050 Sigfo Vincis, D-050 RFL Manufacturing, E-050 BICKVIL DIS MALZEMELERI SAN., F-050 FALDI, G-050 Water Pk., Inc., J-050 DENTAL DENTAIID GmbH, K-050 Colibri Curaden AG
- Row 7:** A-060 ökoDENT Preußer OHG, B-060 Bredent Group, C-060 Sigfo Vincis, D-060 RFL Manufacturing, E-060 BICKVIL DIS MALZEMELERI SAN., F-060 FALDI, G-060 Water Pk., Inc., J-060 DENTAL DENTAIID GmbH, K-060 Colibri Curaden AG
- Row 8:** A-070 CADstar GmbH, B-070 Bredent Group, C-070 Sigfo Vincis, D-070 RFL Manufacturing, E-070 BICKVIL DIS MALZEMELERI SAN., F-070 FALDI, G-070 Water Pk., Inc., J-070 DENTAL DENTAIID GmbH, K-070 Colibri Curaden AG
- Row 9:** A-078 IDS SpA, B-078 Bredent Group, C-078 Sigfo Vincis, D-078 RFL Manufacturing, E-078 BICKVIL DIS MALZEMELERI SAN., F-078 FALDI, G-078 Water Pk., Inc., J-078 DENTAL DENTAIID GmbH, K-078 Colibri Curaden AG
- Row 10:** A-080 DK RINCOY CORPORATION, B-080 Ritter Concept GmbH, C-080 Sigfo Vincis, D-080 RFL Manufacturing, E-080 BICKVIL DIS MALZEMELERI SAN., F-080 FALDI, G-080 Water Pk., Inc., J-080 DENTAL DENTAIID GmbH, K-080 Colibri Curaden AG

curaden
BETTER HEALTH FOR YOU

HEAVEN ELEVEN

THE FASCINATING STORY OF
HOW TO DEAL WITH DENTISTS'
GREAT EXPECTATIONS.

Visit us!
IDS Cologne
21-25 March 2017
New:
Hall 11.3,
K040-L69

COME ALONG, HAND IN YOUR CARD AND WIN:

- **A WEEKEND FOR TWO IN ROME** DURING THE ATP TENNIS TOURNAMENT IN MAY 2017, STARRING **MARTINA HINGIS**
- AND **111** OTHER ATTRACTIVE PRIZES



www.curaden.com

CURAPROX

CURAPROX
Baby
- keeps parents happy as well -

CURAPROX
BLACK IS WHITE

swiss smile

edel
white

INDUSTRIA ZINGARDI
zeta zeus oral care

itop
by curaden

CURASEPT
SWISS ORAL CARE SYSTEM

id
em

REVENTION ONE
by curaden


megasmile™
swiss dental aesthetics

GERHÒ®

INTERMEDICAL®

LET US TELL YOU ABOUT THIS AND MUCH MORE IN COLOGNE, DURING THE **IDS, 21-25 MARCH 2017**
DAILY FROM 9 A.M. TO 6 P.M.

Firma Company	Halle Hall	Stand Booth	Firma Company	Halle Hall	Stand Booth	Firma Company	Halle Hall	Stand Booth	Firma Company	Halle Hall	Stand Booth
A&Z CNC International		2.2 B061			D049	ASIACOM International LLC		2.2 E078	Beutlich Pharmaceuticals, LLC		4.2 J050
A-dec Inc.		11.1 D010 E019	Alfa Gate-Mazen Ltd.		4.2 L020 M021	Asiga		3.1 J040	BEVISTON GmbH		3.2 D050
A. Schweickhardt GmbH & Co. KG		10.2 O008	Alfred Jäger GmbH		3.1 M021	ASO International, Inc.		2.2 D048	BEYCODENT Beyer + Co. GmbH		10.1 K049
A. Titan Instruments		4.2 H068	Align Technology B.V.		2.2 E010 F029	Astar Orthodontics Inc		11.3 L087	Beyes Dental Canada, Inc.		4.2 J068 K069
A.I.P. MEDICAL		2.2 D031	ALL DENT B.V.		10.2 N050 O051	Astek Innovations Ltd.		10.2 R020	Beyond International Inc.		3.2 F050 G051
A.R.C. Laser GmbH		10.2 N059	Alliage		11.1 D040 E049	ASTRA MOBILI METALLICI		11.3 E060 F061	BFS health finance GmbH		11.1 E050 F051
A.B. Dental Devices Ltd.		4.2 L010	ALLIANCE		3.2 F080	Ata Alci San. Ve Tic. A.S.		2.1 D068	BG LIGHT LTD		11.3 B060
Dr. Abdulaziz Al Ajaji Dental Clinics		2.1 B020	Alliance Global Technology Co., Ltd		5.2 B018 C019	atec Dental GmbH		4.2 N099	BG-Dental Birlesik Grup Dental		
ABIMO - Brazilian Medical and Dental Devices Manufacturers Association		11.3 A050 B059 A059 B040 C049 B050 C059 B051 C040 D049 C050 D059 D050 E059	Alliances Ceramiques		2.2 A062	ATENA LUX		10.1 H065	Dis ve Discilik Malz.		
			ALLMED SRL		2.2 A058	Atoll Implant		2.1 A066	San. ins Tic. Ltd. Sti. Göktürk Disci		3.2 G061
			ALLSEAS		11.3 J068 K069	Atria Co.		3.2 A075	BH Medical Products Co., Ltd.		2.2 C070
			Alltion (Wuzhou) Co., Ltd.		2.1 E059	ATS DENTAL s.r.l.		2.2 F076	BHI Implants LTD		10.2 S065
			Alphadent nv		10.2 M040 N041	ATTENBOROUGH BRUSH LTD		10.2 P039	Bicon Dental Implants		4.2 G070 J079
			Alpha Dent Implants		2.2 B010 C019	AURA-DENTAL GmbH		3.2 E030 F031	Bien-Air Dental SA		10.1 H050 J051
			ALPHA LASER GmbH		10.1 A024	Aurelia Gloves div. Supermax		4.2 J078 K079	Bien-Air Deutschland GmbH		10.1 H050 J051
			Alpha-Bio Tec Ltd.		4.2 G020	Aurosan GmbH		5.1 B031	Biewer medical Medizinprodukte		11.1 B039
Abrasive Technology		4.2 M078 N079	Alphadent Co., Ltd.		3.2 B058 M010	AUROTRE S.r.l.		3.1 K049	Bilkim Ltd. Co		11.2 K060
Abutments4life		4.1 B048 C049	ALPRO MEDICAL GMBH		11.2 M010 N011	AvaDent Digital Dental Solutions		2.2 F009	Bilkim Tibbi Ürünler San. Tic. Ltd. Sti.		2.1 C064
ABZ Zahnärztliches Rechenzentrum für Bayern GmbH		11.1 E060 F061	Alternatif Medikal San ve Tic Ltd. Sti. Amann Gibrbach GmbH		2.1 C062 G030 H039 G040 H041	Avenir Srl		4.1 B039	Bio 3 implants GmbH		2.2 B020 C029
Accutron Inc.		11.1 B039	AMD Lasers, LLC		4.2 N058	Avinent Implant System, S.L.		3.1 M010	Bio Cosmetics S.L.		11.3 G068 H069
Ace Surgical Supply Co., Inc.		4.2 K070 L079	Amedcon Healthcare Manufacturing Ltd.		2.1 D039	AVOSAX GmbH		10.2 L045	Bio-Art Equipamentos Odontológicos Ltda.		3.1 J048 B058
Aceonedent		3.2 A073	American Dental Systems GmbH		4.2 G040	Avrupa Implant San. ve Dis. Tic. Ltd. Sti.		2.1 A089	Bioconcept Co., Ltd.		4.1 A009
Achimhai Medical Co.		2.1 G021	American Eagle Instruments Inc.		10.1 J050 K059	Axel Dentaire Limited		5.1 E071	Bioden Co., Ltd.		2.2 G008
Acme Surgical Industries (pvt) Ltd.		2.2 F040	American SKY Dental Lab		5.1 E054	AXELMED SRL		10.1 K046	Biodent Co., Ltd.		3.2 B068
Acnis International		2.2 G019	AMPRI GMBH		2.2 A078	AXIS Dental SárI		3.2 D058 E059	Biodenta Swiss AG		4.1 B040 C041
ACRO Biomedical Co. Ltd.		4.1 C011	Amrit Chemicals & Minerals Agency (Amrdent)		2.2 E039	AZ DENTAL GMBH		11.3 F078	Biodinamica Química e Farmaceutica Ltda		11.3 C051
AcryIX GmbH		2.2 E021	AMT srl		4.1 F071	AZ & PARTNER AG		11.3 F078	Biohorizons, Inc.		3.1 M050
ACTEON S.A.		10.2 M060 N069 N060 O069	anaxdent GmbH		11.1 E051	B&B Dental SRL		11.2 Q032	Bioimplon GmbH		4.1 D078
			Ancar Antoni Carles, S.A.		11.2 K008	B&B Dentalservice GbR		10.2 L045	BioLase, Inc.		4.2 L060 M061
Active Key GmbH & Co. KG		2.1 B028	ANDJANA Deutschland UG -dentcoat-		2.1 B009	B&E Korea		3.2 C065	Biolase Europe GmbH		11.3 E050
acurata GmbH & Co.KG rotating instruments		10.2 U040 V041	Angelus - Lab		11.3 B048 C049	B&L Biotech USA, Inc.		4.2 M060 N061	Bioloren srl		11.3 L010
AD Surgical		4.2 M052	AnGer G&A Manufacturing		10.1 G042	B. Braun Melsungen AG		10.1 C020 D029	BioMaterials Korea, Inc.		3.2 C069
ad-Arztbedarf GmbH		10.1 A023	Anitech Srl		4.1 B039	B.A. International		4.2 K070 L079	BIOMATLANTE SA		2.2 C048
ADAM'S AID CORPORATION		3.1 L051	Anqing Baojie Packaging Co., Ltd.		2.1 A090	BA Dental Özhan Özkan		2.2 G070	Biomec S.r.l.		3.2 E019
AdDent, Inc.		4.2 M076 N077 R038 S039	Anqing Kangmingna Packaging Co., Ltd		2.1 A011	Back Quality Europe B.V.		11.1 J041	Biomedical Tissues SAS		2.2 C047
			Ansell Healthcare		5.1 B063	Bajohr Optecmed GmbH & Co KG		10.1 K060	Biometric Oü		5.1 B020
			Antiseptica Chem.-Pharm. Produkte GmbH		10.1 B070	Baldus Medizintechnik GmbH		11.2 R061	BioMTA		3.2 E071
			Anthogyr		11.1 C040 D049	BALKAN MOTOR SAN. VE TIC. A.S.		2.2 C038	Bionah GmbH		3.1 K030
Adenta GmbH		11.1 B041	Anthos		11.2 Q020 R029 R028	Bandelin electronic GmbH & Co. KG		10.1 E060	Bioner S.A.		2.1 A080
Adentatec GmbH		10.2 V029	AoKaiWeiDi Bio Technology Ltd. Yahon		5.1 A030	BART MEDICAL S.R.L.		2.1 F060	Bionnovation		11.3 B050
Adept Water Technologies A/S		10.1 F029	APCD Sao Paulo Dental Association		P6 V006	Bastos Viegas, s.a.		2.2 C071	Bionova LTD		2.1 A030
ADIN Dental Implant Systems Ltd.		4.1 A039	Associacao dos técnicos em prótese dentária APDESP brasil		P6 V006	Baumann Dental GmbH		10.1 A060 B061	BIOSERVICE s.r.l.		11.3 L012
Aditek Cleartek		11.3 D055	Apex Italia		5.1 B048	Dr. Jean Bausch GmbH & Co. KG		10.1 H030	Biotech Implants Ltd.		2.1 A010
Admetec Solutions Ltd.		4.1 C048	Apixia Inc.		4.2 G077	BDIZ EDI e.V. Bundesverband der implantologisch tätigen Zahnärzte in Europa e.V.		11.2 O059	Biotec S.R.L. BTK the smile system		4.1 D030
ADVANCED HEALTHCARE LTD.		11.1 H040	APOZA Enterprise Co., LTD.		4.1 D091	bdm swiss GmbH		2.1 F080	BIOTECH DENTAL		3.2 A049
Advanced BioCeramics		5.1 B069	Aqualizer Splints		4.2 H054	BDT GmbH		10.2 L041	Bioteck S.p.A.		11.1 J038
AEEDC Dubai		P6 V006	Aquapick Co., Ltd.		2.1 G030	BDV GmbH		11.1 J014	BIOTEM CO., LTD.		4.2 L028
Aemco z.e PVT LTD.		2.1 F048	AQUOLAB		11.3 H079	Bundesverband der Zahnmed. studenten in Deutschland (BdZM) e.V.			Prof. Dr. Bischoff & Partner AG		10.2 L034
AERA EDV-Programm GmbH		11.2 Q019	AR Instrumed Deutschland GmbH		3.2 G060	Bundesverband der zahnmed. Alumni (BdZA)		11.2 O050 P059	Steuerberatungsgesellschaft für Zahnärzte		10.2 L034
Aesculap AG		10.1 C020 D029	AR Instrumed		3.2 G060	beam GmbH		3.2 F059	Bisco Dental Products		2.2 G056
Aestetika Srl		5.1 A048 B049	Arbeitsgemeinschaft für Keramik in der Zahnheilkunde e.V.		P6 V004	Beautifulsmile		11.3 A079	Bisico Bielefelder Dentalsilicone GmbH & Co. KG		10.2 L031
			ARC GmbH & Co KG Dr. Pellengahr		11.1 C008 D009	Alfred Becht GmbH		11.1 C010 D011	Bitec Global Japan Incorporated		2.2 E067
			ARDET Dental & Medical Devices S.r.l.		10.1 E062	beck+co. Beck-Waelder		10.2 S040	BiteStrip by up2dent.com pixel-town OHG		10.1 H030
			ARDS Implants LTD		3.2 D049	Bedir Dental ve Ilac San Tic Ltd St		5.1 D070	B.J.M. Laboratories Ltd.		11.2 P019
			ARGEN Dental GmbH		10.1 D030 E039	BEGO Bremer Goldschlägerei Wilh. Herbst GmbH & Co. KG		10.2 M018 N019 M020 N029	BK-Medent Co., Ltd.		2.1 E038
			Argomed Instrumente GmbH & Co. KG		5.1 D048	BEGO Implant Systems GmbH & Co. KG		10.2 M020 N029	BKN Systemtechnik GmbH		10.2 L068
			Argon Medical Productions & Vertriebs GmbH & Co. KG		4.1 F098	BEGO Medical GmbH		10.2 M020 N029	Digital Dental Depot		3.2 D062
			ARIES Medical		4.1 F039	Beijing AT&M BIOMATERIALS CO., LTD		2.1 C078	Bloomden Bioceramics Co.Ltd		11.3 J080
			Arix CNC Machines Co., Ltd.		4.1 D019	Beijing Honghai Technology Development Co., Ltd		2.2 D077	Blossom/Mexpo International		4.2 L050 M051
			Arkray Europe B.V.		2.1 G055	Beijing QME Consulting Co. Ltd		4.1 C091	Blue & Green Inc.		4.2 M042
			ARMA DENTAL URETIM SISTEMLERI SAN. Ve TIC. LTD. STI		3.2 F040 G041	Beijing Segma Healthcare Co., Ltd.		2.1 G009	BLUE SAFETY GmbH		2.2 A030 B039
			ARTIGLIO SNC di Benecchi Lino e C.		11.2 R040 S041	Beijing Smart Technology Co., Ltd.		4.1 C055	Blue Sea Laboratories, S.L.		5.1 E049
			ASA S.r.l.		2.1 A018	Being Foshan Medical Equipment Co., Ltd		2.2 G080	Bluem/5 Pillars Research B.V.		2.2 C044
			ASA Dental S.p.A.		10.1 D048 E049	Bellotti GmbH & Co.KG		10.1 K040	BMS Dental S.r.l.		11.3 G071
			ASAHI ROENTGEN IND. CO., LTD		11.1 A038	Belmont Takara Company Europe GmbH		11.2 Q010 R019	BMT Medizintechnik GmbH		4.1 C100
			Aseptico		10.2 T015	Bergmann S.A.C.I.		11.2 N039	BOFA International Ltd. Fume Extraction Technology		10.2 M030
			Asgard-Verlag Dr. Werner Hippe GmbH		11.3 J024	Berufsgenossenschaft Energie Textil Elektro Medienerzeugnisse (BG ETEM)		2.2 A081	Bomei Co., Ltd.		3.1 K075
			ASHOOSONS		3.2 E069	BESTDENT FOSHAN MEDICAL EQUIPMENT COMPANY Ltd		2.1 D073	Bone System		4.1 C097
			Asia Dental Co., Ltd		3.2 G068	BetaMars Dental Lab		2.2 G067	BoneModels, SLU		4.2 L100
						Bethel Co.,Ltd.		2.1 C058	Bonyf AG		11.3 E039
						Better Dental Vision		2.1 E059	Bosworth Company		10.2 S058
						BETZ Dentalgeräte GmbH		10.2 T031	botiss biomaterials GmbH		4.2 N018
									Boutique Whitening		2.2 B064
									Bowon Dental Co., Ltd.		3.2 E080
									Boz Tibbi Malzeme San ve Tic.A.S		5.1 C068
									BPP University Ltd		2.1 C051
									BPR Swiss GmbH		10.2 R068
									BUSA Brasseler USA Dental & Medical Divisions		4.2 N052
									Brat Implants		2.2 B046
									Bravo Impex		5.1 A021
									bredent GmbH & Co.KG		11.1 B010



- **100%** biocompatible
- Powerful (re-)mineralisation
- No leakage of toxic substances

- Less chair time
- No shrinkage or shrinkage pain
- No leakage or secondary caries




- No bonding agent
- No etching agent
- **100% GCP Dental at IDS:
Hall 10.2, Booth P068–R069**



Firma Company	Halle Hall	Stand Booth	Firma Company	Halle Hall	Stand Booth	Firma Company	Halle Hall	Stand Booth	Firma Company	Halle Hall	Stand Booth
		C019	Changzhou Eighteenth Medical Technology Co., Ltd	2.1	B088	Curaden AG	11.3	K040	dental bauer GmbH & Co. KG	11.3	A008
		B020						L069			C009
		C029	Changzhou Premium Healthcare Products Co., Ltd.	2.2	E078	Curaden GmbH	11.3	K040	Dental Concept Systems GmbH	10.2	L060
Briegel Dental	2.2	F020	Chaplet International (Pvt) Ltd.	2.1	B038	Curaplast	11.3	K040	DENTAL DEVICES	3.1	K050
BRIX SRL	11.2	N035	Charmdent	3.2	D081			L069	Dental Directory	2.2	B060
Brumaba GmbH & Co. KG	10.1	A048	CHARMING Dentalprodukte GmbH	10.1	H049	CURAPROX	11.3	K040	Dental Direkt GmbH	3.1	H030
		B049	Chema-Elektromet Spoldzielnia Pracy	2.1	E029			L069			J039
Brush-Baby Ltd.	2.1	C041	Chengdu Besmile Biotechnology Co., Ltd	5.1	B059	Curaprox Baby	11.3	K040			J020
BS and Co. Ltd	2.1	D066	Chicago Dental Society - CDS	4.2	N057			L069			L029
B.S.D. GmbH	11.2	S020	CHIRANA Medical, a.s.	11.3	E020	Curasan AG	2.2	A071			J030
BTI Biotechnology Institute, S.L.	3.2	E020			F029	CURASEPT	11.3	K040	Dental Factory USA	2.2	G069
		F029	CHIROMEGA s.r.o.	11.1	A056			L069	DENTAL FILM s.r.l.	11.3	B041
BTI Deutschland GmbH	3.2	E020	Chuan Fu Medical Instrument Co., Ltd.	11.1	C050	Cybermed Inc.	2.2	A068	DENTAL FLEX ITALIA S.A.S.	11.2	K049
		F029	Chuan Liang Industrial Co. Ltd.	3.1	J070	DO3D Innovations Ltd.	2.1	D089	DENTAL HI TEC	2.2	B040
BTLock International srl	3.2	C009	CHUNG SONG INDUSTRIAL CO.	11.3	A049	d-nt-innovation GmbH	3.2	C010	Dental International B.V.	11.1	E059
Bundeszahnärztekammer- Arbeitsgemeinschaft der Deutschen Zahnärztekammern e.V. (BZÄK)	11.2	O050	Ci Medical Co., Ltd.	11.3	B069	D-TEC Lighting Systems	10.1	F021	Dental Kontor GmbH	4.1	F081
		P059	CIDENT bv	10.1	J050	D.E.N.T. GmbH	11.1	A060	Dental Life Sciences (Mfg) Ltd.	2.2	B068
					K059	da Vinci Künstlerpinselfabrik DEFET GmbH	3.1	K041	DENTAL LINE LTD	10.2	T062
Busch & Co. GmbH & Co. KG	10.2	T010	CIMsystem S.r.l.	3.1	J019	Dabi Atlanta S/A - Ind. Med. Odontológica	11.1	D040	DENTAL MACHINE s.r.l.	3.1	H080
Business France	2.2	C047	Citagenix Inc.	4.1	C100			E049	Dental Mammoth Ltd.	2.1	A068
C-K Dental Ind. Co., Ltd.	3.2	A065	CJ-Optik GmbH & Co. KG	2.2	E031	Daddy D Pro, Inc.	4.2	M046	DENTAL MARKET s.r.l.	10.1	K068
C-TECH IMPLANT srl	4.1	B009	ClaroNav Inc.	2.2	A061	Dae Yang Dentech Co., Ltd.	3.2	B071	Dental Medrano S.A.	11.2	N033
C. Hafner GmbH & Co. KG			ClasenUNO	11.1	A047	Daegu Dental Inc.	2.1	F078	Dental Online College GmbH	11.1	E008
Gold- und Silberscheideanstalt	10.2	R011	Cleaner Jack Co., Ltd.	3.1	L061	Daewoong Pharmaceutical Co., Ltd.	2.1	E066			F009
C4W S.A.	3.1	K048	cleanpart GmbH	2.1	A088	DAEYOUNG Precision Company	2.1	B048	Dental Planet Di Barozzini Marco & C. s.a.s.	2.2	C031
		L049	Clear Correct Inc.	2.1	C060	Daheng New Epoch Technology, Inc.	11.3	K090	Dental Plus Co., Ltd.	3.1	J081
CA DIGITAL GmbH	10.1	C040	Cleverdent Ltd.	11.1	A047	DAISY Akademie + Verlag GmbH	11.2	S009	Dental Ratio	4.1	D058
		D049	Climo A/S	10.2	S021	Dampssoft GmbH	11.2	O020	SAS Dental Revolution	2.2	C049
Cadblu, Inc.	4.2	N070	Clippard Instrument Laboratory Inc.	2.1	B019	Dany BMT Co., Ltd.	2.1	D080	Dental Savings Club	2.1	F009
CADStar GmbH	11.3	A070	easy C.M.D GmbH (CMD excellence)	11.2	S009	DATAMED Computerservice Ltd.	11.2	S044	Dental South China International Expo	11.1	F019
		B071	CMS Dental A/S	10.1	C069	Datext Beratungsgesellschaft für Daten- und Textverarbeitung mbH	11.2	P021	Dental Studio Co. Ltd.	3.2	A078
Camlog Vertriebs GmbH	11.3	A010	Co.n.ce.p.t. SRL	4.1	B094a	DATRON AG	3.1	L008	Dental Suppliers of America	2.1	C054
		B019	Codent Technical Industry Co., Ltd.	4.1	C019			M009	Dental Technologies	10.2	V013
		B010	CoHo Biomedical Technology Co., Ltd.	3.1	K059	DB Orthodontics Limited	4.2	N021	Dental Technologies, Inc.	4.2	G060
		C019	Colibri	11.3	K040			M020	Dental Tribune International GmbH	4.1	D060
Candulor AG	11.3	C010			L069	DCI International	4.2	H050			F061
		D019	Coltène/Whaledent GmbH + Co. KG	10.2	P008			J051	Dental Wings GmbH	4.2	J020
		C015			R009	DCI-Dental Consulting GmbH	10.1	J048			J030
Cangzhou Lankang medical Instruments developing Co.,Ltd	2.2	C076			R010	DCM GmbH	11.1	D008			L039
Cantac Global Marketing INC.	2.1	G061	COMINOX s.r.l.	10.1	K045	DDIGROUP Dental Innovation GmbH	11.2	M040	DENTAL WORLD srl	11.1	H059
CAO Group	2.2	G051	ComMed Technologies Co., Ltd.	3.1	J078			N049	DENTAL X SPA	10.1	G058
Capenergy Medical SL	2.1	A079	Commic International Ltd.	11.2	R055	DDS INC.	3.1	H059			H059
Cardex Dental GmbH	10.2	M069	Common Wealth Medical Co., Ltd.	5.1	B029	DE GIORGI CARLO SRL	11.2	Q039	dentalArt S.p.A.	10.1	D050
Carestream Health Deutschland GmbH	10.2	T040	CompuGroup Medical Dentalsysteme GmbH	11.1	F050	De Marco s.r.l.	11.2	S040			E051
		U049			H051	DECUS Dek OHR GmbH + Co. KG	11.1	F041	Dentale Competence Germany KG	4.1	D088
		T043	Computer Forum GmbH	11.1	B049	Dedeco International, Inc.	4.2	H058	DENTALEXPO Russia JSC „DE-5“	P6	V006
		T049	Computer konkret AG Dental Software Power	11.1	A031			J059	DentalEz	11.1	C008
CARIDENT AG	3.1	H078	Concept Laser GmbH	10.1	B034	DEEPAK PRODUCTS	10.2	S058			D009
Carima Co., Ltd	2.2	B054	Concise Enterprises	2.2	G049	Deflex Global SL	2.1	B021	Dentalfarm Srl	3.1	J008
Carl Martin GmbH	10.2	N020	condent GmbH	10.1	J064	Deflex (Nuxen S.R.L.)	11.2	O039	Dentalimpex-Stockenhuber GmbH	11.1	C008
		O021	Condor Technologies NV	3.2	A041	DEGOS Dental GmbH	4.1	A050			D009
Carmex Precision Tools Ltd.	2.1	A028	CONFEZIONI CAPPELLO SRL	5.1	A031	DEKANTAL S.L	2.1	C040	Dentall Co., Ltd.	3.2	C061
CARNIAFLEX SRL	2.1	D041	ContactEZ - Ultimate Interproximal Solution	2.2	G061	DEKEMA Dental-Keramiköfen GmbH	10.2	V010	DENTALMATIC	11.1	F058
CASELLA GROUP S.r.l.	2.1	C038	Convergent Dental, Inc.	2.2	F050	Deldent Ltd.	10.1	A054a	Dentalmax Co., Ltd.	2.2	F080
Castellini	11.1	A010	The Cool Tool GmbH	3.2	B049	Germany Delma Medical Supplies (HK) International Ltd.	3.2	E058	Dentalo	3.2	B080
		B011	Copega s.r.l.	2.2	C020	DeltaMed GmbH	4.2	L029	DentalPlus GmbH	3.1	H011
CATAK Dis Deposu ith. ihr. san. tic. Ltd. Sti.	3.2	G059	Distribution & Technical Centre			DEM Dental Equipment Manufacturer	2.2	C066	Dentalstore & Edizioni Lucisano S.r.l.	10.1	U024
CATTANI S.p.A.	11.2	K010	„Coral“ Limited	2.1	B077	Aleksandr Bukoveckij DeMaTec Art of Frame	3.1	L056	DentalTheke UG (haftungsbeschränkt)	11.3	B070
		L011	Coramex SA Div. of Corix Medical Systems	4.2	M079	Demed Dental Medizintechnik e.K.	10.2	M038	DentalVibe	4.2	L068
Cavex Holland BV	10.1	C060	Core3dcentres International N.V.	3.1	H030	DemeTech Corporation	2.1	C018	Dentalwerk GmbH	10.2	T031
		D061			J039			D019	Dentalytec Asytec Dispensers Europe LTD	5.1	C028
CDM Center of Excellence Ltd.	2.1	D059	CoreBone	10.1	A052a			D019	Dentalzon	2.1	C040
CEDA PRESS Ltd.	2.2	F018	Coricama s.r.l.	5.1	D008	Demodent Dental Medikal San TIC LTD Sti	2.1	F030	Dentamerica, Inc.	4.2	G075
CEFLA S.C.	11.1	A010	Corident Co., Ltd.	3.2	D083	Dental R.A.T. LLC	5.1	B070	DENTAS d.o.o.	3.1	J080
		B011	CORPUS VAC Vacuum Sistemleri			Dena Puya Co. Ltd.	2.2	C059	Dentasia (Europe) Co., Ltd	2.2	F061
		A018	Sanayi ve Ticaret Limited Sirketi	11.1	J020	Denbio Co., Ltd.	3.2	C057	Dentatus AB	10.1	J050
		B019	CORTEX Dental Implants Industries Ltd.	3.2	A010	Denbur, Inc.	4.2	K057			K059
		Q020			C019	Denco Medical Co., Ltd.	3.1	M057	DENTAURUM GmbH & Co. KG	10.1	E010
		R029	Cosmedent, Inc.	4.2	L029	Dencube	3.2	C062			F011
		R028	CosmoBioMedicare Co., Ltd.	4.1	D018	Dendia GmbH	2.2	F010			F010
		R030	Coswell SPA	2.2	E050	Denfotex Research Ltd.	10.2	P068	DENTAURUM IMPLANTS GmbH	10.1	F014
		S031			F059			R069	Dentcare Dental Lab Pvt . Ltd.	2.1	E077
		R038	Cowellmedi Co., Ltd.	2.1	A021	Denjoy Dental Co., Ltd.	4.1	F020	DENTECH Corporation	10.2	U018
		S039	COXO Medical Instrument Co., Ltd.	11.3	F079	DENLUX A/S - Dental Electronic A/S	11.1	A056	DenTech China 2017 Shanghai UBM		
		S024	CP GABA GmbH	11.3	K020	DenMat UK, Ltd.	10.1	K067	ShowStar Exhibition Co., Ltd.	4.1	E008
		S030			L029	Denmat Holdings, LLC	4.2	K040	Dentegris GmbH	11.2	R041
Cendres+Métaux SA	4.1	B020	CRANBERRY (M) SDN. BHD.	3.2	E060	DENS GmbH	10.2	R050	Dentepius Institut für dentale Erfolgsstrategien	2.1	E071
CENTRAL SURGICAL Co. Ltd.	3.1	M040			F061	Denstar Co., Ltd.	5.1	E028	Denterprise International Inc.	4.1	C093a
Centrix, Inc.	10.2	V025	creamed GmbH & Co. Produktions- und Handels KG	3.1	H018	Densys Ltd	2.1	G059	Dentex Dental Industrial Corp.	11.1	H054
Centro Fresatori Dental CAD Cam Srl	3.1	M060	createch medical, SL	4.2	J049	dent a pharm Produktionsgesellschaft mbH	3.2	A020	Dentflex Industria e Comercio Ltda.	11.3	A050
Cera Dynamics Ltd.	11.3	E035	Creation Willi Geller International GmbH	11.2	O010			C029	DENTHA S.R.L.	5.1	B038
Ceramay GmbH & Co. KG	10.2	L060			P011	Dent Grup Dis Sagligi Danismanlik Hizmetleri ve Tic A.S.	5.1	B054	Identify GmbH	3.1	H060
		M061	Cristófoli Biosegurança	11.3	A054	dent-e-con e.K.	10.2	P032	DENTIN Implants Technologies LTD	2.1	C050
Céramiques & Réfractaires	2.2	A060	Crosstech Diamond Tools Co., Ltd.	2.2	D059	Dent-Medi-tech GmbH	11.2	L064			D051
CeramTec GmbH	4.1	F079	Crosstex International, Inc.	4.2	K058	Dent-Tech GmbH	3.1	H051	DENTIS Co., Ltd	4.1	F060
Creative Dental	2.1	B051			L059	Dentack Implants Ltd.	4.1	B058	Dentista e.V.	11.2	O050
CERKAMED Wojciech Pawlowski	4.1	C088	CSM Implant Company	3.2	G050	Dentaco GmbH & Co. KG	4.2	N101			P059
		D089	CSN INDUSTRIE SRL	10.2	U019	DenTag Srl	11.2	M059	Dentium Co., Ltd.	4.2	G031
CGM Deutschland AG Geschäftsbereich Medizinische Informationssysteme	11.1	F050	CT Dent	10.1	A055	DENTAID S.L.	11.3	J030	Dentkist Inc.	3.2	B079
		H051	CTL - Centre of Laser Technology - LASERINSTRUMENTS Sp. z o.o.	3.2	F041			K039	Dentlight, Inc.	4.2	J042
CGM Deutschland AG Geschäftsbereich Teledent	11.1	F050	CTS Ltd.	2.2	D068	DENTAID GmbH	11.3	J030	Dentmate Technology Co., Ltd.	4.1	C079
		H051	Cumdente GmbH	10.2	N038			K039	Dentognostics GmbH	2.1	B090
Champions-Implants GmbH	4.1	B071			O039	Dental ACE Co.,Ltd.	3.2	C055	dentona AG	11.1	H010
						Dental Balance GmbH	10.2	L055			J011
									DENTONICS, INC.	10.2	V044

Firma Company	Halle Hall	Stand Booth	Firma Company	Halle Hall	Stand Booth	Firma Company	Halle Hall	Stand Booth	Firma Company	Halle Hall	Stand Booth
Dentoo-Payfactory GmbH	11.3	G049	DIPLOMAT DENTAL s.r.o.	10.2	U068	ECS srl	2.2	C028			M019
Dentoplast s.a.r.l.	4.1	C095			V069	EDARREDO s.r.l.	11.2	R039	EMS Electro Medical Systems S.A.	10.2	L010
Dentorium	4.2	J069	Gesellschaft für Funktionsdiagnostik			Edel+White	11.3	K040			M019
Dentozone Corporation	3.2	B059	DIR System mbH & Co. KG	11.3	F030			L069	EMS Corporation	10.2	L010
Dentp (Yangzhou) Industrial Co.	2.2	D073			G039	Edelweiss Dentistry Products GmbH	11.3	A045			M019
Dentrade International e.K.	10.1	H030	Directa AB	10.1	C068	EDELZAHN	3.1	M011	emwerk GmbH	11.1	D028
Dentscler - Industry of Dental Equipments	11.3	C059			D069	EDENTA AG	11.1	C018			E029
DentSim by Image Navigation	10.1	A057	DISPOTECH SRL	4.1	F071			D019	Enamelite	10.2	S058
Dentsply Sirona Sirona Dental Systems GmbH	10.2	N010	Ditron Dental	4.1	B078	EDIERRE IMPLANT SYSTEM SPA	2.2	C018	Energy Resources International Co.	4.1	C015
		0019	Ditta Facchini Mauro	2.1	F009			E019	EnvisionTEC GmbH	4.1	B060
		0010	DK MUNGYO CORPORATION	11.3	A080	Editions C R G	10.2	V013			C061
		P029	DKL Chairs GmbH	11.1	B040	Edlen Imaging	2.1	B031	EOS GmbH Electro Optical Systems	4.1	F050
	11.2	P009			C049	EDRA LSWR S.p.A.	2.1	B059	EPED Inc.	4.1	B010
		U008	DLYte-GPA INNOVA	5.1	C055	EFFEGI BREGA S.R.L.	11.1	J051	ERAYLAR AKRILIK SAN. INS. TAAH.		
		K018	Dmate Medical Limited	5.1	D059	EG Medical S.r.l.	2.2	A008	VE DIS TIC. A.S.	11.2	L051
		L019	DMAX Co., Ltd.	3.2	C052	EGEO S.R.L.	11.2	N038	Ergotec ApS	3.2	F058
		K020	DMC Equipamentos Ltda	11.3	D054	E.G.S. s.r.l.	4.1	B088	Erio s.r.l.	10.1	B048
		M029	DMEGA Co., Ltd.	2.2	E048			C089	Erkodent Erich Kopp GmbH	10.2	S010
		K021			F049	Eight Stars Surgical	5.1	A068			T011
		K030	Dmetec Co., Ltd.	3.2	B070	Eisenbacher Dentalwaren ED GmbH	3.2	A030	ERMETAL TIBBI CIHAZ PAZARLAMA IMALA		
		M039	DMG - Chemisch-Pharmazeutische					C039	SANAYI IC VE DIS TICARET LIMITED SIRKETI	11.2	S032
		K031	Fabrik GmbH	10.1	H040	EKLER SARL	11.2	R048	Erreclieffe srl	5.1	C020
		K040			J041	EKOM spol. s.r.o.	11.1	D059	Erskine Dental	2.2	B070
		M049	DMI Innovative Medical Technology LTD	3.1	H010	EKOM-AIR GmbH	11.1	D059	Esacrom S.r.l.	10.1	F058
Dentsply Sirona - CAD/CAM - CEREC Sirona	10.2	O010	DMP S.A.	10.1	F069	ELETTROLASER s.r.l.	11.1	G039	Espansione Marketing S.p.A.	11.2	Q049
Dental Systems GmbH	11.2	P029	DMT DENTAL MEDICAL TECHNOLOGIES SRL	2.2	A058	elexion AG	10.1	J030	Esro AG	10.2	L061
		K030	DOCERAM Medical Ceramics GmbH	3.2	D040			K031	ESSEMME Components s.r.l.	3.2	E050
		M039			E049	Elite Computer Italia s.r.l.	10.1	J040			F051
Dentsply Sirona - CAD/CAM - InLab Sirona	10.2	O010	Doctor Smile Dental Laser	11.1	E058	Elma Schmidbauer GmbH	10.2	S042	Essen Korea Corp.	3.2	D059
Dental Systems GmbH	11.2	P029	doctorseyes GmbH	11.2	N051	ELOS Medtech AB	3.1	L040	Essence Dental	11.3	D041
		K040	DOF Inc. (Degree of Freedom Inc.)	2.2	E030	Elsner Kft	4.1	A008	EDS Essential Dental Systems	10.1	J050
		M049			F031	ELSODENT	2.1	C020			K059
DENTSPLY SIRONA ENDODONTICS	11.2	K020	Dokuz Kimya Arge Dis Tic San. Ltd.	5.1	C031			D021	ETGAR medical implant systems	2.1	E051
		M029	DONTALIA	2.2	G030	EMAG AG	11.3	F038	ethoss	2.2	B066
Dentsply Sirona - Imaging Sirona Dental Systems GmbH	10.2	O010	Doowonid Co., Ltd	3.1	M070	EMERITALIA srl	2.1	F076	EUKAMED e. K.	3.1	H068
	11.2	P029	DoriDent Dr. Hirschberg GmbH	11.1	E048	Empire Surgical	5.1	A070	Eur-Med Slovakia GmbH	10.1	H058
		K020			F049	EMS Electro Medical Systems GmbH	10.2	L008			J059
		M029	Dorst Technologies GmbH & Co. KG	3.1	J044			L010	Euro Dental Depot (Inter-Med)	2.1	B018
		K030	DOT GmbH	11.2	R033			M019			C019
		M039	Dowell Dental Products, Inc.	2.1	G011			L013	EUROCEM s.r.l.	11.1	A021
Dentsply Sirona Implants DENTSPLY IH GmbH	11.2	K030	DPS Dentalprofessional Service	10.2	M038	EMS Electro Medical systems Espana SL	10.2	L010	Eurocom di Poletto Renato	11.1	A021
		M039	DR H Stamm GmbH	10.1	E060			M019	EUROCOMPRESS di Garofalo Rag. Giuseppe	11.1	A050
Dentsply Sirona - Instruments Sirona Dental Systems GmbH	10.2	N010	Dr-Kim Co.	2.2	C075			M019			B051
	11.2	O019	Dr. Schumacher GmbH	10.2	V060	EMS France Sarl	10.2	L010	EURODENT	11.1	F058
		K020	Drendel + Zweiling DIAMANT GmbH	10.1	K041			M019	Euronda S.p.A.	10.1	A030
		M029	Dreve Dentamid GmbH	10.2	T030	EMS Italia S.P.A.	10.2	L010			B031
Dentsply Sirona Orthodontics	11.2	K031			U031						
Dentsply Sirona Preventive	11.2	K020	Plamotec S.A - Drillco	5.1	C058						
		M029	DRS International GmbH	4.1	D058						
Dentsply Sirona Prosthetics DeguDent GmbH	11.2	K040	DRSK Development AB	2.2	B069						
		M049	DryShield	4.2	N041						
Dentsply Sirona Restorative Dentsply DeTrey GmbH	11.2	K018	DS Technology LTD	10.1	A049						
		L019	DSP Biomedical	11.3	C058						
		M029	DT & Shop GmbH	11.1	B030						
Dentsply Sirona - Treatment Centers Sirona Denatal Systems GmbH	10.2	N010	Deutscher Ärzteverlag GmbH	11.1	E008						
		0019			F009						
Denttio, Inc.	4.2	M040			F008						
DEPELER S.A.	10.2	S018	DTG Magazine Damaged Goods Clothing	11.1	A059						
DERBY DENTAL	10.1	D048	DTI Implant Systemleri San. Tic A.S.	2.1	B008						
		E049			C009						
Designery Health GmbH	11.3	A041	DTL Vilnius UAB	2.1	B063						
Designs for Vision, Inc.	2.2	D041	DUMONT INSTRUMENTS & Co S.A.	10.2	T059						
DESS Dental Smart Solutions GmbH	2.2	G010	Dunamis Dental Co., LTD	3.2	C079						
DETAX GmbH & Co. KG	10.2	N031	duodont GmbH	5.1	A054						
Detes (GD) Medical Supplies Co.Ltd.	5.1	C038	DÜRR DENTAL AG	10.1	E030						
Deutsche Apotheker- und Ärztebank eG	2.2	E040			F039						
		F041			F030						
Deutsche Gesellschaft für Implantologie e.V.	4.1	A100	DWS s.r.l.	4.1	A069						
devemed GmbH	10.1	A028	DXM Co., Ltd.	3.2	D069						
DEVUP	2.2	A060	DYAMACH SRL	3.1	L050						
	11.1	D029	Dyna Dental Engineering B.V.	10.2	S038						
Dewimed Medizintechnik GmbH	11.1	B041			T039						
DEXCEL Pharma GmbH	11.3	H041	DYNA-MESS Prüfsysteme GmbH	4.1	F011						
DFL Industria e Comércio S.A.	11.1	J010	DynaFlex	4.2	L072						
DFS-DIAMON GmbH	11.1	G011	DZR Deutsches Zahnärztliches								
DFV	11.3	D058	Rechenzentrum GmbH	11.1	E060						
DGZI - Deutsche Gesellschaft für zahnärztliche Implantologie e.V.	11.2	L060			F061						
Dharma Research, Inc.	2.2	G021	E-Pros Co.,Ltd	3.2	E081						
DiaDent Group International	11.3	B078	E-Wise GmbH	5.1	D021						
Dialom Diamond Tools Ltd	10.1	A041	East Rich Enterprise Co., Ltd.	3.1	L079						
DIAMIR S.r.l.	11.2	S048	Eastdent Co., Ltd	2.1	B040						
DIASWISS S.A.	4.1	D059	easy implant	2.2	D060						
DigiMed Co., Ltd.	3.2	B061			E061						
Digital Age Dental Laboratories	4.2	L076	EASYFOR S.r.l.	4.1	C052						
Dingcheng (Shanghai) International Trade Co., Ltd	4.1	B096	EB2C srl - Divisione Aquolab	11.3	H079						
	11.3	K079	EBI Implant	3.2	C076						
Dingyuan Dental Lab Ltd.	11.2	N061	ebro - Xylem Analytics Germany Sales GmbH & Co. KG	10.2	O058						
DIO Corporation	4.1	A030	Ecgplus Technologies Pvt. Ltd	2.2	F075						
DIOS GmbH	3.1	H041	ECKERMANN LABORATORIUM, S.L.	3.2	G021						
			ECLAIRE Srl	10.1	H065						
			Eclipse Loupes and Products	2.2	F062						
			Econo Dental GmbH	2.1	F009						



Dental Tribune International

ESSENTIAL DENTAL MEDIA

EXKLUSIVE ICX-CLUB-PARTY

KÖLNTURM OSMAN³⁰ • 30. Etage EINLADUNG

*Exklusive ICX-Club-Party
inkl. Buffett & Getränke,
im 30. Stock über den
Dächern von Köln,
am 22. März 2017, im
OSMAN30, der
Bel Etage des Kölnturm.*

**IDS-Mittwoch,
22. März 2017**

Einlaß: 17.30 Uhr

THE POWER OF LIGHT

LIGHT BOX

LICHTHÄRTEGERÄT MADE IN STUTTGART

Neueste LED-Technik für die optimale Aushärtung aller Komposite. Kompakte Größe, auch für alle gängigen Küvetten geeignet. Weitreichender Lichtwellenbereich von 380 – 550 nm.

LIGHT-CURING UNIT CRAFTED IN STUTTGART, GERMANY

- Latest, heatless LED technology
- Extra-large curing chamber
- Space-saving, compact design
- Wide light spectrum cures all composites and glazes (380 – 550 nm)



anaxGLAZE

Natürlich glänzender Oberflächenversiegelungslack in zwei Konsistenzen. Brillante Malfarben zur Individualisierung von Kompositarbeiten, PMMA-Kunststoffen und Blanks.

2 × CLEAR

Clear HV (high viscosity)
Clear LV (low viscosity)

10 × COLORS

red / blue / yellow / orange
/ grey / khaki / white
Shade A / Shade B / Shade C

Brilliantly-shining surface glaze in two viscosities. Vibrant, pigmented glazes for characterization of composite, acrylic and milled PMMA restorations.

BESUCHEN SIE UNS / VISIT US AT 11.1 | E 051

anax dent GmbH Olgastr. 120a D-70180 Stuttgart +49 711 6200920 anaxdent.com
anaxdent North America 402 I Street NW Ardmore, OK 73401 +1 580.798.0050 anaxdentusa.com

anaxDENT

Firma Company	Halle Hall	Stand Booth	Firma Company	Halle Hall	Stand Booth	Firma Company	Halle Hall	Stand Booth	Firma Company	Halle Hall	Stand Booth
EURONDA Deutschland GmbH	10.1	A030	Foshan Yadeng Medical Apparatus Co., Ltd.	2.2	E073	GlaxoSmithKline Consumer Healthcare GmbH & Co. KG	11.3	G020	HÄTmed GmbH	2.1	E010
		B031	Foshan Yajiada Electromechanical, Ltd.	11.3	L073			J029	Josef Haunstetter Sägenfabrik KG	10.2	V042
		A033	Foshan Kexiang Medical Instrument Co., Ltd.	11.3	L088	Glidewell Dental	4.2	M075	Hauschild & Co. KG	10.2	S038
EUROTEKNIKA	4.1	F030	Fotona d.o.o.	10.2	M050	Global D	2.1	A070			T039
EV3 Medical PTE LTD	5.1	A010	Four D Rubber Co Ltd.	10.2	R038			B071	Hawo GmbH	10.2	S036
		B011			S039	LLC Global Dent	2.1	F072			T037
EVE Ernst Vetter GmbH	4.1	A099	Frank Dental GmbH	2.1	D010	Global Dental Science Europe BV			HB Meditech (PVT) Limited	2.1	F068
EVIDENT GmbH	11.2	O030			E011	AvaDent Digital Dentures	2.2	F009	HDI Inc.	3.2	D080
Evoply	3.2	B078	Franken GmbH & Co. KG			Global Imaging	2.1	C081	HDT Co., Ltd.	3.2	D055
EXACTUS sp.j.	11.1	E026	Fabrik für Präzisionswerkzeuge	3.1	J010	Global Surgical Corporation	10.2	R038	HDX Corporation	4.1	A021
ExamVision ApS	10.2	U058	frasaco GmbH	11.2	M020			S039	Heal Tech	11.3	E059
		V059			N021	Glorious Enterprises	10.1	F050	Healix Healthcare Pvt Ltd	2.1	C065
Exan Dental Software	4.2	K070	Fräszentrum-Ortenau GmbH + Co. KG	4.1	B048	GluStitch Inc.	2.1	A031	EOS Health Honorarmanagement AG	P1	A001
		L079			C049	GMI - Ilerimplant S.L.	2.1	E020		11.1	D060
EXLIN PRIVATE LIMITED	2.2	E051	Freier Verband Deutscher Zahnärzte e.V.	P6	V001			F021	Hedent GmbH	10.2	N040
exocad GmbH	4.2	N038	Freuding Labors GmbH	10.2	L020	Gnatus Equipamentos-Médico Odontologicos	11.1	D040	Hefei Medicon Plastic Products Co., Ltd	5.1	E069
Extended Anatomic Platform Dr. Mario Kern, Einzelunternehmen	5.1	B050			M029			E049	Hefei Telijie Packaging Technology Co.,Ltd	5.1	D062
F1 Dentalsysteme GmbH	10.2	U050	DZR Deutsches Zahnärztliches Rechenzentrum GmbH			G02cam International	3.1	K048	Heimerle + Meule GmbH	10.1	D020
		V051	Niederlassung FRH, Freies Rechenzentrum für Heilberufe	11.1	E060			L049	HEINE Optotechnik GmbH & Co. KG	10.2	L038
F1-Dentalsysteme Deutschland GmbH	10.2	U050			F061	Golden Dental Solution	3.2	D060	Heka Dental A/S	10.2	S029
		V051	M/S Frigz Medical Instruments	5.1	D038			E061	Helago-Pharma GmbH	11.3	J041
Fairfield Orthodontics	4.2	M048	FSM Dental Medikal Mak. San. Tic. Ltd. Sti.	2.1	E073			J050	Heliocos GmbH	11.2	R031
		N049	FTB Filtertechnik Brockmann GmbH & Co. KG	10.2	L032			K059	Helvemed S.A.	10.2	R024
FairImplant GmbH	4.1	B050	Fundación Export - Ar	11.2	M030	Goldent Hungary Ltd.	11.1	G019	HENAN DORIT BIOTECHNOLOGY CO., LTD.	2.1	B041
Falcon Surgical Co. (Pvt.) Ltd.	11.2	K059			N039	GOLDQUADRAT GmbH	10.1	B040	Henke-Sass, Wolf GmbH	10.2	V024
FAMCO INTERNATIONAL INC.	2.2	G047	Fussen Technology Co. Ltd.	5.1	C039	Good Doctors Co., Ltd.	3.2	B050	Henry Schein, Inc.	4.2	K070
FARO S.p.A.	10.2	S060	Futudent	10.2	R038			C051			L079
P.P.M. SRL (Fast Protec)	2.1	A040			S039	Good Fit Technologies, Inc.	11.2	P050			K080
FDI - World Dental Federation	P6	V006	Futura-Dent GmbH	10.2	L045	GP Innovato Cyprus Ltd.	11.3	G049	Henry Schein Orthodontics	4.2	K070
		F019	G & Z Instrumente GmbH	4.1	C040	Gramm Technik GmbH	10.1	E021			L079
NUEVA FEDESA S.A.U.	5.1	C010	G&H Wire Company	3.2	E070	Greater New York Dental Meeting	P6	V006	Henry Schein Dental Deutschland GmbH	10.2	L040
		D019			F071	Green DenTech Co., Ltd.	5.1	C040			M049
Feguramed GmbH	10.2	P034	GAMMA medizinisch-wissenschaftliche Fortbildungs GmbH	4.2	G051	Green Implant System					M048
Feniqx Srl	3.1	K048	Josef Ganter Feinmechanik GmbH	4.1	F041	Technologie Verwaltungs GmbH	2.2	D040			N049
		L049	GAP Research Co.	2.2	D069	Greenway YW LLC	2.1	F071	Heraeus Kulzer GmbH	10.1	A008
FEPPD	11.1	F029	GAPADENT KOREA Co., Ltd.	4.1	E014	Grimberg Dentales S.A.	11.2	N031			B009
FGM	11.1	D050	GARRISON DENTAL SOLUTIONS	10.1	G068	Grimed Medical (Beijing) Co. Ltd.	2.1	D079			A010
FIBU-doc Praxismangement GmbH	11.2	S050	Gate Dental Services Ltd	2.2	B029	Grüner Laser Products GmbH & Co. KG	3.2	A048			B019
FIDE European Dental Industry	P4	V004	GC EUROPE N.V.	11.2	N020	Grupo Septodont TDV	11.2	L010			A015
Filhol Dental	10.2	V064			O029			M019			B010
Fima-CouronneTEC GmbH & Co. KG	3.1	M071	GC GERMANY GmbH	11.2	N010	GS Medical Packaging	5.1	A060			C019
FIMET OY	10.2	U050			O019	GT - Medical S.L.	11.2	P050	HEZO - Market	2.1	A011
		V051	GCP DENTAL B.V.	10.2	P068	GUANGDONG HARMONIC MEDICAL COMPANY LIMITED	11.3	K090	HI-TEC IMPLANTS LTD	3.2	F028
Fine Vision Electronics Co., Ltd	11.3	G070			R069	Guangdong SKL Medical Instrument Co., Limited	5.1	E068			G029
FINNDENT Deutschland GmbH	10.2	N050	GAMMA medizinisch-wissenschaftliche Fortbildungs GmbH	4.2	G051	Guangzhou Ajax Medical Equipment Co., Ltd.	11.3	J090	High Dental Korea Co., Ltd.	3.2	C050
		O051	Josef Ganter Feinmechanik GmbH	4.1	F041	Guangzhou Chuang Qi Medical Equipment Co., LTD	11.3	L081	ERNST HINRICHS Detal GmbH	10.1	C030
		N051	GAP Research Co.	2.2	D069	Guangzhou Conghua Shenghua Industry Co., Ltd.	4.1	F101			D039
Finndent OY	10.2	N050	GAPADENT KOREA Co., Ltd.	4.1	E014	Guangzhou Huiyuan Medical Equipment Co., Ltd.			Dr. Hinz Dental Vertriebsgesellschaft mbH & Co. KG	11.2	N040
		O051	GARRISON DENTAL SOLUTIONS	10.1	G068	Guangzhou Huiyuan Medical Equipment Co., Ltd.			Dr. Hinz Labor, Fachlaboratorium für Kieferorthopädie GmbH & Co.KG	11.2	N048
First Class GmbH	11.3	A079	Gate Dental Services Ltd	2.2	B029	Guangzhou Huiyuan Medical Equipment Co., Ltd.					O049
First Scientific Dental Materials GmbH	2.1	E028	GC EUROPE N.V.	11.2	N020	Guangzhou Huiyuan Medical Equipment Co., Ltd.			Hitem Co., Ltd.	3.2	C060
F029					O029	Guangzhou Huiyuan Medical Equipment Co., Ltd.			HL-Technology SA	2.1	C021
Fittydent International GmbH	11.3	G061	GC GERMANY GmbH	11.2	N010	Guangzhou Huiyuan Medical Equipment Co., Ltd.			HLW Dentalinstruments - Germany	2.1	E019
FKG Dentaire SA	4.2	J029			O019	Guangzhou Huiyuan Medical Equipment Co., Ltd.			Hoffmann Dental Manufaktur GmbH	10.1	G011
		G028	GCP DENTAL B.V.	10.2	P068	Guangzhou Huiyuan Medical Equipment Co., Ltd.			Hogies Australia Pty Ltd	11.3	F071
Flight Dental Systems	4.2	M068			R069	Guangzhou Huiyuan Medical Equipment Co., Ltd.			HONG-SHUO INTERNATIONAL MEDICAL TECHNOLOGIC CO. LTD.	3.1	K069
		N069	GDC Marketing	11.2	R057	Guangzhou Huiyuan Medical Equipment Co., Ltd.			HORICO HOPF, RINGLEB & CO.GmbH & Cie	10.2	M009
Florida Probe Dental Service UG	5.1	A039			R057	Guangzhou Huiyuan Medical Equipment Co., Ltd.			Horien Biochemical Technology Co., Ltd.	3.1	K078
Flow Dental Corporation	4.2	M069	GDF Gesellschaft für dentale Forschung und Innovation GmbH	10.1	H043	Guangzhou Huiyuan Medical Equipment Co., Ltd.			Hospimed Mfg	4.1	B090
Michael Flussfisch GmbH	4.1	C101	gebdi DENTAL-PRODUCTS GmbH	4.1	A020	Guangzhou Huiyuan Medical Equipment Co., Ltd.			HPdent GmbH	11.2	K050
FMZ Feinmechanisches Zentrum GmbH	3.2	D052	Gecho Holding GmbH	2.1	C075	Guangzhou Huiyuan Medical Equipment Co., Ltd.			HRS CO., LTD.	3.2	A069
FOLLOW-ME! TECHNOLOGY GmbH	3.1	J010	gematik Gesellschaft für Telematikanwendungen der Gesundheitskarte mbH	2.2	A079	Guangzhou Huiyuan Medical Equipment Co., Ltd.			HST STOMATOLOGICAL Scientific & Educational Ltd.	2.1	F091
FOMA BOHEMIA spol. s.r.o. (Ltd)	5.1	D029	General Implants GmbH Deutschland	4.1	D050	Guangzhou Huiyuan Medical Equipment Co., Ltd.			HT Co., Ltd.	11.1	F025
Fomos Medical Instrument Ltd.	5.1	C048	Generationloungue c/o Bundesverband der Zahnmedizinischen Alumni in Deutschland (BdZA) e.V.	P4	V001	Guangzhou Huiyuan Medical Equipment Co., Ltd.			Hu-Friedy Mfg. Co., LLC Zweigniederlassung Dtl.	10.1	D040
		D049	Generic Implants sarl	4.1	C067	Guangzhou Huiyuan Medical Equipment Co., Ltd.					E041
FONA Dental s.r.o.	10.1	H068	Genius Periodontal A/S	10.1	A071	Guangzhou Huiyuan Medical Equipment Co., Ltd.			HUANG LIANG Biomedical Technology Co., Ltd.	4.1	B012
		J069	Genoray Co., Ltd.	4.1	C098	Guangzhou Huiyuan Medical Equipment Co., Ltd.			HUANG YA BIOMEDICAL TECHNOLOGY LTD.	3.1	J078
		H071	GENSPEED Biotech GmbH	5.1	E060	Guangzhou Huiyuan Medical Equipment Co., Ltd.			Hubit Co., Ltd.	3.2	B069
For You High Quality S.r.l.	2.1	F070	GENTILIN SRL	10.1	K038	Guangzhou Huiyuan Medical Equipment Co., Ltd.			Hudens Co., Ltd.	3.2	B054
FORAMEN SL	11.3	F059	GEO S.r.l.	2.1	E062	Guangzhou Huiyuan Medical Equipment Co., Ltd.			Hufschmied Zerspanungssysteme GmbH	3.1	M020
FORE AB	11.3	H078			F063	Guangzhou Huiyuan Medical Equipment Co., Ltd.			Huiya Medical Products Ltd.	2.2	E049
FORESTADENT Bernhard Förster GmbH	10.2	R061	Dynamic Abutment Solutions	10.2	S061	Guangzhou Huiyuan Medical Equipment Co., Ltd.			Hulaser, Inc.	3.2	D070
FORM-AR LINE SA	11.2	M030	GeoMedi Co., Ltd.	2.2	F081	Guangzhou Huiyuan Medical Equipment Co., Ltd.			Human-Aid System Supplier	2.2	A041
Formlabs GmbH	11.1	B030	JSC Geosoft Dent	11.3	D070	Guangzhou Huiyuan Medical Equipment Co., Ltd.			Humana Dental Implants & Accessories GmbH	2.1	E021
		C039	Gerl GmbH	10.1	H060	Guangzhou Huiyuan Medical Equipment Co., Ltd.			Humanchemie GmbH	11.3	D038
Formlabs, Inc.	3.1	L070			J061	Guangzhou Huiyuan Medical Equipment Co., Ltd.			HumanTech Germany GmbH	2.2	B059
Forum Engineering Technologies (96) Ltd.	10.1	B059	Germa SPA	3.1	L039	Guangzhou Huiyuan Medical Equipment Co., Ltd.			Humble Brush AB	11.3	F080
Foshan Anle Medical Apparatus Co., Ltd.	5.1	C060	Gestenco International AB	4.1	C058	Guangzhou Huiyuan Medical Equipment Co., Ltd.					G081
		D061	ZHEJIANG GETIDY MEDICAL INSTRUMENT	2.1	B051	Guangzhou Huiyuan Medical Equipment Co., Ltd.			Hung Chun Bio-S Co., Ltd.	3.1	K070
Foshan Anye Medical Apparatus Technology Co., Ltd.	11.3	L079	GF Dental di Ficuciello Antonio	4.1	B092	Guangzhou Huiyuan Medical Equipment Co., Ltd.			Huons Co.,Ltd.	2.2	B038
Foshan Chuangxin Medical Apparatus Co.,Ltd.	11.3	K091	GFDI Gesellschaft zur Förderung der Dental-Industrie mbH	P4	V003	Guangzhou Huiyuan Medical Equipment Co., Ltd.			Hygedent, Inc.	4.2	M077
Foshan Core Deep Medical Apparatus Co. Ltd.	2.2	C058	Ghimas S.p.A.	10.1	K069	Guangzhou Huiyuan Medical Equipment Co., Ltd.			HYGITECH	11.2	R050
Foshan Hongke Medical Instrument Factory	2.2	C074	GIESSE TECHNOLOGY SRL	4.1	D100	Guangzhou Huiyuan Medical Equipment Co., Ltd.			DZR Deutsches Zahnärztliches Rechenzentrum GmbH		
Foshan Jerry Medical Apparatus Technology Co., Ltd	11.3	L079				Guangzhou Huiyuan Medical Equipment Co., Ltd.			Hanseatische Niederlassung	11.1	E060
Foshan Keju Medical Apparatus Co., Ltd	2.2	E073				Guangzhou Huiyuan Medical Equipment Co., Ltd.					F061
Foshan Kelly Medical Technology Co., Ltd	5.1	E061				Guangzhou Huiyuan Medical Equipment Co., Ltd.			I-DENT SA Innovations for Dentistry	10.1	G048
Foshan Lovage Medical Apparatus CO., LTD	2.2	D078				Guangzhou Huiyuan Medical Equipment Co., Ltd.			i-dental / UAB Medicinos linija	11.3	F060
Foshan Nanhai Ziann Medical Apparatus Co., Ltd	11.3	L079				Guangzhou Huiyuan Medical Equipment Co., Ltd.			I-RES SRL	4.1	E018
Foshan Qiyuan Metals Manufacturer	4.2	M068				Guangzhou Huiyuan Medical Equipment Co., Ltd.					F019
		N069				Guangzhou Huiyuan Medical Equipment Co., Ltd.					
FOSHAN RIXI MEDICAL EQUIPMENT Co., Ltd.	2.1	D071				Guangzhou Huiyuan Medical Equipment Co., Ltd.					
Foshan SOCO Precision Instrument Co., Ltd.	2.1	B041				Guangzhou Huiyuan Medical Equipment Co., Ltd.					
Foshan Suntem Medical Instrument Co., Ltd.						Guangzhou Huiyuan Medical Equipment Co., Ltd.					

VOCO goes digital

Curious?
Come and visit our
IDS stand no. P010
in hall no. 10.2.
We are looking forward
to welcoming you
there!

Scanning, 3D printing, milling

In 2017, VOCO is laying the foundations for expanding its portfolio into the field of digital prosthetics. At the IDS we will be introducing the results of years of research and development work:

3D Printer

SolFlex 3D printer in a number of different sizes, with compatible printing materials **V-Print ortho** and **V-Print model**



Intraoral Scanner

IO-Scan, the first intraoral scanner to allow digital image capture of the sub-gingival region using an infrared laser



Composite Blocks

Grandio blocs for CAD/CAM applications, of superior material strength



Firma Company	Halle Hall	Stand Booth	Firma Company	Halle Hall	Stand Booth	Firma Company	Halle Hall	Stand Booth	Firma Company	Halle Hall	Stand Booth
IBAG Deutschland GmbH	3.1	H008	ITI Foundation	4.2	K100			G011		5.1	A061
IBS Implant Co., Ltd.	2.2	A040	ITL Dental	4.2	L078	Jovident GmbH	10.2	L039			B059
ic med GmbH EDV-Systemlösungen für die Medizin	10.1	H051	ito consult GmbH	11.2	S050	JS Dental MFG Inc.	10.1	J050			C0
IC Medical GmbH	10.2	V068	iTOP	11.3	K040			K059	Koelnmesse Pte. Ltd.	P6	V006
ICE - Agenzia per la promozione all'estero e l'internazionalizzazione delle imprese italiane	10.1	G051	Ivoclar Vivadent AG	11.3	A020	JSW Surgical Co	2.1	A062		2.1	G052
ICM Co.,Ltd.	3.2	C059			B029	Justi	4.2	G081		3.1	J050
ICPA Health Products Ltd	2.1	E076	Ivoclar Vivadent GmbH	11.3	A009	Jyoti Ceramic GmbH	3.1	L010			K059
ID-Logical	4.2	N053			A020	K Line Europe GmbH	2.1	F028			J060
IDC Integrated Dental CAD/CAM	3.1	M019			A030	K.S.I.-Bauer-Schraube GmbH	10.2	S046			K069
IDENTA Dental Material GmbH	10.1	A025			B039	Kaeser Kompressoren SE	10.2	R035			J070
International Dental Solution, INC. (IDS-CAD)	5.1	B062			B020	Kagayaki LLC	4.1	B088			K079
IDS SpA	11.3	A078			C029			C089			K060
		B079			B030	Kainos Medentech Inc.	3.2	B075			L069
Institut der Deutschen Zahnärzte (IDZ) mit Zentrum Zahnärztliche Qualität (ZZQ)	11.2	O050			C039	Kaiser Precision Co.	2.1	G011			K070
		P059			C020	Kalabhai Karson Pvt. Ltd.	10.1	A061			L079
		S053			D029	KALTOPLAST	10.1	D048		3.2	D062g
IGNIDENT GmbH	11.2	S053			C030			E049		4.1	B010
Igreen International Ltd	2.1	B088			D039	KAMED	11.3	D074			C019
Dr. Ihde Dental GmbH	10.2	O059			C030	Kamemizu Chemical Industry Co.,Ltd.	4.1	D071			C010
iLumi Science, Inc.	4.2	L065	Izun Oral Care Corporation	10.1	A054	Kaniedenta GmbH & Co. KG					D019
Imagelevel	11.2	P038	J+K Chirurgische Instrumente GmbH	10.1	K061	Dentalmedizinische Erzeugnisse	10.2	T050			C079
IMD USA, Intl.	4.2	L041	J.J. Orthodontics Pvt. Ltd	2.2	B058			U051			D091
imes-icare GmbH	4.2	G041	Jade Dental GmbH	2.2	E081	Kapanu AG	11.3	B020		5.1	A008
Imetric 3D SA.	4.2	L011	JADENT GmbH	10.2	M038			C029			B018
		L019	Jakobi Dental GmbH	11.1	A040	Kappler Med+Org GmbH	11.1	G008			C019
Imetric 3D Europe GmbH	4.2	L011	Japan Dental Trade Association Nihon			Karl Kaps GmbH & Co. KG	10.1	C070			C040
		L019	Shika Kikai Kaikan IF.	P6	V006	KARGI SAGLIK HIZMETLERI LIMITED, CORPORATION	11.1	J049			D041
IMEX Dental und Technik GmbH	11.2	P031	JC Meditech	3.1	L058	Karl Berg GmbH	4.1	A020			C050
IMICRYL DIS MALZEMELERI SAN. ve TIC. AS	11.3	E040	JDentalCare s.r.l.	3.1	J021	KARNASCH Professional Tools GmbH	3.2	G018		11.2	K051
		F041	Jeder GmbH Sinuslift Technology	3.2	F068	KASO Medical Technology Co., Ltd	2.2	D079		11.3	A068
IMPLANTS DIFFUSION INTERNATIONAL	4.1	F049	Jeil Medical Corporation	2.2	E055	KaVo Dental GmbH	10.1	G030			A071
Implant Genesis	2.2	B058	Jens Löwe Wasseraubereitung	10.2	M071			H039			G070
Implant Protesis Dental 2004 SL.	4.2	N011	Jensen GmbH	10.2	N048			H008	Koelnmesse Co., Ltd.	4.1	C060
Implantswiss-Novodent SA	4.1	F031			O049			H010			D069
INTERDENT d.o.o.	10.2	P060	Jetpik Co. Inc.	2.1	E088			J019			C070
INTERMED S.A.	11.3	E068	Jiahong Dental Technologies Development Ltd.	2.2	C035			J010			D079
		F069	JIANGMEN NEW ERA EXTERNAL					K019		10.1	A069
Intermedical SRL	11.3	K040	USE DRUG CO.,LTD	2.1	D077			J020	Koelnmesse Ltd.	2.1	B067
		L069	Jiangsu Dynamic Medical Technology Co., Ltd	2.2	B080			K029			D039
International Implant Company	4.2	L010	Jiangsu Medplus Non-Woven					K009			E058
Intralock International, Inc.	2.2	F070	Manufacturer Co., Ltd.	5.1	C041			K010			E078
		G071	Jiangsu Trausim Medical Instrument Co., Ltd	2.1	G061			K020			F091
Intraoralwelding	4.2	L010	Jiangyin Gaofeng Medical Co., Ltd	2.1	G009	Kea Software GmbH	3.2	F064		2.2	C035
Invent Dental	4.2	K047	Jiangyin ORDG Trading Co., Ltd	2.2	D074	Eye Resolution - Keeler	2.1	C088			E049
Invitalis GmbH	2.1	E018	Jilin Changyi Kangxin Medical			Kelkar Dynamics LLP	2.1	B060			F079
IONYX SA	11.1	D035	instrument Co., Ltd	11.3	L091	KEMAL DIS PROTEZ Sag. Ür. San. Tic. Ltd. Sti.	2.2	B008		3.1	M057
IP DIVISION GmbH	11.1	F027	Jimmy Brothers Group of companies	2.1	E072	KEMDENT Associated Dental Products Ltd.	4.2	M028		3.2	E058
Innixim	2.2	C041			F073			N029		4.2	L038
IPPI SRL	3.1	L031	JinDELL Medical Instruments Co.,Ltd.	4.1	C013	KENDA AG	10.2	S028			M039
iPrint 3D LLC	2.1	G031	JINME Medical Technology Ltd.	5.1	E070			T029		5.1	A030
Iride International s.r.l.	10.2	L051	Jiscop Co., Ltd.	3.2	A054	Kentzler-Kaschner Dental GmbH	10.2	O041			D059
Isolite Systems	4.2	L070	JJGC Industria e Comércio de Materiais			Kerator (Daekwang I.D.M)	3.2	D078			E070
		M071	Dentarios S.A.	4.1	B091	Kerckaert Dental Equipment	10.2	N050		11.1	J018
Isomed Srl	4.1	B059	JJ Tools Co.,Ltd.	2.1	D088			O051			J040
iSonic Inc. (ultrasonic cleaners)	2.1	D020	Joeltech.co	3.2	C080	KEROX GmbH	3.1	K080	Kohdent Roland Kohler Medizintechnik GmbH & Co. KG	10.2	L029
Israel Export Institute	10.1	A049	Johnson-Promident	2.2	F058	Kerr Dental	10.1	J020		3.2	E053
		B059	Foshan Joinchamp Medical Device Co., Ltd.	10.1	F054			K029	Koine Italia s.a.s. di Stefano Lastrucci & C.	3.2	E053
		B053	Jordan Dampftechnik	2.2	F072	Kettenbach GmbH & Co.KG	10.2	O030	Kolmi GmbH	10.1	K032
ITENA Clinical	11.2	R058	Jörg & Sohn GmbH	10.1	A020			P031	Komet Dental Gebr. Brasseler GmbH & Co. KG	4.1	A078
			Jota AG	11.3	F010	Keystone Industries	10.2	S058			B079
						KG SORENSEN - Medical Burs	11.3	E055			A080
						KJ Meditech Co., Ltd.	3.2	D061			B089
						Klardent AB	3.2	G063	KOON SENG SDN BHD	5.1	A020
						Klasse 4 Dental GmbH	11.1	D020	Korea Dental Industry Association	3.2	A079
								E021	Korea Dental Solution Co., Ltd.	2.1	G029
						Kleinmann GmbH	2.2	E035	Korean Dental Industry Association	3.2	A050
						Klingel medical metal GmbH	4.1	F041			B059
						Klockner Implant System	4.1	B031			A060
						Koelnmesse Ltd.	2.1	A019			B069
								A050			A061
								B051			A070
								B079			B079
								C070			A071
								D079			B050
								D059			C059
								E081			B060
								F039			C069
								G009			B070
								2.2	B080		C079
								C055			B081
								C070			C050
								D079			D059
								D070			C060
								E079			D069
								G020			C070
								G040			D079
								G080			D070
								3.1	H045		E079
								L078			D080
								3.2	F045		E078
								G010	Korr Dental Geräte Technik GbR	2.2	C058
								4.1	A009	10.1	F054
								B021	KOSAKA DENTAL SUPPLY CO., LTD.	11.3	E048
								C055	KREGAR MED+LAB		
								F020	furniture production d.o.o.	2.2	A048
								F101			B049



PROFESSIONAL MEDICAL COUTURE



Visit us in **hall 10.2**
at JADENT **booth no. M038**

DENACAM

mininavident AG
introduces
the DENACAM System!

Visit us at
IDS, Booth D062
in Hall 2.1

The innovative 3D
realtime navigation system
for dental implantology



mininavident


FOR INNOVATORS IN IMPLANTOLOGY

www.mininavident.com

Firma Company	Halle Hall	Stand Booth	Firma Company	Halle Hall	Stand Booth	Firma Company	Halle Hall	Stand Booth	Firma Company	Halle Hall	Stand Booth
Kreussler & Co. GmbH	11.3	J020	MANI, INC.	10.1	G010	MELAG Medizintechnik oHG	10.2	M010	Muh Mehr Ali Industries	2.2	F078
Kristall Ltd.	5.1	B055		10.2	H019			N011	Müller-Omicron GmbH & Co. KG	4.2	J090
KStechnoCase GmbH			Mann GmbH	10.2	V048			M011			K099
Professionelle Koffersysteme	5.1	E010			O048	MENSADENT s.r.o.	2.2	A050	Multisafe SDN BHD	3.2	E068
KT Surgico	2.2	D062	Maple Precision	11.3	P049	Franz Mensch GmbH	2.2	E041			F069
KTP Laser Zentrum GmbH	5.1	A040	2000 MÁQUINAS CONTROL VISIÓN, S.L.	2.2	F049	MO MeridentOptergo OY	10.1	J048	Multysystem srl Unipersonale	2.2	D034
Kudos Club Limited	4.2	M039	Maquira Dental Products	11.3	D035	Merz Dental GmbH	10.2	T038	Mutsumi Chemical Industries Srl	2.1	E050
KURARAY EUROPE GmbH	11.3	D010			C050			U039	MVK-line GmbH	10.1	C039
		E019	Marr Valve Co	2.1	D041			U038	Mydent International, Inc.	4.2	G068
		D020	Maruchi	2.1	C054			V039	Myofunctional Research Europe B.V.	11.3	E030
		E029	MASTERDENT LTDA.	11.2	D058	MESA di Sala Giacomo & C. SNC	3.2	G070			F031
		D030	MATHYM SAS	5.1	Q040	MESTRA - TALLERES MESTRAITUA S.L.	11.1	F020	Myray	11.2	R030
		E031	Matrx by Parker	4.2	C051			G029			S031
Daniel Kürten GmbH & Co.KG	10.1	E038	Max Steam	3.2	J061	META - CGM SPA C.G.M. Spa	10.2	V028			S030
Kuss Dental S.L.	3.1	M011			B048	META BIOMED CO., LTD.	11.1	B060	Myungsung OMS	3.2	E077
Kuwotech Co. Ltd.	3.2	D051	Max stir s.r.l.	3.2	C049	Metal Industries Research & Development Centre	4.1	D011	Nabertherm GmbH	10.2	R056
L&R Manufacturing, Co.	4.2	K050			B048	METASYS Medizintechnik GmbH	10.2	R041	Nadir & Co.	2.2	F032
L.M. PIANOTTI s.r.l.	11.3	A051	Maxillent Ltd.	4.1	B048	Metaux Precieux Dental GmbH	10.2	T060	Nais 2002 Ltd.	3.2	F030
LABLINE MAGAZINE - DentAvantgArt Division Kft.	10.2	V072	Mayer GmbH		C081	Metoxit AG	4.1	B069			G031
Labomed Europe b.v.	2.2	G011	Innenarchitektur + Möbelmanufaktur	10.2	T061	Metrax GmbH	2.1	A060			C048
LABOSHOP GmbH	4.2	K088	MB Maschinen GmbH	3.1	R060	METRO MEDICAL	2.2	C008	Nakamura Dental Mfg. Co., Ltd.	4.1	D065
		L089	MC Reusable Articulators	2.2	L018	DENTAL-S GmbH	10.2	N044	Nanjing North Vision Co.,Ltd.	11.3	L086
Lacer, S.A.	5.1	B010	MC Technology GmbH	5.1	F064	Ulrich & Martin Meyer GmbH & Co. KG	5.1	B051	Nano-Tools Technology Co., Ltd.	3.1	L069
Lachgasgeräte TLS med-Sedation GmbH	11.1	C008	MC-Dental GmbH	10.2	D031	Frank H. Meyer GmbH	10.1	B038	Nanova Biomaterials, Inc	2.2	G058
		D009	MCTBIO	3.2	L045	MGF Compressors S.r.l.	11.1	E009	NARDI COMPRESSORI S.r.l.	11.1	F021
Lactona Europe B.V.	11.3	J081	MDC Dental	4.2	C070	MGM Malzeme Teknolojileri AR-GE Müh.			National Chung Cheng University	5.1	D041
Laftan TRD International	2.1	B080	MDMED Co.	3.2	K061	San. Tic. Ltd. Sti	2.1	D063	National Medical Products	5.1	B041
LAMBDA SpA	11.1	E058	MDS Medical LTD	2.2	A066	MHC Technology	5.1	E051	Natural Dental Implants AG	3.1	H049
Lampert Werktechnik GmbH	11.1	B030			B065	Micerium S.p.A.	10.1	J050	NAVADHA ENTERPRISES	4.1	B068
		C039	mds Medical & Dental Service GmbH	2.2	E051			K059			C069
Lang Dental Mfg. Co., Inc.	4.2	K068	MDT Micro Diamond Technologies Ltd	10.2	J050	Micro.Medica srl	4.1	C090	Navid Asayesh Parsian	2.1	G088
EMIL LANGE Zahnbohrerfabrik e.K.	10.2	S050	Meca Dent S.R.L.	11.2	C090	Micro Tech. Corp.	4.1	C095	Navigate Surgical Technologies Inc.	2.1	F088
Lares Research	4.2	H069	Mecanumeric S.A.	3.1	R060	Micro-Mega	10.2	T020	NELKUS SAS	10.1	E068
Large V Instrument Corp. Ltd.	10.2	V047	Mectron S.P.A.	10.2	M034			U029	Nemius Polydent GmbH	11.1	J008
LARIDENT S.R.L.	11.1	F014			P041	MICRO-NX CO., LTD.	3.2	F070	Neo Dental Chemical Products Co., Ltd	4.1	C070
LASAK Ltd.	3.2	G049	Medal s.c. R. Olszynski, J.Kudas	5.1	F070			G079	NEOBIOTECH CO., LTD.	4.1	F070
Laschal Surgical Instruments, Inc.	4.2	M076	Medbone - Medical Devices, Unip. Lda.	2.2	G079	Microbrush International	11.2	P056	NeoCurx	2.2	G054
		N077	Medency S.R.L.	4.2	E039	MicroCeram GmbH	4.1	A050	Neodent	4.1	B091
Lascond S.p.A.	10.1	C061	Medental International, Inc.	4.2	D075	Microcopy	4.2	K053	NEODENT S.A.	10.1	E068
Natural persons carrying out economic activity/LASOTRONIX Marcin Pokora	5.1	D051	Medentika GmbH	4.1	H055	MICRODONT	11.2	P048	NEOLIX SAS	2.2	D038
Laxmi Dental Export Private Ltd.	2.2	F077	medentis medical GmbH	3.2	A090	MICROLAY	5.1	C071	NEOSIL Co., Ltd.	2.2	G073
Lazon Medical Laser Co., Ltd	2.2	E075			E029	Micromotor Ltd.	3.2	G039	Neoss GmbH	4.1	K090
LEADER ITALIA s.r.l.	10.2	U019	Medesy s.r.l.	10.2	C030	Micron Corporation	4.1	D075			L099
LeadFN Medical Tech Co., Ltd.	11.3	J070	MEDFLAIR Instruments Co.	4.1	E039	MicroP Technology (Taiwan) Inc.	3.1	K068	New Century Dental Materials	2.2	E068
lege artis Pharma GmbH + Co. KG	11.2	Q011	MedHouse Swiss GmbH	2.1	V030	Micrylium Professional Disinfection	2.1	E041	NEW IDEM S.r.l.	11.3	K040
Otto Leibinger GmbH	4.2	G100	Medi Koll Sprzet Medyczny R. Sereda, S. Kraiz Sp.j.	2.1	C051	Midmark EMEA Ltd	10.1	G059			L069
Le-IS Stahlmöbel GmbH	11.2	L058			G090	Miele & Cie. KG	10.2	O050	NEW IMPLANT	11.2	O035
Leone Spa	4.1	A068	MEDIADENT Austria Stahlmöbelwerk GmbH	10.2	P051			P051	New Life Radiology S.r.l.	11.3	G079
I.C. LERCHER GmbH & Co. KG	11.1	B008			R039	MIGLIONICO SRL	10.2	V032	New Phenix Home Products Manufactory Co., Ltd.2.2	2.2	C072
Licefa Kunststoffverarbeitung GmbH & Co. KG	10.2	U014	MEDIADENT Germany Stahlmöbelwerk GmbH	10.2	G058	MIHM-VOGT GmbH & Co. KG	10.1	C030	New Stetic S.A.	11.1	J059
lichttechnik rolf meier	3.2	E044			R039			D039	Newmed S.R.L.	10.1	G059
Light Instruments Ltd	4.2	N048	MEDIADENT Germany Stahlmöbelwerk GmbH	10.2	D039	Mikrodenta SRL	11.2	E037	Newtom	11.1	A018
LightMed Dental Technology Corp.	3.1	K079			R039	Mikrona Technologie AG	11.1	E020			B019
Limo trading company	2.1	F040	Mediana Co.Ltd	2.2	E059	Milestone Education LLC	5.1	D058	NIBEC Co., Ltd.	2.1	E054
2ingis S.A.	4.1	B048	MEDICAL S.R.L.	5.1	E059			E059	NICAL S.p.A.	2.1	E039
		C049	Medical Group Corp	2.2	J010	millhouse GmbH Technologiezentrum S.N.A. Mingji Macromolecul Medical Co., Ltd. (Canada)	2.1	G039	NICHROMINOX S.A.S.	11.1	C038
LinuDent	11.2	N050	Medical Instinct Deutschland GmbH	4.1	G039			G039	NIHON SHIKA KINZOKU CO.,Ltd.	3.1	J057
		O051	Novdent Medical GmbH	2.1	D062			G039	Nikinc Dental B.V.	2.1	D028
Little Doctor International (S) Pte.Ltd.	2.1	D061	MEDICAL PRECISION IMPLANTS, S.A.		A052	mininavident AG	2.1	D062	NIKO DENTAL GmbH	2.1	D029
LM-Instruments Oy	11.1	F030	MEDICEPT UK LTD.	11.3	A008	Mipro	10.1	A052	Ningbo Joident Electronics Technology Co. Ltd		
		G031			D060	Miromedics Professional kft	11.1	F031	Ningbo Yinzhou Life Medical Technology Co. Ltd	10.1	B065
Lobel Medical SAS	2.2	B048	MEDICLUS Co., Ltd.	3.2	E061	MIS Implants Technologies LTD	4.1	B030	Nissan Dental Products Inc.	4.1	C068
LONGDE MEDICAL TECH.	11.1	J018			E061			D039	Nivol S.r.l.	2.2	E038
LORAN S.R.L.	10.1	F048	Medident Italia	2.1	B058	miscea GmbH	11.1	B058			F039
Losser & Co GmbH	10.1	J050	Medifit Srl	10.1	A074	MIT	3.2	A074	Nobel Biocare Services AG	10.1	H020
		K059	Medimaging Integrated Solution Inc.	3.1	M081	MK Global	5.1	B030			J029
		J060	Medimax International	2.2	A068	MK-dent GmbH	4.1	A060	NOBIL METAL S.p.A.	3.1	H050
		K048	Medimecca Corp.	2.1	J074			B061			J051
LUDA Kereskedelmi Kft	2.1	G020	MEDIN, a.s.	11.1	F048	MK1 Dental Attachment GmbH	11.1	J008	Nobilium	2.2	G020
LUKADENT GmbH	11.1	D028	MEDIPAC S.A.	2.2	A081	ML Implant System	11.2	N037	NORAKER	11.3	B049
		E029			C010	Mocom SRL	11.2	S029	Nordent Manufacturing, Inc.	4.2	M058
Lux Sutures SA	5.1	C070	Medipack Medical Packaging Mfg. Co.	3.1	E011	Mode Implant - Mode Medikal Sanayi ve Ticaret Limited Sirketi	4.1	D009			N059
Luzzani Dental s.r.l.	11.3	E038	Mediplus Co., Ltd	3.2	E011	model-tray GmbH			NORDENTA Handelsgesellschaft mbH	10.2	P040
LYRA	4.1	F030	Medisporex (PVT) Ltd	11.1	L071	für rationellen Dental-Bedarf	10.2	M030	NORDIN S.A.	4.1	A038
M Implant	2.2	G070	MEDISTOCK	2.2	C078	Modern Orthodontics, LLC	2.2	G052	Nordiska Dental AB	11.1	F010
M+W Dental Müller & Weygandt GmbH	10.2	M034			G031	Modern Precision Dental Instruments Co., Ltd.	3.2	G010	Noris Medical Ltd.	4.2	G030
M. Saleem Chirurgische Instrumente	3.2	E010	Medit Co.	3.1	F030	Modjaw SAS	2.2	B030	NORITAKE (Kuraray Europe GmbH)	11.3	D010
		F011	Medlas Medical GmbH	2.1	G031	ModuleWorks GmbH	4.2	M030			E019
M.A. Arain & Brothers (Pvt) Ltd.	10.1	F050	MedPark	3.2	N031			N031	North (Nanjing) Instrument Technology Industries Group	3.2	F045
MGK M.G. Kurth GmbH	10.1	K042	Medtechdental AG	2.2	N031	Mohong Bearing Co., Ltd	11.3	J088			G059
Dr. Mach GmbH & Co. KG	4.1	D080	Medtronic GmbH	10.1	N031	Möller Medical GmbH	4.1	D051	North American Braces	2.2	G059
MACK Dentaltechnik GmbH	4.2	J018	Megadent Deflogrip Gerhard Reeg GmbH	11.3	N031	Monchhi Dream KFT	2.1	G010	North Limited	2.1	E078
MACRO DENTAL WORLD PVT. LTD.	2.1	E079	MEGADENTA Dentalprodukte GmbH	10.2	N031	Monitex Industrial Co., Ltd.	11.2	K051	Nouvag AG	11.1	F059
MADESPA S.A.	11.2	P034	megadental GmbH	11.1	N031	Monotract Articulation	4.2	L067	Nova implants LTD	5.1	B021
Maecolux S.A.	11.1	J020	MegaGen Implant Co.,Ltd.	4.2	N031	J. Morita Europe GmbH	10.2	R040	Nova Instruments UK	2.2	C061
MagDent	10.1	B057	MEGA-PHYSIK Gesellschaft für physikalische Messtechnik mbH & Co. KG	10.2	N031			S049	NovaBone Products, LLC	2.2	D054
MAGWIN INTERNATIONAL LLC	2.1	G018			N070	MORSA Wachwarenfabrik Sallinger GmbH	10.2	S014	Novocam Medical Innovations Ltd.	11.1	J052
MAILLEFER Instrument Trading	4.1	F051	Megasmile	11.3	N070	Motion Dental Equipment Corp.	3.1	K071	Novocol Pharmaceutical of Canada Inc.	11.2	L010
Major Prodotti Dentari S.p.A.	10.1	G060			K040	Motyl s.c.	11.2	K056			M019
		H061	Hager & Meisinger GmbH	10.1	L069	M.P.F. Brush Company	11.3	G049	NSK Europe GmbH	11.1	D030
Mälzer Dental	3.1	L081			L069	MR. Dental Supplies Ltd.	4.1	B066			E039
Man & Machine Europe	4.2	J100			G029	MSI France	2.2	C051	nt-trading GmbH & Co. KG	3.2	C010
					G019	mt-g medical translation GmbH & Co. KG	5.1	C021	NTA IMPLANT Ticaret.ve SAN.LTD.STI	4.1	D029

Firma Company	Halle Hall	Stand Booth	Firma Company	Halle Hall	Stand Booth	Firma Company	Halle Hall	Stand Booth	Firma Company	Halle Hall	Stand Booth
NTI-Kahla GmbH Rotary Dental Instruments	11.2	L008	Oxy Implant	3.2	E019	Posidion Co., Ltd.	3.2	C071	Promedica Dental Material GmbH	10.2	V015
NUOVA A.S.A.V. snc di Leoni Franco e Attilio	3.1	L020	Oxylabo	2.2	D030	Power Systems GmbH&Co.KG	10.1	H069	Promisee Dental Co., Ltd	2.1	A019
NURIKON International Pvt Ltd.	2.2	E070	Oz Display	2.1	G080	POZITIF FUARCILIK A.S.	11.3	D061	PROPHYTEC	2.2	D030
Nutlink International	2.1	D081	Ozel Akdemir Dental Dis Protez Lab.	2.1	C068a	Preat Corporation	2.2	F068	ProSafe	10.1	J050
Nuview Ltd.	2.2	C062	Ozel IMC Dis Protez Lab. San. Tic. Ltd. Sti	2.1	D069	Precise Implant Systems	10.1	A056			K059
NWD Gruppe Nordwest Dental GmbH & Co. KG	11.1	F040	Ozel Ozidental Dis Protez Lab. Hizm. Tic. Ltd. Sti.	2.1	D063a	Precise Technologies	3.1	L060	Protec GmbH & Co. KG	5.1	C039
		G049	Ozel Senol Gürbüz Dis Protez Lab. Malz. San. Ltd. Sti.	2.1	D067	Premier Dental Products Company	4.2	L021	PROTECHNO	10.2	V071
		G048	MIO Int. OZONYTRON GmbH	11.2	L053	Premium Plus UK Ltd	2.2	C030	Protect Europe (fdp consulting comm v)	2.2	D049
		H049	Pac-Dent International, Inc.	4.2	K051	President Dental GmbH	3.2	A011	PROTECT-Laserschutz GmbH	10.1	J068
NWD.S Systemhaus	11.1	F040	Pacific Care Ltd.	4.2	L038	Pressing Dental Srl	3.1	K049	Prowital GmbH	4.1	F010
		G049	PAJUNK GmbH Medizintechnologie	10.2	R058	Prestige Medical Ltd	10.2	L030	Prudentix LTD	11.2	S057
O.M.E.C. Snc	11.2	Q030	PAKTERRA International	2.2	C039	Prevention 1	11.3	K040	PSP Dental Co. Ltd.	2.2	D067
O.R. Lasertechnologie GmbH	2.2	B021	Pallada Plus LTD	5.1	A011	PREVEST DENPRO LIMITED	3.2	G048	PTJ INTERNATIONAL S.A.S.	11.1	C028
OBELIS S.A.	2.1	F020	Palmeri Publishing Inc.	11.1	D063	Angelus Prima Dental LTDA	10.2	T018	Pulpdent Corporation	10.1	H048
Obtura Spartan Endodontics	11.2	P056	Paltop Advance Dental Solutions Ltd.	4.1	F018	Prima Dental Group	10.2	T018	Puma Industrial Co., Ltd.	3.1	L075
OCO Präparate GmbH	10.2	V040	Panadent Corporation	10.1	J050	Prime Dental India Private Limited	10.2	T018	Purekeys B.V.	2.1	F018
ODONTIT S.A.	11.2	M032	Panorama International	2.1	D050	Prime Dental Manufacturing, Inc.	4.2	M070	Purgo Biologics Co.	4.1	E010
ODT di Orazio Ventimiglia	11.3	A040	Parkell, Inc.	10.1	C068			N073	PYRAX POLYMARS	2.2	F073
ökoDENT Preußer OHG	11.3	A060			D069	Prime Dental Products Pvt. Ltd.	3.2	D054	Qayum & Elahisons (Pvt.) Ltd.	3.2	E040
		B061	Parnell Pharmaceuticals Limited	4.2	L053	primotec - Joachim Mosch e.K.	10.2	T066	Qinhuangdao Aidite High-Technical Ceramics Co.,Ltd	2.2	G040
OEMdental	2.2	C069	Partial Flex	4.2	L049			U067	QOCA (Quanta Computer Inc.)	5.1	A008
OEMUS MEDIA AG	4.1	D060	Pascal International, Inc.	4.2	J057	PRISMAN GmbH	4.1	F081	QUART GmbH	2.1	B039
		F061	Passau Impex	2.1	C049	Pritidenta GmbH	4.2	J031	Quen Lin Instruments Co., Ltd.	4.1	B018
Oley Tibbi Ürünler ve Medikal Malzemeler San.Tic.Ltd.Sti.	2.2	E072	Pastelli Srl	10.1	F060	Privadis GmbH	11.1	F050	QUEST Corporation	3.1	J057
OLIDENT Sp. z o.o., Sp. k.	10.2	T055	PDT, Inc. - Paradise Dental Technologies	4.2	G054			H051	Quick Silver Instruments	2.1	C029
Olsen Indústria e Comércio S/A	11.3	D050	PEARL DENT (KOREA) CORPORATION	3.1	K054	pro3dure medical GmbH	11.1	H010	Quicklase Quickwhite	2.2	C060
Omnia S.P.A.	10.1	E069	Pemaco Inc.	4.2	J058			J011			D061
Omnicent Dentalfachhandelgesellschaft mbH	3.2	G040	PEN & ROLER EST TRADING	2.1	B020	Procedia GmbH	11.2	P047	Process for PRF	10.2	M056
Omplant Ltd.	10.1	A051	PENG LIM ENTERPRISE CO., LTD.	11.3	A068	Proclinic S.A.	2.2	G030	Proclinic S.A.	2.2	G030
O.M.S. S.p.A. OFFICINE MECCANICHE SPECIALIZZATE	10.1	E061	penta Brothers Enterprises	2.1	F066	Procter & Gamble GmbH	11.3	G030	Prodent Italia S.r.l.	2.1	E062
One Drop Only GmbH	11.3	J041	Pentron	10.1	G030			J039			F063
OneBite	2.2	G055	Perfection Plus Ltd.	10.2	S048	prodente e.V.	P6	V002	Prodident, Inc.	5.1	A019
OneBox	11.3	K040	Perflex ltd	10.1	B051	Prodigident, Inc.	5.1	A019	Prodont-Holliger SAS	10.2	M058
		L069	Perioblast Saint Mary UK Ltd.	2.2	A058	Produits Dentaires S.A.	11.3	E018	Profimed Chirurgische Instrumente e.K.	2.1	F050
OneLIFE S.A.	2.1	A061	Perioscopy incorporated Danville Materials, LLC	10.2	R038	PROGRET Ltd. Research-and-Production Company	3.2	G055	PROGRET Ltd. Research-and-Production Company	3.2	G055
Onur Dis Deposu tibbi gerecler san.ve tic. ltd. sti.	2.1	E090			S039			F019	PROMED S.R.L.	11.1	F058
Open Technologies Srl	3.1	M048	ADSERVIO	5.1	E050			L029			
Opera System / Euromax-Monaco	4.2	J020	Permedica S.p.A.	4.1	B048			F050			
OPTI Zahnarztberatung GmbH	11.2	O020			C049						
Optiloupe ltd	2.2	C065	Pesitro Healthcare Products Co. Ltd.	2.2	D076						
Optomic Espana S.A.	2.2	A018	Philipp-Pfaff-Institut GmbH	11.2	O048						
Oral 7 International Pte Ltd	5.1	B058			P049						
Oral-Prevent GmbH	11.3	K025	PHARMATECHNIK GmbH & Co. KG	11.2	N050						
Oralplant Suisse SA	4.1	B094			O051						
Oraltech Instruments (Pvt) Ltd.	3.2	E054	pheneo GmbH	10.1	A031						
Orange Instrumens & Trading GmbH	3.2	E065	Phiibo Dental Solutions, S.L.	10.1	B058						
orangedental GmbH & Co. KG	11.2	M040	Philips GmbH	11.3	G010						
		N049			J019						
		N051	Phoenix Implants GmbH	4.1	C059						
		S060a	PHOENIX DENT CO.,Ltd.	10.2	U018						
Orascope Research, Inc.	10.2	R038	Photolase Europe Ltd.	5.1	E019						
		S039	PhotoMed International	4.2	K065						
OraTech, LLC.	4.2	H061	Pi dental Manufacturing Co. Ltd.	11.3	D040						
ORBIS Dental Handelsgesellschaft mbH	11.1	F040			E049						
G049			Spazzolificio PIAVE Spa	5.1	D039						
Organical CAD/CAM GmbH	10.2	V058	Pic Dental Iditec North West, S.L.	5.1	A038						
ORIDIMA Dentalinstrumente GmbH & Co. KG	10.2	R062			B039						
OrisLine Group	10.1	J040	PicaSoft SAS	3.1	H070						
OrisLine Group	10.1	J040	picodent Dental-Produktions- und Vertriebs-GmbH	11.2	P029						
Oro Clean Chemie AG	10.1	B030			P030						
OROTIG S.r.l.	10.1	G061	PIERRE FABRE ORAL CARE	5.1	A013						
J.H. Orsing AB	10.1	C068	PIERRE PHARMA s.r.l.	11.3	F035						
		D069	pillatus swiss dental gmbh	2.1	D072						
Ortho Classic	4.2	H060	Pin Tech Instruments	2.2	D050						
Ortho Essentials	4.2	H056	Pinkaley Kft	5.1	B068						
Ortho Organizers-World Class Orthodontics GmbH	10.2	M069	Planmeca Vertriebs GmbH	11.1	G028						
Ortho Technology Inc.	4.2	K070			H029						
		L079	Planmeca Oy	11.1	G010						
Ortho-Tain, Inc Healthy Start	3.2	F055			H011						
OrthoCant SPRL	11.1	B041	Plasdent Corporation	4.2	M062						
ORTHODONTICS H.D. DI ROBERTO PALUDETTI & C SNC	11.3	F039	Plasmapp co.	5.1	B071						
Ortholoupe Co., Ltd.	3.2	B055	Pluradent AG & Co. KG	10.1	C050						
Orthoplus Sas	2.2	B050			D059						
OSADA ELECTRIC CO., LTD.	11.1	J050	PointNix Co., Ltd. (Hallim Dentech Co., Ltd)	4.1	D020						
oscident GmbH	5.1	D018			F029						
OSG Europe Logistics SA	5.1	A050	Pol-Intech Sp. z o.o.	4.1	B080						
Osstell	3.2	F060	Poldent Co. Ltd.	2.1	A020						
OSSTEM IMPLANT Co., Ltd.	4.1	A010	PoliDent d.o.o.	10.2	T071						
		B019	Polierwerk Pablo Ullrich	2.1	E020						
		A019			F021						
OsteoBiol by Tecnos	4.2	J041	Polirapid Dr. Montemerlo GmbH & Co. KG	10.2	R028						
Osteogenics Biomedical, Inc.	4.2	J048	POLYDENTIA SA	10.2	N058						
Osteotech Tecnologia e Desenvolvimento, Lda.	2.2	B067	POLYSTOM	11.3	D072						
Osung Mnd. Co. Ltd	3.2	A060	Porter Instrument	4.2	J061						
Oswell Dental Co., Ltd.	2.1	B079									
OT Medical GmbH	11.2	L060									
Ouzoun Trading Center	2.1	C080									
Overfibers S.r.l.	2.1	A058									
OWANDY S.A.S.	11.1	A030									
		B031									
Oxford Scientific	2.1	E028									
		F029									


AD





Clinical Masters™ Program


Specialist for Regeneration — Dental Implantology and Periodontology


Berlin: a total of 14 days on location (details tba)



Bodo Hoffmeister



Ralf Smeets



Marco Gresnigt



Stefan Hilgeward



Dávid Botond Hangyósi



Daniel Rothamel



Önder Solakoglu



Markus Schlee



Jörg Neugebauer


Werner Götz


Branko Sinikovic


Heike Steffen


Daniel Grubeanu


Alireza Houshmand


84

CE CREDITS

Course fee:
€11,950 + VAT (if applicable)
for the full program

Request further details:
Tel: +32 486 920 435 (WhatsApp)
Email: request@tribunecme.com

www.TribuneCME.com



Tribune Group GmbH is an ADA CERP-recognized provider. ADA CERP is a service of the American Dental Association to assist dental professionals in identifying quality providers of continuing dental education. ADA CERP does not approve or endorse individual courses or instructors, nor does it imply acceptance of credit hours by boards of dentistry.

DENTAL TRIBUNE STUDY CLUB LECTURE

IDS 2017

www.DTStudyClub.com

WEDNESDAY, 22 MARCH 2017

10:00–10:30

DDS.WORLD

Weridiana Mageswki

The most comprehensive resource in dentistry

11:00–11:30

WHITE DIGITAL DENTAL

Claudia C. Bretschneider

Neue Scannertechnologien für komplexe Versorgungen

12:00–12:30

DENTLIGHT

Dr. Fay Goldstep

Advanced diagnostics for proactive intervention treatment

13:00–13:30

ORANGEDENTAL

Dr. Dr. Stephan Weihe

dentflow – Der offene konsistente digitale Workflow

THURSDAY, 23 MARCH 2017

10:00–10:30

MEDICLOUD

Josif Dishliev
Michael Vuzharov

A full-service dental management ecosystem

11:00–11:30

ZEISS

Dr. Alessandro Conti

Restorative dentistry: Microscope point of view

12:00–12:30

VOCO

Dr. Axel Bernecker

VOCO goes digital – Innovationen zur IDS 2017

13:00–13:30

DENMAT

Dr. Giacomo Derchi

Minimally invasive adhesion, from provisional to final cementation: A new approach using functional Snap-On Smile for complex rehabilitations

FRIDAY, 24 MARCH 2017

10:00–10:30

DDS.WORLD

Weridiana Mageswki

The most comprehensive resource in dentistry

11:00–11:30

DENTLIGHT

Dr. George Freedman

Innovations in polymerization and illumination

12:00–12:30

WHITE DIGITAL DENTAL

Claudia C. Bretschneider

Implantatprothetik mit CAD/CAM – Gewinn oder Risiko?

13:00–13:30

ORANGEDENTAL

Sabine Nahme

Möglichkeiten des modernsten 3D-Röntgen – Geräte in die digitale Wertschöpfungskette (Dentflow) zu integrieren

CORNER

21–25 March 2017

Hall 4.1, Booth D060–F061

14:00–14:30

CHAMPIONS-IMPLANTS

Dr. Armin Nedjat

Metal-free 'elastic' zirconia in minimally invasive implantology: Champions (R) Evolution White

15:00–15:30

BPP UNIVERSITY

Prof. Maher Almasri

Hard tissue management in implant dentistry: Respecting the biology of bone

16:00–16:30

DENMAT

Dr. Giacomo Derchi

Minimally invasive adhesion, from provisional to final cementation: A new approach using functional Snap-On Smile for complex rehabilitations

17:00–17:30

MEDICLOUD

Josif Dishliev
Michael Vuzharov

A full-service dental management ecosystem

14:00–14:30

CHAMPIONS-IMPLANTS

Dr. Manuel Waldmeyer

Particulated teeth as a source for autologous graft material: The Champions Smart Grinder protocol

15:00–15:30

EDELWEISS DENTISTRY

Dr. Deepak Mehta

World novelty: edelweiss Post & Core system

16:00–16:30

WHITE DIGITAL DENTAL

Claudia C. Bretschneider

white CAD/CAM – individuell & kompetent

17:00–17:30

DDS.WORLD

Weridiana Mageswki

The most comprehensive resource in dentistry

14:00–14:30

CHAMPIONS-IMPLANTS

Dr. Armin Nedjat

Metal-free 'elastic' zirconia in minimally invasive implantology: Champions (R) Evolution White

15:00–15:30

EDELWEISS DENTISTRY

Dr. Deepak Mehta

World novelty: edelweiss Post & Core system

16:00–16:30

MEDICLOUD

Josif Dishliev
Michael Vuzharov

A full-service dental management ecosystem

17:00–17:30

DDS.WORLD

Weridiana Mageswki

The most comprehensive resource in dentistry

Firma Company	Halle Hall	Stand Booth	Firma Company	Halle Hall	Stand Booth	Firma Company	Halle Hall	Stand Booth	Firma Company	Halle Hall	Stand Booth
Reach Global India Pvt Ltd	2.2	F069			S019	Samico Industries	2.2	F034	Shop Dent Wojciech Madej	5.1	A028
Realizer GmbH	3.2	F018	ROIC Modelos Odontológicos	11.3	A059	SANCTUARY HEALTH SDN. BHD.	3.2	F008	SHR dent concept GmbH	10.2	N050
		G019	Roko s.c.	11.2	Q040	Sänger GmbH	10.2	V046			O051
Reasun Singapore Pte. Ltd	2.1	A090	Roland DG	3.1	L030	Saniswiss AG	11.1	C030	Si-tec GmbH Dental-Spezialartikel	4.2	L101
Reco-Dent International Co., Ltd.	3.1	J058			M039			D031	SIA ORTHODONTIC MANUFACTURER S.r.l.	4.1	B098
Rectus ApS	11.1	J054			M029	Sanity International Group Yangzhou					C099
REDDISH STONE S.R.L.	11.2	L057	Rolence Enterprise Inc.	4.1	C014	Sumex Imp.&Exp. Co.,Ltd	2.1	C070	Siam Health Group Co., LTD	2.1	C010
ReDent Nova Ltd.	10.1	B055	Rollomatic SA	2.1	D038	SANLILAR TIBBI CIHAZLAR LTD. STI	4.1	D040			D011
Reed Sinopharm Exhibitions	5.1	D040	Guangdong Roman Technology Co., Ltd.	2.1	G010	SARATOGA S.p.A.	10.1	G069	Siang Ping Enterprise Co., Ltd.	3.1	K072
Rego X-Ray GmbH	2.1	C039	Romidan Ltd.	10.1	A050	Saraya Co. Ltd., Europe	11.3	F051	SIC invent AG	4.2	L080
REIMA AirConcept GmbH	2.2	A020	RONVIG Dental Mfg. A/S	10.2	U048	SATELLITE INDUSTRIES	11.1	H058			N089
REINER MEDICAL S.L.	3.2	E018			V049	Satou Dental Material Co.Ltd.	4.1	E019	SICAT GmbH & Co.KG	10.2	O010
REITEL Feinwerktechnik GmbH	10.2	L050	rose plastic medical packaging GmbH	2.2	A028	Saturn Imaging Inc.	4.1	C018			P029
		M051	Rossicaws SRL	10.1	D050	SAUER GmbH	4.2	J018	Sichuan Haina Lianchuang Medical Equipment Co., Ltd.	5.1	E068
Reliance Dental Mfg.	4.2	J058			E051	SAVARIA-DENT Kft.	11.2	S022	sigal dental centers ltd	5.1	D010
Renfert GmbH	10.1	B020	Royal Dental Laboratory Limited	11.3	K090	Scanderra	11.3	K040			E011
		C029	RS Medico	5.1	A048			L069	Siger Medical Equipment Co.,Ltd	11.2	R060
Renishaw plc	3.1	L019			B049	Scheu-Dental GmbH	10.1	C040	Sigma Dental Systems-Emasdi GmbH	10.2	R038
Renosem Co., Ltd.	2.1	F059	RSamti Impex	2.1	D055			D049			S039
REOX srl Unipersonale	11.3	A040	RTI Electronics AB	2.2	A069	Schick GmbH	10.2	N030	SigmaGraft, Inc.	4.2	J040
Resdevmed Unipessoal, Lda	2.1	E031	Ruetschi Technology AG	2.2	E029			O031			K041
RESISTA Ing. Carlo Alberto ISSOGLIO & C. Srl	10.2	T047	RUNDAS GmbH	2.1	B029	Schlumbohm GmbH & Co. KG	10.2	U020	Signo Vincens	11.3	C048
ResMed	2.1	G049	Ningbo Runyes Medical Instrument Co., Ltd.	11.1	A050	Schott AG Electronic Packaging	11.3	B081			D049
RESORBA Medical GmbH	3.2	C008			B051	Schott AG Lighting and Imaging	11.3	B081	Sikander and Brother Company	2.1	E089
retec Kunststofftechnik GmbH	11.1	A051	Rups Packaging Industry	2.1	E048	Davis Schottlander & Davis Ltd	10.2	M031	SILADENT Dr. Böhme & Schöps GmbH	10.1	C030
Reverberi Arnaldo S.r.l.	10.1	G050	DENTAL MANUFACTURING S.p.A. -			M. E. SCHUPP Industriekeramik GmbH & Co. KG	11.1	C034			D039
RF America IDS	5.1	B061	Ruthinium Group	3.2	C040	Schütz Dental GmbH	10.1	G010	Silfradent s.r.l.	11.2	R040
Rhein 83 srl	11.2	Q038			D041			H019			S041
Rhein-Instrumente e.K.	3.2	E055	S&C Polymer Silicon- und Composite Spezialitäten GmbH	10.2	P068	SciCan GmbH	10.2	T020	Silmet Ltd.	11.2	P010
Ribbon Fiber Reinforcement	4.2	G071			R069			U029			P019
Richmond Dental & Medical	4.2	K066	S&S Scheftner GmbH	3.1	H028			T025	Silver Italia s.r.l.	2.1	F009
Riellens Industria e Comercio Ltda	5.1	C059	S.C Medikal Ürünler San. Tic .Ltd.	2.1	D065	SciCan Ltd.	10.2	T020	SIMED s.r.l.	3.2	C048
J. RIPOLL, S.L.	2.1	B030	SACRED INTERNATIONAL	11.2	O040			U029	SIMEX ITALIA S.r.l.	11.2	S058
Ristek Instruments					P041	Score BV	10.1	J049	Simple & Smart S.R.L.	2.1	B011
Ritter Concept GmbH	11.3	B080	SAE Dental Vertriebs GmbH -International-	10.2	V058	Scorpion-instruments dentaires	11.2	Q029	Simplex Engineering Company	2.1	B068
		E081	SAEG srl	10.1	B069	Scuba Light di Luca Scarduelli	2.1	E080	SIN Implante	11.3	A056
		D081	Saeshin Precision Co., Ltd.	4.1	F048	SDI Germany GmbH	10.2	S059	SINELDENT limited	2.1	G070
Ritter Implants GmbH + Co. KG	11.3	D081	Saeyang Microtech Co., Ltd.	11.1	J060	Searchingessence Lda	2.1	E031	Sino-Dental 2017 International Health Exchange and Cooperation Centre, National Health	P6	V006
RKSortho GmbH	11.3	B070	Safak Makina Yedek Parça San. Tic. AS	3.1	K058	Comcotec Messtechnik GmbH	10.2	V074	Sino Ortho Limited	5.1	D068
Roboicet makina teknolojileri sanayi ve ticaret limited sirketi	3.1	J011			L059	SegoSoft Prozessdokumentation	10.2	V074	Sino-Dentex Co., Ltd	2.1	C072
Robots and Design Co., Ltd.	3.1	L068	Sagemax Bioceramics, Inc.	4.2	L040	Seil Global Company Limited	3.2	A061	Sinol Dental Limited	5.1	A069
Röder Dentalinstrumente GmbH & Co. KG	11.2	M040			M049	Seiler Instrument & Mfg Co Inc	10.2	N057	Sinol Scandinavia	5.1	A069
		N049	Salli Systems / Easydoing Oy	11.3	E078	SeJong Dental	3.2	B066	Sinosteel Luoyang Institute of Refractories Research Co. Ltd.	11.3	K089
Röders GmbH	3.1	J029	SAM Präzisionstechnik GmbH	10.2	U060	Select Dental MFG	4.2	M066	SIRIO DENTAL SRL	10.1	C049
ROEKO	10.2	R010			V061	SELIGA MICROSCOPES Sp. zo.o.	11.2	K058	SISCON Medical GmbH	4.1	F059
						Sendoline AB	10.1	C071	Sisma S.p.A	3.1	J061
						Septodont Holding	11.2	L010	Sistem Dental Medikal San. ve Tic. Ltd. Sti	2.2	B071
								M019	Sistema INP de Implantes Nacionais Ltda.	11.3	C041
								M019	SIVP Dental Center Dis Protez Lab. San. Tic. Ltd. Sti	2.1	C066
									Six Month Smiles	4.2	N062
									SK Bioland co., ltd.	2.1	C059
									Sky Dent, Inc.	4.2	K054
									SLM Solutions Group AG	10.2	U046
									SMART GLOVE CORPORATION SDN. BHD.	2.2	F071
									smart optics Sensortechnik GmbH	4.2	L030
											M031
											M038
											N039
									Smartizon Medical Group Limited	5.1	C041
									SMI AG	11.3	G078
									Smile 4 Fair International Dentale Handelsgesellschaft mbh & Co. KG	3.2	A020
											C029
									Smile Line SA	10.2	V016
											V019
									SMILE-DENTAL GmbH	10.1	C040
											D049
									Smile4life Est.	5.1	D050
									Sobytek Instruments Co.	2.2	G079
									Soft Surgical Instruments	2.1	F049
									SOGEVA S.r.l.	5.1	A031
									SOLTEC S.r.l.	10.2	T051
									solutio GmbH zahnärztliche Software + Praxismangement	11.2	R010
											S019
											R020
											S021
									Solvay	2.2	A019
									Song Young International Company	11.3	A071
									SOS Surgical Co.	2.1	F050
									Southcoast Dental Network Inc.	4.1	D010
									Southern Implants Ltd	5.1	C029
									Sparkle Smile, S.L	5.1	C050
									Speed Dental Co., Ltd.	2.1	E040
											F041
									SPEIKO-Dr. Speier GmbH	10.2	U010
									Spident Co., Ltd.	3.2	A050
											B051
									Spinea s.r.o.	3.1	L055
									SpiralTech	4.2	N056
									SPIRO d.o.o.	2.2	C040
									Spitta Verlag GmbH & Co. KG	11.2	P020
									SPLAT Germany GmbH	11.3	G060
											H061

AD

ROOTS SUMMIT

is coming to

BERLIN

28 June – 1 July 2018
 Berlin, Germany
www.ROOTS-SUMMIT.com



MESSEGUIDE APP ZUR IDS

So wird die Ausstellersuche zum Kinderspiel



TODAY MESSEGUIDE
ONLINE



www.messeguide.today




© r.classen / Shutterstock.com



today
Messeguide

Der Messeplaner für die Dentalbranche

- Ausstellerverzeichnis
- Messenews
- Produkte
- Schnellsuche
- Unternehmen
- Hallenplan
- Merkliste



Under the Patronage of
His Highness Sheikh Hamdan bin Rashid Al Maktoum

Deputy Ruler of Dubai, Minister of Finance
President of the Dubai Health Authority

تحت رعاية
سمو الشيخ حمدان بن راشد آل مكتوم

نائب حاكم دبي، وزير المالية
رئيس هيئة الصحة بدبي

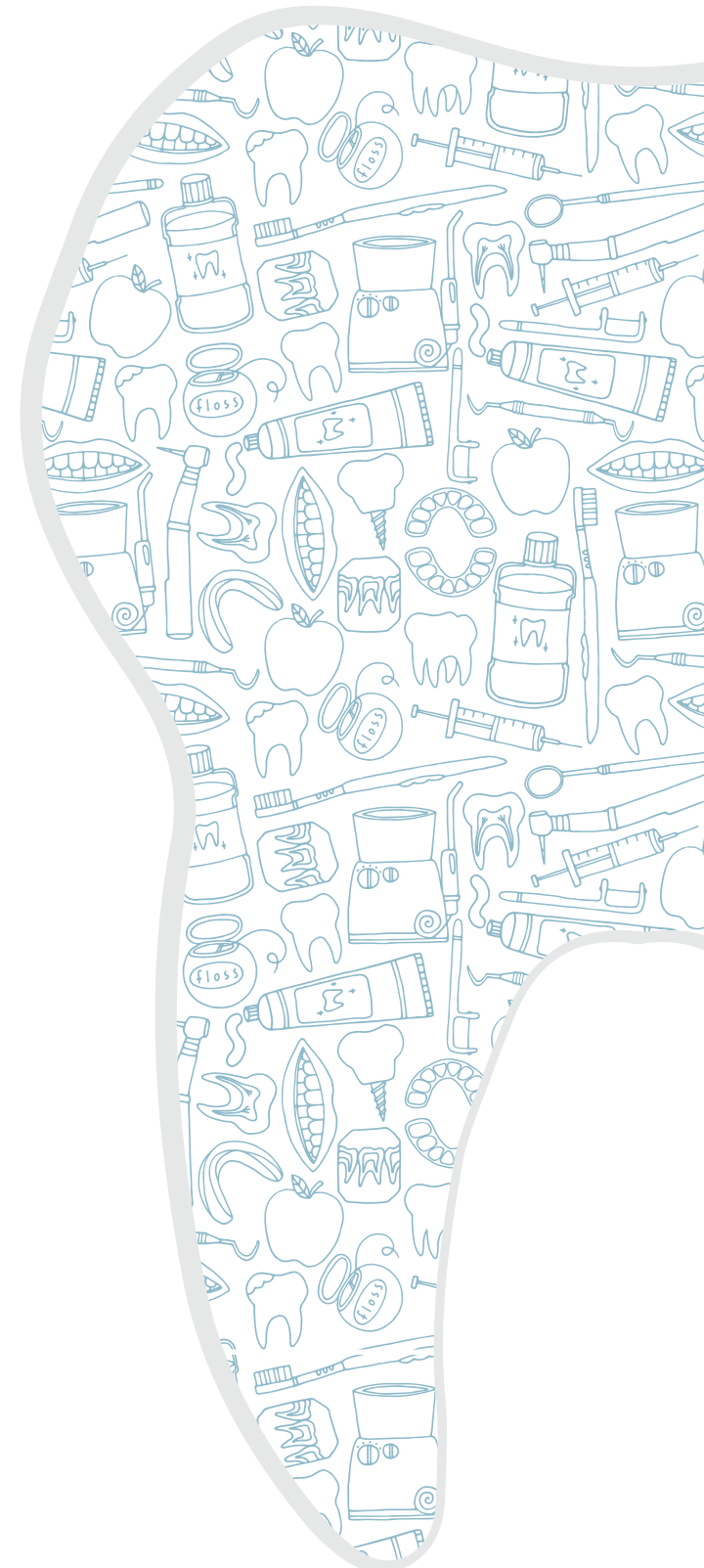
مؤتمر الإمارات الدولي لطب الأسنان ومعرض طب الأسنان العربي 22nd
UAE INTERNATIONAL DENTAL CONFERENCE & ARAB DENTAL EXHIBITION

إيكد
AEEEDC
DUBAI

Education & Innovation Transfer

6 | 7 | 8 FEBRUARY 2018

مركز دبي الدولي للمؤتمرات والمعارض
Dubai International Convention & Exhibition Centre



Organised by



Strategic Partner



Supported by



aeddc.com



PIN: 286FC1C7

AEEDCDubai

AEEDCDubai

AEEDC Dubai

AEEDC_Dubai

INDEXHolding1928

AEEDCDubai

INDEX® Conferences & Exhibitions Organisation Est.

INDEX Holding Headquarters | Road # D-62, Opposite Nad Al Hamar | P.O. Box: 13636, Dubai, United Arab Emirates
Tel: +971 4 520 8888, Fax: +971 4 338 4193 | E-mail: info@aeddc.com | Website: index.ae

Firma Company	Halle Hall	Stand Booth	Firma Company	Halle Hall	Stand Booth	Firma Company	Halle Hall	Stand Booth
Whip Mix Europe GmbH	11.1	B050	Yamahachi Dental MFG., CO.	4.1	E019	Zest Dental Solutions	4.2	J070
white digital dental GmbH	11.1	J008	Yamamoto Precious Metal Co., Ltd.	4.1	D069			K071
Whitepeaks Dental Solutions GmbH & Co. KG	11.1	A058	YDM Corporation	4.1	D079			N050
Whitesmile GmbH	11.3	F008		10.1	A069	Zest Dental Solutions	4.2	L080
		G009	yd? young dentists GbR		P6			N089
		G008	Yena Makina San. Ve Tic. A.S.	3.1	H071	ZEVA DENT s.r.o.	2.2	B009
		H009	YESBIOGOLD	5.1	A058	Zeyco	4.2	K049
WhiteWash Laboratories Ltd.	11.3	H040	Yesimplant.Yesbiotech	3.2	C077	Zfx GmbH	3.1	H040
WIEDENT Sp. J.	11.2	Q035	YESON MEDICAL DEVICE LTD	2.1	B067			J049
Wiegmann Dental GmbH	11.2	P018	Yeti Dentalprodukte GmbH	4.1	A020	Zhengzhou Victory		
Wieland Dental + Technik GmbH & Co. KG	11.3	A020	Anqing Yipak Packaging Material Co., Ltd.	2.1	G010	Medical Instruments Co.,	11.3	L083
		B029	Ymarda Optical Instrument Factory	11.3	L071	Zhermack GmbH Deutschland	11.3	E008
		H080	The Yoshida Dental MFG. Co. Ltd.	4.1	C060			F009
Dr. Wild & Co. AG	11.3	H080			D061			E010
Willemijn-Macodel SA	3.1	L028	Young Dental Manufacturing	11.2	P056			F011
Willmann & Pein GmbH	3.2	A020	YTY INDUSTRY Sdn Bhd	2.2	G050	Zhermack S.p.A.	11.3	E008
		C029	Yuwei Dental Material Co., Ltd.	2.1	F039			F009
Winbex Corporation	3.1	J050	ZA Zahnärztliche			ZH Graceful Dental Lab Co., LTD	5.1	E071
		K051	Abrechnungsgesellschaft AG	11.1	F060	Ziacom Medical S.L.	4.1	A091
Winus Technology Co. Ltd.	3.1	K040			H061	Ziacor Cad Cam S.L.	4.1	A091
		L041	ZA-Zahnärztliche Abrechnungs-			ZIL FOR S.R.L.	10.1	C049
Wissner Gesellschaft für Maschinenbau mbH	3.1	H020	genossenschaft eG	11.1	F060	ZINEDENT Implant		
Wittex GmbH	11.3	F070			H061	Manufacturing Corporation	2.1	B081
Wittex International	2.1	E067	Zahnarzt Plus GmbH	2.1	D018	Zingardi SRL	11.3	K040
Wohlwend AG Dental Manufaktur	10.2	S020	Zahnärztlicher Fach-Verlag GmbH	11.2	N048			L069
		T021			O049	Zirc Dental products Inc.	10.1	J050
Dr. August Wolff GmbH & Co.KG	11.3	F020	Zahnfabrik Bad Nauheim GmbH & Co.	2.1	B010			K059
		G029			C011	Zircone-Tech SARL	3.1	H060
Wonhyo Inc.	3.2	B081	Zaki Industries	2.1	F081	ZIRKONZAHN GmbH	4.2	G010
Woodpecker Medical Instrument Co., Ltd.	11.3	D079	Zakton LLC	11.1	A040			J019
World Bio Tech	3.2	A070	Zaluti B.V.	2.1	B061	ZL Microdent-Attachment GmbH & Co. KG	11.2	P040
WORLD WORK SRL	5.1	C061	Zantomed GmbH	11.2	Q029			Q041
Woson Medical Instrument Co., Ltd.	3.1	L078	Zapp Precision Metals GmbH			Zahnärztliche Mitteilungen Redaktion	11.2	O050
Wright Health Group	4.2	J069	MEDICAL ALLOYS	2.1	F010			P059
Wuhan Gigaa Optronics			zebris Medical GmbH	4.2	L102	Zolar Technology & Mfg Co. Inc	4.1	D053
Technology Co., Ltd. (Gigaa Laser)	5.1	E019	Zecha Hartmetall-			Zoll-Dental	4.2	J064
Wuhan Jinguang			Werkzeugfabrikation GmbH	3.1	L011	Zongyan Dental Material Co. Ltd.	2.2	F079
Electronic Appliance Co., Ltd	2.2	D071	Zeiser Dentalgeräte GmbH	11.2	P029	ZrO2powertools GmbH & Co. KG	3.1	J071
Wuhan Medfibers Technology Co.,Ltd	2.2	D070	Zeising Germany GmbH	10.1	G020	Zubler Gerätebau GmbH	10.2	L060
Wykle Research	11.1	F010			H021			M061
X-Nav Technologies	5.1	B060	Carl Zeiss Meditec AG	10.1	J031			L065
Xcelsitas AG	10.2	V047	ZENIUM SAS	11.1	D051	Zumax Medical Co.,Ltd	2.1	C048
XO CARE A/S	10.2	T008	Helmut Zepf Medizintechnik GmbH	10.1	C041			D049
Xpedit UK Ltd	2.1	C028	Dentalpoint Germany GmbH	4.1	A070	Zyrkon Medical, S.L.	10.2	V071
XYZprinting Netherlands B.V.	5.1	C056						

AD

register for FREE

DT STUDY CLUB

HOME ONLINE COURSES C.E. ARTICLES EVENTS BLOGS FACULTY

1CE

Stress-free and cost-effective concepts for prophylaxis and periodontology

Dr. med. dent. Carsten Stockleben

Register for free

KaVo. Dental Excellence.

- education everywhere and anytime
- live and interactive webinars
- more than 1,000 archived courses
- a focused discussion forum
- free membership no travel costs
- no time away from the practice
- interaction with colleagues and experts across the globe
- a growing database of scientific articles and case reports
- ADA CERP-recognized credit administration

www.DTStudyClub.com

Dental Tribune Study Club

Join the largest educational network in dentistry!



Tribune CME



Clinical Masters™ Program Specialist for Regeneration — Dental Implantology and Periodontology

Berlin: a total of 14 days on location (details tba)



Bodo Hoffmeister



Ralf Smeets



Marco Gresnigt



Stefan Hägewald



Dávid Botond Hangyási



Daniel Rothamel



Önder Solakoglu



Markus Schlee



Jörg Neugebauer



Werner Götz



Branko Sinikovic



Heike Steffen



Daniel Grubeanu



Alireza Houshmand

84
CE CREDITS

Course fee:

€11,950 + VAT (if applicable)
for the full program

Request further details:

Tel: +32 486 920 435 (WhatsApp)
Email: request@tribunecme.com

www.TribuneCME.com

ADA C.E.R.P.®
Continuing Education Recognition Program

Tribune Group GmbH is an ADA CERP-recognized provider. ADA CERP is a service of the American Dental Association to assist dental professionals in identifying quality providers of continuing dental education. ADA CERP does not approve or endorse individual courses or instructors, nor does it imply acceptance of credit hours by boards of dentistry.



The complete implant workflow – easiness with **one software**



Taking an implant plan to actual surgery is now easier than ever!
From imaging to implant planning and guide design,
all workflow steps can be controlled and completed in the
Planmeca Romexis® software. Lastly, the guide can be easily
and accurately created with **Planmeca Creo™** 3D printer.

Find more info and your local dealer
www.planmeca.com



Planmeca Oy Asentajankatu 6 | 00880 Helsinki | Finland | tel. +358 20 7795 500 | sales@planmeca.com

Come and experience the spectacular
Dream clinic show

Hall 11.1, Stand G10/H11 *Shows every hour!*

PLANMECA