

# today 25 26

#NEW #TOOTH

37<sup>th</sup> International Dental Show Cologne • 21-25 March, 2017

AD  
Der neue Zahn-Einführung IDS 2017, Stand D-010/Halle 10.1  
#FARB TREUE  
VITA



**Argon Medical**  
**Argon Medical**  
Die richtige Lösung  
The right solutions

» Seite 8 » Page 8



**Im Fokus**  
**In focus**  
Glass Carbomer Technology  
Glass Carbomer technology

» Seite 10 » Page 10



**Interview**  
**Interview**  
ZfX Messehighlights  
Highlights by ZfX

» Seite 14 » Page 14

**EyeSpecial C-III**  
Jetzt noch schärfer!

SHOFU  
Halle 4.1  
Stand A40/B49

## Dentsply Sirona nimmt eine einmalige Position in der Dentalindustrie ein

### Dentsply Sirona is in an unparalleled position in the industry

Ein Interview mit CEO Jeffrey T. Slovin.

An interview mit Jeffrey T. Slovin, Dentsply Sirona CEO.

■ Im Februar 2016 fusionierten Dentsply International Inc. und Sirona Dental Systems Inc. Durch die Fusion entstand ein Unternehmen mit einer der größten Vertriebs- und Serviceinfrastruktur im weltweiten Dentalbereich. *today* sprach mit Chief Executive Officer Jeffrey T. Slovin über die Fusion und welche Potenziale durch die Zusammenführung der zwei Unternehmen freigesetzt wurden.

#### today: Herr Slovin, wofür steht Dentsply Sirona in 2017?

Als weltweit größter Hersteller professioneller Dentalprodukte und -technologien ist es das Kernanliegen von Dentsply Sirona, Zahnärzte weltweit darin zu unterstützen, eine bessere, sichere und schnellere zahnmedizinische Versorgung ihrer Patienten zu gewährleisten. Das bedeutet, in en-



ger Zusammenarbeit mit Zahnärzten und Zahntechnikern zu erarbeiten, was möglich ist und dafür innovative Lösungen zu schaffen. Klinische Ausbildung und Service sind entscheidend für die Entwicklung neuer, verbesserter Prozesse, die auf unseren Innovationen basieren. All unser Bemü-

today → 2

■ In February 2016, DENTSPLY International and Sirona Dental Systems completed their merger, creating the world's largest and most diversified manufacturer of professional dental products and technologies. In today, CEO Jeffrey T. Slovin talks about the potential this merger has unlocked.

#### today: What does Dentsply Sirona stand for in 2017?

**Jeffrey T. Slovin:** At Dentsply Sirona, our mission is to empower dental professionals to provide better, safer, faster dental care. That means not improving treatments today, but working with the dental community to envision what is possible, then providing innovative solutions to achieve it. Clinical education and support are critical to help bring new, better proce-

today → 4

#### People of today



\* Marco Gadola  
(CEO Institut Straumann AG)

"Since the last IDS, the Straumann Group has made strong progress with its strategy to become the global total solution provider in tooth replacement. One of our strategic priorities is to expand in exciting new growth markets, for example in Russia, India, the Middle East, and Africa."

In an exclusive interview on page 14, Straumann CEO Marco Gadola reacts to statements by MegaGen regarding the withdrawal of investment in the Korean company and talks about the future of his company.

Discover the clinic of your dreams!



PLANMECA

NAME IT  
CLAIM IT  
TREAT IT

GINGIVITIS

ACTEON

IDS 2017 Booth M060 - N069, Hall 10.2

## IDS-Gesichter Faces of IDS



\* Achtzig Dentalgrößen aus 15 Ländern trafen sich am DTI/OEMUS MEDIA-Stand zum alljährlichen Channel 3-Treffen.  
\* Channel 3's 80 key opinion leaders from 15 countries gathered on Wednesday at the DTI/OEMUS MEDIA Lounge for their annual meeting.

NSK  
CREATE IT.

WHEREVER POSSIBLE

Lightweight at  
**8.6 kg\***  
It can be taken anywhere.

**VIVAace**  
MOBILE DENTISTRY SYSTEM

Hall 11.1 Booth D030  
NSK Europe GmbH www.nsk-europe.de

\* Weight without handpieces

**today** ← 1 – Dentsply Sirona  
 hen zielt also dahin, Behandler so zu unterstützen und auszustatten, dass sie die bestmögliche Versorgung ihrer Patienten gewährleisten können, zum Benefit von Patienten und Praxen gleichermaßen. Heute ebenso wie für die Zukunft.

Dentsply Sirona steht für hohe Qualität und Service. Wir messen uns kontinuierlich an den höchsten Qualitätsstandards – jenen Standards, die wir auch als Patienten erwarten würden. Denn letztlich sind wir alle Patienten.

Unser gesamtes Unternehmen ist diesen höchsten Standards verpflichtet und hat ein entsprechendes Umfeld geschaffen. Ein leidenschaftliches Team sowie erfahrene Führungskräfte machen dies Tag für Tag rund um den Globus möglich. So ergeben sich zahlreiche Synergien, die es uns ermöglichen, effizienter und effektiver zu arbeiten und so auch unsere Ziele zu erreichen.

Unser Zusammenschluss erfolgte mit der klaren Zielsetzung, die Weiterentwicklung der Zahnmedizin voranzutreiben, indem wir im bestmöglichen Maße Markt wie Nachfrage entsprechen und so klinische Resultate verbessern. Wir investieren kontinuierlich in Forschung und Entwicklung. Allein auf der IDS präsentieren wir mehr als 50 Produkte und hochmoderne Lösungen, die sich aus diesen Investitionen speisen. Qualität, Innovation und vollintegrierte End-to-End-Lösungen sind wesentliche Bestandteile unserer Firmenidentität und werden es auch in Zukunft sein.

Dabei entwerfen wir nicht länger einzelne Produkte oder Module, sondern intelligente Lösungen, die Zahnärzte und Zahntechniker weltweit in ihrer Arbeit, hin zu einer verbesserten, sichereren und schnelleren Versorgung, unterstützen. Das spiegelt sich auch in unserem Namen wider:

„The Dental Solutions Company“. Während jede Zahnbehandlung patientenspezifisch erfolgt und so auf die individuellen Belange des Patienten eingeht, liegen den jeweiligen Versorgungskliniken erprobte Protokolle zugrunde, die wiederum den

men der Industrie entschließen zu fusionieren. Ein wesentlicher Faktor dabei ist die Unternehmenskultur. Als wir mit unserer Mission und Vision – innovative dentale Lösungen zu entwickeln und herzustellen, die weltweit zur Verbesserung der Zahnge-



Einsatz einer Reihe an Technologien, Geräten und Verbrauchsmaterialien erfordern. Sind diese Produkte und Prozesse idealerweise miteinander koordiniert, hat dies einen positiven Einfluss auf die Behandlung. Patienten erfahren so eine verbesserte, zeiteffizientere und sichere Behandlung. Durch seine umfassende Markterfahrung und sein überaus breites Produktportfolio nimmt Dentsply Sirona eine einmalige Position in der Dentalindustrie ein, die es ermöglicht, die einzelnen Produkte zu einem intelligenten, integrierten Workflow, von der Diagnose bis zur finalen Restauration, zu verbinden.

**Welche besonderen Herausforderungen bestanden bei der Fusion solcher zweier Unternehmen?**

Es ist natürlich ein großes Ereignis, wenn sich zwei der größten Fir-

sundheit beitragen – an die Öffentlichkeit traten, stand das gesamte Team hinter uns und war bereit für die Herausforderung.

Die Beweggründe der Fusion lagen darin, führende Marken im Bereich Verbrauchsmaterialien, Ausstattung und Technologien zu kombinieren und damit zum größten globalen Hersteller und Komplettanbieter professioneller Dentalprodukte und Technologien zu werden, der die Erwartungen und Anforderungen unserer Kunden bestmöglich erfüllt. Durch die Fusion haben unsere Kunden Zugang zu einer der umfassendsten Produktpaletten aus einer Hand, unterstützt durch die breiteste Verkaufs- und Service-Infrastruktur der Dentalindustrie. Unser breites Spektrum an integrierten Lösungen ermöglicht es Zahnärzten, ihren Patienten ganz neue Behandlungskonzepte, z.B.

im Bereich Implantologie und Endodontie, anbieten zu können. Im Ergebnis führt dies zu vorhersagbaren klinischen Erfolgen und, natürlich, zu einer gesteigerten Effizienz in der dentalen Praxis. Zudem garantieren die Lösungen von Dentsply Sirona eine hochwertige Ästhetik und ein verbessertes Behandlungserlebnis für den Patienten, was wiederum die Patientencompliance erhöht. Mit unserer Ausbildungsplattform, der größten klinischen Plattform dieser Art in der Branche, unterstützen wir Behandler dabei, neue Technologien zu erlernen und anzuwenden und so die Patientenversorgung voranzubringen.

Wir sind heute eine globale Marke, unsere Ausstattung, Technologien und Verbrauchsmaterialien sind vollkommen miteinander verwoben, und ergeben End-to-End-Lösungen.

**Welche Innovationen hat Dentsply Sirona vorgestellt?**

Wie schon erwähnt stellen wir hier in Köln 50 neue Produkte vor. Basierend auf diesen innovativen Features und Produkten ergeben sich nahtlos strukturierte Prozesse: Als Beispiel kann hier das Röntgengerät Orthophos SL genannt werden, das ab sofort eine neue Funktion beinhaltet, die als Upgrade zur Verfügung steht. Das Gerät ermöglicht je nach klinischer Fragestellung HD-Aufnahmen in höchster Auflösung bis hin zu stark dosisreduzierten Aufnahmen. Der neue Low Dose Modus ermöglicht 3-D-Aufnahmen im Dosisbereich einer 2-D-Aufnahme. Wenn wir an Chairside-CAD/CAM denken, haben wir auch dort neue Elemente integriert – zum Beispiel das Thema digitale Farbnahme. CEREC ist die zentrale Plattform für die Digitalisierung in der Praxis und deshalb haben wir die neueste Softwareversion 4.5 in der Bedienung noch einfacher und intuitiver gemacht. Der neue Dentsply Sirona Hub, den wir zur IDS präsentieren, besitzt die dafür notwendigen „Plug & Play“-Schnittstellen. Alle klinischen Daten und das Backup der CAD/CAM-Daten können zusammengeführt, zentral gespeichert, archiviert und bei Bedarf jederzeit wieder abgerufen werden. Darüber hinaus bietet der Hub die Möglichkeit, die Vernetzung innerhalb der Praxis zukünftig noch einfacher zu gestalten.

Dentsply Sirona bietet mit WaveOne Gold Glider auch eine reziproke Gleitpfad-Feile, die die Wurzelkanalpräparation optimiert. Neue Metalllegierungen bei den Feilen sowie neue Füllungsmaterialien von Dentsply Sirona Endodontics unterstützen zusätzlich dabei, beste Ergebnisse bei der Versorgung des Wurzelkanals zu erzielen. Der Behandlungsablauf wird weiter vereinfacht durch eine in die Behandlungseinheit integrierte Endo-Funktion – für noch mehr Komfort für Zahnarzt und Patient. In der Implantologie wurde für Implantat-Patienten mit einem äußerst schmalen Knochenangebot mit OsseoSpeed Profile EV Implant (ASTRA TECH Implant System) eine Lösung entwickelt, die eine Augmentation häufig überflüssig macht. Bei den Instrumenten werden die Winkelstückprogramme T2 und T3 um die Kurzversion S-Line erweitert, die durch ein geringeres Gesamtgewicht überzeugt.

Discover the clinic of your dreams!

**PLANMECCA**

Die Handstücke bekommen mit dem Hygiene-Handstück Midwest RDH und dem kabellosen Prophylaxe-System Nupro Freedom Zuwachs. Für das Labor bietet das Unternehmen Software-Lösungen wie die aktuellen Updates inLab CAD SW 16.0 und inLab CAM SW 16.0 sowie die Werkstoffinnovationen Celtra Press (das pressfähige ZLS), Cercon xt (das extra transluzente Zirkonoxid) und inCoris CCB (die neue Sintermetall-Ronde für die inLab MC X5 Fräseinheit) als auch die Atlantis CustomBase-Lösung für verschraubte Einzelzahnrestorationen.

Die Verknüpfung digitaler Technologien mit innovativen Produkten zu aufeinander abgestimmten Lösungen ist kein Selbstzweck. Wir sehen darin den Weg, die Zahnheilkunde besser, schneller und sicherer zu machen. Es geht darum, unsere Kunden in Praxen und Labors dabei zu unterstützen, die Innovationen für eine optimale zahnmedizinische Versorgung anzuwenden und die Mundgesundheit der Patienten nachhaltig zu verbessern. Davon profitieren alle Beteiligten – heute und in der Zukunft.

**Mit welchem Eindruck reisen Sie von der diesjährigen IDS in Köln ab?**

Es freut mich natürlich überaus, unser leidenschaftliches Team hier vor Ort zu erleben – mehr als 800 Mitarbeiter stehen unseren Kunden auf der IDS 2017 zur Verfügung und präsentieren dabei umfassend unsere integrierten Lösungen und Workflows. Das besondere Engagement und der außerordentliche Einsatz unserer Mitarbeiter ist Teil unserer Identität und ein entscheidender Antrieb unseres Erfolgs. Zudem zeigt sich hier in Köln unsere Kernkompetenz: Dentsply Sirona als Komplettanbieter befasst sich stets mit den einzelnen Prozessschritten einer Zahnbehandlung, von der initialen Diagnose bis hin zur abschließenden Behandlung des Patienten, und bietet Lösungen, die miteinander harmonieren. Damit wir dies immer und zu jeder Zeit sicherstellen können, arbeiten wir eng mit unseren Kunden, mit Zahnärzten und Zahntechnikern weltweit zusammen. Zudem garantieren wir so, dass unsere Innovationen in Praxis und Labor den höchstmöglichen Benefit für Patienten darstellen. Unsere Kunden erhalten – auch das haben wir hier in Köln anschaulich vermittelt – nicht nur Produkte von uns, sondern höchst durchdachte Lösungen und erstklassigen Service. Kunden können uns vertrauen, denn wir blicken auf über 100 Jahre kombinierte Firmengeschichte zurück und werden weitere 100 Jahre Erfolgsgeschichte schreiben.

Danke für das Interview. <<

AD

**AlproZyme**  
 Alkalisches-enzymatisches Reinigungsgranulat zur Vorreinigung und Vordesinfektion für die Aufbereitung von ärztlichen und zahnärztlichen Instrumenten, rotierenden Präzisionsinstrumenten und Endoskopen. Verwendbar im Tauchbadverfahren sowie in Ultraschall-, Reinigungs-, Desinfektionsgeräten.

**BIB forte eco**  
 Aldehyd-/phenol- und QAV-freies Flüssigkonzentrat zur nicht proteinfixierenden Reinigung und Desinfektion von ärztlichen und zahnärztlichen Instrumenten, rotierenden Präzisionsinstrumenten und Endoskopen. Geprüft an Instrumenten der Firma Komets, desweiteren geprüft und empfohlen von Acurata, Busch & Co, Dentsply Maillefer, VDW, Helmut Zepf, Hager & Meisinger und Oridima.

**In Kombination viruzid DVV 2012 high level AlproZyme + BIB forte eco**

**Unser Aktionspaket für Sie:**  
 Angebot gültig vom 01.03.2017 – 31.01.2018

- 1 x Klipa AlproZyme
- 1 x BIB forte eco, 1 Ltr. Flasche
- 1 x Desinfektionswanne, 4 Ltr.
- 1 x Timer
- 1 x Arbeitsanweisung

REF 5543 146,00 €\*



# I AM STRONG

## QUALIOS™

**Unique structure  
and high mechanical resistance  
for optimal bone regeneration**



- Unique structure with very large interconnected pores particularly suitable to bone colonization
- 100% synthetic material
- 80% porosity
- High compressive strength
- 100% resorbable and provides during resorbing the mineral elements essential to high quality bone regeneration

Ranito C.M.S, et al. Hydroxyapatite foams for bone replacement.  
*Key Engineering Materials* 2005; 284-286:341-4

Class III medical device - CE 0120 (SGS).  
Manufacturer: Medbone Medical Devices Ita (Portugal), Distributor: Produits Dentaires Pierre Rolland SAS (France).  
For professional dental use only. Read the instructions in the notice carefully.  
Creation date: February 2017

**IDS**  
**2017**

Booth M060 - N069, Hall 10.2

PRODUITS DENTAIRES PIERRE ROLLAND SAS | A company of ACTEON Group  
17 av. Gustave Eiffel | BP 30216 | 33708 MERIGNAC cedex | France  
Tel. +33 (0) 556 34 06 07 | Fax +33 (0) 556 34 92 92 | pierre-rolland@acteongroup.com | www.acteongroup.com

**ACTEON**

**today** ← 1 – Dentsply Sirona

dures to market using our latest innovations. Everything we do is about helping dental professionals deliver the best possible oral care, for the benefit of their patients and practices—today and for years to come.

Dentsply Sirona also stands for high-quality products and service. We consistently hold ourselves to the highest quality standards—the same standards we would expect as patients. After all, we are all patients at the end of the day.

Our entire organisation is committed to these high standards, and Dentsply Sirona is creating an environment to bring out the best in our people. We now have one integrated business, with experienced leadership worldwide, including more than 18 country leaders driving commercial operations around the globe. By building one global team, we are creating synergies to make us a more efficient and effective organisation that will be able to deliver on our financial targets.

Coming together was all about advancing patient care by being able to better serve the market and improve clinical outcomes. We are committed to continuously making significant investments in research and develop-

ment to support our mission. At IDS alone, these investments are yielding more than 50 major products and cutting-edge solutions. Quality, innovation and integrated end-to-end solutions will be critical parts of our identity.

Regarding what Dentsply Sirona stands for, we no longer think in individual products or modules, but in intelligent solutions. This enables us to support dentists and dental technicians to provide better, safer and faster dental treatments. That is why we call ourselves “The Dental Solutions Company”.

While dental treatments always take a customised approach, they must adhere to clinically proven protocols. As part of these processes, practitioners use a range of technologies, devices and consumables. If these products and processes are ideally coordinated, this has a positive impact on the treatment: patients can be provided with improved, more time-efficient and safer treatments. Given its comprehensive market expertise and broad product portfolio, Dentsply Sirona is in an unparalleled position in the industry to intelligently combine the individual products to create a unique workflow, starting from the diagnosis and extending through to the final restoration.

**What particular challenges have you faced in merging two companies of such size and scope? What kinds of obstacles had to be overcome?**

It is a big deal when two of the largest companies in an industry come together. The right cultural fit is essential. When we came out with our mission and vision of delivering innovative dental solutions to improve oral health worldwide, the team really rallied behind these.

The rationale of the merger was to create the largest global manufacturer of professional dental products and technologies by combining leading brands across consumables, equipment and technology to better meet customer needs with complementary end-to-end solutions backed by unparalleled investment in education and R & D. As a result of the merger, our customers now have access to the most comprehensive product range from a single manufacturing source, supported by the largest sales and service infrastructure in the dental industry. Our broader spectrum of integrated solutions allows dentists to offer completely new treatment concepts, for instance in implantology and endodontics. The result is predictable clinical success and, of course, greater



efficiency in dental practices—in other words, better, safer, faster dentistry.

In addition, Dentsply Sirona solutions ensure high-quality aesthetics and a better patient experience, which increases patient acceptance of procedures. We support our solutions and customers through the broadest clinical education platform in the industry to assist practitioners in adopting new technologies and advancing patient care. Coming together was all about being able to better serve the market and improve clinical outcomes.

I bet you will find it difficult to distinguish between legacy Sirona and legacy DENTSPLY because we are already one global brand. Our equipment, technology and consumables are already coming together to create end-to-end Dentsply Sirona solutions.

**By providing consumables, equipment, technology and specialty products to dental professionals and dental laboratories worldwide, Dentsply Sirona strives for better, safer and faster dental care. Among the vast range of products and services you offer, if you could highlight one innovation of Dentsply Sirona CAD/CAM, Endodontics, Prosthetics and Implants, what would they be?**

As I mentioned, at IDS, we are unveiling more than 50 new products. Seamlessly structured processes are enabled owing to the innovative features and products that Dentsply Sirona is exhibiting at IDS 2017. For example, the versatile complete imaging solution Orthophos SL now features a new function, which is available as an upgrade. With immediate effect, the radiation dose for 3-D images can be reduced to a level for certain clinical indications, which, to date, has only been associated with 2-D images. Furthermore, the CEREC software has been comprehensively updated to transform it into a system offering almost unlimited possibilities. CEREC SW 4.5 with its intelligent tools makes it even easier for newcomers to enter the world of digital prosthetics. The new Dentsply Sirona Hub supports the integration of CEREC into the practice via its plug and play interfaces. All clinical data and the backup of the CAD/CAM data can thus be saved and archived centrally and retrieved at any time as needed.

For endodontics, the WaveOne Gold family of reciprocating files has been enhanced to include the WaveOne Gold Glider. It is the first reciprocating glide path file on the market. The metallurgical state-of-the-art WaveOne Gold instruments facilitate root canal preparation with an efficient one-file technique.

In the field of implantology, the OsseoSpeed Profile EV implant (ASTRA TECH Implant System) has been developed for implant patients with an extremely reduced bone vol-

ume. Owing to this solution, augmentation is now often no longer necessary.

In handpieces, the short version S-Line has been added to the contra-angle T2 and T3 series. This new version impresses with its reduced overall weight. The hygiene handpiece Midwest RDH and the cordless prophylaxis system Nupro Freedom mark further additions to the handpiece range.

For the laboratory, the company offers software solutions such as the latest updates for inLab CAD SW 16.0 and inLab CAM SW 16.0; material innovations like Celtra Press (the pressable zirconia-reinforced lithium silicate), Cercon xt (the extra-translucent zirconia) and inCoris CCB (the new sintered metal disc for the inLab MC X5 milling unit); and the Atlantis CustomBase solution for screw-retained single-tooth restorations.

The combination of digital technologies with innovative products to create harmonised solutions is not an end in itself. We see it as a path toward making dentistry better, faster and safer. It is all about supporting our customers in practices and laboratories in using these innovations for optimal dental treatments and improving the long-term oral health of the patients. Everyone involved will benefit from this—both today and in the future.

**In 2015, you remarked on the extraordinary excitement you felt at IDS. How has it been this time? What is, in your opinion, the next trend or innovation in the making?**

I am definitely excited to see our passionate team—more than 800 employees are taking care of our customers and introducing them to our integrated solutions and workflows. Their energy and commitment is part of our identity and a critical driver of our success.

We consistently think through the processes of dental treatment, from the initial diagnosis through to the final treatment, for the patient and provide solutions that are harmonised with each other. To accomplish this, we work closely with our customers, dental practitioners and dental technicians to ensure that innovations in the practice and the laboratory result in maximum benefit for patients.

Dentsply Sirona is the preferred manufacturing partner for dentists and dental technicians—with everything from a single source. They do not have to worry about how products and workflows can be combined intelligently and efficiently; we do that for them. They do not obtain only products from Dentsply Sirona; they receive dental solutions and best-in-class service. And they can rely on us—we have been around for more than 100 years and will be here for the next 100!

**Thank you very much for the interview. ◀**

AD

TOP COMPANIES  
FROM THE INDUSTRY  
WILL BE PRESENT

**PRAGODENT**25<sup>TH</sup> INTERNATIONAL DENTAL FAIR**12. - 14. 10. 2017**

Prague Exhibition Grounds Holešovice

[www.pragodent.eu](http://www.pragodent.eu)

**THE BIGGEST  
DENTAL FAIR IN  
CZECH REPUBLIC**

# BIOBLASE®

## Ihr Einstieg in die Laserzahnheilkunde

Freuen Sie sich auf  
unsere Produktneuheiten!



## Live Vorträge in der

**Halle 11.3**  
**Stand E-050**

Besuchen Sie uns am Messestand und erfahren Sie mehr über die Vorteile der Laserzahnheilkunde. Renommierte Anwender schildern ihre Fälle anhand von Live Vorträgen und tauschen ihre langjährigen Erfahrungen im Bereich Laser im Praxisalltag aus.

Uhrzeit	Mittwoch, 22.03.2017
10:30	Dr. Gabi Schindler-Hultzsch (M.Sc.)
11:30	Dr. Gabi Schindler-Hultzsch (M.Sc.)
13:00	Dr. Gabi Schindler-Hultzsch (M.Sc.)
14:30	Dr. med. dent. Ralf Borchers (M.Sc.)
15:30	Dr. Gabi Schindler-Hultzsch (M.Sc.)
16:30	Dr. med. dent. Ralf Borchers (M.Sc.)

Uhrzeit	Donnerstag, 23.03.2017
10:00	Dr. med. dent. Ralf Borchers (M.Sc.)
11:00	ZA Thomas Hamann
13:30	Dr. med. dent. Ralf Borchers (M.Sc.)
14:30	ZA Thomas Hamann
15:30	Dr. med. dent. Ralf Borchers (M.Sc.)
16:30	ZA Thomas Hamann

Uhrzeit	Freitag, 24.03.2017
10:00	ZA Thomas Hamann
11:00	Dr. med. dent. Ralf Borchers (M.Sc.)
13:30	ZA Thomas Hamann
14:30	Dr. med. dent. Ralf Borchers (M.Sc.)
15:30	ZA Thomas Hamann
16:30	Dr. med. dent. Ralf Borchers (M.Sc.)

Uhrzeit	Samstag, 25.03.2017
10:00	Dr. med. dent. Ralf Borchers (M.Sc.)
11:00	ZA Thomas Hamann
13:30	Dr. med. dent. Ralf Borchers (M.Sc.)
14:30	ZA Thomas Hamann
15:30	Dr. med. dent. Ralf Borchers (M.Sc.)
16:30	ZA Thomas Hamann

### Unsere Referenten:



Dr. Gabriele Schindler-Hultzsch (M.Sc.)



ZA Thomas Hamann



Dr. med. dent. Ralf Borchers (M.Sc.)

## Align launches Made to Move campaign at IDS



Launch of the Made to Move campaign on Wednesday.

With a sizable audience gathered, Align Technology Chief Marketing, Portfolio and Business Development Officer Raphael S. Pascaud launched the company's new advertising campaign and brand identity for Invisalign at IDS in Cologne on

Wednesday night. Made to Move is Align's first integrated campaign that emphasises the strengths of its flagship product, and the focus on moving forward represents the company's commitment to making clear aligners the preferred choice for tooth straight-

ening. This is only the second time Align has exhibited at IDS, although its position as the clear aligner market leader has ensured a steady stream of visitors to the company's booth. Made to Move marks a new direction for the company, which is

seeking to train and educate dental professionals from all parts of the world to become Invisalign providers. "Moving forward is something every patient is looking to do, and this is best achieved through an Invisalign smile," Pascaud said. "We believe a better smile has the power to create a better future and so we have created the technology to achieve this."

Pascaud proudly mentioned that over four million patients worldwide have already successfully undergone Invisalign treatment. He also discussed the importance of innovative technology such as the iTero intra-oral scanner and the Outcome Simulator, which is able to visualise for patients what their improved smile would look like within a matter of seconds.

Although clear aligner therapy has conventionally been the domain of orthodontists, Align has broadened its target market of dental professionals so that a wider range of dentists can now offer Invisalign treatment. Invisalign Go is specifically designed for general dental

practitioners and guides users through all the stages of identifying, planning and treating aesthetic smile corrections between the first premo-

AD

Discover the clinic of your dreams!

**PLANMECCA**

lars. Since Invisalign Go's debut in late 2015, Align has successfully trained thousands of general dentists across Europe on how to properly use the system and is looking to increase this number in the future. "Our commitment to dentists is to help provide quality treatments and facilitate their growth," Pascaud said. ◀

AD

EXCELLENCE IS IN THE SIMPLICITY

inspir direct



6 direct veneers in upper front teeth: Body i2 & Azur Effect & Skin White

SHADING TECHNOLOGY  
DOUBLE CONSISTENCY  
SURFACE GLOSS  
ERGONOMICS



designed by Dr. Didier DIETSCHI

DISCOVER THE UNIQUE ADVANTAGES OF THIS PRODUCT

By edelweiss DR  
Unter-Altstadt 28, Mercandor  
6300 Zug / Switzerland

www.edelweissdr.com

Visit us @  
**AMERICAN**  
Dental Systems  
Hall 4.2 Stand G040



Form enhancement of 6 anterior teeth: Body i1 & Skin Bleach

## Mit Tradition und Stil With tradition and style

SHOFU lud zum traditionellen Company Dinner.

SHOFU held Company Dinner on Thursday.



Der Donnerstagabend zur IDS ist für Team, Freunde und Partner von SHOFU ein fixer Termin im Kalender: Beim traditionellen SHOFU Company Dinner treffen sich zahlreiche nationale und internationale Gäste des Unternehmens zu einem gemeinsamen Abend mit gutem Essen, angeregten Gesprächen und kollegialem Austausch.

Im Hotel Hyatt Regency, direkt an der Rheinpromenade, richtete Noriyuki Negoro, Präsident SHOFU Inc. Japan, seine Grußworte an ein aufmerksames Publikum im vollbesetzten Festsaal. Er berichtete über die positiven Geschäftsentwicklungen und dankte seinen daran besonders beteiligten Mitarbeitern. Auch Martin Hesselmann, Geschäftsführer der SHOFU Dental GmbH, hielt viel Lob für sein Team bereit. Im Anschluss an die Grußworte verlebten die Gäste einen stimmungsvollen Abend mit einem ausgezeichneten Dinner, entspannter Stimmung und viel Gelegenheit für das Wiedersehen bestehender und Knüpfen neuer Kontakte. ◀

Thursday evening at the IDS is a firm appointment in the calendar of the SHOFU team, their friends and partners: at the traditional SHOFU Company Dinner, the company's numerous national and international guests gather for a shared evening of good food, animated conversation and informal exchanges with colleagues.

Noriyuki Negoro, President of SHOFU Inc. Japan, delivered his welcoming address to an attentive audience in the packed banquet hall of the Hotel Hyatt Regency immediately adjacent to Rheinpromenade. He reported on the positive development of the business and thanked those employees particularly involved. Martin Hesselmann, Managing Director of SHOFU Dental GmbH, was also full of praise for his team. Following the welcome speeches, guests spent an enjoyable evening over an excellent dinner in a relaxed atmosphere, with ample opportunity for catching up with existing contacts and establishing new ones. ◀

# DER NÄCHSTE GROSSE DURCHBRUCH IN DER LASERTECHNOLOGIE IST HIER.



Solea macht die Zahnarzt-Erfahrung deutlich einfacher. Es ist der erste Laser, der alle Gewebe mit einer einzigen Einstellung schneiden kann. Solea leistet- anders als andere Laser- etliche Behandlungen zuverlässig ohne Spritze, ohne Blutung, ohne Nähte und schmerzfrei. Solea gibt dem Besuch beim Zahnarzt eine neue Bedeutung

**SEHEN SIE SOLEA ZUM ERSTEN MAL IM  
IDS USA PAVILLON, HALLE 2.2, STAND F-050**

Vereinbaren Sie einen Termin für Ihre Hands-on Session unter:  
**[SOLEAIDSDT@CONVERGENTDENTAL.COM](mailto:SOLEAIDSDT@CONVERGENTDENTAL.COM)**



# TOKUYAMA UNIVERSAL BOND

Universell einsetzbar und vollständig  
kompatibel ohne Kompromisse!

## NEU!

**IDS  
2017**


Halle: 10.1  
Stand: A38



## Leichte Anwendung

Keine Einwirkzeit & Lichthärtung notwendig


### Kompositrestauration



1. Applizieren

2. Lufttrocknen

### Prothese - Indirekte Restauration



1. Applizieren

2. Lufttrocknen

### Eigenschaften

- ✦ Anwendbar für alle Ätz-Techniken
- ✦ Anwendbar für alle prothetischen Materialien
- ✦ Kompatibel mit allen Kunststoffmaterialien (ohne zusätzlichen Aktivator)
- ✦ Keine Einwirkzeit erforderlich
- ✦ Keine Lichthärtung erforderlich
- ✦ Stabil gegen Dehydration für zuverlässige Haftung auch auf (Glas-)Keramiken
- ✦ Auch als Primer für Reparaturen geeignet

## Für jede Indikation eine passende Lösung *The right solution for every indication*

Interview mit Medizinprodukteberater Andreas Halamoda, Argon Medical.  
*Interview with medical product consultant Andreas Halamoda, Argon Medical.*

Das deutsche Unternehmen Argon Dental stellt seine umfangreichen Lösungen für die dentale Implantologie erstmals in Halle 4 aus. *today* traf sich mit Medizinprodukteberater Andreas Halamoda, um über den Umzug und die Vorteile der angebotenen Produktpalette zu sprechen.

**today: Argon Medical ist auf dieser IDS erstmals in Halle 4 zu finden. War dies ein geplanter Schritt?**

Andreas Halamoda: Unser Ziel war es, in Halle 4 auszustellen, weil hier in Sachen Implantologie mehr los ist. Wir haben zwar in diesem Jahr eine Randposition, was aber gestalterisch sehr gut zu unserem Standdesign passt. Trotzdem ist das Ziel, sich ein wenig weiter in die Mitte und damit in den Mainstream vorzuarbeiten. Unsere Firma wächst sehr gut, und das mit eigenen Mitteln. Das internationale Geschäft ist sehr wichtig für uns, weil Qualität „made in Germany“ zu einem bezahlbaren Preis bei ausländischen Behandlern sehr viel wert ist.

**Wo ordnet sich Argon im Implantologiemarkt ein?**

Unsere Lösungen greifen besonders in Praxen, die implantologisch aktiv, aber nicht in der Lage sind, bestimmte Indikationen abzudecken. Das sind beispielweise Implantationen im Oberkiefer mit geringem Knochenangebot oder im Frontzahnbereich, wo Ästhetik eine ganz wichtige Rolle spielt. Da bieten wir zwei Produkte an, die wirklich herausragend sind. Damit können Praxen auch in den Fällen ansetzen, die sie sonst überweisen müssten. Die meisten Implantate werden aber immer noch in den Standardlängen und -durchmessern abgesetzt. Insgesamt gesehen haben wir aber für nahezu jede Indikation eine passende Lösung.

**Mit dem digitalen Diagnostikanbieter Ray verbindet sie inzwischen eine jahrelange Partnerschaft. Welche Synergien sind daraus entstanden?**

Die Partnerschaft mit Ray ist über unsere Aktivitäten in den USA entstanden. Dort ist es seit Jahren üblich, nicht mehr ohne Bohrschablone zu arbeiten. Aus diesem Grund mussten wir dort sehr früh auf die Digital-schiene setzen und sind darüber mit der Firma Ray in Kontakt gekommen. Zusammen haben wir ein Gerät entwickelt, mit dem Behandler ohne schwierige und zeitaufwendige Zwischenschritte Daten sofort für die geführte Implantologie bereitstellen können.

**Wie es aussieht, scheint die IDS in 2017 wieder ein voller Erfolg zu werden. Wie sieht Ihr Fazit aus?**

Ich stelle immer wieder fest, dass die Bindung unserer Kunden und Händler sehr groß ist. Die Leute identifizieren sich stark mit unserem Produkt. Das macht mich optimistisch,

dass wir weiterhin viele Empfehlungen bekommen.

**Vielen Dank für das Interview. ◀**

**German company Argon Dental is showcasing its comprehensive solution for dental implantology in Hall 4 for the first time. *today* met with medical product consultant Andreas Halamoda to speak with him about the move and the advantages of the product range on offer.**

**today: Argon Dental can be found in Hall 4 for the first time at this year's IDS. Was this planned?**

*Our aim was to set up in Hall 4 because there is more going on here in the field of implantology. Although we*



*are still sold in standard lengths and diameters. Overall, we have a suitable solution for almost every indication.*

**You have had a partnership with digital diagnostics provider Ray for**



Andreas Halamoda und Tessina Donaca, Marketingkoordinator.  
Andreas Halamoda and Tessina Donaca, marketing coordinator.

*are located on the fringes this year, this is a great fit for our booth design. Despite this, our goal is to work our way towards the middle a little and hence into the mainstream. Through our efforts, our company is growing well. Our international business is very important for us, because the quality of German-made products at an affordable price is worth a great deal to foreign medical professionals.*

**Where does Argon fit into the implantology market?**

*Our solutions are aimed particularly at clinics that practise implantology actively, but are unable to cater to certain indications. These include, for example, implants in the upper jaw when bone volume is insufficient or in the anterior region, where aesthetics is very important. For this purpose, we offer two products that are truly outstanding. They allow clinics to provide treatment in cases in which they would otherwise need to refer patients. However, most of our implants*

**many years now. What synergies have come from this relationship?**

*The partnership with Ray arose out of our activities in the US, where using a surgical template has been commonplace for a number of years now. Owing to this, we had to rely on digital solutions very early on in the US, which is how we came into contact with Ray. Working together, we developed a device that can give data for guided implantology to treatment providers without difficult and time-consuming interim steps.*

**It looks like IDS has once again been a resounding success. What is your opinion?**

*I continually notice that the bond between our customers and dealers is very strong. People identify strongly with our products. This makes me optimistic that we will continue to receive a great deal of referrals.*

**Thank you very much for the interview. ◀**



#changingdentistrytogether

# Scanning unplugged

## The best<sup>1</sup> just got better

Join us today and feel the freedom of the new 3Shape TRIOS® wireless scanner.

Booth N-090



### Daily booth activities

- Visit the TRIOS® and lab live scanning areas
- Are you the fastest scanner at IDS? - Try the TRIOS® scan competition and win prizes
- Learn our software at one of our hands-on bars
- Listen to the experts on stage every hour

Visit the World of 3Shape to try our new products for labs, restorative dentistry, orthodontics and implantology.

Let's change dentistry together  
Learn more at [visit.3shape.com/IDS](http://visit.3shape.com/IDS)

3shape 

# YOUNG INNOVATIONS

Young Innovations ist ein führender Hersteller und Händler von bekannten Marken im Bereich Zahnerhaltung und Prophylaxe. Microbrush, DryTips, Young Dental und Zooby sind alle richtungsweisend in ihrem Bereich und bekannt für gleichbleibende Qualität und Innovation. Sie bieten Sicherheit und Verlässlichkeit, damit jede Behandlung eine erfolgreiche Behandlung ist. Können Sie es sich leisten, nicht mit dem Besten zu arbeiten?

## NEU! Reflective DryTips®

Ultimative Speichelkontrolle jetzt mit reflektierender Beschichtung.



# dry tips®



## VORBEIKOMMEN UND GEWINNEN!

Wir verlosen 10 x einen 2-Jahres-Vorrat Microbrush® Applikatoren im Wert von je 807 Euro (empf. VK).

UND

10 x einen 2-Jahres-Vorrat Young Prophy Cups und Pasten im Wert von je 837 Euro (empf. VK)

Young Innovations Europe GmbH  
Kurfürsten-Anlage 1  
D-69115 Heidelberg  
Germany

AD

## “The next material for the next century”

An interview with GCP Dental CEO Lekhram Changoer.

■ At this year's IDS, Dutch company GCP Dental is presenting its groundbreaking products to dental dealers and dentists from all over the world. In this interview, Lekhram Changoer, CEO of GCP Dental, gives a short summary of the company's first three days at the trade fair.

### today: What new products are you showcasing at IDS 2017?

The products we are presenting are based on Glass Carbomer Tech, an innovative patented technology that consists of biocompatible filling materials, sealing materials, and crown and bridge cement. These materials fuse with the enamel and thus there is no need to etch and bond, or to use monomers or aligner in order to use the products. Glass Carbomer Tech can be used as an all-in-one product in the cavity

ready received a great deal of interest from distributors in European and North American countries.

### What has the feedback from dealers and dentists been so far?

The feedback from dentists has been very positive. Our presentation of our products has shown dentists that, with our biocompatible filling materials, there is indeed an alternative to composites. Composite is—to put it simply—made of plastic. It contains a large amount of monomer and bisphenol A. Thus, the dentists we spoke with liked the idea of working with a safe material, of not needing etching and bonding agents, and that caries is actively remineralised with our products, so that they do not have to drill out the caries from the cavity. Dentists can use the soft removal method instead, removing



and is safe, since it does not contain bisphenol A or monomers. It is the next material for the next century. In addition to our products, we have launched our new brochure at IDS.

### What are your main goals for IDS 2017?

At this year's IDS, we are looking for more distribution channels. On Trade Dealers' Day on Tuesday, we al-

ready received a great deal of interest from distributors in European and North American countries.

As for dealers, with us, they have found an opportunity to be exclusive and tell a new story to the dentist, one of a completely new product instead of another composite. They really liked the idea of telling this story. Our prod-



ucts have the benefit of being biocompatible—closer to nature.

### Have you already signed a contract with a dealer?

Yes, we have found dealers in Greece, Finland, Bulgaria and Northern America and this is only the third day of IDS. We are pleased to have seen and met dealers who can really tell our story, because they do not have too many products. We are not looking for dealers who have 20,000 products. We are looking for dealers that are small and want to be unique and use this to promote our products to the dental industry. For GCP Dental, IDS has already been a great success.

### What are your plans for this year?

We are busy with our application for 510(k) clearance from the US Food and Drug Administration to enter the North American market. This is actually a major goal for us. We are also going to introduce new packaging. Recently, we completed a study that proves that Glass Carbomer Tech can be used directly on the pulp without causing any pain, because the product is not acidic owing to the minerals it contains, such as apatite, which causes the remineralisation. Thus, our product is absolutely safe for patients. It will be launched this year and is a major breakthrough in restorative dentistry.

Thank you very much for the interview. ◀

## ANCAR präsentiert den neuen S7 ANCAR presents the new S7

Fußteil des neuen Dentalstuhls um 90° abklappbar.

Foot element of the chair folds up to 90 degrees.

■ ANCAR präsentiert den neuen S7 mit dem grandios bequemen SOFT Plus Polster. Das Fußteil ist um 90° abklappbar. Er bietet maximalen Komfort und größtmögliche Bequemlichkeit für Patienten mit motorischen Schwierigkeiten und eingeschränkter Mobilität.

Der neue S7 ermöglicht entspanntes Arbeiten im Frontbereich und idealen Zugang zum Patienten. Die optimale Alternative für kleine Behandlungsräume, da in der Nullposition nur minimaler Platz benötigt wird. Der S7 ist als Stand-alone-Gerät betreibbar, und sowohl für Links- und Rechtshänder geeignet. Der Stuhl ist

vielfältig kombinierbar und einsetzbar sowie bis 165 kg belastbar.

ANCAR freut sich auf IDS-Besucher am Stand K008 in Halle 11.2. ◀

■ ANCAR is presenting the new S7 with exceedingly comfortable SOFT Plus upholstery. The foot element folds up to 90°. It offers maximum convenience and the greatest degree of comfort for patients with limited motor skills and restricted mobility.

The new S7 allows work in the front area to be performed in a relaxed fashion and provides ideal access to the patient. It is the optimal alternative for small treatment rooms, as it



only requires a minimum amount of space in the home position. The chair can be used as a standalone device and is suitable for left- and right-handers. It is variable and can be used in a variety of ways, supporting a weight up to 165 kg.

Visitors of IDS are invited to come and see it at booth K008 in hall 11.2. ◀

PEOPLE HAVE PRIORITY



# Wir haben die Luft gebändigt

Konstante Abtragsleistung  
ohne Drehzahlverlust



NEU

Be yourself.  
With exciting products.

Besuchen Sie die W&H Virtual Reality Zone auf der IDS!



Mit der Primea Advanced Air haben Sie die Luft perfekt im Griff  
Sie ist die weltweit erste luftbetriebene Highspeed Antriebslösung  
mit einstellbarer Bohrerzahl und konstanter Abtragsleistung,  
selbst bei steigendem Anpressdruck. So können Sie stets mit der  
optimalen Anwendungsdrehzahl arbeiten.

primea  
advanced air

BESUCHEN SIE UNS AUF DER IDS: HALLE 10.1, STAND C/D 10 – 11.

PRIMEA ADVANCED AIR BUILT-IN SOLUTION ERHÄLTICH BEI ULTRADENT DENTAL-MEDIZINISCHE INSTRUMENTE: HALLE 10.2, STAND R030

AD



**NTI**  
New Technology  
Instruments  
DIE DIAMANTEXPERTEN

## Lithium-Disilikat-Keramik Bearbeitungsset nach Oliver Brix



*Oliver Brix*



IPS e.max® besteht aus Lithium-Disilikat Glas-keramik. Diese hochfeste Keramik erfordert zur materialgerechten Bearbeitung ausgesuchte, langlebige Instrumente. Das Verblendmaterial IPS e.max Ceram® erzielt die perfekte, naturidentische Ästhetik. Diese entsteht zum einen durch die gezielte Schichtung zu einer lebendigen Keramik, zum anderen durch die formgebende und strukturelle Gestaltung mit rotierenden Instrumenten.

Das neue Set von Oliver Brix enthält speziell entwickelte Diamantinstrumente, die durch veränderte Körnung und Bindung für die Bearbeitung von Lithium-Disilikat-Keramik besonders geeignet sind. Die Instrumente bieten einen hervorragenden Abtrag und eine hohe Standzeit. Die Anwendung der neuen Instrumente wird durch ein Video erläutert. Der komplette Weg vom Abtrennen der Kappchen bis zur Politur ist dargestellt.

**IDS 2017** Halle 11.2  
Gang L  
Stand 008

NTI-Kahla GmbH Rotary Dental Instruments • Im Camisch 3, D-07768 Kahla/Germany  
e-mail: nti@nti.de • www.nti.de

## Navident *Navident*

Eine innovative Art, Implantate zu setzen.

*A new way of placing implants.*

Das im Jahr 2001 als Claron Technology Inc. gegründete kanadische Unternehmen ClaronNav widmet sich der Entwicklung von chirurgischen Navigationslösungen und bietet mit Navident ein wichtiges Produkt im wachsenden Bereich der digitalen Zahnmedizin an. Unter Verwendung des DVT-Bildes als Karte leitet Navident Chirurgen an, genauso wie ein GPS den Fahrer leitet. Der Zahnarzt plant, wo im Bild die Implantate platziert werden sollen. Navident bietet unter dynamischer Verfolgung des Bohrers und des Kiefers des Patienten eine hochwirksame Anleitung und ein visuelles Feedback, um sicherzustellen, dass die Implantate planmäßig platziert werden. Navident ersetzt nicht die Fähigkeiten des Chirurgen, es verbessert sie, indem es ihm einen Zugang zu Informationen über den chirurgischen Prozess ermöglicht, die bisher nicht verfügbar waren. Es erhöht die Präzision, ist minimalinvasiv und erhöht dadurch das Vertrauen in die Zahnmedizin, reduziert die Angst der Patienten und stellt einen klaren Wettbewerbsvorteil für den Arzt und seine Praxis dar.

Navident wurde im Jahr 2015 auf der IDS vorgestellt, hatte aber zu diesem Zeitpunkt keine FDA-Zulassung. Seitdem hat ClaronNav eine Zulassung

for *cal navigation solutions and offers with Navident a key product in the growing field of digital dentistry. Using the CBCT image as a map, Navident guides surgeons just like a GPS guides drivers. The dental surgeon plans where implants should be placed in the image. Navident, dynamically tracking the drill and the patient's jaw, provides highly effective guidance and visual feedback to ensure the implants are placed according to plan. Navident does not re-*


AD

Discover the clinic  
of your dreams!



**PLANMECCA**

*place the surgeon's skills, but enhances them, giving him or her access to information about the surgical process that has been unavailable until now. It increases precision and is minimally invasive, hence boosting confidence in dentistry and reducing*



• Implantologe Dr. Luigi Stefanelli und Doron Dekel, Mitbegründer und CEO von ClaronNav.  
• *Implants Specialist Dr. Luigi Stefanelli and Doron Dekel, co-Founder and CEO of ClaronNav.*

sung für das dynamische Navigationssystem erhalten und das Produkt weltweit erfolgreich verkauft, wobei der Umsatz voraussichtlich deutlich wachsen wird. Da Ausbildung der Schlüssel zur Verbesserung der aktuellen Standards und zu Fortschritten bei den implantologischen Verfahren ist, hat ClaronNav eine „dynamische Ausbildungsgesellschaft, die Schulungen für Ärzte in Hinsicht auf den neuen Workflow von Navident anbietet“, gegründet, wie Doron Dekel, Mitbegründer und CEO von ClaronNav, erklärt. Wie den klinischen Master-Trainer Dr. Luigi Stefanelli aus Rom, hat Italien bereits viele Implantologen ausgebildet, wie dieses hilfreiche Gerät einzusetzen und erfolgreich in ihrer täglichen Arbeit anzuwenden ist. Während der IDS wird Dr. Stefanelli am Messestand von ClaronNav anzutreffen sein, um die Fragen von interessierten Ärzten zu beantworten. ◀

*the patient's anxiety, and demonstrates a clear competitive advantage for the clinician and his or her practice.*

*Navident was introduced at IDS in 2015, but did not then have US Food and Drug Administration clearance. Since then, ClaronNav has received clearance for the dynamic navigation system and been successfully selling the product worldwide, with sales expected to grow substantially. As education is key to improving current standards and advancing implant procedures, ClaronNav founded the Dynamic Navigation Society, which provides training courses for practitioners regarding Navident's new workflow, explained Doron Dekel, co-founder and CEO of ClaronNav. As one of the organisation's master clinical trainers, Dr Luigi Stefanelli from Rome in Italy has already taught many implantologists how to use this helpful device and to successfully implement it in their daily work. During IDS, Stefanelli is at ClaronNav's booth (A061, Hall 2.2) to answer questions by interested practitioners. ◀*

■ *Founded in 2001 as Claron Technology, Canadian company ClaronNav is dedicated to the development of surgi-*

**IDS**  
**2017**

Visit us!  
Hall 11.2,  
Stand N 010 - O 029



## EQUIA & EQUIA Forte from GC

Taking glass  
ionomer to  
glass hybrid: the  
next restorative  
innovation



GC EUROPE N.V.  
Head Office  
Researchpark Haasrode-Leuven 1240  
Interleuvenlaan 33  
B-3001 Leuven  
Tel. +32.16.74.10.00  
Fax. +32.16.40.48.32  
info@gceurope.com  
<http://www.gceurope.com>

**GC**

## „Die Kunden sind geflasht“ **“Customers are thrilled”**

Der Hersteller Zfx stellte in dieser Woche auf der IDS zahlreiche Neuheiten vor. Oliver Hill, Geschäftsführer des Unternehmens, im Kurzinterview.

*Dental manufacturer and distributor Zfx is presenting a number of innovations at this year's IDS. In this interview, Managing Director Oliver Hill briefly describes these.*

### today: Welche Highlights gibt es bei Zfx in diesem Jahr auf der IDS?

**Oliver Hill:** Zfx hat viele Highlights auf der Messe, zum einen ist es die Maschine Zfx™ Inhouse5x, bei der der Fokus auf Implantatrestaurationen liegt. Wir sagen immer „We're not a girl's machine“, wir sind das Upgrade. Kunden, die bereits ein Basic-System besitzen und nun gern ein bisschen mehr fertigen und investieren möchten, jedoch nicht mehr als 100.000 Euro ausgeben wollen, sind bei uns an der richtigen Adresse. Mit der Nass- und Schleifeinheit kann sowohl Kunststoff, Zirkon, Glaskeramik als auch Cobalt-Chrom und Titan bearbeitet werden.

Das zweite Highlight ist der Multi-Pre-Abutment-Halter. Wir können gleichzeitig zwölf Pre-Abutments von verschiedenen Herstellern am Kopf einspannen und fertigen das Abutment dann fünfachsig. Vorgefertigte Abutments können so über Nacht gefertigt werden.

Mit dem Baltic Denture System <sup>BD</sup>Creator<sup>®</sup> PLUS haben wir in Kooperation mit Merz Dental eine neue Generation des bereits bestehenden Baltic Denture Systems entwickelt. Unabhängig von exocad und 3Shape kann der Kunde mit den Trays von Merz einen Abdruck nehmen, wir bringen sie in den virtuellen Raum und haben dann in der Software viele weitere Funktionen für die Totalprothetik. Wenn es aus der Maschine kommt, kann man direkt polieren und die Totalprothese ist fertig.

Ein weiteres Highlight ist der Encode Converter in Zusammenarbeit mit Zimmer Biomet. Zimmer



\*Dr. Lukas Breitenberger, Business Manager, Andreas Geier, Geschäftsführer zfx und Oliver Hill, Geschäftsführer zfx (von links nach rechts).  
\*Dr. Lukas Breitenberger, Business Manager, Andreas Geier, CEO zfx und Oliver Hill, CEO zfx (from left to right).

Biomet hat ein Patent auf die Encode Einheitskappen, die abgescannt und konvertiert werden können. Exklusiv haben wir dieses Tool für unsere User in die Software integriert. Der Zahnarzt kann scannen oder kann den Abdruck zum Labor schicken und das Labor kann es selbst matchen und konvertieren und auch eigenständig produzieren.

### Wie ist die Resonanz der Besucher auf die Produkte?

Die Kunden sind geflasht. An jeder Workstation auf unserem Messestand wird zum Beispiel die Anwendung der Fräsmaschine mit einem anderen Material gezeigt, die Besucher können mit unseren Spezialisten durchgehen, und das kommt sehr gut an.

### Wie geht es mit zfx in diesem Jahr weiter?

Das Baltic Denture System <sup>BD</sup>Creator<sup>®</sup> PLUS ist erst der erste Schritt für Totalprothesen. Hier arbeiten wir in diesem Jahr noch an einer Weiterentwicklung in Richtung Sofortversorgung nach Implantation, außerdem ist ein eigener Implant Guide für Zimmer Biomet-Implantate ein Zukunftsthema und wir versuchen natürlich auch hier mit anderen Implantatherstellern zusammenzuarbeiten.

Ein absolutes Ereignis für uns ist auch, dass wir ab heute Distributoren von iTero und TrueDefinition sind, und wir freuen uns sehr über die Kooperation.

**Vielen Dank für das Gespräch! ◀**

### today: What are the Zfx highlights at this year's IDS?

Zfx has many highlights at the show. The first is the Zfx Inhouse5x milling machine, which focuses on implant restorations. Customers who already own a basic system and would now like to produce more and invest a little more can obtain an upgrade at no more than €100,000. The wet milling unit can process composite, zirconia and glass-ceramics, as well as cobalt-chromium and titanium.

The second highlight is the Pre-Abutment Multi-Blank Holder. This allows simultaneous clamping of the heads of 12 pre-abutment blanks from a variety of manufacturers and production of the abutments via five-axis milling. Prefabricated abutments can therefore be made overnight.

In collaboration with Merz Dental, we have developed a new generation of the existing Baltic Denture System, namely Baltic Denture System <sup>BD</sup>Creator PLUS. Independent of exocad and 3Shape, the customer can take an impression using Merz trays, which we then import into the software to impart a complete range of prosthetic features. When it comes out of the machine, it can be polished immediately and the prosthesis is finished.

Another highlight is the Encode Converter, developed in collaboration with Zimmer Biomet. Zimmer Biomet has a patent on the encode healing caps, which can be scanned and converted. We have exclusively integrated this tool into our software for our users. Dentists can scan an impression or send it to the laboratory, and the

laboratory can match, convert and even produce it themselves.

### How have visitors responded to the products?

Customers are thrilled. For example, the use of the milling machine with different materials is being demonstrated at every workstation at our stand, where visitors can discuss it with our specialists, and this has been very well received.

### What are Zfx's plans for the rest of the year?

Baltic Denture System <sup>BD</sup>Creator PLUS is only the first step for full dentures. This year, we are continuing to develop it with a view to immediate restoration after implantation. Our own implant guide for Zimmer Biomet implants is another item on the agenda and, of course, we intend collaborating with other implant manufacturers regarding this. A real achievement for us is that we are now a distributor of the iTero (Align Technology) and True Definition (3M) scanners and are delighted about these partnerships.

**Thank you for speaking with us! ◀**

AD

Discover the clinic of your dreams!



**PLANMECA**

## German court issues preliminary injunction against MegaGen

*An interview with Straumann CEO Marco Gadola*

■ On Thursday, a German court issued a preliminary injunction against MegaGen and its CEO, Dr Kwang Bum Park, ordering them to desist from promoting defamatory remarks about Straumann in a recent interview at the IDS. In that interview Dr Park made defamatory remarks concerning Straumann's approach to ethical business, customer satisfaction, product development and patient outcomes. In this interview Straumann CEO Marco Gadola reacts to these statements.

### today: What is Straumann's position regarding the withdrawal of investment in MegaGen?

**Marco Gadola:** When MegaGen needed money, its owners invited us to invest in their company. We purchased convertible bonds and they contractually agreed to sell us further shares in order to obtain a controlling stake. Our relationship was characterised by a collaborative spirit of partnership and their distributors used our reputation to increase their business.

The mechanism for determining the conversion share price was documented and accepted by the shareholders

two years ago. But when we exercised the option to convert the bonds into shares, they were unwilling to fulfill their obligations and claimed that the agreement they had signed was unreasonable. They therefore went to arbitration. Such action is bad business practice and ruined the partnership spirit. We lost confidence in the company's leadership and the sustainability of the business.

The long delay caused by the arbitration process was not in the interest of either company and together with other recent developments, it made the business case unattractive. We were disappointed, because our intention had been to invest further to grow MegaGen's international business, just as we have done very successfully with Neodent. Instead of partnering we now compete against each other and have made it clear that the Straumann name does not stand behind MegaGen and must not be used to endorse their products or business in any way.



\*Marco Gadola.

Owing to our need to expand quickly in the fast-growing non-premium segment in China, India, Russia and Eastern Europe, we have invested in strong partners like Anthogyr, Equinox Medentika and Zinedent. The Straumann Group brand, our shared

technology platform and global network offer them considerable leverage and we are very excited about the opportunities that our partnership with them is creating. We therefore no longer need MegaGen as a strategic partner.

### What is Straumann's plan for 2017?

The global implant market is currently showing overall growth. Among them, the Asian and Latin American markets are showing rapid development owing to economic growth and an aging population. In addition to implants, prosthetics and digital solutions are also expected to open up various possibilities for growth.

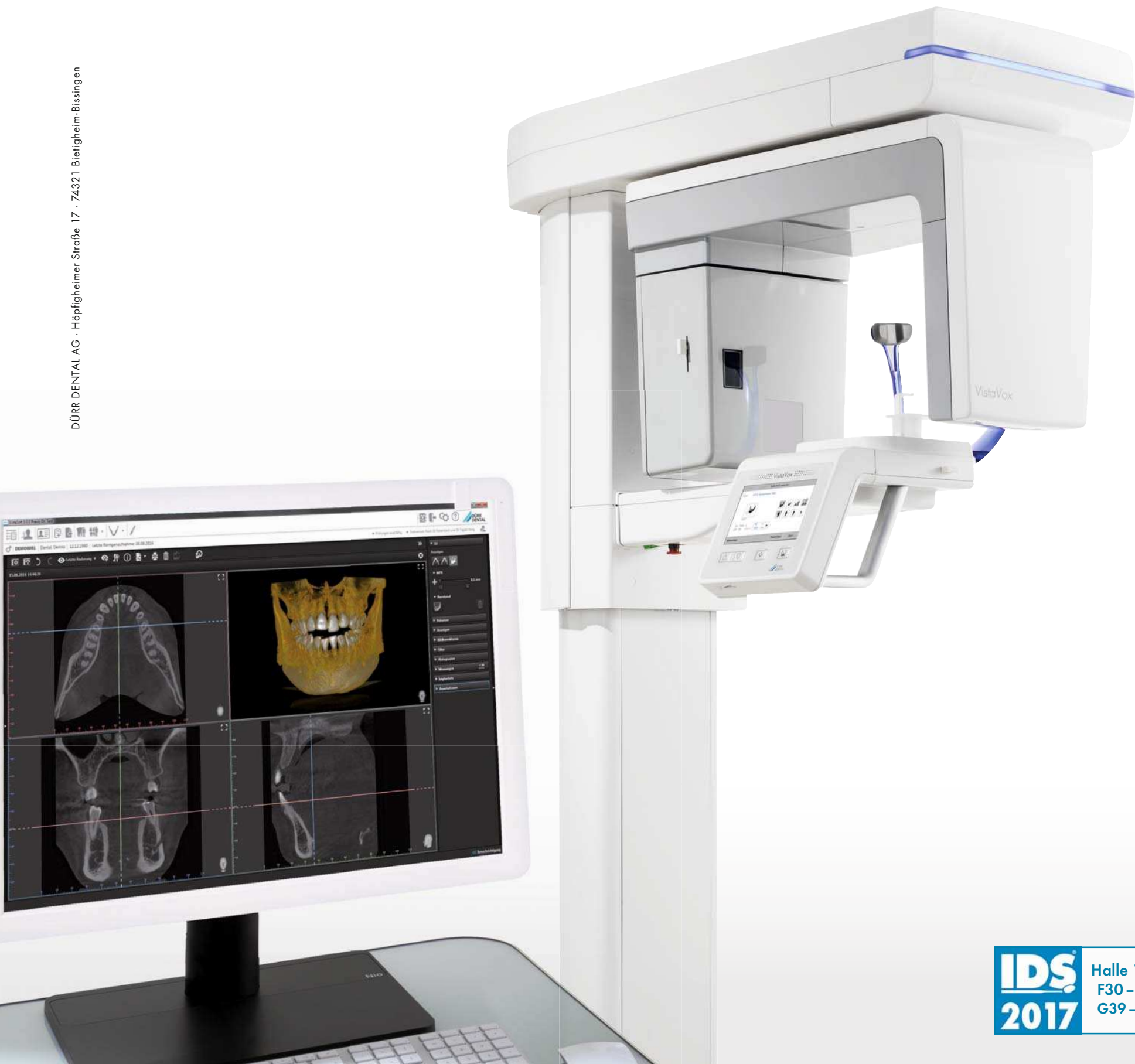
One of our strategic priorities is to expand in exciting new growth markets, for example in Russia, India, the Middle East, and Africa. Our non-premium brands will be useful for this.

We also want to drive our premium Straumann business, for example by providing complete solutions for dentists, labs and patients. In this regard we will launch a number of innovative products and solutions especially in the field of digital dentistry this year, with the general goal of making treatment simpler, faster, more predictable and convenient, as well as affordable and less invasive.

**Thank you for the interview. ◀**

# VistaVox S: Das 3D von Dürr Dental.

DÜRR DENTAL AG · Höpfigheimer Straße 17 · 74321 Bietigheim-Bissingen

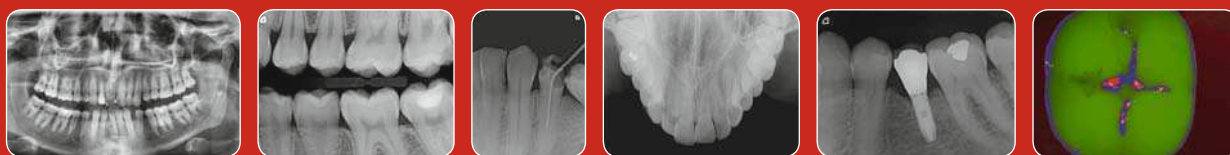


**IDS**  
**2017** Halle 10.1  
F30 - 40  
G39 - 41

**Mehr Diagnostik – weniger Strahlung:** Weil sich das Abbildungsvolumen von VistaVox S an der menschlichen Anatomie orientiert, erfassen Sie mit einer einzigen Patientenpositionierung beide Kieferbögen. Und das bei ergonomischer, intuitiver Bedienung, u.a. via 7"-Touchdisplay. Zusätzlich liefert Ihnen VistaVox S dank S-Pan-Technologie perfekte 2D-Aufnahmen. **Mehr unter [www.duerrdental.com](http://www.duerrdental.com)**

**DÜRR  
DENTAL**  
DAS BESTE HAT SYSTEM

Das beste Bild finden  
Sie bei Dürr Dental!



Besuchen Sie uns auf der Messe und machen Sie mit auf [www.duerrdental.com/bildwettbewerb](http://www.duerrdental.com/bildwettbewerb)

**NSK**

CREATE IT.


Hall 11.1 Booth D030

**NSK Europe GmbH** [www.nsk-europe.de](http://www.nsk-europe.de)



# GUIDED BIOFILM THERAPY

## KARIES-UND PARODONTITIS-PRÄVENTION



Evidenzbasierte Protokolle für das Biofilm-Management auf Zähnen, Weichgeweben und Implantaten.

## DAS ORIGINAL. GENIAL. THE GAME CHANGER



Das Original vom Erfinder. Garantierte Schweizer Präzision und unvergleichliches Design. Zuverlässigkeit und Know-How seit 1981.

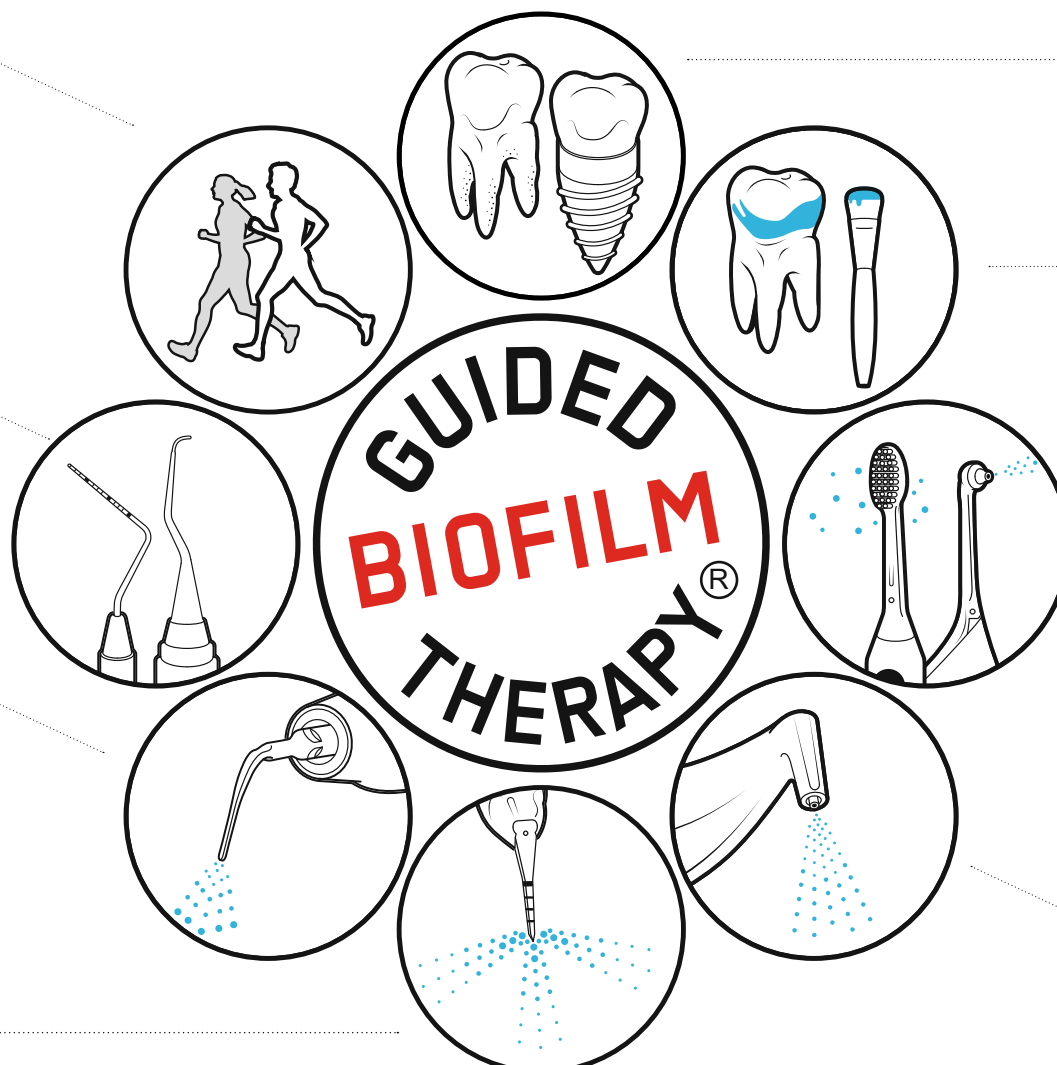
## DIE 8 SCHRITTE DES GBT PROTOKOLLS

**08 RECALL**  
GESUNDER PATIENT = GLÜCKLICHER PATIENT  
Bestellen Sie Ihren Patienten risiko-abhängig zum Recall  
► Fragen Sie, wie ihm oder ihr die Behandlung gefallen hat

**07 CONTROL**  
PATIENTEN ZUM STRAHLEN BRINGEN  
Prüfen Sie abschließend, ob der Biofilm vollständig entfernt wurde ► Wurden Zahnstein und Konkrement vollständig entfernt?  
► Untersuchen Sie Zähne auf kariöse Läsionen ► Schützen Sie die Zähne mit Fluorid

**06 PIEZON®**  
VERBLEIBENDEN ZAHNSTEIN ENTFERNEN  
Verwenden Sie supragingival und bis zu 10 mm subgingival das minimal-invasive EMS PS Instrument ► Reinigen Sie Taschen >10 mm mit einer Minikurette ► Verwenden Sie um Implantate und implantat-getragene Restaurationen das EMS PI Instrument

**05 PERIOFLOW®**  
BIOFILM ENTFERNEN IN TASCHEN >4 BIS 9 MM  
Natürliche Zähne und Implantate, verwenden Sie PLUS Pulver  
► Entfernen Sie den Biofilm auch interdental ► Verwenden Sie die tiefenmarkierten PERIOFLOW® Düsen



**01 DIAGNOSE**  
BEFINDERHEBUNG BEI JEDEM PATIENTEN  
► Gesunde Zähne, Karies, Gingivitis, Parodontitis  
► Gesunde periimplantäre Gewebe, Mukositis, Peri-Implantitis ► Patient zuerst mit BacterX spülen lassen

**02 DISCLOSE**  
ANFÄRBN UND BIOFILM SICHTBAR MACHEN  
► Zeigen Sie Ihrem Patienten den angefärbten Biofilm  
► Die Farbe steuert die Biofilm-Entfernung ► Ohne Biofilm ist Zahnstein leichter erkennbar

**03 MOTIVATE**  
INSTRUIEREN UND MOTIVIEREN  
► Prävention ist wichtig!  
► Lehren Sie geeignete Mundhygiene ► Empfehlen Sie Philips Sonicare und ► Interdentalbürsten, oder Philips AirFloss Ultra

**04 AIRFLOW®**  
BIOFILM, VERFÄRBUNGEN UND JUNGEN ZAHNSTEIN ENTFERNEN  
► Natürliche Zähne, Restaurationen und Implantate  
► Entfernen Sie supra- und subgingivalen Biofilm mit PLUS Pulver ► Entfernen Sie restliche Schmelz-Verfärbungen mit CLASSIC COMFORT Pulver ► Entfernen Sie Biofilm auch von Gingiva, Zunge und Gaumen

**EMS+**  
MAKE ME SMILE.

# Was Köln noch zu bieten hat ... *What else Cologne has to offer*

Die Rheinmetropole präsentiert sich während der IDS von ihrer besten Seite – und beweist einmal mehr kulinarische und kulturelle Spitzenklasse.

*With its rich cultural and culinary scene, the Rhine city has something for everyone.*



■ So spannend die International Dental-Schau auch ist – durchgängig hat sie in der Woche vom 21. bis zum 25. März leider nicht geöffnet. Die Abendstunden lassen sich dennoch versüßen, denn Köln bietet als bunte Kulturstadt vielfältige Möglichkeiten.

Ob musikalisch, literarisch oder historisch interessiert – Köln und seine Besonderheiten lassen sich angenehmer mit vollem Magen erkunden. Dabei wird jeder geschmackliche Wunsch bedient: Für Gourmets beispielsweise führt kaum ein Weg am 2-Sterne-Restaurant „Le Moissonnier“ vorbei. Französische Küche in Verbindung mit internationalen Einflüssen sorgt für ein ganz besonderes kulinarisches Ereignis. Wer es lieber mediterran mag, dem bietet beispielsweise das griechische Restaurant „Plomari“ verschiedene kleine, variantenreiche Gerichte, sogenannte Mezedes. Nicht zuletzt hat auch die große Auswahl an exzellenten griechischen Weinen dieses Restaurant stadtbekannt gemacht. Für leichte internationale Küche sei das Funkhaus am Wallrafplatz in unmittelbarer Domnähe ans Herz gelegt. Hier können Gäste in historischer Ambiente den Tag unter anderem mit einem wohl gemixten Cocktail oder einer der Kaffeespezialitäten des Hauses ausklingen lassen.

Die kölnische Kulinariklandschaft bliebe jedoch unvollständig, würde man nicht die zahlreichen Traditionsgaststätten der Stadt erwähnen: Da wäre unter anderem das „Bierhaus en d'r Salzgass“, das mit einer echten „Kölsche Fooderkaat“ und originalem Kölsch aufwartet. Beliebt bei Kölnern und Touristen gleichermaßen ist auch das „Weinhaus Vogel“. Täglich wird hier nicht nur gutbürgerliches Essen serviert, sondern auch das Lebensgefühl der Stadt spürbar.

## Köln Tag und Nacht

Wahrzeichen der rheinischen Metropole ist zurecht der Kölner Dom: Das zweithöchste sakrale Gebäude Deutschlands wurde bereits 1996 zum UNESCO-Weltkulturerbe ernannt und zieht jährlich Scharen von Besuchern an. Doch nicht nur das architektonisch präsente Bauwerk ist einen Besuch wert – auch ein Ausflug zum Heinzelmannbrunnen, zum Rathaus oder zum Melaten-Friedhof lohnt sich. Letzterer erstreckt sich über 435.000m<sup>2</sup> und kann mit zahlreichen beeindruckenden Denkmälern und Grabstätten aufwarten. Um Köln einmal mit ganz anderen Augen zu sehen, sollte man sich auch die Nachtwächter-Fackeltour durch die Altstadt am 24. März nicht entgehen lassen. Hierbei wird die Stadtgeschichte

anhand von Mythen und Legenden rund um die Gebäude und Straßen anschaulich erzählt. Weitere Stadtführungen, auch bei Tageslicht, führen an berühmte und weniger bekannte, doch nicht minder schöne Ecken der Domstadt.

## Ausstellungen außerhalb der Messe

2017 ist nicht nur das Jahr der IDS, sondern auch das Jubiläumsjahr anlässlich des 150. Geburtstages der Grafikerin und Malerin Käthe Kollwitz. So präsentiert das Käthe Kollwitz Museum während der kompletten Woche in der Sonderausstellung „AUFSTAND! Renaissance, Reformation und Revolte im Werk von Käthe Kollwitz“ zahlreiche Leihgaben sowie Werke aus dem eigenen Bestand.

Eine Möglichkeit, mehr über die Geschichte der Stadt zu erfahren, bietet sich im Kölnischen Stadtmuseum. Hier wird in der Ausstellung „Drunter und Drüber. Schauplatz Kölner Geschichte“ in Zusammenarbeit mit dem Römisch-Germanischen Museum der Heumarkt, der traditionsreiche Platz in der Altstadt, näher vorgestellt. In der Zeit bis zum 26. März zeigt das Römisch-Germanische Museum eine weitere Sonderausstellung: Unter dem Titel „Zerbrechlicher Luxus“ lassen sich über 400 antike bis frühmittelalterliche Glasexponate begutachten, die hier im Kontext ihrer Entstehungszeit präsentiert werden.

## Facettenreiche Theaterkunst

Die zahlreichen Theater Kölns bieten den Besuchern der IDS in dieser Woche weitere Abwechslung. Die Liebhaber klassischer Theaterkunst kommen unter anderem mit einer Neuauflage von William Shakespeares Stück „Was Ihr wollt“ im metropol Theater am 23. März auf ihre Kosten. Am Freitag lässt das Theater der Keller Friedrich Dürrenmatts Kriminalroman „Das Versprechen“ auf der Bühne aufleben. Wer Samstagabend noch in der Stadt ist, dem sei auch das polarisierende Moralstück „Terror“ von Ferdinand von Schirach im selben Theater ans Herz gelegt. Für experimentierfreudige Theatergänger zeigt die Alte Feuerwache vom 23. bis 26. März eine crossmediale Adaption des Science-Fiction-Romans „Die Möglichkeit einer Insel“ von Michel Houellebecq. Eine heitere Einlage wird am 23. März geboten: Gernot Hassknecht macht wieder einmal seinen Namen zum Programm und stellt mit „Jetzt wird's persönlich“ politische Satire vom Feinsten in Aussicht.

## Novitäten und Evergreens

Die ganze Woche lang wird musikalisch ebenfalls einiges geboten. Ein besonderes Spektakel stellt das in diesen Tagen stattfindende „Kölner Fest für Alte Musik“ dar – unter dem vielversprechenden Motto „Greatest Hits“ werden hier Stücke erklingen, die die Welt schon früh bewegten. Besonderes Highlight ist auch die Darbietung der Oper „Die Zauberflöte“ von Wolfgang Amadeus Mozart: In der Rolle des Papageno wird darin am Samstag, dem 25. März, Guido Horn zu sehen sein.

Wem alte Musik weniger zusagt, dem sei schließlich noch das Musical „BODYGUARD“ im Musical Dome ans Herz gelegt. Die Adaption des Kinohits wartet mit einer Bandbreite an berühmten Pop-Hits und einer glamourösen Inszenierung von Mittwoch bis Samstag auf.

Genießen Sie Ihren Aufenthalt zur IDS – auch nachdem sich die Tore der



Koelnmesse geschlossen haben – in einer der lebendigsten, charmantesten und attraktivsten Städte Deutschlands. ◀

■ *Once the International Dental Show closes each day at 18:00., there is plenty to do in the evenings, as Cologne is a city of culture with a myriad of activities and sights.*

## Culinary pleasures

*The city has a restaurant for every taste. Lovers of haute cuisine, for example, would not want to miss the two Michelin star-awarded restaurant Le Moissonnier at Krefelder Straße 25, which serves excellent internationally influenced French cuisine. For those of you who prefer Mediterranean, Greek restaurant Plomari at Sülzgürtel 96 indulges with its delightful variety of mezzedes—small hot and cold dishes of many different kinds. What makes this restaurant famous beyond the city borders, however, is its excellent list of Greek wines. For light meals, the Funkhaus on the Wallrafplatz near the*

*cathedral is the place to go. In the historic surroundings of this stylish cafe, patrons can end the day with a freshly mixed cocktail or one of its coffee specialties.*

*A review of Cologne's culinary offerings would not be complete without mentioning the numerous traditional restaurants, including the Bierhaus en d'r Salzgass at Salzgasse 5-7, which serves a Kölsche menu and speciality Kölsch beer. Frequented by locals and tourists alike is also the Weinhaus Vogel at Eigelstein 74, where guests can enjoy excellent regional food and experience life in the city.*

## Cologne in the day and at night

*Among the most famous of the city landmarks is the Cologne Cathedral, which is more than 700 years old. The second-tallest sacral building in Germany, it was declared a UNESCO World Heritage Site in 1996 and attracts flocks of visitors from around the world each year. Besides the impressive architectural cathedral, are the Heinzelmannbrunnen (Gnome fountain), the city hall and the Melaten cemetery, which spans more than 435,000m<sup>2</sup> and has a number of impressive tombs and monuments.*

*The night walk in the Old Town on 24 March offers a different view of Cologne, bringing the city's history to life through tales surrounding its many buildings and streets. Several other guided tours, held during the day too, take visitors to famous and less known, but fascinating, areas of the city.*



## Art and exhibitions

*In 2017, Germany is celebrating the 150<sup>th</sup> anniversary of Käthe Kollwitz, one of the country's most famous graphic artists and painters. During the whole week of IDS, the Käthe Kollwitz Museum at Neumarkt 18-24 is showcasing several of her works in a special exhibition.*

Discover the clinic of your dreams!



PLANMECA

*At the Cologne City Museum at Zeughausstraße 1, visitors can learn more about the history of the 1,000-year city. In a special exhibition about the Heumarkt, organised in collaboration with the Romano-Germanic Museum, the history of one of Cologne's largest squares is conveyed. Until 26 March, the Romano-Germanic Museum is also showing over 400 ancient and early medieval glass objects in the context of the time in which they were created.*

## Multifaceted theatre

*IDS visitors will find more cultural offerings in Cologne's theatres.*

*More venturesome types might be interested in the cross-media adaptation of Michel Houellebecq's science fiction novel The Possibility of an Island, which will be shown at the Alte Feuerwache on Melchiorstraße 3 throughout the week.*

## New and enduring

*There are many concerts taking place during the week of IDS. Also being held during the week is the annual Fest für Alte Musik, this year titled "Greatest Hits", which showcases music that has been played for centuries. The highlight of the festival, however, will be The Magic Flute by Wolfgang Amadeus Mozart, performed at the Balloni halls at Ehrenfeldgürtel 88-92. The role of Papageno will be played by Guido Horn, who quickly rose to international fame by competing for Germany in the 1998 Eurovision Song Contest. Contemporary music lovers will enjoy the musical adaptation of the film The Bodyguard, being shown at the Musical Dome, right next to the train station.*

*These suggestions cover only some of the options to ensure your stay in one of the most lively, attractive and charming of German cities is most enjoyable. ◀*

today

About the publisher

**Editorial/Administrative Office**  
ARGE IDS TODAY GBR  
Dental Tribune International GmbH  
OEMUS MEDIA AG  
Holbeinstraße 29, 04229 Leipzig  
Germany

**Phone** +49 341 48474-302

**Fax** +49 341 48474-173

**German ePaper-Issue**  
www.zwp-online.info

**International ePaper-Issue**  
www.dental-tribune.com

**Publisher**  
Torsten Oemus

**Rep. DTI GmbH**  
Torsten Oemus

**Rep. Oemus Media AG**

Ingolf Döbbecke, Jürgen Isbamer, Lutz Hiller

**Managing Editor**

Daniel Zimmermann (V.i.S.d.P.)

**Production Executive**

Gernot Meyer

**Production**

Matthias Abicht

This newspaper appears during the 37<sup>th</sup> International Dental Show in Cologne, 25 March 2017.

The magazine and all articles and illustrations therein are protected by copyright. Any utilisation without prior consent from the editor or publisher is inadmissible and liable to prosecution. No responsibility shall be assumed for information published about associations, companies and commercial markets. General terms and conditions apply, legal venue is Leipzig, Germany.

# Fits comfortably in the mouth ...and the digital workflow.

Introducing Ultaire™ AKP — the most innovative improvement to materials for removable partial dentures in 288 years. With Ultaire™ AKP you benefit from a digital workflow — with no metal, no waxing and no casting. Patients benefit from a lightweight, comfortable, biocompatible alternative to metal.

Let's accelerate dentistry, together.

[www.solvaydental360.com](http://www.solvaydental360.com)

**SOLVAY**  
DENTAL 360™



## Ultaire™ AKP

**HALL 2.2 A-019**



**SOLVAY**

asking more from chemistry®

**DIGITALER WORKFLOW FÜR BEHANDLUNG BEI OBSTRUKTIVER SCHLAFAPNOE**  
**DIGITAL WORKFLOW FOR THE TREATMENT OF OBSTRUCTIVE SLEEP APNEA**

■ SICAT Air von Dentsply Sirona ist die erste 3D-Lösung, die die Analyse der oberen Atemwege im 3D-Volumen ermöglichen und den Workflow einer schienengeführten Therapie komplett digital abbilden kann. Mit dieser Software können Zahnmediziner sehr schnell und einfach Protrusionsschienen bestellen, die die Symptome der leichten bis mittleren obstruktiven Schlafapnoe reduzieren oder lindern.

Die Behandlungssicherheit beginnt dem Unternehmen zufolge bereits bei der Vorbereitung. Bei der Erstellung von 3D-Aufnahmen unterstützen die 3-Punkt-Kopffixierung und der patentierte Okklusalaufbiss des Orthophos SL eine optimale und sichere Patientenpositionierung. 3D-Aufnahmen für die Analyse der Atemwege und Planung der Schienentherapie können dank Low Dose mit einer stark reduzierten Dosis bis zu 9 µSv erstellt werden. In Kombination mit der Software SICAT Air wird dem Anwender die automatische Segmentierung der Atemwege ermöglicht, sodass er präzise Einblicke in die Anatomie der oberen Atemwege und einen exakten Überblick über bestehende Engstellen erhält. Sämtliche Atemwegsparameter, beispielsweise der kleinste Querschnitt und das Atemwegsvolumen, werden angezeigt. Darüber hinaus versetzt der Atemwegsvergleich in der Software den Zahnarzt in die Lage, zwei segmentierte 3D-Aufnahmen direkt gegenüberzustellen: die Atemwegs-situation im Normalzustand und die erreichte in Therapieposition.

Die 3D-Low-Dose-Aufnahme sowie die vielseitigen Darstellungsmöglichkeiten von SICAT Air unterstützen die Beratung mit dem Patienten und die Akzeptanz des Behandlungsvorschlags. Eine anschließende optische Abformung mit der CEREC Omnicam steuert die exakten Daten der Zahn- und Mundsituation bei. Nach der Fusion der Daten in der Software zu einem Gesamtbild können die Therapieschienen aus der Software heraus digital bestellt werden. Mithilfe der Planungsdaten erstellt SICAT in Bonn vollständig digital die OPTISLEEP Therapieschiene.

Aufgrund unterschiedlicher Zulassungs- und Registrierungszeiten sind nicht alle Produkte in allen Ländern verfügbar. ◀◀

■ SICAT Air from Dentsply Sirona is the first 3D solution that allows to analyse the upper airways in 3D volume and illustrates the workflow of a splint-based treatment completely digitally. With this software, dental practitioners can quickly and easily order mandibular advancement splints that reduce or alleviate the symptoms of mild to moderate OSA.

Ensuring the safety of the treatment begins during the preparation,

\* In der Software SICAT Air lassen sich die Atemwege visuell vergleichen (Compare-Modus).

\* The airways can be compared visually in the SICAT Air software (compare mode).

according to the company. The three-point head fixation device and the patented occlusal bite block of the Orthophos SL support the ideal and safe positioning of the patient during the creation of the 3D images. These 3D images for the analysis of the airways and planning of the splint treatment can be created with a significantly reduced dose as low as 9 µSv thanks to Low Dose. In combination with the SICAT Air software, the user is able to carry out automatic segmenting of the airways so that they receive a precise insight into the anatomy of the upper airways and an exact overview of the constrictions that are present. All of the airway parameters, even the smallest cross-sections for example, and the volume of the airways are displayed. In addition, the comparison of



the airways in the software allows the dentist to directly compare two segmented 3D images that show the airway situation in the normal condition and that achieved in the therapy position.

\* OPTISLEEP - dank schlankem Design mehr Tragekomfort für den Patienten.  
 \* OPTISLEEP-enhanced comfort for patients thanks to the slender design.



The 3D low dose scan and the variety of methods of presentation offered by SICAT Air help with patient consultations and the acceptance of the suggested treatment. A subsequent optical impression captured with the CEREC Omnicam contributes to the exact data on the situation of the tooth and the mouth. After combining the data in the software to create an overall picture, the treatment splints can be ordered digitally via the software. SICAT creates the OPTISLEEP treatment splint in Bonn in Germany, completely digitally with the help of the planning data.

Editorial note: Owing to various certification and registration periods, not all products are immediately available in all countries. ◀◀

**Dentsply Sirona**  
 www.dentsplysirona.com  
**Hall 10.2**  
**Booth N010-0019**

**GC ORTHODONTICS: DER PARTNER IN DER KIEFERORTHOPÄDIE**  
**GC ORTHODONTICS IS YOUR PARTNER IN ORTHODONTICS**

■ Die global agierende GC Corporation baute 2013 ihr Kompetenzfeld aus und erweiterte das Portfolio mit der Gründung der GC Orthodontics Europe GmbH (GCOE) um eine weitere zugkräftige Sparte. Damit wird die Philosophie der GC-Unternehmensgruppe und die damit verbundenen höchsten Ansprüche an Qualität und Service in den Bereich der Kieferorthopädie getragen. Erklärtes Ziel ist es, den größtmöglichen Nutzen für die Zahnheilkunde zu bieten, sowie eine maximale Behandler- und Patientenzufriedenheit zu erreichen.

Zu den wesentlichen Prinzipien von GCOE zählt das Ermöglichen einer immer besseren Allgemeingesundheit der Menschen, entsprechend den Werten und der Philosophie der weltweiten GC Corporation. Die Verbindung von Tradition und Fortschritt steht dabei genauso im Mittelpunkt wie höchster Qualitätsanspruch an Produkte und Dienstleistungen. Die GCOE profitiert nicht zuletzt von Qualitätsstandards auf allen Gebieten, einem elementaren und unverwechselbaren Kennzeichen der GC Corporation, wozu neben der Leistungsfähigkeit von Produkten und Service auch hohe Standards in Umweltschutz und Nachhaltigkeit gehören.



Das Produktportfolio der GC Orthodontics Europe GmbH umfasst moderne Lösungen für die festsitzende Kieferorthopädie. Zur selbstlegierenden Bracketserie zählen EXPERIENCE Metall, EXPERIENCE Ceramic und EXPERIENCE Lingual. Zusätzlich die EXPERIENCE Mini Metal Brackets, die auch in der rhodiumbeschichteten, ästhetischen Variante geliefert werden. Auf dem konventionellen Sektor der LEGEND Bracketserie sind nicht nur die Größen medium und mini, sondern exklusiv auch hier eine rhodiumbeschichtete, ästhetische Variante erhältlich. ◀◀

mulated in orthodontics over the years.

The product portfolio consists primarily of modern solutions for fixed orthodontics, including the self-ligating bracket systems in the Experience line. The brackets in this range include Experience Metal, Experience Ceramic and Experience Lingual, along with the Experience Mini Metal brackets, the attractive rhodium-coated versions of which are a real innovation in fixed orthodontics. Based in the conventional sector, the LEGEND rhodium-coated brackets are a highly effective combination of aesthetics, function and comfort.

■ Active across the world, the GC corporation added another powerful element to its portfolio with the creation of GC Orthodontics Europe GmbH (GCOE) in 2013. The new division is based in the German town of Breckerfeld and distributes their product range directly in Germany and France. It also works with exclusive dealers in the rest of Europe, the Middle East and Africa. The company benefits from close cooperation with its distribution partners in each individual country and from the know-how and experience they have accu-

Customers and partners of GC Orthodontics Europe GmbH also benefit from one of GC Corporation's key principles. From the beginning, the company operated under to the highest quality standards in all areas including products, services, environmental protection and sustainability.

**GC Orthodontics Europe, Belgium**  
 www.gorthodontics.eu  
**Hall 11.2**  
**Booth N020-0029**

# DIGITAL DESIGN SOLUTIONS®

A 24 HOUR DESIGN SERVICE & FABRICATION CENTER

## CROWN & BRIDGE (PER UNIT)

	DESIGN	FABRICATED
FULL/SOLID ZIRCONIA	\$5	\$35
IPS E.MAX	\$5	\$59
FULL GOLD	\$5	\$20*
TEMPORARIES	\$5	\$17

## PARTIALS (PER ARCH)

	DESIGN	FABRICATED UNFITTED
RPD METAL FRAME	\$11	\$32

## DESIGN PLUS RUSH SERVICE

**RUSH EARLY AM**  
NEXT MORNING 6 AM (PST STANDARD)

ADD \$2

**RUSH 6**  
6 HOURS

ADD \$4

**RUSH 2**  
2 HOURS

ADD \$6



CROWNS



CUTBACKS



CUSTOM ABUTMENTS



MODELS



RPDs



FDA APPROVED MATERIALS

LOOK INSIDE  
dadlinc.com



Call Today for More Information  
**+1 (310) 881-6576**

\*Excludes Alloy Fees



**INTERNATIONAL**  
31A Dan Chu Street, VSIP II,  
Hoa Phu Ward, Thu Dau Mot City,  
Binh Duong Province, Vietnam

**US FORWARDING**  
2110 Artesia Blvd. #B-132  
Redondo Beach, CA 90278-3069  
(310) 881-6576

**NACHHALTIG GESUND – SCHMERZFREIE BEHANDLUNG FÜR DEN ZAHNARZT**

■ Zahnärzte möchten ihren Patienten die Behandlung so angenehm wie möglich machen. Doch wie steht es um den Komfort des Behandlungsteams, das täglich mehrere Stunden in der gleichen Sitzposition arbeitet? Laut einer Studie vom Institut für Arbeitswissenschaft der Technischen Hochschule Darmstadt leiden 64 Prozent der Zahnärzte an Wirbelsäulenerkrankungen, und 42 Prozent klagen über haltungsbedingte Kopfschmerzen. Auch Nacken-, Schulter- und Rückenverspannungen sind keine Seltenheit. Der Grund für diese Beschwerden ist neben der geringen Bewegung durch die relativ statische, sitzende Tätigkeit die über den Patienten gebeugte Zwangshaltung. Zahnarzt und Assistenz versuchen damit, möglichst gut an die zu behandelnde Zahnfläche zu gelangen. Die Gegenmaßnahme: Haltung bewahren! Doch welcher Zahnarzt denkt während der Behandlung daran, aufrecht und nicht verdreht zu sitzen, dabei die Oberarme dicht am Körper zu halten, die Füße stets flach auf den Boden zu stellen und den Kopf nur leicht zu beugen? Umso wichtiger ist ein ergonomisch gestalteter Arbeitsplatz, der die natürliche und stabile Körperhaltung unterstützt und damit haltungsbedingten Schäden vorbeugt.

**Gut sitzen – Unterstützung für jeden Sitzwinkel**

Richtig sitzt, wer von der Körpermittelachse aus arbeitet, die natürliche Krümmung der Lendenwirbelsäule beibehält, den Kopf aufrecht

und die Schultern gesenkt hält. Hierbei helfen Stühle mit verstellbarer Sitzflächenneigung und einer flexiblen Rückenlehne, die den Bewegungen der Sitzfläche automatisch folgt. Dadurch wird der Rücken sowohl in der aufrechten als auch in der vorwärts geneigten Sitzposition ge-



stützt. Auch das Polster des Stuhls sollte atmungsaktiv und griffig sein, damit der Behandler beim Positionswechsel nicht herunterrutscht.

Der richtige Abstand für entspanntes Sehen beträgt durchschnittlich 30 Zentimeter. Er kann je nach Präzisionsanforderung um fünf bis zehn Zentimeter variieren. Um dabei stets eine aufrechte Sitzhaltung einnehmen zu können, muss der Patientenstuhl höhenverstellbar sein. Zahnärzte, die größer als 180 Zentimeter sind, benötigen bei-

spielsweise einen Patientenstuhl, der sich mindestens auf 85 Zentimeter hochfahren lässt, damit sie sich nicht hinunterbeugen müssen. Auch die Einstellung der Kopfstütze bietet nicht nur Komfort für den Patienten. Mit einer flexiblen Stütze, die sich sowohl absenken als auch anheben

lässt, kann der Kopf des Patienten in sechs verschiedene Positionen verlagert werden, sodass alle Zahnflächen gut zu sehen sind. Unterstützung bieten hier moderne LED-Operationsleuchten (wie zum Beispiel XO Daylight) mit schatten- und blendfreiem Tageslicht. Die beste Ausleuchtung des Arbeitsgebietes wird erreicht, wenn das OP-Licht parallel zur Blickrichtung einfällt. Dies ist möglich, wenn die Lampe auf verschiedene Achsen eingestellt werden kann.

Eine weitere Voraussetzung für ergonomisches Arbeiten ist die Änderung der Blickrichtung, ohne den Rücken oder den Hals zu verdrehen. Beim sogenannten Zwölf-Uhr-Konzept wechselt der Zahnarzt daher die Position, anstatt sich zu drehen, und kann die Mundhöhle so aus verschiedenen Blickrichtungen einsehen. Um bequem in der 12-Uhr-Position arbeiten zu können, sollten unmittelbar hinter der Kopfstütze mindestens 60 Zentimeter Platz sein.

Gut arbeiten können Zahnärzte, wenn sie ihre Augen stets auf die Mundhöhle des Patienten gerichtet halten, weil sie die Instrumente innerhalb des peripheren Gesichtsfelds erreichen können. Das erspart dem Zahnarzt mehrere 1.000 Blickrichtungswechsel pro Tag! Das Behandlungskonzept von XO CARE sieht deshalb ein Schwebetray-System mit zentral platziertem Instrumententräger über der Brust des Patienten vor. Der dänische Hersteller von Dentaleinheiten hat damit Pionierarbeit geleistet, denn die XO Einheiten haben diese Anordnung der Instrumente bereits seit 1978. Dadurch kann sich sowohl der Zahnarzt als auch die Assistenz auf den Patientenmund konzentrieren.

Ein weiterer Pluspunkt dieses Behandlungskonzepts ist die ausbalancierte Aufhängung der Instrumente. Dadurch tritt selbst bei Seitenbewegungen kein Gegenzug an

Discover the clinic of your dreams!



**PLANMECA**

den Schläuchen auf. Der Tastsinn wird so bei der Arbeit optimal unterstützt.

Gute Erfahrungen hat Dr. Karsten Priehn mit diesem System gemacht: „Mich überzeugt das Gesamtkonzept: Man kann mit den XO Einheiten gut arbeiten und die Patienten optimal versorgen“, sagt der Zahnarzt aus Hamburg. „Die Einheit bietet mir außerdem viel Beinfreiheit, da der Patient schwebend gelagert ist“, fügt er hinzu. Auch die Verstellbarkeit der Höhe bietet dem 1,86 Meter großen Zahnarzt einen ergonomischen Vorteil. So bleibt der Bewegungsapparat von Zahnärzten nachhaltig gesund. ◀◀

**XO CARE, Denmark**  
www.xo-care.com  
**Hall 10.2 Booth T008**

Quelle:  
Rohmert, Walter; Mainzer, Jan; Zipp, Peter:  
Der Zahnarzt im Blickfeld der Ergonomie –  
Eine Analyse zahnärztlicher Arbeitshaltungen  
(Forschungsinstitut für die zahnärztliche Ver-  
sorgung, Deutscher Ärzte-Verlag, Köln (1986).

**UNIQUE PROPHYLAXIS PROTOCOL USING FLUORESCENCE**


■ Maintaining good oral hygiene helps to prevent periodontal diseases such as gingivitis and helps to promote successful periodontal treatments.<sup>1</sup> Embedded within a matrix, biofilm can become subject to bacterial colonisation and antiseptic resistance. Accumulation of the bacterial flora produces acidity leading to demineralisation of the enamel. It also generates inflammation of the gum that can reach the periodontium and causes loss of bone support.<sup>2</sup>

laxis. NAME stands for identifying gingivitis by a complete diagnosis with the SOPROCARE camera. Owing to the specific wavelength emitted by the LED lights of SOPROCARE, new plaque appears white and grainy while old plaque is shown yellow and orange depending on its mineralisation. Gingival inflammation can range from hues of pink to deep magenta depending on its severity.

CLAIM the disease of your patient is the next step. Improving the oral and dental health of patients relies on the quality of the relationship between dental practitioner and patient. The information gathered by SOPROCARE will enable the treatment team to communicate about the patient's individual state of oral health. The first signs of pathology are demonstrated to the patient, progress can be illustrated and the therapeutic measures, to halt the disease,

Finally, TREAT the pathology with the NEWTRON ultrasonic generators followed by AIR-NGO easy air polishing treatment. NEWTRON B.LED ultrasonic generators simultaneously identify and remove dental plaque. The F.L.A.G. for B.LED plaque revealer, applied directly on teeth or diluted in the NEWTRON P5XS tank, turns fluorescent under the NEWTRON SLIM B.LED handpiece blue light. The areas affected by dental plaque can be targeted perfectly.

This treatment follows current trends of minimal invasive and time saving procedures. Indeed, the use of F.L.A.G. for B.LED improves dental plaque removal by 19.5%<sup>2</sup> in comparison with traditional treatment. This technology is therefore an exclusive combination of a plaque revealer and ultrasonic generator, that specifically adheres to the bacteria responsible for dental plaque and leaves no re-



sidual colour on teeth and tissues<sup>2,4</sup>, whereas existing disclosing agents, both in tablet form or as a solutions, colour both dental plaque and healthy tissues and leave a residue of colour on the teeth and gums.<sup>3</sup> Therefore, B.LED technology improves the quality of care through shorter and more efficient treatments, the company said.

The ACTEON AIR-NGO easy, portable air polishers, provides supra-gingival and sub-gingival treatments with one single handpiece. This device extends the scope of air polishing in any practice with its versatility and simplicity of use. AIR-NGO easy completes the prophylaxis session by removing pathogenic bacteria in difficult to access areas and promotes the good balance of the oral flora and the patient's oral health. According to Acteon, it is the

perfect tool to finish all prophylaxis treatments. ◀◀

**Acteon Group, France**  
www.acteongroup.com  
**Hall 11.1**  
**Booth M060-N069**

<sup>1</sup> Dr Henderson Roger. "Oral Hygiene", Patient. <http://www.patient.co.uk/health/oral-hygiene>. Mai 2014

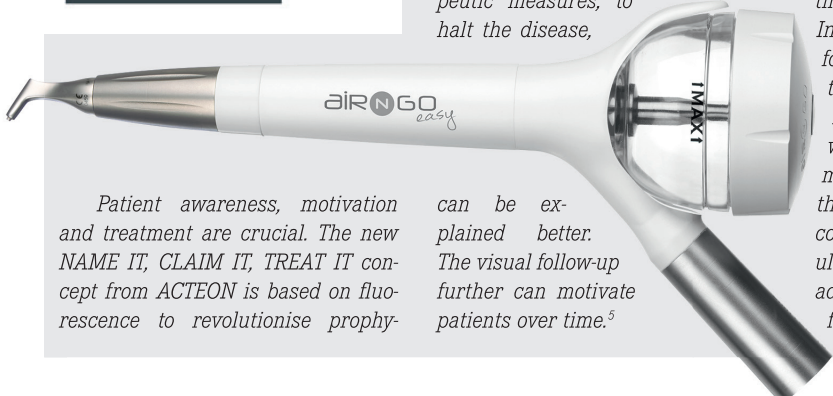
<sup>2</sup> Timothee Marrien. "Clinical evaluation of assisted supragingival scaling by plaque disclosing agent F.L.A.G.™ For B.LED". March 2015

<sup>3</sup> Shafali Sharma. "Plaque Disclosing Agent". Journal Advanced Dental Research; Vol 1; 2010

<sup>4</sup> Brilliant Herbert. "Use of fluorescent dyes in dental diagnostic methods". United Patent Office; 1967

<sup>5</sup> Araujo M-R, Alvarez M-J, Godinho CA, Pereira C. "Psychological, behavioral, and clinical effects of intra-oral camera: a randomized control trial on adults with gingivitis". Community Dent Oral Epidemiol; 2016.

**NAME IT**  
**CLAIM IT**  
**TREAT IT**



Patient awareness, motivation and treatment are crucial. The new NAME IT, CLAIM IT, TREAT IT concept from ACTEON is based on fluorescence to revolutionise prophyl-

can be explained better. The visual follow-up further can motivate patients over time.<sup>5</sup>

**IDS**  
**2017**

Besuchen Sie  
uns auf der IDS!  
Halle 10.2 + 11.2



# Lösungen für eine bessere, sicherere und schnellere zahnmedizinische Versorgung

Dentsply und Sirona haben ihre Kompetenzen gebündelt und sich zum weltweit größten Hersteller für Dentalprodukte und -technologien für Zahnärzte und Zahntechniker zusammengeschlossen. Seit mehr als 100 Jahren unterstützen unsere bewährten Marken Zahnärzte und Zahntechniker dabei, eine bessere, sicherere und schnellere Versorgung in allen Bereichen der Zahnheilkunde zu gewährleisten. Bei allen Fortschritten, die die Zahnmedizin schon erreicht hat, bleibt es dennoch unser gemeinsames Ziel, sie noch weiter zu verbessern. Wir sorgen dafür, dass Sie die bestmögliche zahnmedizinische Versorgung anbieten können – zum Wohl Ihrer Patienten und Ihrer Praxis.

Weitere Informationen finden Sie auf unserer Webseite:  
[dentsplysirona.com](http://dentsplysirona.com)

**Procedural Solutions**  
Preventive  
Restorative  
Orthodontics  
Endodontics  
Implants  
Prosthetics

**Enabling Technologies**  
CAD/CAM  
Imaging  
Treatment Centers  
Instruments

THE DENTAL  
SOLUTIONS  
COMPANY™

 **Dentsply  
Sirona**

**PRIMEA ADVANCED AIR SCHAFFT SYMBIOSE AUS KONTROLLE UND LEICHTIGKEIT**

■ Mit dem Primea Advanced Air System bietet W&H die weltweit erste luftbetriebene dentale High-Speed Antriebslösung, die alle Vorteile einer Turbine mit den Stärken eines Elektromotors kombiniert. Besonders im Bereich der High-Speed Präparationen präsentiert sich die neue W&H Innovation als echtes Multitalent. Aufgrund der einstellbaren Bohrgeschwindigkeit können nach Angaben des Unternehmens beispielsweise Kavitäten mühelos und ohne Drehzahlverlust eröffnet, alte Füllungen einfach entfernt und selbst Kronen und Brücken mit Leichtigkeit getrennt werden. Die Primea Advanced Air Turbine verfügt darüber hinaus über alle bekannten Vorteile der W&H Synea Vision Turbinen, wie dem geringen Gesamtgewicht und der schattenfreien Ausleuchtung der Behandlungsstelle dank 5-fach Ring LED+.

Der Einsatz von Turbinen wird im mitteleuropäischen Raum nur bedingt empfohlen. Vor allem im universitären Lehrbetrieb liegt der

Fokus auf dem Einsatz von Elektromotoren mit schnelllaufendem Winkelstück. Als problematisch gilt in erster Linie die fehlende Kontrolle der Geschwindigkeit von Turbinen. Und dennoch greift ein Großteil der Zahnärzte aufgrund der hohen Schnitffreudigkeit und dem geringen Gewicht immer wieder gerne auf diese zurück. Mit dem Primea Advanced Air System bietet W&H nun eine innovative luftbetriebene Antriebslösung, die das Beste aus zwei Welten vereint. So werden die Vorteile einer Turbine mit den entscheidenden Stärken eines Elektromotors kombiniert.

Die Primea Advanced Air Turbine gewährleistet durch die Kombination von Luftantrieb und elektronischer Steuerung - im Gegensatz zur klassischen Turbine - eine konstante Abtragsleistung selbst unter steigendem Anpressdruck. Die Bohrerzahl der Primea Advanced Air Turbine kann auf einen Wert von 60.000 bis 320.000 rpm eingestellt werden und bleibt während der Behandlung konstant. Der ausgewählte

Drehzahlwert wird bei variierender Belastung am Bohrer durch eine ausgefeilte Sensorik im Kopf der Turbine sowie eine digitale Luftmengensteuerung im Steuermodul des Advanced Air Systems sichergestellt.

Zusätzlich zur innovativen Antriebstechnik bietet die Primea Advanced Air Turbine alle Vorteile einer W&H Synea Vision Turbine. Ergonomisch geformt und perfekt ausbalanciert ermöglicht die Turbine durch ihr geringes Gewicht, ein ermüdungsfreies und entspanntes Arbeiten. Für eine perfekte Ausleuchtung sorgt darüber hinaus das sterilisierbare 5-fach Ring LED+. Zahnärzte profitieren damit von einer 100% schattenfreien Ausleuchtung der Präparationsstelle sowie Patienten von mehr Sicherheit während der Behandlung. Der integrierte 5-fach Spray sorgt mit seinen fünf Austrittsdüsen für eine perfekte Kühlung und Reinigung der Behandlungsstelle. Darüber hinaus zeichnet sich die Turbine durch ihre hohe Laufruhe und das dadurch gewähr-

leistete optimale taktile Feedback aus, so das Unternehmen. Für eine besondere Robustheit und Wertbeständigkeit des Instruments sorgt die spezielle, kratzfesteste Oberflächenbeschichtung.

Laut W&H können mit dem Primea Advanced Air System Dentaleinheiten mit einer zukunftsorientierten Technologie aufgerüstet werden und erfahren dadurch einen deutlichen Innovationsschub. Die neuartige Antriebslösung in be-

währter W&H Qualität kann wahlweise als Built-in Solution in Neueinheiten und bestehende Einheit integriert oder als Add-on Variante genutzt werden. ◀

**W&H**  
www.wh.com  
**Halle 10.1**  
**Stand C/D 10-11**



AD

16 | 17 | 18 | NOV | 2017 | MEO ARENA | LISBON | PORTUGAL



CHOOSE THE BEST SPOT FOR YOUR BRAND IN THE LARGEST DENTAL EXHIBITION HELD IN PORTUGAL WITH MORE THAN 12 000 VISITORS IN 2016



26º CONGRESSO  
ORDEM DOS MÉDICOS DENTISTAS  
PORTUGUESE DENTAL ASSOCIATION ANNUAL MEETING

FOLLOW US:



http://on.ond.pt/2017cfb



www.ond.pt

PLATINUM SPONSOR SPONSORS



**TRENNER FÜR METALLKRONEN  
CUTTER FOR METAL CROWNS**

■ Der H35L aus dem Hause NTI ist speziell abgestimmt für das Trennen von Titan und Goldkronen. Laut dem Unternehmen verfügt er über eine verbesserte Schneidleistung sowie Standzeit gegenüber herkömmlichen Kronentrennern. Die kompakte Schneidenkonfiguration des H35L erlaubt ein kontrolliertes Schneidverhalten mit hoher Abtragsleistung durch die optimal angepasste Übergangsschneide mit Querhieb.

■ The H35L from NTI is designed for separating titanium and gold crowns with improved cutting capacity and service life in comparison with conventional crown cutters. The compact blade configuration of the H35L enables controlled cutting with a higher cutting performance thanks to the optimally adapted tip-transversing blade with cross-cut.

The cutter should be used in the red contra-angle at 160,000 rpm but he can also be used in a turbine. When



Der Trenner ist für die Verwendung im roten Winkelstück bei 160.000rpm geeignet sowie für den Einsatz in der Turbine. NTI bittet beim Auftrennen von Kronen zu beachten, dass die Keramikverblendung mit einem Diamantinstrument aufgetrennt werden muss. Das Metallgerüst sollte zudem durch mehrmaliges Ansetzen und Zerspanen von kleinen Teilstücken in mehreren Arbeitsgängen getrennt werden.

cutting crowns, the company recommends that the ceramic veneer has to be opened with a diamond instrument. To separate the metal framework users have to apply the instrument repeatedly and machine small sections in several working stages. ◀

**NTI Kahla, Germany**  
www.nti.de  
**Hall 11.2 Booth L008**



**SENDOLINE S1 SENDOLINE S1 SINGLE FILE SYSTEM**

Das neueste Produkt aus dem Haus Sendoline vereinfacht dank ausgefeilter Technologie und ausgeklügeltem Design die tägliche Praxis in der Endodontie. Bestehend aus einem Winkelstück für reziproke Bewegungen und einem sterilen Treatment-Pack für zwei Behandlungen lässt das S1 einen externen Motor sowie Kabel und Fußanlasser überflüssig werden.

Im Unterschied zu herkömmlichen Systemen entsteht die reziproke Bewegung direkt über das Getriebe im Winkelstück, wodurch es direkt

an die Dentaleinheit angeschlossen werden kann. Das Getriebe lässt die Feile abwechselnd um 180° im Uhrzeigersinn und um 30° gegen den Uhrzeigersinn arbeiten. Das spezielle S-Profil der Sendoline Feile mit der doppelten Schneidekante entfaltet nach Angaben des Herstellers dank der reziproken Bewegung des S1 Systems maximale Wirkung im Wurzelkanal. Die Feile verfügt über eine nicht schneidende Spitze, welche das Zentrieren des Instruments im Wurzelkanal erleichtert. Die Feile bewegt sich abwechselnd 180° im Uhrzeigersinn und 30° gegen den Uhrzeigersinn. Dies sowie die Elastizität und Flexibilität der Nickel-Titan-Legierung minimieren das Risiko von Instrumentenbrüchen.

Da in Kombination mit dem Winkelstück nur eine Feile benötigt wird, verringert sich die Behandlungszeit deutlich, so die Firma. Zusätzlich werden die Feilen in sterilen Verpackungen geliefert und können so direkt nach dem Auspacken verwendet werden. Das bedeutet noch mehr Zeit für Patient und Anwender.

Das S1 Winkelstück kann zusätzlich über dem beiliegenden Apex Clip mit einem Apex-Lokalisator verbunden werden. Der Clip sitzt im Gegensatz zu anderen Produkten am Ende des Winkelstücks und sorgt damit für freie Sicht und beste Ergonomie. Die Reinigung und Sterilisation des Winkelstücks erfolgt gleich wie von herkömmlichen Hand- und Winkelstücken.

Als einer der weltweit ältesten Hersteller von hochqualitativen Endo-Feilen-Systemen setzt Sendoline seit fast 100 Jahren regelmäßig neue Maßstäbe im Bereich der Endodontie. Die H-Feile zum Beispiel ist seit über 70 Jahren eine der weltweit häufigsten verwendeten Feilen. ◀



With its single file system S1 using reciprocating motion, Sendoline presents itself at IDS with innovative technology that was designed to make root canal treatment much simpler. The S1 contra-angle handpiece with its reciprocating motion, offers a unique design with an integrated gearbox and rotates 180° clockwise and 30° anti-clockwise alternately.

In contrast to many other products with reciprocating motion that use an external motor, cord and foot pedal, S1 allows clinicians to connect the contra-angle handpiece directly to their dental unit. The handpiece can also be connected to an apex locator using the accompanying apex clip. Cleaning and

sterilisation procedures are the same as for other instruments.

Since clinicians only need one instrument by using S1, treatment is much faster, according to the company. The instruments come in a practical sterile treatment pack and therefore are ready to use directly from the package which saves even more time that can be used to treat more patients.

Sendolines unique S-profile with its double cutting edges is extremely effective in the root canal with the S1 Systems reciprocating motion. The instrument has a non-cutting tip, making it easier to hold it steady in the centre of the root canal. The instruments rotation 180° clockwise and 30° anti-clockwise alternately—and the nickel titanium alloys elasticity and flexibility minimise the risk of instrument fracture. ◀

**Sendoline, Sweden**  
www.sendoline.com  
**Hall 10.1 Booth C071**

AD

Discover the clinic of your dreams!

**PLANMECCA**



**SECHZIG JAHRE INNOVATION SIXTY YEARS OF INNOVATION**

dem STATMATIC smart. Die OPTIM Oberflächendesinfektion runden schließlich die Produktpalette ab.

For over 60 years, SciCan has been known as a major manufacturer and distributor of dental and medical devices. The company headquarters and main production facility in Toronto, Canada, is the base for more than 400 motivated and talented employees all over the world. SciCan has subsidiaries in Pittsburgh (USA), Zug (Switzerland) and Leutkirch (Germany).

With the HYDRIM M2 G4 and HYDRIM C61wd G4 series SciCan offers powerful washer disinfectors in two sizes. They provide a suitable solution for nearly every office, whether as a stand-alone or as a counter top unit. Together with the sterilisers STATIM G4 and Bravo, SciCan continues to set standards in hygiene and sterilisation. The many interactive features offered by HYDRIM and STATIM G4 devices help to streamline office processes, increase efficiency and safety and also cut costs, according to the company. The revolutionary SALUS Sterile Container is not only suitable for sterilisation and storage, but also for the cleaning and thermal disinfection of hygienists' instruments.

In addition, SciCan also offers high-quality turbines, handpieces and contra angles with the appropriate cleaning and maintenance unit, the STATMATIC Smart. The OPTIM surface cleaner and disinfectant finally completes the product range. ◀

**SciCan, Canada/Germany**  
www.scican.com  
**Hall 10.2 Booth T020-U029**

Seit nunmehr 60 Jahren ist SciCan als bedeutender Hersteller und Vertrieber von dentalen und medizinischen Geräten im Markt tätig. Die Unternehmenszentrale und Hauptproduktionsstätte in Toronto, Kanada, ist die Basis für mehr als 400 motivierte und talentierte Mitarbeiter in aller Welt. Daneben unterhält SciCan Tochtergesellschaften in Pittsburgh (USA), Zug (Schweiz) und Leutkirch (Deutschland).

Im Bereich der thermischen Desinfektion bietet SciCan mit den HYDRIM M2 G4 und HYDRIM C61wd G4 leistungsstarke Thermodesinfektoren in zwei Größen an. Damit bietet das Unternehmen für nahezu jede Praxis die passende Lösung, egal ob als Unterbau- oder als Tischgerät. Zusammen mit den Sterilisatoren STATIM G4 und Bravo setzt SciCan weltweit Standards in der Hygiene und Sterilisation. Die vielen interaktiven Möglichkeiten, die HYDRIM- und STATIM G4 Geräte bieten, helfen zusätzlich, Praxisabläufe noch schneller, effizienter und sicherer zu gestalten und zugleich Kosten zu sparen, so die Firma. Der revolutionäre SALUS Steril-Container ist nicht nur für die Sterilisation und Lagerung, sondern auch für die Reinigung und Thermodesinfektion von Hygieneinstrumenten verwendbar.

Darüber hinaus bietet SciCan auch hochqualitative Turbinen, Hand- und Winkelstücke mit dem dazu passenden Reinigungs- und Pflegegerät,

Der Unterschied liegt im Detail

IDS - Halle 11.1, D10  
**Fragen Sie nach uns!**

- Überlegenes Licht
- Intelligente Ergonomie
- Problemloser Patientenzugang / Hohe Betriebssicherheit
- Optimale Wasserversorgung über Flasche mit Leichter Wartung
- Schneller Wechsel von Rechts-auf Linkshändereinheit ohne Werkzeug

Aufgrund der Methode mit der unsere Produkte entwickelt, gefertigt und getestet werden, sind wir überzeugt von ihrer Leistung und Langlebigkeit. Der Beweis? Die A-dec 5 Jahre Garantie.

Jede A-dec Lösung hat sich bewährt, problemlose Leistung zu liefern. Wir testen auf Verschleiß. Zum Beispiel haben wir, um die Stärke des A-dec 500 Stuhls zu testen, den Stuhl dem vierfachen seiner maximal garantierten Gewichtsbelastung ausgesetzt. Spannungspunkte wurden analysiert. Funktionalität geprüft. A-dec geht bis zum Äussersten weil Ihre Anlage Sie nie im Stich lassen sollte.

Besuchen Sie uns auf [a-dec.com/thedifference](http://a-dec.com/thedifference) um zu sehen wie sich alle Details einer A-dec Lösung zu langfristiger Verlässlichkeit summieren.



**REDUZIERTER POLYMERISATIONSSSTRESS IN DER BULKFILL-TECHNOLOGIE MIT ESTELITE BULK FILL FLOW**

■ ESTELITE BULK FILL Flow kombiniert die bewährten und von TOKUYAMA patentierten sphärischen Füllkörper mit einem neuartigen kantenlosen Komposit-Füllkör-

per. Durch ihre jeweilige Form sorgen die Füllkörper auf natürliche Weise für eine deutliche Reduzierung des signifikanten Polymerisationsstresses, der bei der Aushärtung

von 4 mm Bulkfill-Inkrementen vorherrscht. Dadurch ist eine sichere Aushärtung des Materials gewährleistet und die Gefahr von Randspaltbildungen minimiert.



Der Brechungsindex eines Materials ist eine wichtige physikalische Größe, insbesondere im Hinblick auf die optischen Eigenschaften. ESTELITE BULK FILL Flow verhält sich bei der Anwendung in dieser Hinsicht wie ein Chamäleon. Das anfangs transluzente Flow stellt sicher, dass das Licht der Polymerisationslampe auch wirklich bis zum Kavitätenboden durchdringen kann, um eine zuverlässige Aushärtung zu gewährleisten. Im Laufe des Polymerisationsprozesses ändert sich aber zusehends der Brechungsindex des ESTELITE BULK FILL Flow, sodass das Material mehr und mehr opak erscheint. Eine ästhetische Versorgung der Kavität kann so ohne eine sonst üblicherweise notwendige Deckschicht vorgenommen werden. ESTELITE BULK FILL Flow ist als Spritze oder PLT in den Farben A1, A2, A3, B1 und U (Universal) erhältlich.

ESTELITE BULK FILL Flow besitzt durch seine einzigartige RAP-Technologie. Hinter dieser Technologie steckt ein innovativer Poly-

merisationsprozess. Dieser besteht nicht mehr aus einem chemischen Prozess, sondern wird durch einen reinen Energietransfer abgelöst. Der Energietransfer funktioniert weitaus schneller als der chemische Prozess, sodass nur 10 Sekunden Polymerisationslicht zur Aushärtung ausreichen. Zusätzlich ermöglicht diese Innovation die Verringerung des Initiators Kampferchinon, was dazu beiträgt, dass eine höhere Stabilität von 90 Sekunden gegenüber dem Behandlungslicht gegeben ist. Diese Technologie ermöglicht somit eine präzise Platzierung und Modellierung des Komposits ohne Zeitdruck.

ESTELITE BULK FILL Flow wird in Deutschland von der Kaniedenta GmbH & Co. KG in Herford vertrieben. ◀

**Tokuyama Dental, Germany**

[www.tokuyama-dental.de](http://www.tokuyama-dental.de)

**Hall 10.1 Booth A038-B039**

AD

Besuchen Sie uns!  
Hall 10.1  
Stand C071

# MOVEMENT BY SWEDEN

The S1 System - reciprocating, smooth and flexible. Like a dance.

- Einfeilensystem für moderne Endodontie - kann einfach auf den Motor der Dentaleinheit aufgesteckt werden
- Ein smartes Winkelstück mit integriertem Getriebe erzeugt eine reziproke Bewegung
- Die S1 Files - Steril verpackt und sofort einsatzbereit

**Sendoline**  
S1

**S1**

**Sendoline**

Sendoline AB, Tillverkavägen 6/P.O. Box 7037, 187 11 Täby, Sweden  
t: +46 8 445 88 30 | e: [info@sendoline.com](mailto:info@sendoline.com) | [www.sendoline.com](http://www.sendoline.com)  
Contact: Area Sales Manager AT/DE, Stefan Rippel, e: [stefan.rippel@sendoline.com](mailto:stefan.rippel@sendoline.com)

**A-DEC PREVIEWS NEW LED LIGHT AT IDS**

■ In the surgery, a clean, white light that replicates true-to-life tones with a balanced colour spectrum is key to a dentist's ability to properly diagnose. Designed specifically for dentists who want the clarity and accuracy of A-dec's premium, award-winning lights in a simple, economical version, the new A-dec 300 LED brings doctors an economically priced light, without sacrificing the optical fidelity or quality and durability customers expect with the A-dec brand. The

brighter than halogen lights, with a life expectancy of 40,000 hours, so dentists will never having to change a bulb.

"Customers can now benefit from the exceptional innovations of A-dec lighting throughout our complete product range, allowing us to support more dentists in achieving their best results. The new A-dec 300 LED light combines outstanding ergonomics and illumination, while being backed by the market leading A-dec 5-year warranty,"



A-dec LED consistently produces 5,000 Kelvins and a high colour rendering index (CRI) of 94 to flood the oral cavity with light. It also features "stadium lighting" that diminishes shadowing, and a soft, feathered edge that reduces eye fatigue. Comfort is further enhanced with the quiet, passive cooling design that keeps the light, dental staff and patient cool. The A-dec 300 LED also consumes 80-90% less power and is more than 20%

said Simon Baxter, Director International Sales, EMEA (Europe, the Middle East and Africa). "We are very excited to be able to offer the award-winning technology of A-dec LED lighting to a wider range of customers worldwide." ◀

**A-dec, USA**

[www.a-dec.com](http://www.a-dec.com)

**Hall 11.1 Booth D010**

Come and win!  
Hall 10.2  
Booth T20 / U29

# Sanavis Group

## We innovate for your success

Bereits im Jahr 2011 haben sich SciCan, MICRO-MEGA und SycoTec, drei der weltweit führenden Spezialisten für Hygiene, Endodontie und Hightech-Antriebe, zur international agierenden Sanavis Group zusammen geschlossen. Gemeinsam bieten wir Ihnen seither ein komplettes Spektrum an innovativen Lösungen für Ihren Praxiserfolg.

Since 2011 the Sanavis Group unites three of the worldwide leading specialists in infection-control, endodontics and high-tech drives: SciCan, MICRO-MEGA and SycoTec. Together we offer innovative solutions for your office's success.

Besuchen Sie uns, entdecken Sie unsere neuen Highlights und nehmen Sie an unserem Gewinnspiel teil.

Halle 10.2 Stand T20 / U29

Come and discover our new highlights and enter our prize draw.  
Hall 10.2 Booth T20 / U29



**NEW** 2Shape  
2-Feilen-System  
Two files to shape



**SALUS™**  
Steril-Container  
Sterility Maintenance Container



**HYDRIM® C61wd G4**  
Thermodesinfektor  
Washer-Disinfektor

**SciCan**  
Your Infection Control Specialist™

**MM**  
MICRO  
MEGA  
Your Endo Specialist™

**SycoTec**  
Your Precision and Drives Specialist

  
**Sanavis Group**

## STRESSFREIE KLASSE-II-FÜLLUNGEN JETZT MIT NOCH MEHR ÄSTHETIK STRESS-FREE CLASS II FILLINGS NOW WITH EVEN BETTER AESTHETICS

■ Klasse-II-Füllungen zu legen ist eine Aufgabe, die sich in Zahnarztpraxen fast täglich stellt. Ein sicheres und dabei auch schnelles Verfahren bietet dafür Dentsply Sirona Restorative. Die „Class II Solution“ vereint aufeinander abgestimmte

zählt sich ein Workflow mit aufeinander abgestimmten Produkten aus“, erklärt Professor Rainer Seemann, Director Clinical Affairs, bei Dentsply Sirona Restorative.

Die „Class II Solution“ stellt dem Zahnarzt dafür alle wesentlichen

wohl an die Kavität als auch an die Bulkfüll-Komposit-Schicht. Dank der innovativen SphereTEC-Füllertechnologie genießt der Zahnarzt dabei eine Reihe von Handling-Vorteilen. Das Füllungsmaterial passt sich sogar seiner individuellen Modellier-technik an. Darüber hinaus vereinfacht es das Finieren und stellt so eine korrekte Okklusalfäche und eine hohe Ästhetik sicher.


Redaktionshinweis: Aufgrund unterschiedlicher Zulassungs- und Registrierungszeiten sind nicht alle Produkte in allen Ländern verfügbar. ◀◀

■ *Placing class II fillings is a task that is performed practically every day in dental practices. With the „Class II Solution“, Dentsply Sirona Restorative offers a procedure that is safe and also fast. The solution combines products that were specifically designed to complement each other and include a sectional matrix system, a universal adhesive, a bulk fill material as well as a nano-ceramic composite. The SDR bulk fill material is now also available as SDR flow+ in four shades for additional aesthetic options.*

*The Class II Solution from Dentsply Sirona Restorative is the only complete solution for the optimization of every step in the treatment of Class II lesions, which currently make up 50 per cent of all composite fillings in general dental practice.*

*“Particularly for the most common indications in a practice, a work-*

### Class II Solution™



\* Dentsply Sirona Restorative bietet die einzige Komplettlösung für die optimierte Klasse-II-Restauration. \* Dentsply Sirona Restorative provides the only complete solution for optimised class II restorations.

Produkte vom Teilmatrizensystem über ein Universaladhäsiv bis zu einem Bulkfüll- sowie einem nanokeramischen Komposit. Für erweiterte ästhetische Möglichkeiten steht darüber hinaus jetzt das Bulkfüllmaterial SDR als SDR flow+ in vier Farben zur Verfügung.

Die „Class II Solution“ von Dentsply Sirona Restorative ist die einzige Komplettlösung für die Optimierung jedes Schritts bei der Behandlung von Klasse-II-Läsionen. Diese machen 50 Prozent aller Kompositfüllungen in einer Generalisten-Praxis aus.

„Gerade für Indikationen, wie sie sich in einer Praxis häufiger stellen,

Produkte zur Verfügung. So passt sich das Teilmatrizensystem Palodent V3 an die natürliche Kontur des Zahnes an und ermöglicht eine sichere Modellierung von anatomisch korrekten Kontaktpunkten. Das Universaladhäsiv Prime&Bond active liefert bei unterschiedlichsten Feuchtigkeitsgraden eine lückenlose Adhäsivschicht und eine dichte Versiegelung. Das fließfähige Bulkfüll-Komposit SDR flow+ sorgt dafür, dass die fertige Füllung die natürliche Kontur der Matrize annimmt, ohne Randspalten oder Hohlräume im approximalen Kasten. Das Komposit ceram.x universal adaptiert schließlich so-



\* SDR flow+: Die unübertroffene SDR-Bulkfüll-Technologie wartet jetzt mit einer erweiterten Anzahl von Farben auf und ermöglicht darüber hinaus zusätzliche Indikationen (Klasse III und V). \* SDR flow+: The unsurpassed SDR bulk fill technology is now available with an extended number of shades and can also be used with additional indications (class III and V).

*flow that uses products that have been coordinated with each other pays off,” said Professor Rainer Seemann, Director Clinical Affairs at Dentsply Sirona Restorative.*

*The Class II Solution makes all important products available to the dentist. The Palodent V3 sectional matrix system adapts to the natural contour of the tooth and enables safe contouring of anatomically correct contact points. The Prime&Bond active universal adhesive provides a complete adhesive layer and a tight seal, as well as heightened tolerance under varying moisture levels. The flowable bulk fill composite SDR flow+ ensures that the finished filling takes on the natural contour of the matrix with no marginal gaps or cavities in the proximal box. The ceram.x*

*universal composite subsequently adapts both to the cavity and to the bulk fill composite layer. Thanks to the innovative SphereTEC filler technology, the dental practitioner can enjoy a number of handling advantages. The filling material even adapts to their individual contouring technique. It also simplifies finishing and hence ensures that the occlusal surface is correct and highly aesthetic.*

Editorial note: Owing to various certification and registration periods, not all products are immediately available in all countries. ◀◀

**Dentsply Sirona**  
www.dentsplysirona.com  
**Hall 10.2 N010-0019**

## FESTIGKEIT UND ÄSTHETIK MIT VOLLANATOMISCHEM ZIRKONDIOXID VON NOBELPROCERA STRENGTH MEETS AESTHETICS IN FULL-CONTOUR ZIRCONIA FROM NOBELPROCERA

■ Erweitert durch die NobelProcera Brücke und der Implantatbrücke, NobelProcera's Produktsortiment vollanatomischer Versorgungsbereitungen berücksichtigt Ästhetik und Effizienz bei jedem Schritt. In der Entwicklungsphase unterstützen leistungsstarke CAD-Tools der Software das Design einer ästhetischen Versorgung. In der Produktion werden die Versorgungsbereitungen mit der bewährten konsistenten Qualität und Passgenauigkeit von NobelProcera gefertigt.

Vollanatomische Versorgungsbereitungen von NobelProcera erfordern keine

Verblendung und kein Sintern, die Fertigstellung der Versorgung ist so weniger arbeitsaufwendig. Dank herausragender okklusaler Details und einer exzellenten Oberflächenvergütung muss der Zahntechniker die Versorgung vor Polieren und Glasur nur leicht einfärben.

Zirkondioxid ist mehrschichtig und spart auch mit diesem Aspekt Zeit. Durch Nachahmung der natürlichen Farbvariationen von zervikalem Rand des Zahns, Dentin und Zahnschmelz, ist für ein ästhetisches Ergebnis nur wenig Nacharbeit durch den Zahntechniker erforder-

lich. Das ästhetische Erscheinungsbild profitiert außerdem von der hohen Transluzenz des Materials, sodass vollanatomische Zirkondioxid-Versorgungsbereitungen von NobelProcera auch sehr gut für den Frontzahnbereich geeignet sind.

Sollte in bestimmten Fällen ein keramischer Schichtaufbau für das angestrebte ästhetische Endergebnis erwünscht sein, kann mithilfe der Software ganz einfach ein Teiltrückschnitt des Materials vorgenommen werden. Die anschließend aufgebraute Keramikschicht gewährleistet in Verbindung mit monolithischem Zirkondioxid eine optimale Kombination aus höchster Ästhetik und höchster Festigkeit.

Auch das Einsetzen der Versorgung wird dank der ästhetischen Vorteile für den Behandler einfacher. Das Material ist homogen durchgefärbt, abschließende Anpassungen verursachen keine Farbveränderungen und keine weißen Punkte auf der Versorgung. ◀◀

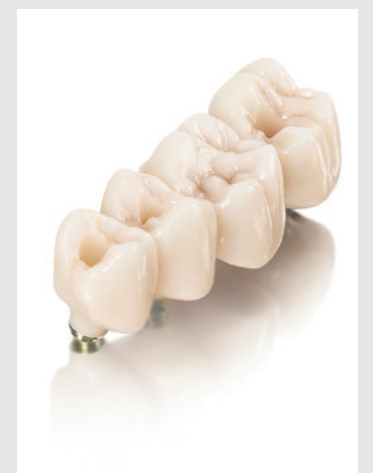
■ *Now incorporating the NobelProcera Bridge and Implant Bridge, NobelProcera's expanding range of full-contour restorations considers aesthetics and efficiency at every step. At the start of the process, pow-*

*erful CAD tools in the software make it straightforward to design an aesthetic restoration. At the production stage, the restorations are produced with the consistent quality and precision of fit NobelProcera production is renowned for.*

*NobelProcera full-contour restorations do not require veneering or sintering, so less labor is needed to finalize the restoration. Excellent occlusal details and surface finish mean the technician need only apply subtle staining, if desired, before polishing and glazing.*

*The multilayered nature of the zirconia also helps save time. By mirroring the natural color variations between the cervical margin of a tooth, the dentin and the enamel, the technician has less work to do to achieve an aesthetic result. Aesthetics are further enhanced by the high translucency of the material, making NobelProcera full-contour zirconia restorations suitable even for anterior cases.*

*In cases where the technician feels traditional ceramic layering is required to achieve the desired aesthetic result, a partial cutback of the material is easy to do in the software. The ceramic can then be layered on top to create an optimized blend of high-end*



*aesthetics and high-strength monolithic zirconia.*

*There are aesthetic advantages for the clinician when it comes to placement of the restoration, too. As the colour runs throughout the material, any final adjustments won't cause colour variations or white spots on the restoration. ◀◀*

**Nobel Biocare, Switzerland**  
www.nobelbiocare.com  
**Hall 10.1**  
**Booth H020-J029**



# Digitale Lösungen für zufriedene Patienten

**Integrieren Sie digitale Technologien in jeden Ihrer Arbeitsschritte.**

**Henry Schein ConnectDental**, ist die Plattform innerhalb der digitalen Zahnheilkunde, die eine große Auswahl an digitalen Lösungen mit dem dazugehörigen Know-How und Service verbindet. Die Anforderungen Ihrer Praxis oder Ihres Labors werden analysiert und an Ihre individuellen Bedürfnisse angepasst.

Als zuverlässiger Berater helfen wir Ihnen bei der Auswahl der optimalen Systeme für Ihre Praxis oder Ihr Labor. Henry Schein ConnectDental ermöglicht Ihnen moderne Technologien in Ihren Arbeitsablauf zu integrieren, um einen effizienten und erfolgreichen Betrieb zu gewährleisten.

- **Besseres Behandlungsergebnis für Ihre Patienten**
- **Planbare und hochwertige Zahnheilkunde**
- **Gesteigerte Effizienz und Produktivität**

**Erfolg verbindet.**

**Zufriedene Patienten: Wir helfen Ihnen dabei!**



Besuchen Sie uns in  
**Halle 10.2**  
**Stand M48/49.**

 **HENRY SCHEIN**<sup>®</sup>  
Connect**Dental**<sup>®</sup>

Trusted  
Digital  
Solutions

Für weitere Informationen zu Henry Schein ConnectDental besuchen Sie [www.henryschein-dental.de](http://www.henryschein-dental.de).

Produktinformationen erhalten Sie auch über Ihren Fachberater.

**ARGON DENTAL/IMPLANTATSYSTEM K3PRO**  
**ARGON DENTAL /IMPLANT SYSTEM K3PRO**

■ Seit nahezu 20 Jahren setzt das konsequent weiterentwickelte Implantatsystem K3Pro die Maßstäbe bei konischen Verbindungen: Ein langer, form- und kraftschlüssiger Konus mit einem Winkel von nur 1,5 Grad, der im Maschinenbau für Kaltverschweißungen verwendet wird. Er gewährleistet nicht nur absolute Bakteriendichtigkeit, Mikrobewegungsfreiheit und damit Titan-Abriebs-Festigkeit, sondern auch eine Kraftverteilung wie bei einem einteiligen Implantat. Eine nachhaltige Lösung für den Patienten, denn Schraubenlockerungen und daraus folgende Periimplantitis wie bei anderen Implantatsystemen sind ausgeschlossen. Der subkrestale Einsatz und ein extrem breites Spektrum an unterschiedlichen Längen- und Breitendimensionen (ab 3 mm Breite und 5,5 mm Länge) ermöglicht überzeugende Ergebnisse für höchste Ästhetik und schwierigste Indikationen auch bei stark eingeschränkten Knochenverhältnissen. Zwei Gewindedesigns – klassische Kompression oder mo-

dern selbstschneidend – tragen auch Unterschieden in der Knochenqualität Rechnung.

Neu zur IDS 2017 ergänzen FAT-Implantate in 7 und 8 mm Breite für die Sofortimplantation nach Molarenextraktion das Produktportfolio. Wie immer bei K3Pro in Grade-4-Reintitan und kompromissloser Qualität „made and developed in Germany“. Abgerundet wird dieses überzeugende System durch ein weit gefächertes Angebot prothetischer Lösungen – von modernen Titan-Klebebaßen und individuell gefrästen Abutments bis hin zu aufwendigen Teleskop-, Steg- oder Locatorarbeiten auch für Sofortbelastung. Dazu bietet die Argon Dental Group überzeugende individuelle Dienstleistungsangebote rund ums Implantat. ◀

■ For almost 20 years, the consistently continued development of the implant system



K3Pro has set the standard for conical connections: a long, form-fit conical connection with a taper of 1.5 degrees, which is used in many industrial applications. This not only ensures absolute bacterial sealing, but also ensures no micro-movement and lack of titanium abrasion, but also insures a force distribution down through the implant, so that the connection acts as a one-piece implant. A lasting solution for the patient, because screw breakage and loosening with a more resulting peri-implantitis among other implant systems are excluded. The subcrestal insertion and an extremely wide range of different lengths and widths (from 3 mm diameter and 5.5 mm length) provide convincing results for the highest aesthetics and the most difficult indications even with severely restricted bone variables. Two implant designs – classic compression or mod-

ern self-tapping – also take into account the different in bone qualities and indications.

New to the IDS 2017, new designs and FAT implants in 7 and 8 mm width complete the product portfolio for immediate implantation after molar extraction. As always with K3Pro in Grade 4 pure Titanium and uncompromising quality “made and developed in Germany”. This convincing system is rounded off by a wide range of prosthetic solutions – from modern titanium adhesive TiBase abutments, individual milled abutments, elaborate telescopic abutments, bridge or locator framework, which insure the success for immediate loading. The Argon Dental Group offers convincing individual services offering many implant solutions. ◀

**ARGON, Germany**  
[www.argon-medical.com](http://www.argon-medical.com)  
**Hall 04.1 Booth F098**

AD

BELLA · CENTER · COPENHAGEN

**INSPIRATION, BUYING AND NETWORKING**

MUCH TO LOOK BACK ON - MORE TO LOOK FORWARD TO



SCANDEFA invites you to exclusively meet the Scandinavian dental market and sales partners in wonderful Copenhagen.

**Why exhibit at SCANDEFA?**

SCANDEFA is a leading, professional branding and sales platform for the dental industry.

In 2017 we are pleased to present SCANDEFA with two fair days and a more flexible course programme at the Annual Meeting. In addition to sales, branding and customer care, the fair format gives you the opportunity for networking, staff care, professional inspiration and competence development. SCANDEFA is organised by Bella Center Copenhagen and held in collaboration with the Annual Meeting organised by the Danish Dental Association ([tandlaegeforeningen.dk](http://tandlaegeforeningen.dk)).

**How to exhibit**

Please book online at [scandefa.dk](http://scandefa.dk) or contact Sales & Relation Manager Mia Clement Rosenvinge [mro@bellacenter.dk](mailto:mro@bellacenter.dk) / +45 32 47 21 33.

**Who visits SCANDEFA?**

In 2016 over 8,000 dentists, dental hygienists, dental assistants and dental technicians visited SCANDEFA.

For further statistical information please see [scandefa.dk](http://scandefa.dk)

**Where to stay during SCANDEFA?**

Two busy fair days require a lot of energy, and therefore a good night's sleep and a delicious breakfast are a must. We offer all of our exhibitors a special price for our three hotels, AC Hotel Bella Sky Copenhagen – Scandinavia's largest design hotel, Hotel Crowne Plaza – one of the leading sustainable hotels in Denmark and 5\* Copenhagen Marriott Hotel.

We also offer easy shuttle service transport between the airport, Hotel Crowne Plaza and AC Hotel Bella Sky Copenhagen.

**SCANDEFA**  
 SCANDINAVIAN DENTAL FAIR

27-28 APRIL 2017

[scandefa.dk](http://scandefa.dk)

**2SHAPE INSTRUMENTSEQUENZ**  
**2SHAPE INSTRUMENTAL SEQUENCE**

■ MICRO-MEGA kündigt die Markteinführung seiner neuen 2Shape Instrumentensequenz für die endo-

**T.Wire**

dontische Behandlung an. Die neue Sequenz mit zwei Aufbereitungsinstrumenten in kontinuierlicher Rotation besteht aus den Feilen TS1 und TS2, in welchen nach Angaben der französischen Firma die neusten Innovationen eingeflossen sind. So wurde 2Shape mit dem T.Wire-Verfahren wärmebehandelt, wodurch mehr Biegsamkeit für das Instrument und mehr Komfort für den Zahnarzt erzielt werden. Behandler können jetzt auch so schwer er-

kanten, die durch ihre Asymmetrie eine perfekte Kombination aus Effizienz und den Abtransport von Dentinspänen bieten. T.Wire sorgt zusätzlich für mehr Sicherheit und Biegsamkeit. ◀

■ MICRO-MEGA has announced the launch of its new instrumentation sequence for endodontic treatment. Feature the company's latest innovations, the new sequence boasts two shaping instruments, (TS1 and TS2) in continuous rotation. It has been heat-treated using the T.Wire method in order to improve the instruments' flexibility and allow the clinician to work with additional comfort. This way they can negotiate even difficult to reach curvatures easily with instruments that return to their initial form after each use.

2Shape integrates the latest generation of MICRO-MEGA asymmetrical cross-sections with 3 cutting edges, which offer the perfect combination of efficiency and debris removal. In addition, T.Wire provides improved safety and flexibility. ◀

**2Shape**


reichbare Krümmungen problemlos mit einem Instrument bearbeiten, das nach jeder Benutzung zu seiner ursprünglichen Form zurückkehrt.

2Shape ist ein Vertreter der neuesten Generation der MICRO-MEGA- Querschnitte mit 3 Schnitt-

**Micro-Mega, France**

[www.micro-mega.com](http://www.micro-mega.com)

**Hall 10.2**  
**Booth T020-U029**





# GLIDEWELL DENTAL

Über 4.300 Mitarbeiter tragen zum Fortschritt in der restaurativen Zahnheilkunde bei

## Mehr als nur ein Dentallabor

### Produktentwicklung, Materialwissenschaft und Herstellung

- Unser engagiertes firmeninternes F u. E Team bestehendes aus 57 Wissenschaftlern und Ingenieuren, entwickelt und prüft klinische Produkte und Materialien.
- Fortschrittliche Technologien und Instrumente aus aller Welt werden hier an einem Ort zusammengetragen, um zu reduzierten Kosten Produkte herzustellen, die klinische Vorteile bieten



Neben 2.692 Einzelkomponenten werden an unserem Standort in Irvine, Kalifornien, auch die Hahn™ und Inclusive® Konus-Implantate gefertigt.



BruxZir® Zirkonoxid, BruxZir NOW, Obsidian® Keramik und Camouflage® NanoHybrid Composite werden an unserem Standort in Irvine, Kalifornien, produziert.



### Klinische Forschung, Validierung und Weiterbildung

- Drei Zahnärzte aus unserer Belegschaft arbeiten gemeinsam mit anerkannten Forschungszentren, darunter Gordon J. Christensen Clinicians Report® und The Dental Advisor™, an der klinischen Validierung der Wirksamkeit unserer Produkte
- Anhand von hochwertigen Lernmaterialien in Form von kostenlosen vierteljährlichen Publikationen wird Zahnärzten in den USA persönlich und online eine umfangreiche und erschwingliche klinische Weiterbildung angeboten



In Glidewells internationalem Technologiezentrum in Irvine, Kalifornien, werden didaktische und praktische klinische Programme entwickelt.

### Software, Scanner und Fräsmaschinen

- Robotergestützte Fertigungssysteme und computergesteuerte Arbeitsabläufe fördern höchste Präzision und Qualität
- Unser aus 48 Mitarbeitern bestehendes Softwareentwicklungsteam entwickelt Programme für die digitale Datenerfassung und die Konstruktion maßgefertigter Dentalrestaurationen

BruxZir-Fräsen, TS150™ Fräsen und CloudPoint™ Digitalscanner werden firmenintern entwickelt und hergestellt.



### Restaurations- und Präventionsdienstleistungen im Zahnlabor

- Seit 1970 liefert Glidewell Laboratories Zahnlaborprodukte von herausragendem Wert. Durch die Verwendung von klinisch validierten Materialien und digitalen Technologien werden branchenführende Restaurationen und Präventivlösungen angeboten.
- Mit der Eröffnung der Glidewell Europe GmbH im Jahr 2011 werden die erfolgreichen, hochwertigen Produkte und Dienstleistungen jetzt auch in Deutschland angeboten



Für Ihre Aufträge/Arbeiten werden erstklassige Produkte, wie BruxZir-Zirkonoxid, IPS e.max®, Obsidian, Comfort H/S™ Aufbisssschienen und Silensor® sl, verwendet.



ZAHNTECHNIK MADE IN GERMANY



**GLIDEWELL EUROPE GmbH**  
GLIDEWELL LABORATORIES GEGRÜNDET 1970

+49 (0) 69 2475 144-40 ▪ [glidewelldental.de](http://glidewelldental.de)



**NSK**

CREATE IT.



# NSK BEAUTY+

Ein Konzept für die Dentalhygiene,  
das mehr ist als nur Behandlung.  
Denn nur ein wahres Lächeln zählt.



**NSK Europe GmbH** [www.nsk-europe.de](http://www.nsk-europe.de)

Hall 11.1 Booth D030



# today

**FLOOR PLAN**

37<sup>th</sup> International Dental Show Cologne • 21-25 March, 2017

**passage 2-4**

Staatenhäuser

Halle 2

Halle 4

today Messeguide

GET IT ON Google Play

Download on the App Store

- Implantologie  
*Implantology*
- Prävention/Parodontologie  
*Prevention/Periodontology*
- Veranstalter, Verbände & Depots  
*Organisers, Associations & Trade*
- Endodontie/Kons  
*Endo/Conservative Dentistry*
- Kieferorthopädie  
*Orthodontics*
- Kosmetische Zahnheilkunde  
*Cosmetic Dentistry*
- Laserzahnheilkunde  
*Laser Dentistry*
- Digitale Praxis  
*Digital Practice*
- Praxiseinrichtung  
*Interior Design*
- Zahntechnik  
*Dental Technology*
- Praxishygiene  
*Hygiene and Sterilisation*
- Praxismanagement  
*Practice Management*

DENTAL TRIBUNE STUDY CLUB

**LECTURE CORNER**

Hall 4.1, Booth D060-F061

**BLUE SAFETY**

Die Wasserexperten

Halle 2.2  
Stand A030/B039



AUF EIN WORT.

www.die-za.de | facebook.com/dieza.teamgeist

## (B)ESSER-WISSER AUF DER IDS?

Bei diesem überwältigenden Informationsangebot für die Besucher auf jeden Fall. Haben Sie auch eine Frage rund um Ihre Abrechnung? Mein Wissen als GOZ-Experte für Sie täglich von 14.00 – 15.00 Uhr bei der ZA, Halle 11.1, Stand F60.

Sprechen Sie mich einfach persönlich an.

Ihr Dr. Peter H.G. Esser

DIE ZA – EIN STARKES TEAM  
ZA AG | ZA eG | ALEX | ZA NORD

today Messeguide



Praxishygiene  
Hygiene and Sterilisation  
Praxismanagement  
Practice Management

Praxisrichtung  
Interior Design  
Zahntechnik  
Dental Technology

Laserzahnheilkunde  
Laser Dentistry  
Digitale Praxis  
Digital Practice

Kieferorthopädie  
Orthodontics  
Kosmetische Zahnheilkunde  
Cosmetic Dentistry

Veranstalter, Verbände & Depots  
Organisers, Associations & Trade  
Endodontie/Kons  
Endo/Conservative Dentistry


Implantologie  
Implantology  
Prävention/Parodontologie  
Prevention/Periodontology

today Trend Index

G-009 Beijing Segma Healthcare	F-009 Dental Savings Club Ditta Fachini Mauro	B-008 DTI Implant Systemleri San. Tic	B-009 ANDANA Deutschland UG	A-008 Novdent Medical GmbH
G-010 Monchhi Dream KFT	G-011 Dowell Dental Products, Inc.	F-010 Zapp Precision Metals GmbH	F-018 Purekeys B.V.	E-010 HaTmed GmbH
G-018 MAGWIN INTERNATIONAL	G-021 Achimthal Medical Co.	F-020 OBELIS S.A.	G-029 Korea Dental Solution Co.,	E-021 Humana Dental Implants &
G-020 LUDA Kereskedelmi	G-029 Korea Dental Solution Co.,	F-020 OBELIS S.A.	K-028 K LUDA Europe GmbH	E-020 6b Invent Deutschland UG Iler Implant
G-030 Aquadick Co., Ltd.	G-031 Artifol Enterprises	F-030 Demodent Dental Medical San TIC	G-039 S.N.A. Mingji	F-039 Yuwel Dental Material
G-040 Stock Doctor Technik	G-041 Artifol Enterprises	F-040 Limo Trading company	G-049 ResMed	F-040 Limo Trading company
G-048 The Health Technologies	G-049 ResMed	F-048 Amico z e PVT LTD	G-049 ResMed	F-048 Amico z e PVT LTD
G-052 TTBIO Healthcare Inc	G-051 SINGHALEY	F-050 Profimed Chirurgische	G-059 Densys Ltd	F-050 Profimed Chirurgische
G-058 Medi Koll Sprint	G-059 Densys Ltd	F-058 UV Park Dental	G-059 Densys Ltd	F-058 UV Park Dental
G-070 SINODENT limited	G-061 Transim	F-060 BAIT MEDICAL S.R.L.	G-061 Transim	F-060 BAIT MEDICAL S.R.L.
G-080 O <sub>2</sub> Display	G-062 Stracto Pte Ltd	F-062 Stracto Pte Ltd	G-062 Stracto Pte Ltd	F-062 Stracto Pte Ltd
G-088 Navid Asayesh Parisan	G-066 penta Brothers Enterprises	F-066 penta Brothers Enterprises	G-066 penta Brothers Enterprises	F-066 penta Brothers Enterprises
G-090 MedHouse Swiss GmbH	F-067 HB Meditech (PVT) Limited	F-067 HB Meditech (PVT) Limited	G-067 HB Meditech (PVT) Limited	F-067 HB Meditech (PVT) Limited
F-091 HST STOMATOLOGICAL	F-070 For You High Quality S.F.I.	F-070 For You High Quality S.F.I.	F-070 For You High Quality S.F.I.	F-070 For You High Quality S.F.I.
E-090 Onur Dis Deposu Tibbi	F-072 LLC Global Dent	F-072 LLC Global Dent	F-072 LLC Global Dent	F-072 LLC Global Dent
F-080 bdm swiss GmbH	F-076 EMERITALIA srl	F-076 EMERITALIA srl	F-076 EMERITALIA srl	F-076 EMERITALIA srl
F-088 Inilant Dental	F-078 Daegu Dental Inc.	F-078 Daegu Dental Inc.	F-078 Daegu Dental Inc.	F-078 Daegu Dental Inc.
F-081 Zaki Industries	F-077 E-Surgident Co.	F-077 E-Surgident Co.	F-077 E-Surgident Co.	F-077 E-Surgident Co.
F-089 Triangelz	F-078 North Limited	F-078 North Limited	F-078 North Limited	F-078 North Limited
F-081 Zaki Industries	F-079 MACRO DENTAL WORLD PVT. LTD.	F-079 MACRO DENTAL WORLD PVT. LTD.	F-079 MACRO DENTAL WORLD PVT. LTD.	F-079 MACRO DENTAL WORLD PVT. LTD.
F-089 Triangelz	F-080 MedHouse Swiss GmbH	F-080 MedHouse Swiss GmbH	F-080 MedHouse Swiss GmbH	F-080 MedHouse Swiss GmbH
F-081 Zaki Industries	F-081 Zaki Industries	F-081 Zaki Industries	F-081 Zaki Industries	F-081 Zaki Industries
F-089 Triangelz	F-082 SINODENT limited	F-082 SINODENT limited	F-082 SINODENT limited	F-082 SINODENT limited
F-081 Zaki Industries	F-083 MedHouse Swiss GmbH	F-083 MedHouse Swiss GmbH	F-083 MedHouse Swiss GmbH	F-083 MedHouse Swiss GmbH
F-089 Triangelz	F-084 MedHouse Swiss GmbH	F-084 MedHouse Swiss GmbH	F-084 MedHouse Swiss GmbH	F-084 MedHouse Swiss GmbH
F-081 Zaki Industries	F-085 MedHouse Swiss GmbH	F-085 MedHouse Swiss GmbH	F-085 MedHouse Swiss GmbH	F-085 MedHouse Swiss GmbH
F-089 Triangelz	F-086 MedHouse Swiss GmbH	F-086 MedHouse Swiss GmbH	F-086 MedHouse Swiss GmbH	F-086 MedHouse Swiss GmbH
F-081 Zaki Industries	F-087 MedHouse Swiss GmbH	F-087 MedHouse Swiss GmbH	F-087 MedHouse Swiss GmbH	F-087 MedHouse Swiss GmbH
F-089 Triangelz	F-088 MedHouse Swiss GmbH	F-088 MedHouse Swiss GmbH	F-088 MedHouse Swiss GmbH	F-088 MedHouse Swiss GmbH
F-081 Zaki Industries	F-089 MedHouse Swiss GmbH	F-089 MedHouse Swiss GmbH	F-089 MedHouse Swiss GmbH	F-089 MedHouse Swiss GmbH
F-089 Triangelz	F-090 MedHouse Swiss GmbH	F-090 MedHouse Swiss GmbH	F-090 MedHouse Swiss GmbH	F-090 MedHouse Swiss GmbH
F-081 Zaki Industries	F-091 MedHouse Swiss GmbH	F-091 MedHouse Swiss GmbH	F-091 MedHouse Swiss GmbH	F-091 MedHouse Swiss GmbH
F-089 Triangelz	F-092 MedHouse Swiss GmbH	F-092 MedHouse Swiss GmbH	F-092 MedHouse Swiss GmbH	F-092 MedHouse Swiss GmbH
F-081 Zaki Industries	F-093 MedHouse Swiss GmbH	F-093 MedHouse Swiss GmbH	F-093 MedHouse Swiss GmbH	F-093 MedHouse Swiss GmbH
F-089 Triangelz	F-094 MedHouse Swiss GmbH	F-094 MedHouse Swiss GmbH	F-094 MedHouse Swiss GmbH	F-094 MedHouse Swiss GmbH
F-081 Zaki Industries	F-095 MedHouse Swiss GmbH	F-095 MedHouse Swiss GmbH	F-095 MedHouse Swiss GmbH	F-095 MedHouse Swiss GmbH
F-089 Triangelz	F-096 MedHouse Swiss GmbH	F-096 MedHouse Swiss GmbH	F-096 MedHouse Swiss GmbH	F-096 MedHouse Swiss GmbH
F-081 Zaki Industries	F-097 MedHouse Swiss GmbH	F-097 MedHouse Swiss GmbH	F-097 MedHouse Swiss GmbH	F-097 MedHouse Swiss GmbH
F-089 Triangelz	F-098 MedHouse Swiss GmbH	F-098 MedHouse Swiss GmbH	F-098 MedHouse Swiss GmbH	F-098 MedHouse Swiss GmbH
F-081 Zaki Industries	F-099 MedHouse Swiss GmbH	F-099 MedHouse Swiss GmbH	F-099 MedHouse Swiss GmbH	F-099 MedHouse Swiss GmbH
F-089 Triangelz	F-100 MedHouse Swiss GmbH	F-100 MedHouse Swiss GmbH	F-100 MedHouse Swiss GmbH	F-100 MedHouse Swiss GmbH

# GUIDED BIOFILM THERAPY

## KARIES-UND PARODONTITIS-PRÄVENTION



Evidenzbasierte Protokolle für das Biofilm-Management auf Zähnen, Weichgeweben und Implantaten.

## DAS ORIGINAL. GENIAL. THE GAME CHANGER



Das Original vom Erfinder. Garantierte Schweizer Präzision und unvergleichliches Design. Zuverlässigkeit und Know-How seit 1981.

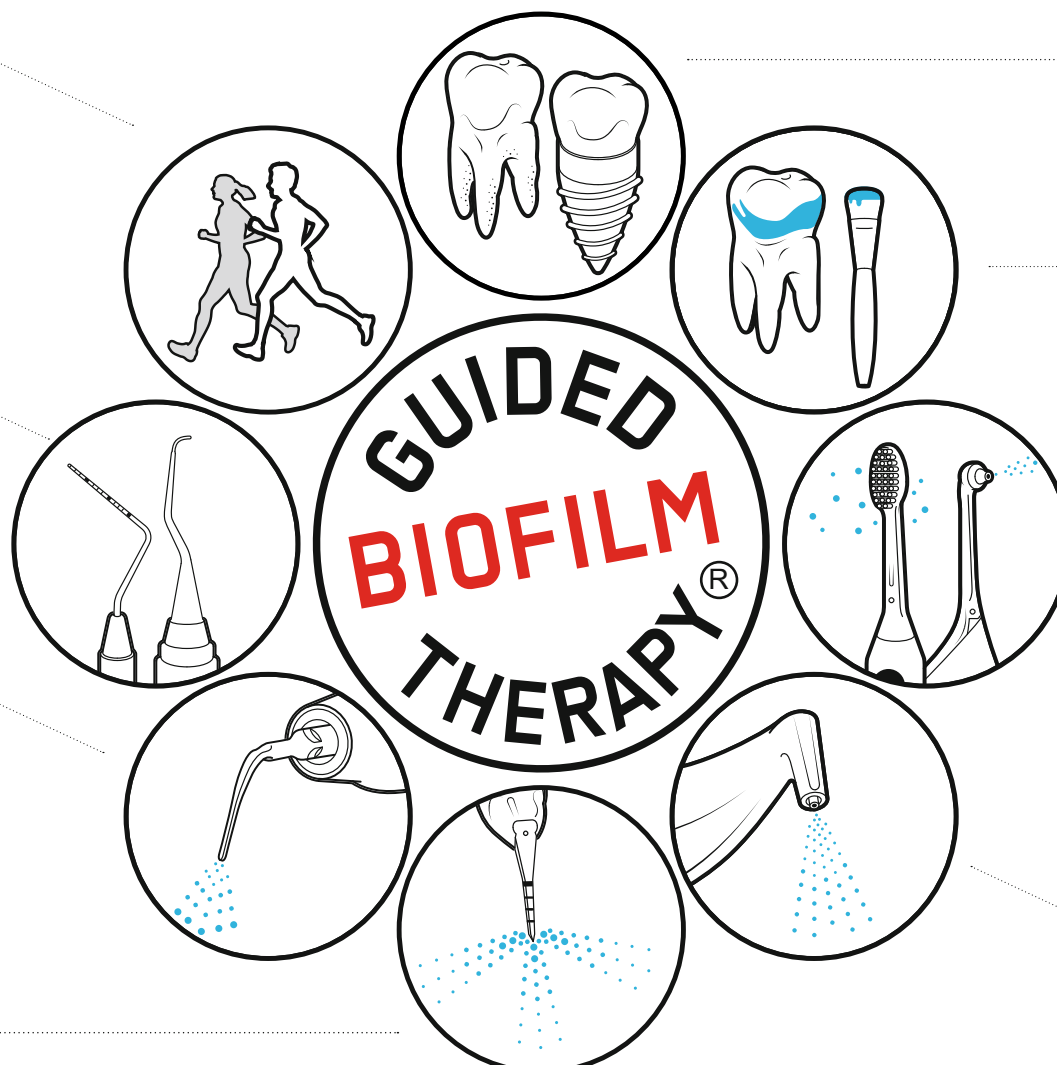
## DIE 8 SCHRITTE DES GBT PROTOKOLLS

**08 RECALL**  
GESUNDER PATIENT = GLÜCKLICHER PATIENT  
Bestellen Sie Ihren Patienten risiko-abhängig zum Recall  
► Fragen Sie, wie ihm oder ihr die Behandlung gefallen hat

**07 CONTROL**  
PATIENTEN ZUM STRAHLEN BRINGEN  
Prüfen Sie abschließend, ob der Biofilm vollständig entfernt wurde ► Wurden Zahnstein und Konkrement vollständig entfernt?  
► Untersuchen Sie Zähne auf kariöse Läsionen ► Schützen Sie die Zähne mit Fluorid

**06 PIEZON®**  
VERBLEIBENDEN ZAHNSTEIN ENTFERNEN  
Verwenden Sie supragingival und bis zu 10 mm subgingival das minimal-invasive EMS PS Instrument ► Reinigen Sie Taschen >10 mm mit einer Minikurette ► Verwenden Sie um Implantate und implantat-getragene Restaurationen das EMS PI Instrument

**05 PERIOFLOW®**  
BIOFILM ENTFERNEN IN TASCHEN >4 BIS 9 MM  
Natürliche Zähne und Implantate, verwenden Sie PLUS Pulver  
► Entfernen Sie den Biofilm auch interdental ► Verwenden Sie die tiefenmarkierten PERIOFLOW® Düsen



**01 DIAGNOSE**  
BEFINDERHEBUNG BEI JEDEM PATIENTEN  
► Gesunde Zähne, Karies, Gingivitis, Parodontitis  
► Gesunde periimplantäre Gewebe, Mukositis, Peri-Implantitis ► Patient zuerst mit BacterX spülen lassen

**02 DISCLOSE**  
ANFÄRBN UND BIOFILM SICHTBAR MACHEN  
► Zeigen Sie Ihrem Patienten den angefärbten Biofilm  
► Die Farbe steuert die Biofilm-Entfernung ► Ohne Biofilm ist Zahnstein leichter erkennbar

**03 MOTIVATE**  
INSTRUIEREN UND MOTIVIEREN  
► Prävention ist wichtig!  
► Lehren Sie geeignete Mundhygiene ► Empfehlen Sie Philips Sonicare und Interdentalbürsten, oder Philips AirFloss Ultra

**04 AIRFLOW®**  
BIOFILM, VERFÄRBUNGEN UND JUNGEN ZAHNSTEIN ENTFERNEN  
► Natürliche Zähne, Restaurationen und Implantate  
► Entfernen Sie supra- und subgingivalen Biofilm mit PLUS Pulver ► Entfernen Sie restliche Schmelz-Verfärbungen mit CLASSIC COMFORT Pulver ► Entfernen Sie Biofilm auch von Gingiva, Zunge und Gaumen

**EMS+**  
MAKE ME SMILE.

today Messeguide



Praxishygiene  
Hygiene and Sterilisation  
Praxismanagement  
Practice Management

Praxisrichtung  
Interior Design  
Zahntechnik  
Dental Technology

Laserzahnheilkunde  
Laser Dentistry  
Digitale Praxis  
Digital Practice

Kieferorthopädie  
Orthodontics  
Kosmetische Zahnheilkunde  
Cosmetic Dentistry


Veranstalter, Verbände & Depots  
Organisers, Associations & Trade  
Endodontie/Kons  
Endo/Conservative Dentistry

Implantologie  
Implantology  
Prävention/Parodontologie  
Prevention/Periodontology

today Trend Index

G-008 Bloden Co., Ltd.	F-009 AvaDent Digital Dental Solutions	C-008 METRO MEDICAL	B-008 KEMAL DIS PROTEZ Sag.	B-009 ZEVA DENT s.r.o.	A-008 BSC Medical S.r.l.	A-019 Solvay
G-010 DESS Dental Smart Solutions GmbH	F-010 Dendix GmbH	C-010 MEDIPAC S.A.	B-010 Alpha Dent Implants	B-011 Tressis Italia srl	A-010 PROCENT Denstarbedarf GmbH	
G-011 Gendix Europe b.v.	F-011 CEDA PRESS Ltd.	C-018 EDIERRE IMPLANT SYSTEM SPA	B-019 REIMA Optomic Espana S.A.	B-019 Tressis Italia srl	A-018 Optomic Espana S.A.	
G-019 Kamix	F-018 CEDA PRESS Ltd.	E-021 AcrylX GmbH	B-020 Bio 3 Implants GmbH	B-021 Gate Dental Services Ltd	A-020 REIMA AirConcept	
G-020 Kerolim Shengong Hige Dental	F-020 Erregel Dental	E-029 Ruetschi Technology	C-020 Copega s.r.l.	A-028 rose plastic medical	A-028 rose plastic medical	
G-021 Dharma Research	F-028 Verdent Ltd.	E-030 DOF Inc. (Degree of Freedom Inc.)	D-030 Premium Plus UK Ltd	A-030 BLUE SAFETY GmbH	A-030 BLUE SAFETY GmbH	
G-030 DONTALIA Proclinic S.A.	F-030 MEDISTOCK	E-038 Nivol S.r.l.	D-031 A.I.P. MEDICAL	A-031 GluStitch Inc.	A-031 GluStitch Inc.	
G-033	F-032	E-039 Nivea Chemicals & Cosmetics	D-032 PROPHYTEC	A-039 Pakterra Medical	A-039 Pakterra Medical	
G-035	F-034	E-040 Deutsche Apotheke- und	D-033 C-Optik GmbH	A-041 Eumetrix Aid System	A-041 Eumetrix Aid System	
G-037	F-036	E-048 DMEGA Co., Ltd.	D-034 D-034 Multysystem s.r.l.	A-048 KREGAR MED+LAB furniture production	A-048 KREGAR MED+LAB furniture production	
G-038	F-038	E-049 Haly Medical Products Ltd.	D-035 D-035 MQUINAS	A-051 SynMedico GmbH	A-051 SynMedico GmbH	
G-040 Qinhuangdao Aidite High-Technical	F-040	E-050 Coswell SPA	D-036 D-036 NEOLIX SAS	A-058 Alford s.r.l. DMT DENTAL MEDICAL	A-058 Alford s.r.l. DMT DENTAL MEDICAL	
G-041	F-042	E-051 E-051 PIN PRIVATE LIMITED	D-037 D-037 Biomedical Tissues SAS	A-059 Eumetrix Germany GmbH	A-059 Eumetrix Germany GmbH	
G-043	F-044	E-055 Jell Medical Corporation	D-038 D-038 BAKEN MOTOR	A-061 InerNov	A-061 InerNov	
G-047	F-046	E-058 New Century Dental	D-039 D-039 Technische Nuove SPA	A-066 ATI Electronics AB	A-066 ATI Electronics AB	
G-049	F-048	E-060 easy implant	D-040 D-040 Inspire Technology	A-069 ATI Electronics AB	A-069 ATI Electronics AB	
G-050 QTY INDUSTRY Sdn Bhd	F-050 Convergent	E-061 E-061 Central (Europe)	D-041 D-041 Inixim	A-071 Curasan AG mds Medical &	A-071 Curasan AG mds Medical &	
G-052 Modern NeoCurx	F-052 Varden Lab	E-062 E-062 Global India Pvt Ltd	D-042 D-042 Design for Vision, Inc.	A-079 gematik Gesellschaft	A-079 gematik Gesellschaft	
G-054 NeoCurx	F-054 Varden Lab	E-063 E-063 Pyrax Polymers	D-043 D-043 Borea SAS	A-081 Berufsgenossenschaft Energie Textil	A-081 Berufsgenossenschaft Energie Textil	
G-056 Bisco Dental Products	F-056 Prest	E-064 E-064 UNIQART Zentbox	D-044 D-044 BUREAU / 5 Piliars			
G-057	F-058 Johnson - Promident	E-065 E-065 Sri Trang Agro-Industry	D-045 D-045 Sphero d.o.o.			
G-058 Nanova Biomaterials, Inc	F-058 Johnson - Promident	E-066 E-066 BIOC Global Japan	D-046 D-046 Foshan Jie Design Medical			
G-059 North American	F-059 Johnson - Promident	E-067 E-067 BIOC Global Japan	D-047 D-047 Biomedical Tissues SAS			
G-061 Contaez - Ultimate	F-060 3ORFPO	E-068 E-068 New Century Dental	D-048 D-048 BOKANTLANTE SA			
G-062 Eclipse	F-062 KT Surgico	E-069 E-069 Transplant, S.L. Vulkan	D-049 D-049 CAD Dental Revolution			
G-063 ADM, Inc.	F-062 Eclipse	E-070 E-070 NURICOM International Pvt	D-050 D-050 Pin Tech Instruments			
G-064 MC Reusable	F-064 MC Reusable	E-071 E-071 Hangzhou Xingchen 3B	D-051 D-051 Inspector Asia			
G-065 Glenview Dental	F-065 Glenview Dental	E-072 E-072 Oley Tibbi Urinler ve	D-052 D-052 Nuview Ltd.			
G-066 Bioscience, Inc.	F-066 Bioscience, Inc.	E-073 E-073 Foshan Kaiju Medical	D-053 D-053 TECHNICAL & GENERAL Ltd.			
G-067 Glenview Dental	F-067 Glenview Dental	E-074 E-074 Lazon Medical Laser Co., Ltd.	D-054 D-054 Carelife			
G-068 Dental Factory	F-068 Prest	E-075 E-075 Lazon Medical Laser Co., Ltd.	D-055 D-055 Shanghai Carelife			
G-069 Dental Factory	F-069 Prest	E-076 E-076 Impyssystem LDA.	D-056 D-056 Carima Co., Ltd.			
G-070 BA Dental	F-070 Intralock	E-077 E-077 Laxmi Dental Export	D-057 D-057 Novia Franch			
G-071 NEDSIL Co. Ltd.	F-071 Vantaggy by De Bortoli	E-078 E-078 ASIACOM International LLC	D-058 D-058 MSI Franch			
G-072 Vantaggy by De Bortoli	F-072 Vantaggy by De Bortoli	E-079 E-079 Hangzhou Shinning 3D	D-059 D-059 Orthopus Sas			
G-073 Vantaggy by De Bortoli	F-073 Vantaggy by De Bortoli	E-080 E-080 Determan Co., Ltd.	D-060 D-060 Foshan Jie Design Medical			
G-074 Vantaggy by De Bortoli	F-074 Vantaggy by De Bortoli	E-081 E-081 Jade Dental GmbH	D-061 D-061 Foshan Jie Design Medical			
G-075 Vantaggy by De Bortoli	F-075 Vantaggy by De Bortoli	E-081 E-081 Jade Dental GmbH	D-062 D-062 Nuview Ltd.			
G-076 Vantaggy by De Bortoli	F-076 Vantaggy by De Bortoli	E-081 E-081 Jade Dental GmbH	D-063 D-063 Nuview Ltd.			
G-077 Vantaggy by De Bortoli	F-077 Vantaggy by De Bortoli	E-081 E-081 Jade Dental GmbH	D-064 D-064 Nuview Ltd.			
G-078 Vantaggy by De Bortoli	F-078 Vantaggy by De Bortoli	E-081 E-081 Jade Dental GmbH	D-065 D-065 Nuview Ltd.			
G-079 Vantaggy by De Bortoli	F-079 Vantaggy by De Bortoli	E-081 E-081 Jade Dental GmbH	D-066 D-066 Nuview Ltd.			
G-080 Beijing Foshan Medical	F-080 Beijing Foshan Medical	E-081 E-081 Jade Dental GmbH	D-067 D-067 PSP Dental Co. Ltd.			
G-081 Beijing Foshan Medical	F-081 Beijing Foshan Medical	E-081 E-081 Jade Dental GmbH	D-068 D-068 DEM Dental Equipment			
G-082 Beijing Foshan Medical	F-082 Beijing Foshan Medical	E-081 E-081 Jade Dental GmbH	D-069 D-069 GAP Research Co.			
G-083 Beijing Foshan Medical	F-083 Beijing Foshan Medical	E-081 E-081 Jade Dental GmbH	D-070 D-070 Wuhang Medical Products			
G-084 Beijing Foshan Medical	F-084 Beijing Foshan Medical	E-081 E-081 Jade Dental GmbH	D-071 D-071 Wuhang Medical Products			
G-085 Beijing Foshan Medical	F-085 Beijing Foshan Medical	E-081 E-081 Jade Dental GmbH	D-072 D-072 Dentp (Yangzhou)			
G-086 Beijing Foshan Medical	F-086 Beijing Foshan Medical	E-081 E-081 Jade Dental GmbH	D-073 D-073 Dentp (Yangzhou)			
G-087 Beijing Foshan Medical	F-087 Beijing Foshan Medical	E-081 E-081 Jade Dental GmbH	D-074 D-074 Jangyin ORDG Trading			
G-088 Beijing Foshan Medical	F-088 Beijing Foshan Medical	E-081 E-081 Jade Dental GmbH	D-075 D-075 ShenZhen Sharp Mill			
G-089 Beijing Foshan Medical	F-089 Beijing Foshan Medical	E-081 E-081 Jade Dental GmbH	D-076 D-076 Beijing Honghai			
G-090 Beijing Foshan Medical	F-090 Beijing Foshan Medical	E-081 E-081 Jade Dental GmbH	D-077 D-077 Beijing Honghai			
G-091 Beijing Foshan Medical	F-091 Beijing Foshan Medical	E-081 E-081 Jade Dental GmbH	D-078 D-078 KASO Medical Technology			
G-092 Beijing Foshan Medical	F-092 Beijing Foshan Medical	E-081 E-081 Jade Dental GmbH	D-079 D-079 KASO Medical Technology			
G-093 Beijing Foshan Medical	F-093 Beijing Foshan Medical	E-081 E-081 Jade Dental GmbH	D-080 D-080 Jiangsu Dynamic Medical			
G-094 Beijing Foshan Medical	F-094 Beijing Foshan Medical	E-081 E-081 Jade Dental GmbH	D-081 D-081 Jiangsu Dynamic Medical			
G-095 Beijing Foshan Medical	F-095 Beijing Foshan Medical	E-081 E-081 Jade Dental GmbH	D-082 D-082 Jiangsu Dynamic Medical			
G-096 Beijing Foshan Medical	F-096 Beijing Foshan Medical	E-081 E-081 Jade Dental GmbH	D-083 D-083 Jiangsu Dynamic Medical			
G-097 Beijing Foshan Medical	F-097 Beijing Foshan Medical	E-081 E-081 Jade Dental GmbH	D-084 D-084 Jiangsu Dynamic Medical			
G-098 Beijing Foshan Medical	F-098 Beijing Foshan Medical	E-081 E-081 Jade Dental GmbH	D-085 D-085 Jiangsu Dynamic Medical			
G-099 Beijing Foshan Medical	F-099 Beijing Foshan Medical	E-081 E-081 Jade Dental GmbH	D-086 D-086 Jiangsu Dynamic Medical			
G-100 Beijing Foshan Medical	F-100 Beijing Foshan Medical	E-081 E-081 Jade Dental GmbH	D-087 D-087 Jiangsu Dynamic Medical			

# EIN NEUER STAR!



Halle 11.2, Stand 0-020

## GOZ ASSISTENT

An alles gedacht. Powered by DAISY.

**DAISY**  
Ihr Partner für Abrechnungswissen



**DAMP**SOFT  
Die Zahnarzt-Software

today Messeguide



Praxishygiene  
Hygiene and Sterilisation  
Praxismanagement  
Practice Management

Praxisrichtung  
Interior Design  
Zahntechnik  
Dental Technology

Laserzahnheilkunde  
Laser Dentistry  
Digitale Praxis  
Digital Practice

Kieferorthopädie  
Orthodontics  
Kosmetische Zahnheilkunde  
Cosmetic Dentistry

Veranstalter, Verbände & Depots  
Organisers, Associations & Trade  
Endodontie/Kons  
Endo/Conservative Dentistry

Implantologie  
Implantology  
Prävention/Parodontologie  
Prevention/Periodontology

today Trend Index



# Be at the forefront of your profession

Try our  
innovations  
in Hall 10.1,  
H20/J29

The next generation  
of the All-on-4®  
treatment concept



## Next generation of the All-on-4® treatment concept

The clinically proven approach, leading edentulous treatment for nearly 20 years. Now use our updated and innovative surgical and restorative options – designed to benefit you and your patients more than ever before.

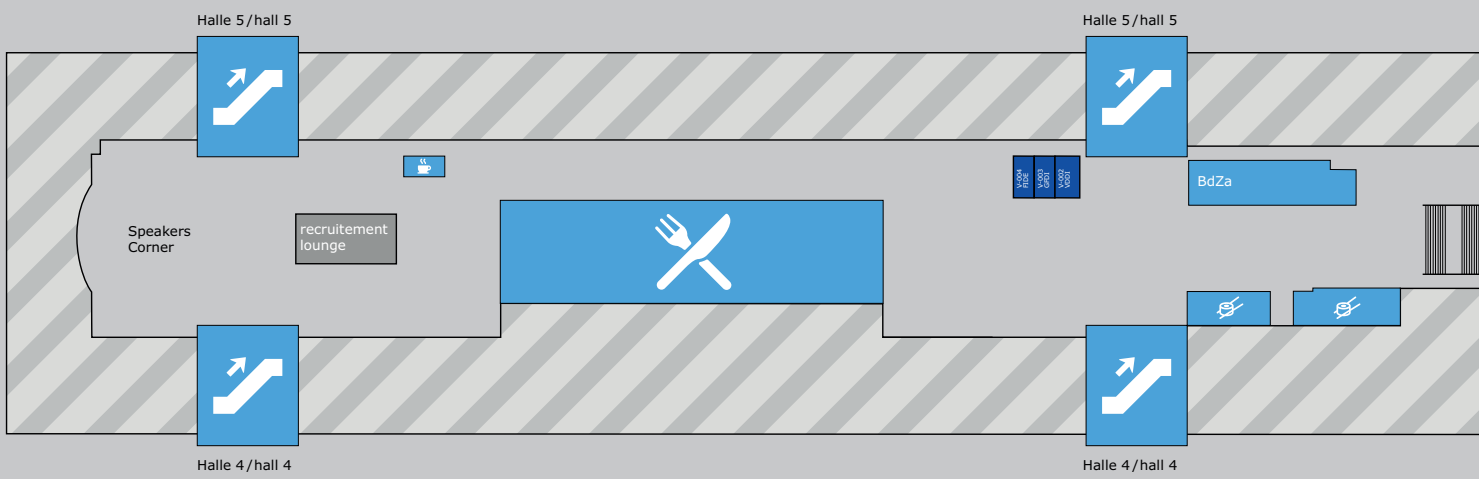
[nobelbiocare.com/all-on-4-next-gen](http://nobelbiocare.com/all-on-4-next-gen)



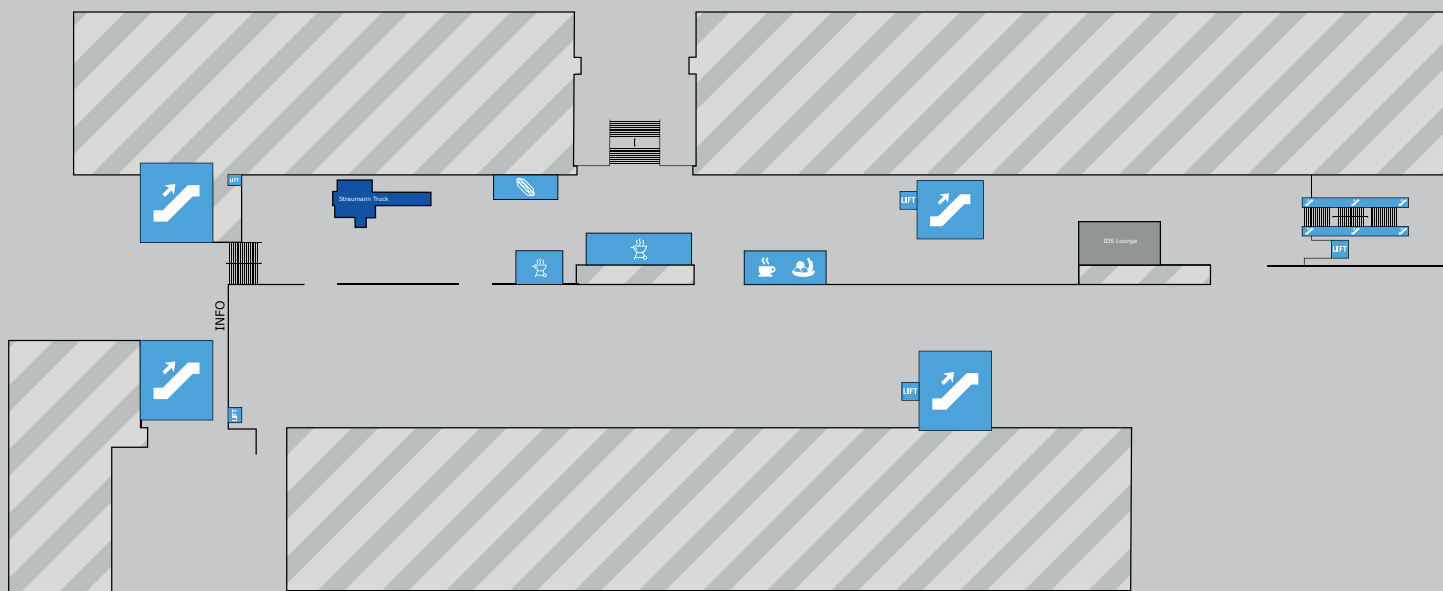




Passage 4-5



Boulevard Nord



today Trend Index

- Implantologie  
Implantology
- Prävention/Parodontologie  
Prevention/Periodontology
- Veranstalter, Verbände & Depots  
Organisers, Associations & Trade
- Endodontie/Kons  
Endo/Conservative Dentistry
- Kieferorthopädie  
Orthodontics
- Kosmetische Zahnheilkunde  
Cosmetic Dentistry
- Laserzahnheilkunde  
Laser Dentistry
- Digitale Praxis  
Digital Practice
- Praxiseinrichtung  
Interior Design
- Zahntechnik  
Dental Technology
- Praxishygiene  
Hygiene and Sterilisation
- Praxismanagement  
Practice Management

today  
Messeguide



AD

**XP ENDO®**  
*shaper*

**3D agility\_**  
The One to Shape your Success



**FKG**  
swiss endo



**Daily workshops,** Starting at 9.30 am - Session every hour

Tues/Wed



Prof Martin Trope

Wed/Thurs/Fri



Dr Gilberto Debelian

Fri



Dr Ralf Schlichting

Sat



Dr Klaus Lauterbach

Register @  
**Hall 4.2**  
**Booth J29/G28**

**FKG Dentaire SA**  
www.fkg.ch



Implantologie  
Implantology

Prävention/Parodontologie  
Prevention/Periodontology



Veranstalter, Verbände & Depots  
Organisers, Associations & Trade



Kieferorthopädie  
Orthodontics



Laserzahnheilkunde  
Laser Dentistry



Praxisrichtung  
Interior Design



Praxishygiene  
Hygiene and Sterilisation



Endodontie/Kons  
Endo/Conservative Dentistry



Kosmetische Zahnheilkunde  
Cosmetic Dentistry



Digitale Praxis  
Digital Practice

Zahntechnik  
Dental Technology

Praxismanagement  
Practice Management



F-010 Provesta GmbH	F-011 DYNAMISS	F-012 DYNAMISS	F-013 DYNAMISS	F-014 DYNAMISS	F-015 DYNAMISS	F-016 DYNAMISS	F-017 DYNAMISS	F-018 DYNAMISS	F-019 DYNAMISS	F-020 DYNAMISS	F-021 DYNAMISS	F-022 DYNAMISS	F-023 DYNAMISS	F-024 DYNAMISS	F-025 DYNAMISS	F-026 DYNAMISS	F-027 DYNAMISS	F-028 DYNAMISS	F-029 DYNAMISS	F-030 DYNAMISS	F-031 DYNAMISS	F-032 DYNAMISS	F-033 DYNAMISS	F-034 DYNAMISS	F-035 DYNAMISS	F-036 DYNAMISS	F-037 DYNAMISS	F-038 DYNAMISS	F-039 DYNAMISS	F-040 DYNAMISS	F-041 DYNAMISS	F-042 DYNAMISS	F-043 DYNAMISS	F-044 DYNAMISS	F-045 DYNAMISS	F-046 DYNAMISS	F-047 DYNAMISS	F-048 DYNAMISS	F-049 DYNAMISS	F-050 DYNAMISS	F-051 DYNAMISS	F-052 DYNAMISS	F-053 DYNAMISS	F-054 DYNAMISS	F-055 DYNAMISS	F-056 DYNAMISS	F-057 DYNAMISS	F-058 DYNAMISS	F-059 DYNAMISS	F-060 DYNAMISS	F-061 DYNAMISS	F-062 DYNAMISS	F-063 DYNAMISS	F-064 DYNAMISS	F-065 DYNAMISS	F-066 DYNAMISS	F-067 DYNAMISS	F-068 DYNAMISS	F-069 DYNAMISS	F-070 DYNAMISS	F-071 DYNAMISS	F-072 DYNAMISS	F-073 DYNAMISS	F-074 DYNAMISS	F-075 DYNAMISS	F-076 DYNAMISS	F-077 DYNAMISS	F-078 DYNAMISS	F-079 DYNAMISS	F-080 DYNAMISS	F-081 DYNAMISS	F-082 DYNAMISS	F-083 DYNAMISS	F-084 DYNAMISS	F-085 DYNAMISS	F-086 DYNAMISS	F-087 DYNAMISS	F-088 DYNAMISS	F-089 DYNAMISS	F-090 DYNAMISS	F-091 DYNAMISS	F-092 DYNAMISS	F-093 DYNAMISS	F-094 DYNAMISS	F-095 DYNAMISS	F-096 DYNAMISS	F-097 DYNAMISS	F-098 DYNAMISS	F-099 DYNAMISS	F-100 DYNAMISS
------------------------	-------------------	-------------------	-------------------	-------------------	-------------------	-------------------	-------------------	-------------------	-------------------	-------------------	-------------------	-------------------	-------------------	-------------------	-------------------	-------------------	-------------------	-------------------	-------------------	-------------------	-------------------	-------------------	-------------------	-------------------	-------------------	-------------------	-------------------	-------------------	-------------------	-------------------	-------------------	-------------------	-------------------	-------------------	-------------------	-------------------	-------------------	-------------------	-------------------	-------------------	-------------------	-------------------	-------------------	-------------------	-------------------	-------------------	-------------------	-------------------	-------------------	-------------------	-------------------	-------------------	-------------------	-------------------	-------------------	-------------------	-------------------	-------------------	-------------------	-------------------	-------------------	-------------------	-------------------	-------------------	-------------------	-------------------	-------------------	-------------------	-------------------	-------------------	-------------------	-------------------	-------------------	-------------------	-------------------	-------------------	-------------------	-------------------	-------------------	-------------------	-------------------	-------------------	-------------------	-------------------	-------------------	-------------------	-------------------	-------------------	-------------------	-------------------



**Allograft Transplants**



**See where you focus -  
Guide Light with free F.O.V.**



**RAYSCAN** *α*

**The key to precision digital  
Planning, Milling and Printing**



*implant* **Solutions**  
PLANEN  
DRUCKEN  
FRÄSEN



# No metal. No waxing. No casting. No kidding.

Introducing Ultaire™ AKP – the most innovative improvement to materials for removable partial dentures in 288 years.

Engineered to advance the digital workflow, Ultaire™ AKP gives patients a lightweight, comfortable, biocompatible alternative to metal. Let's accelerate dentistry, together.

[www.solvaydental360.com](http://www.solvaydental360.com)

## SOLVAY DENTAL 360™



# Ultrair™ AKP

**HALL 2.2 A-019**



**SOLVAY**

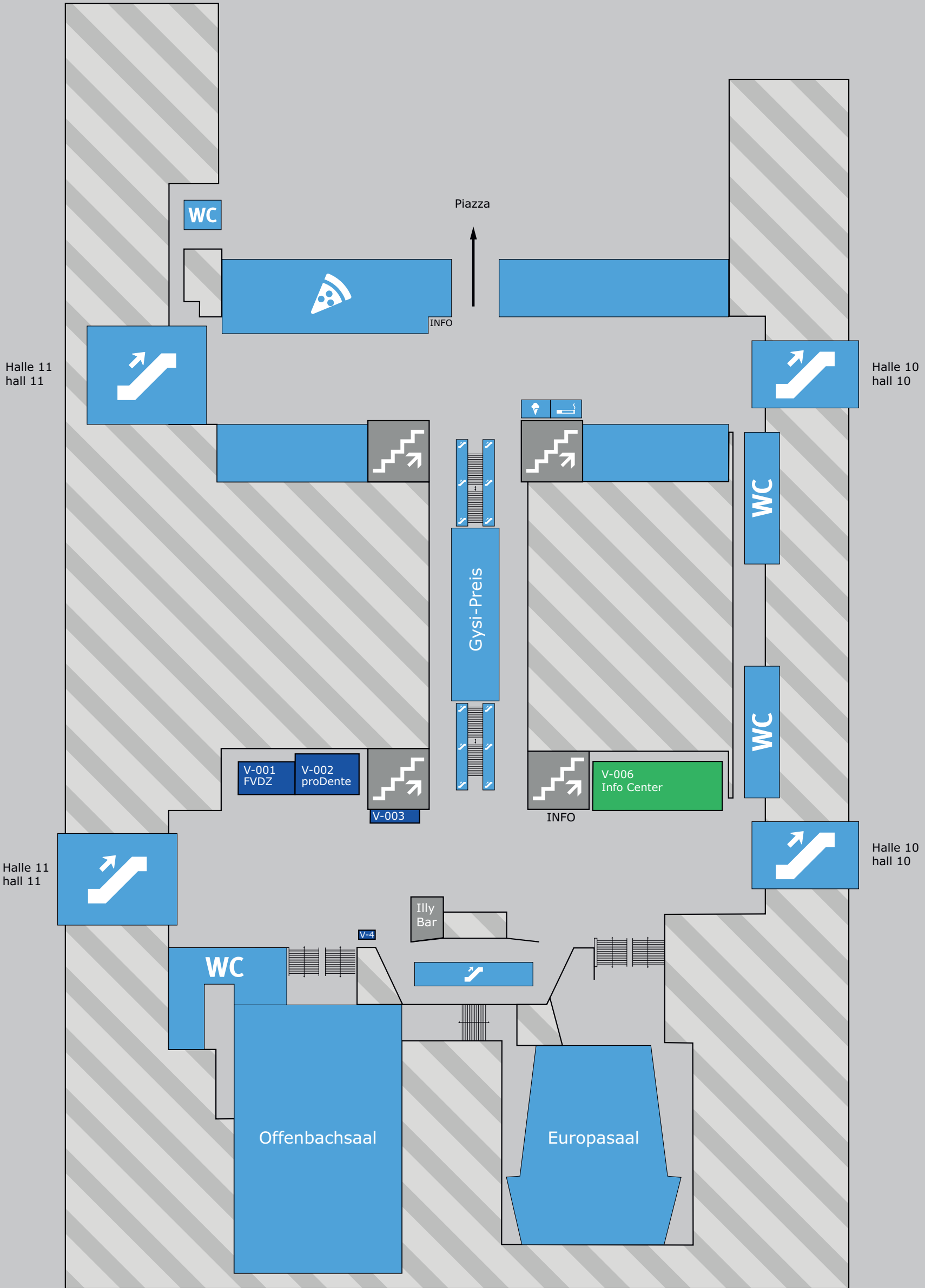
asking more from chemistry®

today Trend Index

- Implantologie  
Implantology
- Prävention/Parodontologie  
Prevention/Periodontology
- Veranstalter, Verbände & Depots  
Organisers, Associations & Trade
- Endodontie/Kons  
Endo/Conservative Dentistry
- Kieferorthopädie  
Orthodontics
- Kosmetische Zahnheilkunde  
Cosmetic Dentistry
- Laserzahnheilkunde  
Laser Dentistry
- Digitale Praxis  
Digital Practice
- Praxiseinrichtung  
Interior Design
- Zahntechnik  
Dental Technology
- Praxishygiene  
Hygiene and Sterilisation
- Praxismanagement  
Practice Management



E-008	E-010 KStechnoCase GmbH Professionelle	D-008 Coricama s.r.l.	D-010 sigal dental centers ltd	C-010 NUEVA FEDESA S.A.U.	B-010 Lacer, S.A.	A-010 EV3 Medical PTE LTD
E-018 Tandherstel.nl Willem's Dental	E-019 Protolase Europe Ltd.	D-018 oscidient GmbH	D-020 TRUMPF Laser- und Systemtechnik GmbH	D-021 E-Wise GmbH	B-018 Alliance Global Technology	A-018 Union Tech, Inc
E-028 Denstar Co., Ltd.	D-028	D-029 FOMA BOHEMIA spol. s.r.o. (Ltd)	D-028	C-020 Errecliff srl	C-021 mt-g medical translation GmbH	B-021 Nova Implants LTD
E-018 Tandherstel.nl Willem's Dental	D-028	C-028 Dentalytic	D-029 FOMA BOHEMIA spol. s.r.o. (Ltd)	D-021 E-Wise GmbH	C-029 Southern Implants Ltd	B-029 Common Wealth Medical Co.,
E-018 Tandherstel.nl Willem's Dental	D-028	C-028 Dentalytic	D-029 FOMA BOHEMIA spol. s.r.o. (Ltd)	D-021 E-Wise GmbH	B-028 Trife Inc.	A-028 KOON SENG SON BHC Shop Dent Wojciech Madaj
E-031 Super Dental Company	D-030 Vision Instrument s.r.l.	D-031 MC Technology GmbH	D-031 MC Technology GmbH	C-030 Essential Innovation Pte.	C-031 Dokuz Kimya Arge Dis Tic. San.	B-031 Aurosan GmbH
E-039 ER Instrument Europe S.L.	D-038 M/S Trizgr Medical Instruments	D-039 S. Saffiificio PIAVE Spa	C-038 Detes (GD) Medical	C-039 Fusion Technology Co. Ltd.	B-038 DENTHA S.R.L.	A-038 Pic Dental Iditec North
E-041 MEDICAL S.R.L.	D-040 Reed Sinopharm Exhibitions	D-041 Jiangsu Chung Cheng University	C-040 Green DenTech Co., Ltd	C-041 Jiangsu Medplus National Medical Non-Woven	B-040 Integriation Diagnostics	B-041 National Medical Products
E-049 Blue Star Laboratories,	D-048 SGS Export International	C-048 Fomos Medical Instrument Ltd.	C-048 Fomos Medical Instrument Ltd.	C-049 Medial s.c. R. Olczynski,	B-048 Apex Italia	A-048 Aestetika srl RS Medico
E-050 ADSERVIO	E-051 MHC Technology	D-051	D-051	C-051 MATHYM SAS	B-050 Extensid Anatomie Platform Dr.	B-051 Ulrich & Martin Meyer GmbH & Co.
E-054	D-050 SmileLife Est.	D-051	C-050 Sparkle Smile, S.L.	C-055 Steros GPA Innovative,	B-054 Dent Grup Dis Sagligi	B-055 Kristall Ltd.
E-060 GENSPRED Biotech GmbH	D-058 Milestone Education LLC	D-059 Omata Medical Limited	C-058	C-059 Rieliens Industria e	B-058 Oral 7 International	A-054 duradent GmbH
E-068 Guangdong SKL Medical	E-061	C-060 Foshan Anle Medical Apparatus Co., Ltd.	C-060 Foshan Anle Medical Apparatus Co., Ltd.	B-059 Chengdu Biemile Biotechnology	B-061 RF America IDS	A-058 YESBIOGOLD
E-069	E-063	D-068	D-069 Vigilant Biosciences;	B-063 Ansell Healthcare	B-063 Ansell Healthcare	A-060 GS Medical Packaging
E-070 Hong Kong Development	D-068	C-070 Lux Sutures SA	C-070 Lux Sutures SA	B-069 Advanced BioCeramics	A-062 Akervall	A-068 Eight Stars Surgical
E-071 Axel Dentaire Limited	D-070 Bedir Dental ve Ilac San	C-071 MICROLAY	C-068 Mikzenme San ve TIC. AS	B-060 X-Nav Technologies	A-070 Emoire Surgical	
			C-070 Lux Sutures SA	B-070 Dental R.A.T. LLC	B-071 Plasmapp co.	
			C-071 MICROLAY			A-049 Instrumenta
						A-061 SUZHOU JUNWEI MEDICAL
						A-069 Sinol Dental Limited Sinol Scandinavia





## PRÄSENTATION DER XO FLEX AUF DER IDS 2017

Erleben Sie unsere neue Behandlungseinheit XO FLEX an unserem **Stand T-008** in **Halle 10.2**.

Treffen Sie uns zum XO DENTAL DIALOGUE und erfahren Sie mehr über unser Behandlungskonzept „Gut sitzen, gut sehen und gut arbeiten für Ihre Gesundheit“.

Machen Sie mit bei unserer Verlosung und gewinnen Sie ein Exemplar unseres XO Ergonomieleitfadens\* (im Wert von 195 Euro)

Für weitere Informationen besuchen Sie [www.xo-care.com](http://www.xo-care.com)

\* entwickelt in Zusammenarbeit mit Dr. Diether Reusch, Westerburger Kontakte, ZA Jan Strüder und Dr. Karsten Priehn

## INTRODUCING XO FLEX AT IDS 2017

Come and experience our new unit - XO FLEX - at **T-008**, **Hall 10.2**.

Join our XO DENTAL DIALOGUE and learn about our concept “sit well, see well and work well while protecting your health”.

Participate in our lottery and win a copy of XO Ergonomy Guide\* (value 195 EUR).

Learn more on [www.xo-care.com](http://www.xo-care.com)

\* Developed in cooperation with Dr. Diether Reusch, Westerburger Kontakte, ZA Jan Strüder and Dr. Karsten Priehn

**EXTRAORDINARY DENTISTRY**





# THE GLOBAL LEADER IN DIGITAL DENTISTRY

- 10 Zfx Milling Centers
- 75 Authorized Zfx Milling Labs
- > 1,000 Scanners in the market
- > 150,000 Milling Units p.a.

**5**-AXIS  
SIMULTANEOUS  
DENTAL MILLING  
CHAMPION

★★★★★

★★★★  
THE DENTAL  
SCAN CHAMPION  
**2017**



**Zfx™ Baltic Denture System**  
Computer-aided production of complete dentures

**Zfx™ Inhouse5x**  
For high-end Inhouse milling productions (5-axis simultaneous)

**Zfx™ Evolution plus:**  
Most accurate Scanner on the Market (140mm x 80 < 9µm)

**Zfx™ Encode® Converter:**  
Implant position matching for individual CAD Design of excellent fitting implant prosthetics



**Zfx™ Construction Components**  
Wide range of titanium bases, screws, model analogues, scanbodies and pre-abutment blanks for all different kinds of implant systems



**Zfx™ Network**  
Become an authorized Zfx partner and benefit from the option of serving our clinical customers




today Trend Index

- Implantologie  
*Implantology*
- Prävention/Parodontologie  
*Prevention/Periodontology*
- Veranstalter, Verbände & Depots
- Endodontie/Kons  
*Endo/Conservative Dentistry*
- Kieferorthopädie  
*Orthodontics*
- Kosmetische Zahnheilkunde  
*Cosmetic Dentistry*
- Laserzahnheilkunde  
*Laser Dentistry*
- Digitale Praxis  
*Digital Practice*
- Praxiseinrichtung  
*Interior Design*
- Zahntechnik  
*Dental Technology*
- Praxishygiene  
*Hygiene and Sterilisation*
- Praxismanagement  
*Practice Management*

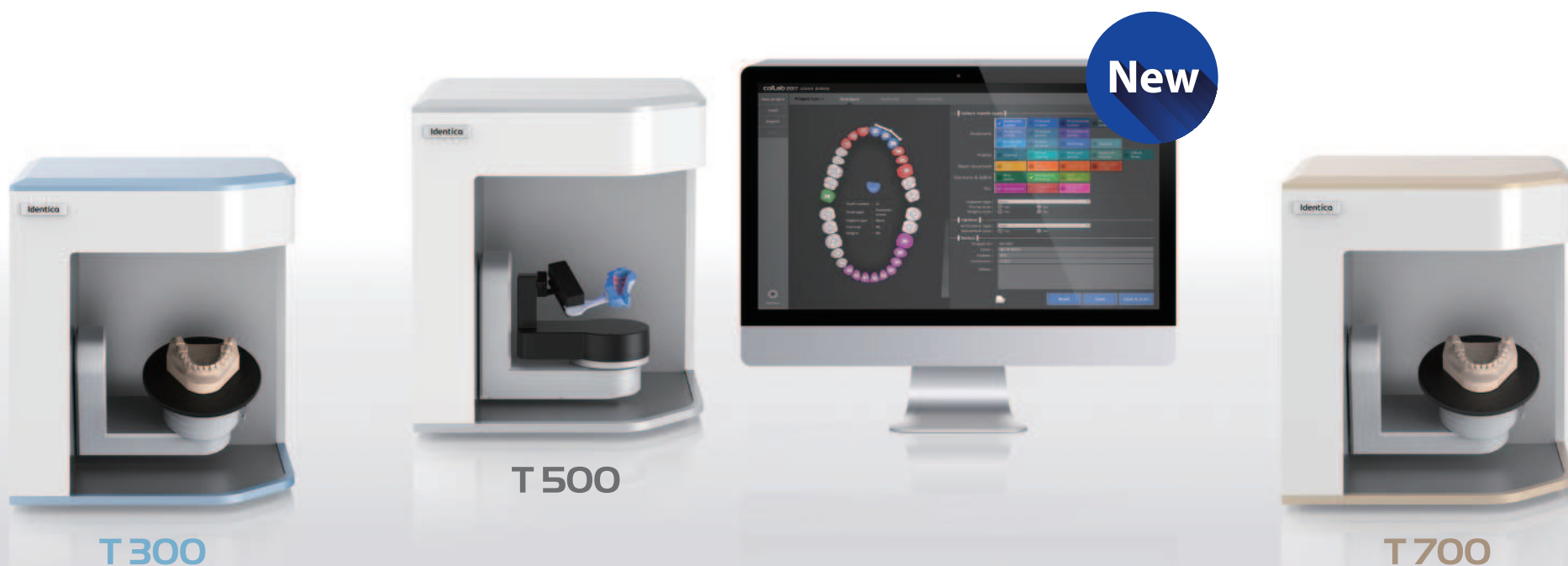


A-070	A-071 Perental AS	B-070 Wiermann GmbH	C-070 Sensoline AB	C-070 Karl Kops GmbH & Co. KG	H-071 FONA Dental s.r.o.	K-070
A-069	A-068 Baumann Dental GmbH	C-069 CDS Dental A/S	C-068 J.H. Oring AB	E-069 Omnia S.P.A.	G-069 SAMATOGA S.p.A.	K-068 DENVAL MARKET s.r.l.
A-067	A-066	C-066	C-065	E-065	F-065	K-065
A-065	A-064	C-064	C-063	E-063	F-063	K-063
A-063	A-062	C-062	C-061	E-061	F-061	K-061
A-061	A-060	C-060	C-059	E-059	F-059	K-059
A-059	A-058	C-058	C-057	E-057	F-057	K-057
A-057	A-056	C-056	C-055	E-055	F-055	K-055
A-055	A-054	C-054	C-053	E-053	F-053	K-053
A-053	A-052	C-052	C-051	E-051	F-051	K-051
A-051	A-050	C-050	C-049	E-049	F-049	K-049
A-049	A-048	C-048	C-047	E-047	F-047	K-047
A-047	A-046	C-046	C-045	E-045	F-045	K-045
A-045	A-044	C-044	C-043	E-043	F-043	K-043
A-043	A-042	C-042	C-041	E-041	F-041	K-041
A-041	A-040	C-040	C-039	E-039	F-039	K-039
A-039	A-038	C-038	C-037	E-037	F-037	K-037
A-037	A-036	C-036	C-035	E-035	F-035	K-035
A-035	A-034	C-034	C-033	E-033	F-033	K-033
A-033	A-032	C-032	C-031	E-031	F-031	K-031
A-031	A-030	C-030	C-029	E-029	F-029	K-029
A-029	A-028	C-028	C-027	E-027	F-027	K-027
A-027	A-026	C-026	C-025	E-025	F-025	K-025
A-025	A-024	C-024	C-023	E-023	F-023	K-023
A-023	A-022	C-022	C-021	E-021	F-021	K-021
A-021	A-020	C-020	C-019	E-019	F-019	K-019
A-019	A-018	C-018	C-017	E-017	F-017	K-017
A-017	A-016	C-016	C-015	E-015	F-015	K-015
A-015	A-014	C-014	C-013	E-013	F-013	K-013
A-013	A-012	C-012	C-011	E-011	F-011	K-011
A-011	A-010	C-010	C-009	E-009	F-009	K-009
A-009	A-008	C-008	C-007	E-007	F-007	K-007
A-007	A-006	C-006	C-005	E-005	F-005	K-005
A-005	A-004	C-004	C-003	E-003	F-003	K-003
A-003	A-002	C-002	C-001	E-001	F-001	K-001
A-001	A-000	C-000	C-000	E-000	F-000	K-000

# New idea | New **Identica**



We are upgrading Identica Scan v2.0 software with new features and a new name: **collab 2017**



Take a peek at **H3.1 M42**



today Messeguide



Zahntechnik  
Dental Technology

Praxishygiene  
Hygiene and Sterilisation

Praxismanagement  
Practice Management

Laserzahnheilkunde  
Laser Dentistry

Digitale Praxis  
Digital Practice

Praxisneueinrichtung  
Interior Design

Endodontie/Kons  
Endo/Conservative Dentistry

Kieferorthopädie  
Orthodontics

Kosmetische Zahnheilkunde  
Cosmetic Dentistry

Implantologie  
Implantology

Prävention/Parodontologie  
Prevention/Periodontology

Veranstalter, Verbände & Depots  
Organisers, Associations & Trade

today Trend Index

L-071	H-070	H-071	H-072	H-073	H-074	H-075	H-076	H-077	H-078	H-079	H-080	H-081	H-082	H-083	H-084	H-085	H-086	H-087	H-088	H-089	H-090	H-091	H-092	H-093	H-094	H-095	H-096	H-097	H-098	H-099	H-100	H-101	H-102	H-103	H-104	H-105	H-106	H-107	H-108	H-109	H-110	H-111	H-112	H-113	H-114	H-115	H-116	H-117	H-118	H-119	H-120	H-121	H-122	H-123	H-124	H-125	H-126	H-127	H-128	H-129	H-130	H-131	H-132	H-133	H-134	H-135	H-136	H-137	H-138	H-139	H-140	H-141	H-142	H-143	H-144	H-145	H-146	H-147	H-148	H-149	H-150	H-151	H-152	H-153	H-154	H-155	H-156	H-157	H-158	H-159	H-160	H-161	H-162	H-163	H-164	H-165	H-166	H-167	H-168	H-169	H-170	H-171	H-172	H-173	H-174	H-175	H-176	H-177	H-178	H-179	H-180	H-181	H-182	H-183	H-184	H-185	H-186	H-187	H-188	H-189	H-190	H-191	H-192	H-193	H-194	H-195	H-196	H-197	H-198	H-199	H-200	H-201	H-202	H-203	H-204	H-205	H-206	H-207	H-208	H-209	H-210	H-211	H-212	H-213	H-214	H-215	H-216	H-217	H-218	H-219	H-220	H-221	H-222	H-223	H-224	H-225	H-226	H-227	H-228	H-229	H-230	H-231	H-232	H-233	H-234	H-235	H-236	H-237	H-238	H-239	H-240	H-241	H-242	H-243	H-244	H-245	H-246	H-247	H-248	H-249	H-250	H-251	H-252	H-253	H-254	H-255	H-256	H-257	H-258	H-259	H-260	H-261	H-262	H-263	H-264	H-265	H-266	H-267	H-268	H-269	H-270	H-271	H-272	H-273	H-274	H-275	H-276	H-277	H-278	H-279	H-280	H-281	H-282	H-283	H-284	H-285	H-286	H-287	H-288	H-289	H-290	H-291	H-292	H-293	H-294	H-295	H-296	H-297	H-298	H-299	H-300	H-301	H-302	H-303	H-304	H-305	H-306	H-307	H-308	H-309	H-310	H-311	H-312	H-313	H-314	H-315	H-316	H-317	H-318	H-319	H-320	H-321	H-322	H-323	H-324	H-325	H-326	H-327	H-328	H-329	H-330	H-331	H-332	H-333	H-334	H-335	H-336	H-337	H-338	H-339	H-340	H-341	H-342	H-343	H-344	H-345	H-346	H-347	H-348	H-349	H-350	H-351	H-352	H-353	H-354	H-355	H-356	H-357	H-358	H-359	H-360	H-361	H-362	H-363	H-364	H-365	H-366	H-367	H-368	H-369	H-370	H-371	H-372	H-373	H-374	H-375	H-376	H-377	H-378	H-379	H-380	H-381	H-382	H-383	H-384	H-385	H-386	H-387	H-388	H-389	H-390	H-391	H-392	H-393	H-394	H-395	H-396	H-397	H-398	H-399	H-400	H-401	H-402	H-403	H-404	H-405	H-406	H-407	H-408	H-409	H-410	H-411	H-412	H-413	H-414	H-415	H-416	H-417	H-418	H-419	H-420	H-421	H-422	H-423	H-424	H-425	H-426	H-427	H-428	H-429	H-430	H-431	H-432	H-433	H-434	H-435	H-436	H-437	H-438	H-439	H-440	H-441	H-442	H-443	H-444	H-445	H-446	H-447	H-448	H-449	H-450	H-451	H-452	H-453	H-454	H-455	H-456	H-457	H-458	H-459	H-460	H-461	H-462	H-463	H-464	H-465	H-466	H-467	H-468	H-469	H-470	H-471	H-472	H-473	H-474	H-475	H-476	H-477	H-478	H-479	H-480	H-481	H-482	H-483	H-484	H-485	H-486	H-487	H-488	H-489	H-490	H-491	H-492	H-493	H-494	H-495	H-496	H-497	H-498	H-499	H-500	H-501	H-502	H-503	H-504	H-505	H-506	H-507	H-508	H-509	H-510	H-511	H-512	H-513	H-514	H-515	H-516	H-517	H-518	H-519	H-520	H-521	H-522	H-523	H-524	H-525	H-526	H-527	H-528	H-529	H-530	H-531	H-532	H-533	H-534	H-535	H-536	H-537	H-538	H-539	H-540	H-541	H-542	H-543	H-544	H-545	H-546	H-547	H-548	H-549	H-550	H-551	H-552	H-553	H-554	H-555	H-556	H-557	H-558	H-559	H-560	H-561	H-562	H-563	H-564	H-565	H-566	H-567	H-568	H-569	H-570	H-571	H-572	H-573	H-574	H-575	H-576	H-577	H-578	H-579	H-580	H-581	H-582	H-583	H-584	H-585	H-586	H-587	H-588	H-589	H-590	H-591	H-592	H-593	H-594	H-595	H-596	H-597	H-598	H-599	H-600	H-601	H-602	H-603	H-604	H-605	H-606	H-607	H-608	H-609	H-610	H-611	H-612	H-613	H-614	H-615	H-616	H-617	H-618	H-619	H-620	H-621	H-622	H-623	H-624	H-625	H-626	H-627	H-628	H-629	H-630	H-631	H-632	H-633	H-634	H-635	H-636	H-637	H-638	H-639	H-640	H-641	H-642	H-643	H-644	H-645	H-646	H-647	H-648	H-649	H-650	H-651	H-652	H-653	H-654	H-655	H-656	H-657	H-658	H-659	H-660	H-661	H-662	H-663	H-664	H-665	H-666	H-667	H-668	H-669	H-670	H-671	H-672	H-673	H-674	H-675	H-676	H-677	H-678	H-679	H-680	H-681	H-682	H-683	H-684	H-685	H-686	H-687	H-688	H-689	H-690	H-691	H-692	H-693	H-694	H-695	H-696	H-697	H-698	H-699	H-700	H-701	H-702	H-703	H-704	H-705	H-706	H-707	H-708	H-709	H-710	H-711	H-712	H-713	H-714	H-715	H-716	H-717	H-718	H-719	H-720	H-721	H-722	H-723	H-724	H-725	H-726	H-727	H-728	H-729	H-730	H-731	H-732	H-733	H-734	H-735	H-736	H-737	H-738	H-739	H-740	H-741	H-742	H-743	H-744	H-745	H-746	H-747	H-748	H-749	H-750	H-751	H-752	H-753	H-754	H-755	H-756	H-757	H-758	H-759	H-760	H-761	H-762	H-763	H-764	H-765	H-766	H-767	H-768	H-769	H-770	H-771	H-772	H-773	H-774	H-775	H-776	H-777	H-778	H-779	H-780	H-781	H-782	H-783	H-784	H-785	H-786	H-787	H-788	H-789	H-790	H-791	H-792	H-793	H-794	H-795	H-796	H-797	H-798	H-799	H-800	H-801	H-802	H-803	H-804	H-805	H-806	H-807	H-808	H-809	H-810	H-811	H-812	H-813	H-814	H-815	H-816	H-817	H-818	H-819	H-820	H-821	H-822	H-823	H-824	H-825	H-826	H-827	H-828	H-829	H-830	H-831	H-832	H-833	H-834	H-835	H-836	H-837	H-838	H-839	H-840	H-841	H-842	H-843	H-844	H-845	H-846	H-847	H-848	H-849	H-850	H-851	H-852	H-853	H-854	H-855	H-856	H-857	H-858	H-859	H-860	H-861	H-862	H-863	H-864	H-865	H-866	H-867	H-868	H-869	H-870	H-871	H-872	H-873	H-874	H-875	H-876	H-877	H-878	H-879	H-880	H-881	H-882	H-883	H-884	H-885	H-886	H-887	H-888	H-889	H-890	H-891	H-892	H-893	H-894	H-895	H-896	H-897	H-898	H-899	H-900	H-901	H-902	H-903	H-904	H-905	H-906	H-907	H-908	H-909	H-910	H-911	H-912	H-913	H-914	H-915	H-916	H-917	H-918	H-919	H-920	H-921	H-922	H-923	H-924	H-925	H-926	H-927	H-928	H-929	H-930	H-931	H-932	H-933	H-934	H-935	H-936	H-937	H-938	H-939	H-940	H-941	H-942	H-943	H-944	H-945	H-946	H-947	H-948	H-949	H-950	H-951	H-952	H-953	H-954	H-955	H-956	H-957	H-958	H-959	H-960	H-961	H-962	H-963	H-964	H-965	H-966	H-967	H-968	H-969	H-970	H-971	H-972	H-973	H-974	H-975	H-976	H-977	H-978	H-979	H-980	H-981	H-982	H-983	H-984	H-985	H-986	H-987	H-988	H-989	H-990	H-991	H-992	H-993	H-994	H-995	H-996	H-997	H-998	H-999	H-1000
-------	-------	-------	-------	-------	-------	-------	-------	-------	-------	-------	-------	-------	-------	-------	-------	-------	-------	-------	-------	-------	-------	-------	-------	-------	-------	-------	-------	-------	-------	-------	-------	-------	-------	-------	-------	-------	-------	-------	-------	-------	-------	-------	-------	-------	-------	-------	-------	-------	-------	-------	-------	-------	-------	-------	-------	-------	-------	-------	-------	-------	-------	-------	-------	-------	-------	-------	-------	-------	-------	-------	-------	-------	-------	-------	-------	-------	-------	-------	-------	-------	-------	-------	-------	-------	-------	-------	-------	-------	-------	-------	-------	-------	-------	-------	-------	-------	-------	-------	-------	-------	-------	-------	-------	-------	-------	-------	-------	-------	-------	-------	-------	-------	-------	-------	-------	-------	-------	-------	-------	-------	-------	-------	-------	-------	-------	-------	-------	-------	-------	-------	-------	-------	-------	-------	-------	-------	-------	-------	-------	-------	-------	-------	-------	-------	-------	-------	-------	-------	-------	-------	-------	-------	-------	-------	-------	-------	-------	-------	-------	-------	-------	-------	-------	-------	-------	-------	-------	-------	-------	-------	-------	-------	-------	-------	-------	-------	-------	-------	-------	-------	-------	-------	-------	-------	-------	-------	-------	-------	-------	-------	-------	-------	-------	-------	-------	-------	-------	-------	-------	-------	-------	-------	-------	-------	-------	-------	-------	-------	-------	-------	-------	-------	-------	-------	-------	-------	-------	-------	-------	-------	-------	-------	-------	-------	-------	-------	-------	-------	-------	-------	-------	-------	-------	-------	-------	-------	-------	-------	-------	-------	-------	-------	-------	-------	-------	-------	-------	-------	-------	-------	-------	-------	-------	-------	-------	-------	-------	-------	-------	-------	-------	-------	-------	-------	-------	-------	-------	-------	-------	-------	-------	-------	-------	-------	-------	-------	-------	-------	-------	-------	-------	-------	-------	-------	-------	-------	-------	-------	-------	-------	-------	-------	-------	-------	-------	-------	-------	-------	-------	-------	-------	-------	-------	-------	-------	-------	-------	-------	-------	-------	-------	-------	-------	-------	-------	-------	-------	-------	-------	-------	-------	-------	-------	-------	-------	-------	-------	-------	-------	-------	-------	-------	-------	-------	-------	-------	-------	-------	-------	-------	-------	-------	-------	-------	-------	-------	-------	-------	-------	-------	-------	-------	-------	-------	-------	-------	-------	-------	-------	-------	-------	-------	-------	-------	-------	-------	-------	-------	-------	-------	-------	-------	-------	-------	-------	-------	-------	-------	-------	-------	-------	-------	-------	-------	-------	-------	-------	-------	-------	-------	-------	-------	-------	-------	-------	-------	-------	-------	-------	-------	-------	-------	-------	-------	-------	-------	-------	-------	-------	-------	-------	-------	-------	-------	-------	-------	-------	-------	-------	-------	-------	-------	-------	-------	-------	-------	-------	-------	-------	-------	-------	-------	-------	-------	-------	-------	-------	-------	-------	-------	-------	-------	-------	-------	-------	-------	-------	-------	-------	-------	-------	-------	-------	-------	-------	-------	-------	-------	-------	-------	-------	-------	-------	-------	-------	-------	-------	-------	-------	-------	-------	-------	-------	-------	-------	-------	-------	-------	-------	-------	-------	-------	-------	-------	-------	-------	-------	-------	-------	-------	-------	-------	-------	-------	-------	-------	-------	-------	-------	-------	-------	-------	-------	-------	-------	-------	-------	-------	-------	-------	-------	-------	-------	-------	-------	-------	-------	-------	-------	-------	-------	-------	-------	-------	-------	-------	-------	-------	-------	-------	-------	-------	-------	-------	-------	-------	-------	-------	-------	-------	-------	-------	-------	-------	-------	-------	-------	-------	-------	-------	-------	-------	-------	-------	-------	-------	-------	-------	-------	-------	-------	-------	-------	-------	-------	-------	-------	-------	-------	-------	-------	-------	-------	-------	-------	-------	-------	-------	-------	-------	-------	-------	-------	-------	-------	-------	-------	-------	-------	-------	-------	-------	-------	-------	-------	-------	-------	-------	-------	-------	-------	-------	-------	-------	-------	-------	-------	-------	-------	-------	-------	-------	-------	-------	-------	-------	-------	-------	-------	-------	-------	-------	-------	-------	-------	-------	-------	-------	-------	-------	-------	-------	-------	-------	-------	-------	-------	-------	-------	-------	-------	-------	-------	-------	-------	-------	-------	-------	-------	-------	-------	-------	-------	-------	-------	-------	-------	-------	-------	-------	-------	-------	-------	-------	-------	-------	-------	-------	-------	-------	-------	-------	-------	-------	-------	-------	-------	-------	-------	-------	-------	-------	-------	-------	-------	-------	-------	-------	-------	-------	-------	-------	-------	-------	-------	-------	-------	-------	-------	-------	-------	-------	-------	-------	-------	-------	-------	-------	-------	-------	-------	-------	-------	-------	-------	-------	-------	-------	-------	-------	-------	-------	-------	-------	-------	-------	-------	-------	-------	-------	-------	-------	-------	-------	-------	-------	-------	-------	-------	-------	-------	-------	-------	-------	-------	-------	-------	-------	-------	-------	-------	-------	-------	-------	-------	-------	-------	-------	-------	-------	-------	-------	-------	-------	-------	-------	-------	-------	-------	-------	-------	-------	-------	-------	-------	-------	-------	-------	-------	-------	-------	-------	-------	-------	-------	-------	-------	-------	-------	-------	-------	-------	-------	-------	-------	-------	-------	-------	-------	-------	-------	-------	-------	-------	-------	-------	-------	-------	-------	-------	-------	-------	-------	-------	-------	-------	-------	-------	-------	-------	-------	-------	-------	-------	-------	-------	-------	-------	-------	-------	-------	-------	-------	-------	-------	-------	-------	-------	-------	-------	-------	-------	-------	-------	-------	-------	-------	-------	-------	-------	-------	-------	-------	-------	-------	-------	-------	-------	-------	-------	-------	-------	-------	-------	-------	-------	-------	-------	-------	-------	-------	-------	-------	-------	-------	-------	-------	-------	-------	-------	-------	-------	-------	-------	-------	-------	-------	-------	-------	-------	-------	-------	-------	-------	-------	-------	-------	-------	-------	-------	-------	-------	-------	-------	-------	-------	-------	-------	-------	-------	-------	-------	-------	-------	-------	-------	-------	-------	-------	-------	-------	-------	-------	-------	-------	-------	-------	-------	-------	-------	--------




- Non-precious dental alloys on nickel-chrome base System KN and System NH
- Non-precious dental alloys on cobalt-chrome base System NE and System Duro
- Partial alloy System MG
- CAD/CAM discs on cobalt-chrome base System NE-Blank and System Soft-Blank
- CAD/CAM disc on titanium base System Ti5-Blank
- Investment for crowns and bridges ADENTA-VEST CB
- Investment for partial denture ADENTA-VEST PA

**Adentatec GmbH**  
 Konrad-Adenauer-Str. 13  
 50996 Koeln-GERMANY  
 Phone + 49 2 21 - 35 96 - 100  
 Fax + 49 2 21 - 35 96 - 170  
 info@adentatec.com  
[www.adentatec.com](http://www.adentatec.com)

hall 10.2., booth no. V029

**adentatec**  
 competence in dental



# VAN DER VEN auf der IDS 2017

Premiere nach 110 Jahren

van der Ven feiert IDS-Premiere und Sie sind eingeladen!

Sichern Sie sich exklusive Messeangebote und gönnen Sie sich eine kleine Auszeit vom Messestress. In unserer exklusiven Messelounge erwarten Sie gesunde Snacks und leckere Getränke. Nutzen Sie die Gelegenheit auch gerne für Fachgespräche mit unseren Experten.

So kommen Sie gut informiert und vollkommen entspannt durch die IDS 2017.

Wir freuen uns auf Ihren Besuch!


**BESUCHEN SIE UNS!**

Halle 10.2, Stand O68/P69



today Trend Index

- Implantologie  
Implantology
- Prävention/Parodontologie  
Prevention/Periodontology
- Veranstalter, Verbände & Depots  
Organisers, Associations & Trade
- Endodontie/Kons  
Endo/Conservative Dentistry
- Kieferorthopädie  
Orthodontics
- Kosmetische Zahnheilkunde  
Cosmetic Dentistry
- Laserzahnheilkunde  
Laser Dentistry
- Digitale Praxis  
Digital Practice
- Praxiseinrichtung  
Interior Design
- Zahntechnik  
Dental Technology
- Praxishygiene  
Hygiene and Sterilisation
- Praxismanagement  
Practice Management





Experience the innovative  
 LiteTouch™ & Picasso lasers,  
 the world's leading  
 minimally invasive technology

# IDS® 2017

37<sup>th</sup> International Dental Show

Cologne, Germany  
 March 21-25, 2017



#1



Hall 4.2, N, 048  
 +972 732563202  
 office@light-inst.com  
 light-inst.com



Hall 4.2, N, 058  
 +1 317.202.9530  
 sales@amdlasers.com  
 amdlasers.com

today Trend Index

- Implantologie  
*Implantology*
- Prävention/Parodontologie  
*Prevention/Periodontology*
- Veranstalter, Verbände & Depots  
*Organisers, Associations & Trade*
- Endodontie/Kons  
*Endo/Conservative Dentistry*
- Kieferorthopädie  
*Orthodontics*
- Kosmetische Zahnheilkunde  
*Cosmetic Dentistry*
- Laserzahnheilkunde  
*Laser Dentistry*
- Digitale Praxis  
*Digital Practice*
- Praxiseinrichtung  
*Interior Design*
- Zahntechnik  
*Dental Technology*
- Praxishygiene  
*Hygiene and Sterilisation*
- Praxismanagement  
*Practice Management*



today  
Messeguide







# 36<sup>th</sup> CIOSP

São Paulo International Dental Meeting

JAN 31  
— to —  
FEB 03 2018



**SCIENCE AND CLINICAL PRACTICE: THE PERFECT MATCH**

**THE LARGEST ANNUAL DENTAL EVENT IN THE WORLD!**

**Information:** ✉ [secretaria.decofe@apcdcentral.com.br](mailto:secretaria.decofe@apcdcentral.com.br) 🌐 [www.ciosp.com.br](http://www.ciosp.com.br)

**Exhibit Inquiry:** SUVISON, a sole world agent, [sp2018@suvison.com](mailto:sp2018@suvison.com)

Organizer:



Support:



International Media:



**Follow us on:**



today Trend Index

- Implantologie  
Implantology
- Prävention/Parodontologie  
Prevention/Periodontology
- Veranstalter, Verbände & Depots  
Organisers, Associations & Trade
- Endodontie/Kons  
Endo/Conservative Dentistry
- Kieferorthopädie  
Orthodontics
- Kosmetische Zahnheilkunde  
Cosmetic Dentistry
- Laserzahnheilkunde  
Laser Dentistry
- Digitale Praxis  
Digital Practice
- Praxiseinrichtung  
Interior Design
- Zahntechnik  
Dental Technology
- Praxishygiene  
Hygiene and Sterilisation
- Praxismanagement  
Practice Management



A-008 dental bauer GmbH & Co. KG VisionmaxX GmbH	A-009 Ivoclar Vivadent GmbH	A-010 Camlog Vertriebs GmbH	B-010 Ivoclar Vivadent GmbH	C-010 Gandulor AG	D-010 KORAKAY EUROPE GmbH NOKIYAKE (Kuraray) Europe	E-010 Zhermack GmbH Deutschland	F-008 Whitesmile GmbH	G-008 Whitesmile GmbH	L-009 Ultradent Products, Inc. USA
A-020 Ivoclar Vivadent GmbH Ivoclar Vivadent AG	B-020 Ivoclar Vivadent GmbH Kapanov AG	C-020 Ivoclar Vivadent GmbH	D-020 KORAKAY EUROPE GmbH	E-020 CHIRAMA Medical, a.s.	F-020 Dr. August Wolf GmbH & Co. KG	G-010 Philips GmbH	J-010 Tepe Munhygienproduktur AB	K-010 Ultradent Products, Inc. USA	L-020
A-030 Ivoclar Vivadent GmbH	B-030 Ivoclar Vivadent GmbH	C-030 Ivoclar Vivadent GmbH	D-030 EUROPE KURAKAY LTD.	E-030 RYOFUNCTIONAL Research Europe	F-030 Gesellschaft für Funktionsdiagnostik	G-020 GlaxoSmithKline Consumer Healthcare GmbH & Co. KG	J-020 Kreussler & Co. GmbH	K-020 CP GABA GmbH	L-020
A-040 GDT di Grazia Ventimiglia	B-040 ANGELUS - Lab	C-040 SIGMA Sipho Vincis	D-040 RFL Manufacturing	E-040 BICKVIL DIS MALZEMELERI SAN.	F-040 FALCON M&S	G-030 Procter & Gamble GmbH	J-030 DENTAID S.L. DENTAID GmbH	K-030 Sunstar Deutschland GmbH	L-030
A-050 H. Oetli Pharmen	B-050 BIONOVATION	C-050 CIPRIANO Sistemes de	D-050 CIPRIANO Sistemes de	E-050 SATELLITE SATELLITE	F-050 SATELLITE SATELLITE	G-040 Ulteva UK Ltd	H-040 DENTEX Pharma GmbH	J-040 Water Pik, Inc.	K-040 Colibri Curaden AG
A-060 ökoDENT Preußer OHG	B-060 Biotek LTD	C-060 POTITE BIARUKLIK	D-060 MEDICEPT UK LTD.	E-060 ASTRA MOBILI METALLICI	F-060 HIGIEN HIGIEN	G-060 SLATI Germany GmbH	H-060 BIP Cosmetics	J-060 FUSHIMA, S.L.	K-060 FUSHIMA, S.L.
A-070 CADstar GmbH	B-070 Biotek LTD	C-070 POTITE BIARUKLIK	D-070 TONON FARM GMBH	E-070 INTERMED S.A.	F-070 HIGIEN HIGIEN	G-070 SLATI Germany GmbH	H-070 BIP Cosmetics	J-070 FUSHIMA, S.L.	K-070 FUSHIMA, S.L.
A-078 IDS SpA	B-080 Ritter Concept GmbH	C-078 TONON FARM GMBH	D-078 TONON FARM GMBH	E-078 INTERMED S.A.	F-078 HIGIEN HIGIEN	G-078 SLATI Germany GmbH	H-078 BIP Cosmetics	J-078 FUSHIMA, S.L.	K-078 FUSHIMA, S.L.
A-080 DK RINCYO CORPORATION	B-081 Schott AG Electronic	C-080 Ritter Concept GmbH	D-080 Ritter Concept GmbH	E-080 Ritter Concept GmbH	F-080 Ritter Concept GmbH	G-080 Ritter Concept GmbH	H-080 Ritter Concept GmbH	J-080 Ritter Concept GmbH	K-080 Ritter Concept GmbH

curaden  
BETTER HEALTH FOR YOU

# HEAVEN ELEVEN

THE FASCINATING STORY OF  
HOW TO DEAL WITH DENTISTS'  
GREAT EXPECTATIONS.

Visit us!  
IDS Cologne  
21-25 March 2017  
New:  
**Hall 11.3,**  
K040-L69

COME ALONG, HAND IN YOUR CARD AND WIN:

- **A WEEKEND FOR TWO IN ROME** DURING THE ATP TENNIS TOURNAMENT IN MAY 2017, STARRING **MARTINA HINGIS**
- AND **111** OTHER ATTRACTIVE PRIZES



[www.curaden.com](http://www.curaden.com)

CURAPROX

CURAPROX  
**Baby**  
- keeps parents happy as well -

CURAPROX  
**BLACK IS WHITE**

swiss smile

edel  
**white**

INDUSTRIA ZINGARDI  
zeta zeus oral care

itop  
by curaden

CURASEPT  
SWISS ORAL CARE SYSTEM

id  
em

REVENTION ONE  
by curaden


megasmile™  
swiss dental aesthetics

GERHÒ®

INTERMEDICAL®

LET US TELL YOU ABOUT THIS AND MUCH MORE IN COLOGNE, DURING THE **IDS, 21-25 MARCH 2017**  
DAILY FROM 9 A.M. TO 6 P.M.

Firma Company	Halle Hall	Stand Booth	Firma Company	Halle Hall	Stand Booth	Firma Company	Halle Hall	Stand Booth	Firma Company	Halle Hall	Stand Booth
A&Z CNC International		2.2 B061			D049	ASIACOM International LLC		2.2 E078	Beutlich Pharmaceuticals, LLC		4.2 J050
A-dec Inc.		11,1 D010 E019	Alfa Gate-Mazen Ltd.		4.2 L020 M021	Asiga		3.1 J040	BEVISTON GmbH		3.2 D050
A. Schweickhardt GmbH & Co. KG		10,2 O008	Alfred Jäger GmbH		3.1 M021	ASO International, Inc.		2.2 D048	BEYCODENT Beyer + Co. GmbH		10.1 K049
A. Titan Instruments		4,2 H068	Align Technology B.V.		2.2 E010 F029	Astar Orthodontics Inc		11.3 L087	Beyes Dental Canada, Inc.		4.2 J068 K069
A.I.P. MEDICAL		2.2 D031	ALL DENT B.V.		10.2 N050 O051	Astek Innovations Ltd.		10.2 R020	Beyond International Inc.		3.2 F050 G051
A.R.C. Laser GmbH		10.2 N059	Alliage		11.1 D040 E049	ASTRA MOBILI METALLICI		11.3 E060 F061	BFS health finance GmbH		11.1 E050 F051
A.B. Dental Devices Ltd.		4.2 L010	ALLIANCE		3.2 F080	Ata Alci San. Ve Tic. A.S.		2.1 D068	BG LIGHT LTD		11.3 B060
Dr. Abdulaziz Al Ajaji Dental Clinics		2.1 B020	Alliance Global Technology Co., Ltd		5.2 B018 C019	atec Dental GmbH		4.2 N099	BG-Dental Birlesik Grup Dental		
ABIMO - Brazilian Medical and Dental Devices Manufacturers Association		11.3 A050 B059 A059 B040 C049 B050 C059 B051 C040 D049 C050 D059 D050 E059	Alliances Ceramiques		2.2 A062	ATENA LUX		10.1 H065	Dis ve Discilik Malz.		
			ALLMED SRL		2.2 A058	Atoll Implant		2.1 A066	San. ins Tic. Ltd. Sti. Göktürk Disci		3.2 G061
			ALLSEAS		11.3 J068 K069	Atria Co.		3.2 A075	BH Medical Products Co., Ltd.		2.2 C070
			Alltion (Wuzhou) Co., Ltd.		2.1 E059	ATS DENTAL s.r.l.		2.2 F076	BHI Implants LTD		10.2 S065
			Alphadent nv		10.2 M040 N041	ATTENBOROUGH BRUSH LTD		10.2 P039	Bicon Dental Implants		4.2 G070 J079
			Alpha Dent Implants		2.2 B010 C019	AURA-DENTAL GmbH		3.2 E030 F031	Bien-Air Dental SA		10.1 H050 J051
			ALPHA LASER GmbH		10.1 A024	Aurelia Gloves div. Supermax		4.2 J078 K079	Bien-Air Deutschland GmbH		10.1 H050 J051
			Alpha-Bio Tec Ltd.		4.2 G020	Aurosan GmbH		5.1 B031	Biewer medical Medizinprodukte		11.1 B039
Abrasive Technology		4.2 M078 N079	Alphadent Co., Ltd.		3.2 B058 M010	AUROTRE S.r.l.		3.1 K049	Bilkim Ltd. Co		11.2 K060
Abutments4life		4.1 B048 C049	ALPRO MEDICAL GMBH		11.2 M010 N011	AvaDent Digital Dental Solutions		2.2 F009	Bilkim Tibbi Ürünler San. Tic. Ltd. Sti.		2.1 C064
ABZ Zahnärztliches Rechenzentrum für Bayern GmbH		11.1 E060 F061	Alternatif Medikal San ve Tic Ltd. Sti. Amann Gibrbach GmbH		2.1 C062 G030 H039 G040 H041	Avenir Srl		4.1 B039	Bio 3 implants GmbH		2.2 B020 C029
Accutron Inc.		11.1 B039	AMD Lasers, LLC		4.2 N058	Avinent Implant System, S.L.		3.1 M010	Bio Cosmetics S.L.		11.3 G068 H069
Ace Surgical Supply Co., Inc.		4.2 K070 L079	Amedcon Healthcare Manufacturing Ltd.		2.1 D039	AVOSAX GmbH		10.2 L045	Bio-Art Equipamentos Odontológicos Ltda.		3.1 J048 B058
Aceonedent		3.2 A073	American Dental Systems GmbH		4.2 G040	Avrupa Implant San. ve Dis. Tic. Ltd. Sti.		2.1 A089	Bioconcept Co., Ltd.		4.1 A009
Achimhai Medical Co.		2.1 G021	American Eagle Instruments Inc.		10.1 J050 K059	Axel Dentaire Limited		5.1 E071	Bioden Co., Ltd.		2.2 G008
Acme Surgical Industries (pvt) Ltd.		2.2 F040	American SKY Dental Lab		5.1 E054	AXELMED SRL		10.1 K046	Biodent Co., Ltd.		3.2 B068
Acnis International		2.2 G019	AMPRI GMBH		2.2 A078	AXIS Dental SárI		3.2 D058 E059	Biodenta Swiss AG		4.1 B040 C041
ACRO Biomedical Co. Ltd.		4.1 C011	Amrit Chemicals & Minerals Agency (Amrdent)		2.2 E039	AZ DENTAL GMBH		11.3 F078	Biodinamica Química e Farmaceutica Ltda		11.3 C051
AcryIX GmbH		2.2 E021	AMT srl		4.1 F071	AZ & PARTNER AG		11.3 F078	Biohorizons, Inc.		3.1 M050
ACTEON S.A.		10.2 M060 N069 N060 O069	anaxdent GmbH		11.1 E051	B&B Dental SRL		11.2 Q032	Bioimplon GmbH		4.1 D078
			Ancar Antoni Carles, S.A.		11.2 K008	B&B Dentalservice GbR		10.2 L045	BioLase, Inc.		4.2 L060 M061
Active Key GmbH & Co. KG		2.1 B028	ANDJANA Deutschland UG -dentcoat-		2.1 B009	B&E Korea		3.2 C065	Biolase Europe GmbH		11.3 E050
acurata GmbH & Co.KG rotating instruments		10.2 U040 V041	Angelus - Lab		11.3 B048 C049	B&L Biotech USA, Inc.		4.2 M060 N061	Bioloren srl		11.3 L010
AD Surgical		4.2 M052	AnGer G&A Manufacturing		10.1 G042	B. Braun Melsungen AG		10.1 C020 D029	BioMaterials Korea, Inc.		3.2 C069
ad-Arztbedarf GmbH		10.1 A023	Anitech Srl		4.1 B039	B.A. International		4.2 K070 L079	BIOMATLANTE SA		2.2 C048
ADAM'S AID CORPORATION		3.1 L051	Anqing Baojie Packaging Co., Ltd.		2.1 A090	BA Dental Özhan Özkan		2.2 G070	Biomec S.r.l.		3.2 E019
AdDent, Inc.		4.2 M076 N077 R038 S039	Anqing Kangmingna Packaging Co., Ltd		2.1 A011	Back Quality Europe B.V.		11.1 J041	Biomedical Tissues SAS		2.2 C047
			Ansell Healthcare		5.1 B063	Bajohr Optecmed GmbH & Co KG		10.1 K060	Biometric Oü		5.1 B020
			Antiseptica Chem.-Pharm. Produkte GmbH		10.1 B070	Baldus Medizintechnik GmbH		11.2 R061	BioMTA		3.2 E071
			Anthogyr		11.1 C040 D049	BALKAN MOTOR SAN. VE TIC. A.S.		2.2 C038	Bionah GmbH		3.1 K030
Adenta GmbH		11.1 B041	Anthos		11.2 Q020 R029 R028	Bandelin electronic GmbH & Co. KG		10.1 E060	Bioner S.A.		2.1 A080
Adentatec GmbH		10.2 V029	AoKaiWeiDi Bio Technology Ltd. Yahon		5.1 A030	BART MEDICAL S.R.L.		2.1 F060	Bionnovation		11.3 B050
Adept Water Technologies A/S		10.1 F029	APCD Sao Paulo Dental Association		P6 V006	Bastos Viegas, s.a.		2.2 C071	Bionova LTD		2.1 A030
ADIN Dental Implant Systems Ltd.		4.1 A039	Associacao dos técnicos em prótese dentária APDESP brasil		P6 V006	Baumann Dental GmbH		10.1 A060 B061	BIOSERVICE s.r.l.		11.3 L012
Aditek Cleartek		11.3 D055	Apex Italia		5.1 B048	Dr. Jean Bausch GmbH & Co. KG		10.1 H030	Biotech Implants Ltd.		2.1 A010
Admetec Solutions Ltd.		4.1 C048	Apixia Inc.		4.2 G077	BDIZ EDI e.V. Bundesverband der implantologisch tätigen Zahnärzte in Europa e.V.		11.2 O059	Biotec S.R.L. BTK the smile system		4.1 D030
ADVANCED HEALTHCARE LTD.		11.1 H040	APOZA Enterprise Co., LTD.		4.1 D091	bdm swiss GmbH		2.1 F080	BIOTECH DENTAL		3.2 A049
Advanced BioCeramics		5.1 B069	Aqualizer Splints		4.2 H054	BDV GmbH		11.1 J014	Bioteck S.p.A.		11.1 J038
AEEDC Dubai		P6 V006	Aquapick Co., Ltd.		2.1 G030	Bundesverband der Zahnmed.studenten in Deutschland (BdZM) e.V.			BIOTEM CO., LTD.		4.2 L028
Aemco z.e PVT LTD.		2.1 F048	AQUOLAB		11.3 H079	Bundesverband der zahnmed. Alumni (BdZA)		11.2 O050 P059	Prof. Dr. Bischoff & Partner AG		10.2 L034
AERA EDV-Programm GmbH		11.2 Q019	AR Instrumed Deutschland GmbH		3.2 G060	beam GmbH		3.2 F059	Steuerberatungsgesellschaft für Zahnärzte		10.2 L034
Aesculap AG		10.1 C020 D029	AR Instrumed		3.2 G060	Beautifulsmile		11.3 A079	Bisco Dental Products		2.2 G056
Aestetika Srl		5.1 A048 B049	Arbeitsgemeinschaft für Keramik in der Zahnheilkunde e.V.		P6 V004	Alfred Becht GmbH		11.1 C010 D011	Bisico Bielefelder Dentalsilicone GmbH & Co. KG		10.2 L031
			ARC GmbH & Co KG Dr. Pellengahr		11.1 C008 D009	beck+co. Beck-Waelder		10.2 S040	Bitec Global Japan Incorporated		2.2 E067
			ARDET Dental & Medical Devices S.r.l.		10.1 E062	Bedir Dental ve Ilac San Tic Ltd St		5.1 D070	BiteStrip by up2dent.com pixel-town OHG		10.1 H030
			ARDS Implants LTD		3.2 D049	BEGO Bremer Goldschlägerei Wilh. Herbst GmbH & Co. KG		10.2 M018 N019 M020 N029	B.J.M. Laboratories Ltd.		11.2 P019
			ARGEN Dental GmbH		10.1 D030 E039	BEGO Implant Systems GmbH & Co. KG		10.2 M020 N029	BK-Medent Co., Ltd.		2.1 E038
			Argomed Instrumente GmbH & Co. KG		5.1 D048	BEGO Medical GmbH		10.2 M020 N029	BKN Systemtechnik GmbH		10.2 L068
			Argon Medical Productions & Vertriebs GmbH & Co. KG		4.1 F098	Beijing AT&M BIOMATERIALS CO., LTD		2.1 C078	Digital Dental Depot		3.2 D062
			ARIES Medical		4.1 F039	Beijing Honghai Technology Development Co., Ltd		2.2 D077	Bloomden Bioceramics Co.Ltd		11.3 J080
			Arix CNC Machines Co., Ltd.		4.1 D019	Beijing QME Consulting Co. Ltd		4.1 C091	Blossom/Mexpo International		4.2 L050 M051
			Arkray Europe B.V.		2.1 G055	Beijing Segma Healthcare Co., Ltd.		2.1 G009	Blue & Green Inc.		4.2 M042
			ARMA DENTAL URETIM SISTEMLERI SAN. Ve TIC. LTD. STI		3.2 F040 G041	Beijing Smart Technology Co., Ltd.		4.1 C055	BLUE SAFETY GmbH		2.2 A030 B039
			ARTIGLIO SNC di Benecchi Lino e C.		11.2 R040 S041	Being Foshan Medical Equipment Co., Ltd		2.2 G080	Blue Sea Laboratories, S.L.		5.1 E049
			ASA S.r.l.		2.1 A018	Bellotti GmbH & Co.KG		10.1 K040	Bluem/5 Pillars Research B.V.		2.2 C044
			ASA Dental S.p.A.		10.1 D048 E049	Belmont Takara Company Europe GmbH		11.2 Q010 R019	BMS Dental S.r.l.		11.3 G071
			ASAHI ROENTGEN IND. CO., LTD		11.1 A038	Bergmann S.A.C.I.		11.2 N039	BMT Medizintechnik GmbH		4.1 C100
			Aseptico		10.2 T015	Berufsgenossenschaft Energie Textil Elektro Medienerzeugnisse (BG ETEM)		2.2 A081	BOFA International Ltd. Fume Extraction Technology		10.2 M030
			Asgard-Verlag Dr. Werner Hippe GmbH		11.3 J024	BESTDENT FOSHAN MEDICAL EQUIPMENT COMPANY Ltd		2.1 D073	Bomei Co., Ltd.		3.1 K075
			ASHOOSONS		3.2 E069	BetaMars Dental Lab		2.2 G067	Bone System		4.1 C097
			Asia Dental Co., Ltd		3.2 G068	Bethel Co.,Ltd.		2.1 C058	BoneModels, SLU		4.2 L100
						Better Dental Vision		2.1 E059	Bonyf AG		11.3 E039
						BETZ Dentalgeräte GmbH		10.2 T031	Bosworth Company		10.2 S058
									botiss biomaterials GmbH		4.2 N018
									Boutique Whitening		2.2 B064
									Bowon Dental Co., Ltd.		3.2 E080
									Boz Tibbi Malzeme San ve Tic.A.S		5.1 C068
									BPP University Ltd		2.1 C051
									BPR Swiss GmbH		10.2 R068
									BUSA Brasseler USA Dental & Medical Divisions		4.2 N052
									Brat Implants		2.2 B046
									Bravo Impex		5.1 A021
									bredent GmbH & Co.KG		11.1 B010



- **100%** biocompatible
- Powerful (re-)mineralisation
- No leakage of toxic substances

- Less chair time
- No shrinkage or shrinkage pain
- No leakage or secondary caries




- No bonding agent
- No etching agent
- **100% GCP Dental at IDS:  
Hall 10.2, Booth P068–R069**



Firma Company	Halle Hall	Stand Booth	Firma Company	Halle Hall	Stand Booth	Firma Company	Halle Hall	Stand Booth	Firma Company	Halle Hall	Stand Booth
		C019	Changzhou Eighteenth Medical Technology Co., Ltd	2.1	B088	Curaden AG	11.3	K040	dental bauer GmbH & Co. KG	11.3	A008
		B020						L069			C009
		C029	Changzhou Premium Healthcare Products Co., Ltd.	2.2	E078	Curaden GmbH	11.3	K040	Dental Concept Systems GmbH	10.2	L060
Briegel Dental	2.2	F020	Chaplet International (Pvt) Ltd.	2.1	B038			L069			M061
BRIX SRL	11.2	N035	Charmdent	3.2	D081	Curaplast	11.3	K040	DENTAL DEVICES	3.1	K050
Brumaba GmbH & Co. KG	10.1	A048	CHARMING Dentalprodukte GmbH	10.1	H049			L069	Dental Directory	2.2	B060
		B049	Chema-Elektromet Spoldzielnia Pracy	2.1	E029	CURAPROX	11.3	K040	Dental Direkt GmbH	3.1	H030
Brush-Baby Ltd.	2.1	C041	Chengdu Besmile Biotechnology Co., Ltd	5.1	B059			L069			J039
BS and Co. Ltd	2.1	D066	Chicago Dental Society - CDS	4.2	N057	Curaprox Baby	11.3	K040			J020
B.S.D. GmbH	11.2	S020	CHIRANA Medical, a.s.	11.3	E020			L069			L029
BTI Biotechnology Institute, S.L.	3.2	E020			F029	Curasan AG	2.2	A071			J030
		F029	CHIROMEGA s.r.o.	11.1	A056	CURASEPT	11.3	K040	Dental Factory USA	2.2	G069
BTI Deutschland GmbH	3.2	E020	Chuan Fu Medical Instrument Co., Ltd.	11.1	C050			L069	DENTAL FILM s.r.l.	11.3	B041
		F029	Chuan Liang Industrial Co. Ltd.	3.1	J070	Cybermed Inc.	2.2	A068	DENTAL FLEX ITALIA S.A.S.	11.2	K049
BTLock International srl	3.2	C009	CHUNG SONG INDUSTRIAL CO.	11.3	A049	DO3D Innovations Ltd.	2.1	D089	DENTAL HI TEC	2.2	B040
Bundeszahnärztekammer- Arbeitsgemeinschaft der Deutschen Zahnärztekammern e.V. (BZÄK)	11.2	O050	Ci Medical Co., Ltd.	11.3	B069	d-nt-innovation GmbH	3.2	C010	Dental International B.V.	11.1	E059
		P059	CIDENT bv	10.1	J050	D-TEC Lighting Systems	10.1	F021	Dental Kontor GmbH	4.1	F081
					K059	D.E.N.T. GmbH	11.1	A060	Dental Life Sciences (Mfg) Ltd.	2.2	B068
Busch & Co. GmbH & Co. KG	10.2	T010	CIMsystem S.r.l.	3.1	J019	da Vinci Künstlerpinselfabrik DEFET GmbH	3.1	K041	DENTAL LINE LTD	10.2	T062
Business France	2.2	C047	Citagenix Inc.	4.1	C100	Dabi Atlanta S/A - Ind. Med. Odontológica	11.1	D040	DENTAL MACHINE s.r.l.	3.1	H080
C-K Dental Ind. Co., Ltd.	3.2	A065	CJ-Optik GmbH & Co. KG	2.2	E031			E049	Dental Mammoth Ltd.	2.1	A068
C-TECH IMPLANT srl	4.1	B009	ClaroNav Inc.	2.2	A061	Daddy D Pro, Inc.	4.2	M046	DENTAL MARKET s.r.l.	10.1	K068
C. Hafner GmbH & Co. KG			ClasenUNO	11.1	A047	Dae Yang Dentech Co., Ltd.	3.2	B071	Dental Medrano S.A.	11.2	N033
Gold- und Silberscheideanstalt	10.2	R011	Cleaner Jack Co., Ltd.	3.1	L061	Daegu Dental Inc.	2.1	F078	Dental Online College GmbH	11.1	E008
C4W S.A.	3.1	K048	cleanpart GmbH	2.1	A088	Daewoong Pharmaceutical Co., Ltd.	2.1	E066			F009
		L049	Clear Correct Inc.	2.1	C060	DAEYOUNG Precision Company	2.1	B048	Dental Planet Di Barozzini Marco & C. s.a.s.	2.2	C031
CA DIGITAL GmbH	10.1	C040	Cleverdent Ltd.	11.1	A047	Daheng New Epoch Technology, Inc.	11.3	K090	Dental Plus Co., Ltd.	3.1	J081
		D049	Climo A/S	10.2	S021	DAISY Akademie + Verlag GmbH	11.2	S009	Dental Ratio	4.1	D058
Cadblu, Inc.	4.2	N070	Clippard Instrument Laboratory Inc.	2.1	B019	Dampsoft GmbH	11.2	O020	SAS Dental Revolution	2.2	C049
CADStar GmbH	11.3	A070	easy C.M.D GmbH (CMD excellence)	11.2	S009	Dany BMT Co., Ltd.	2.1	D080	Dental Savings Club	2.1	F009
		B071	CMS Dental A/S	10.1	C069	DATAMED Computerservice Ltd.	11.2	S044	Dental South China International Expo	11.1	F019
Camlog Vertriebs GmbH	11.3	A010	Co.n.ce.p.t. SRL	4.1	B094a	Datext Beratungsgesellschaft für Daten- und Textverarbeitung mbH	11.2	P021	Dental Studio Co. Ltd.	3.2	A078
		B019	Codent Technical Industry Co., Ltd.	4.1	C019	DATRON AG	3.1	L008	Dental Suppliers of America	2.1	C054
		B010	CoHo Biomedical Technology Co.,Ltd.	3.1	K059			M009	Dental Technologies	10.2	V013
		C019	Colibri	11.3	K040	DB Orthodontics Limited	4.2	N021	Dental Technologies, Inc.	4.2	G060
Candulor AG	11.3	C010			L069			M020	Dental Tribune International GmbH	4.1	D060
		D019	Coltène/Whaledent GmbH + Co. KG	10.2	P008	DCI International	4.2	H050			F061
		C015			R009			J051	Dental Wings GmbH	4.2	J020
Cangzhou Lankang medical Instruments developing Co.,Ltd	2.2	C076			R010	DCI-Dental Consulting GmbH	10.1	J048			J030
Cantac Global Marketing INC.	2.1	G061	COMINOX s.r.l.	10.1	K045	DCM GmbH	11.1	D008	DENTAL WORLD srl	11.1	H059
CAO Group	2.2	G051	ComMed Technologies Co., Ltd.	3.1	J078	DDIGROUP Dental Innovation GmbH	11.2	M040	DENTAL X SPA	10.1	G058
Capenergy Medical SL	2.1	A079	Commic International Ltd.	11.2	R055			N049			H059
Cardex Dental GmbH	10.2	M069	Common Wealth Medical Co., Ltd.	5.1	B029	DDS INC.	3.1	H059	dentalArt S.p.A.	10.1	D050
Carestream Health Deutschland GmbH	10.2	T040	CompuGroup Medical Dentalsysteme GmbH	11.1	F050	DE GIORGI CARLO SRL	11.2	Q039			E051
		U049			H051	De Marco s.r.l.	11.2	S040	Dentale Competence Germany KG	4.1	D088
		T043	Computer Forum GmbH	11.1	B049	DECUS Dek OHR GmbH + Co. KG	11.1	F041	DENTALEXPO Russia JSC „DE-5“	P6	V006
		T049	Computer konkret AG Dental Software Power	11.1	A031	Dedeco International, Inc.	4.2	H058	DentalEz	11.1	C008
CARIDENT AG	3.1	H078	Concept Laser GmbH	10.1	B034			J059			D009
Carima Co., Ltd	2.2	B054	Concise Enterprises	2.2	G049	DEEPAK PRODUCTS	10.2	S058	Dentalfarm Srl	3.1	J008
Carl Martin GmbH	10.2	N020	condent GmbH	10.1	J064	Deflex Global SL	2.1	B021	Dentalimpex-Stockenhuber GmbH	11.1	C008
		O021	Condor Technologies NV	3.2	A041	Deflex (Nuxen S.R.L.)	11.2	O039			D009
Carmex Precision Tools Ltd.	2.1	A028	CONFEZIONI CAPPELLO SRL	5.1	A031	DEGOS Dental GmbH	4.1	A050	Dentall Co., Ltd.	3.2	C061
CARNIAFLEX SRL	2.1	D041	ContactEZ - Ultimate Interproximal Solution	2.2	G061	DEKANTAL S.L	2.1	C040	DENTALMATIC	11.1	F058
CASELLA GROUP S.r.l.	2.1	C038	Convergent Dental, Inc.	2.2	F050	DEKEMA Dental-Keramiköfen GmbH	10.2	V010	Dentalmax Co., Ltd.	2.2	F080
Castellini	11.1	A010	The Cool Tool GmbH	3.2	B049	Deldent Ltd.	10.1	A054a	Dentalo	3.2	B080
		B011	Copega s.r.l.	2.2	C020	Germany Delma Medical Supplies (HK) International Ltd.	3.2	E058	DentalPlus GmbH	3.1	H011
CATAK Dis Deposu ith. ihr. san. tic. Ltd. Sti.	3.2	G059	Distribution & Technical Centre			DeltaMed GmbH	4.2	L029	Dentalstore & Edizioni Lucisano S.r.l.	10.1	U024
CATTANI S.p.A.	11.2	K010	„Coral“ Limited	2.1	B077	DEM Dental Equipment Manufacturer	2.2	C066	DentalTheke UG (haftungsbeschränkt)	11.3	B070
		L011	Coramex SA Div. of Corix Medical Systems	4.2	M079	Aleksandr Bukoveckij DeMaTec Art of Frame	3.1	L056	DentalVibe	4.2	L068
Cavex Holland BV	10.1	C060	Core3dcentres International N.V.	3.1	H030	Demed Dental Medizintechnik e.K.	10.2	M038	Dentalwerk GmbH	10.2	T031
		D061			J039	DemeTech Corporation	2.1	C018	Dentalytec Asytec Dispensers Europe LTD	5.1	C028
CDM Center of Excellence Ltd.	2.1	D059	CoreBone	10.1	A052a			D019	Dentalzon	2.1	C040
CEDA PRESS Ltd.	2.2	F018	Coricama s.r.l.	5.1	D008	Demodent Dental Medikal San TIC LTD Sti	2.1	F030	Dentamerica, Inc.	4.2	G075
CEFLA S.C.	11.1	A010	Corident Co., Ltd.	3.2	D083	Dental R.A.T. LLC	5.1	B070	DENTAS d.o.o.	3.1	J080
		B011	CORPUS VAC Vacuum Sistemleri			Dena Puya Co. Ltd.	2.2	C059	Dentasia (Europe) Co., Ltd	2.2	F061
		A018	Sanayi ve Ticaret Limited Sirketi	11.1	J020	Denbio Co., Ltd.	3.2	C057	Dentatus AB	10.1	J050
		B019	CORTEX Dental Implants Industries Ltd.	3.2	A010	Denbur, Inc.	4.2	K057			K059
		Q020			C019	Denco Medical Co., Ltd.	3.1	M057	DENTAURUM GmbH & Co. KG	10.1	E010
		R029	Cosmedent, Inc.	4.2	L029	Dencube	3.2	C062			F011
		R028	CosmoBioMedicare Co., Ltd.	4.1	D018	Dendia GmbH	2.2	F010			F010
		R030	Coswell SPA	2.2	E050	Denfotex Research Ltd.	10.2	P068	DENTAURUM IMPLANTS GmbH	10.1	F014
		S031			F059			R069	Dentcare Dental Lab Pvt . Ltd.	2.1	E077
		R038	Cowellmedi Co., Ltd.	2.1	A021	Denjoy Dental Co., Ltd.	4.1	F020	DENTECH Corporation	10.2	U018
		S039	COXO Medical Instrument Co., Ltd.	11.3	F079	DENLUX A/S - Dental Electronic A/S	11.1	A056	DenTech China 2017 Shanghai UBM		
		S024	CP GABA GmbH	11.3	K020	DenMat UK, Ltd.	10.1	K067	ShowStar Exhibition Co., Ltd.	4.1	E008
		S030			L029	Denmat Holdings, LLC	4.2	K040	Dentegris GmbH	11.2	R041
Cendres+Métaux SA	4.1	B020	CRANBERRY (M) SDN. BHD.	3.2	E060	DENS GmbH	10.2	R050	Dentepius Institut für dentale Erfolgsstrategien	2.1	E071
CENTRAL SURGICAL Co. Ltd.	3.1	M040			F061	Denstar Co., Ltd.	5.1	E028	Denterprise International Inc.	4.1	C093a
Centrix, Inc.	10.2	V025	creamed GmbH & Co. Produktions- und Handels KG	3.1	H018	Densys Ltd	2.1	G059	Dentex Dental Industrial Corp.	11.1	H054
Centro Fresatori Dental CAD Cam Srl	3.1	M060	createch medical, SL	4.2	J049	dent a pharm Produktionsgesellschaft mbH	3.2	A020	Dentflex Industria e Comercio Ltda.	11.3	A050
Cera Dynamics Ltd.	11.3	E035	Creation Willi Geller International GmbH	11.2	O010			C029	DENTHA S.R.L.	5.1	B038
Ceramay GmbH & Co. KG	10.2	L060			P011	Dent Grup Dis Sagligi Danismanlik			Identify GmbH	3.1	H060
		M061	Cristófoli Biosegurança	11.3	A054	Hizmetleri ve Tic A.S.	5.1	B054	DENTIN Implants Technologies LTD	2.1	C050
Céramiques & Réfractaires	2.2	A060	Crosstech Diamond Tools Co., Ltd.	2.2	D059	dent-e-con e.K.	10.2	P032			D051
CeramTec GmbH	4.1	F079	Crosstex International, Inc.	4.2	K058	Dent-Medi-tech GmbH	11.2	L064	DENTIS Co., Ltd	4.1	F060
Creative Dental	2.1	B051			L059	Dent-Tech GmbH	3.1	H051	Dentista e.V.	11.2	O050
CERKAMED Wojciech Pawlowski	4.1	C088	CSM Implant Company	3.2	G050	Dentack Implants Ltd.	4.1	B058			P059
		D089	CSN INDUSTRIE SRL	10.2	U019	Dentaco GmbH & Co. KG	4.2	N101	Dentium Co., Ltd.	4.2	G031
CGM Deutschland AG Geschäftsbereich Medizinische Informationssysteme	11.1	F050	CT Dent	10.1	A055	DenTag Srl	11.2	M059	Dentkist Inc.	3.2	B079
		H051	CTL - Centre of Laser Technology - LASERINSTRUMENTS Sp. z o.o.	3.2	F041	DENTAID S.L.	11.3	J030	Dentlight, Inc.	4.2	J042
CGM Deutschland AG Geschäftsbereich Teledent	11.1	F050	CTS Ltd.	2.2	D068			K039	Dentmate Technology Co., Ltd.	4.1	C079
		H051	Cumdente GmbH	10.2	N038	DENTAID GmbH	11.3	J030	Dentognostics GmbH	2.1	B090
Champions-Implants GmbH	4.1	B071			O039			K039	dentona AG	11.1	H010
						Dental ACE Co.,Ltd.	3.2	C055			J011
						Dental Balance GmbH	10.2	L055	DENTONICS, INC.	10.2	V044

Firma Company	Halle Hall	Stand Booth	Firma Company	Halle Hall	Stand Booth	Firma Company	Halle Hall	Stand Booth	Firma Company	Halle Hall	Stand Booth
Dentoo-Payfactory GmbH	11.3	G049	DIPLOMAT DENTAL s.r.o.	10.2	U068	ECS srl	2.2	C028			M019
Dentoplast s.a.r.l.	4.1	C095			V069	EDARREDO s.r.l.	11.2	R039	EMS Electro Medical Systems S.A.	10.2	L010
Dentorium	4.2	J069	Gesellschaft für Funktionsdiagnostik			Edel+White	11.3	K040			M019
Dentozone Corporation	3.2	B059	DIR System mbH & Co. KG	11.3	F030			L069	EMS Corporation	10.2	L010
Dentp (Yangzhou) Industrial Co.	2.2	D073			G039	Edelweiss Dentistry Products GmbH	11.3	A045			M019
Dentrade International e.K.	10.1	H030	Directa AB	10.1	C068	EDELZAHN	3.1	M011	emwerk GmbH	11.1	D028
Dentscler - Industry of Dental Equipments	11.3	C059			D069	EDENTA AG	11.1	C018			E029
DentSim by Image Navigation	10.1	A057	DISPOTECH SRL	4.1	F071			D019	Enamelite	10.2	S058
Dentsply Sirona Sirona Dental Systems GmbH	10.2	N010	Ditron Dental	4.1	B078	EDIERRE IMPLANT SYSTEM SPA	2.2	C018	Energy Resources International Co.	4.1	C015
		0019	Ditta Facchini Mauro	2.1	F009			E019	EnvisionTEC GmbH	4.1	B060
		0010	DK MUNGYO CORPORATION	11.3	A080	Editions C R G	10.2	V013			C061
		P029	DKL Chairs GmbH	11.1	B040	Edlen Imaging	2.1	B031	EOS GmbH Electro Optical Systems	4.1	F050
	11.2	P009			C049	EDRA LSWR S.p.A.	2.1	B059	EPED Inc.	4.1	B010
		U008	DLYte-GPA INNOVA	5.1	C055	EFFEGI BREGA S.R.L.	11.1	J051	ERAYLAR AKRILIK SAN. INS. TAAH.		
		K018	Dmate Medical Limited	5.1	D059	EG Medical S.r.l.	2.2	A008	VE DIS TIC. A.S.	11.2	L051
		L019	DMAX Co., Ltd.	3.2	C052	EGEO S.R.L.	11.2	N038	Ergotec ApS	3.2	F058
		K020	DMC Equipamentos Ltda	11.3	D054	E.G.S. s.r.l.	4.1	B088	Erio s.r.l.	10.1	B048
		M029	DMEGA Co., Ltd.	2.2	E048			C089	Erkodent Erich Kopp GmbH	10.2	S010
		K021			F049	Eight Stars Surgical	5.1	A068			T011
		K030	Dmetec Co., Ltd.	3.2	B070	Eisenbacher Dentalwaren ED GmbH	3.2	A030	ERMETAL TIBBI CIHAZ PAZARLAMA IMALA		
		M039	DMG - Chemisch-Pharmazeutische					C039	SANAYI IC VE DIS TICARET LIMITED SIRKETI	11.2	S032
		K031	Fabrik GmbH	10.1	H040	EKLER SARL	11.2	R048	Erreclieffe srl	5.1	C020
		K040			J041	EKOM spol. s.r.o.	11.1	D059	Erskine Dental	2.2	B070
		M049	DMI Innovative Medical Technology LTD	3.1	H010	EKOM-AIR GmbH	11.1	D059	Esacrom S.r.l.	10.1	F058
Dentsply Sirona - CAD/CAM - CEREC Sirona	10.2	O010	DMP S.A.	10.1	F069	ELETTROLASER s.r.l.	11.1	G039	Espansione Marketing S.p.A.	11.2	Q049
Dental Systems GmbH	11.2	P029	DMT DENTAL MEDICAL TECHNOLOGIES SRL	2.2	A058	elexion AG	10.1	J030	Esro AG	10.2	L061
		K030	DOCERAM Medical Ceramics GmbH	3.2	D040			K031	ESSEMME Components s.r.l.	3.2	E050
		M039			E049	Elite Computer Italia s.r.l.	10.1	J040			F051
Dentsply Sirona - CAD/CAM - InLab Sirona	10.2	O010	Doctor Smile Dental Laser	11.1	E058	Elma Schmidbauer GmbH	10.2	S042	Essen Korea Corp.	3.2	D059
Dental Systems GmbH	11.2	P029	doctorseyes GmbH	11.2	N051	ELOS Medtech AB	3.1	L040	Essence Dental	11.3	D041
		K040	DOF Inc. (Degree of Freedom Inc.)	2.2	E030	Elsner Kft	4.1	A008	EDS Essential Dental Systems	10.1	J050
		M049			F031	ELSODENT	2.1	C020			K059
DENTSPLY SIRONA ENDODONTICS	11.2	K020	Dokuz Kimya Arge Dis Tic San. Ltd.	5.1	C031			D021	ETGAR medical implant systems	2.1	E051
		M029	DONTALIA	2.2	G030	EMAG AG	11.3	F038	ethoss	2.2	B066
Dentsply Sirona - Imaging Sirona Dental			Doowonid Co., Ltd	3.1	M070	EMERITALIA srl	2.1	F076	EUKAMED e. K.	3.1	H068
Systems GmbH	10.2	O010	DoriDent Dr. Hirschberg GmbH	11.1	E048	Empire Surgical	5.1	A070	Eur-Med Slovakia GmbH	10.1	H058
	11.2	P029			F049	EMS Electro Medical Systems GmbH	10.2	L008			J059
		K020	Dorst Technologies GmbH & Co. KG	3.1	J044			L010	Euro Dental Depot (Inter-Med)	2.1	B018
		M029	DOT GmbH	11.2	R033			M019			C019
		K030	Dowell Dental Products, Inc.	2.1	G011			L013	EUROCEM s.r.l.	11.1	A021
		M039	DPS Dentalprofessional Service	10.2	M038	EMS Electro Medical systems Espana SL	10.2	L010	Eurocom di Poletto Renato	11.1	A021
Dentsply Sirona Implants DENTSPLY IH GmbH	11.2	K030	DR H Stamm GmbH	10.1	E060			M019	EUROCOMPRESS di Garofalo Rag. Giuseppe	11.1	A050
		M039	Dr-Kim Co.	2.2	C075	EMS France Sarl	10.2	L010			B051
Dentsply Sirona - Instruments Sirona			Dr. Schumacher GmbH	10.2	V060			M019	EURODENT	11.1	F058
Dental Systems GmbH	10.2	N010	Drendel + Zweiling DIAMANT GmbH	10.1	K041	EMS Italia S.P.A.	10.2	L010	Euronda S.p.A.	10.1	A030
	11.2	O019	Dreve Dentamid GmbH	10.2	T030						B031
		K020			U031						
		M029	Plamotec S.A - Drillco	5.1	C058						
Dentsply Sirona Orthodontics	11.2	K031	DRS International GmbH	4.1	D058						
Dentsply Sirona Preventive	11.2	K020	DRSK Development AB	2.2	B069						
		M029	DryShield	4.2	N041						
Dentsply Sirona Prosthetics DeguDent GmbH	11.2	K040	DS Technology LTD	10.1	A049						
		M049	DSP Biomedical	11.3	C058						
Dentsply Sirona Restorative Dentsply DeTrey GmbH	11.2	K018	DT & Shop GmbH	11.1	B030						
		L019			C039						
		K020	Deutscher Ärzteverlag GmbH	11.1	E008						
		M029			F009						
					F008						
Dentsply Sirona - Treatment Centers Sirona			DTG Magazine Damaged Goods Clothing	11.1	A059						
Denatal Systems GmbH	10.2	N010	DTI Implant Systemleri San. Tic A.S.	2.1	B008						
		O019			C009						
Denttio, Inc.	4.2	M040	DTL Vilnius UAB	2.1	B063						
DEPELER S.A.	10.2	S018	DUMONT INSTRUMENTS & Co S.A.	10.2	T059						
DERBY DENTAL	10.1	D048	Dunamis Dental Co., LTD	3.2	C079						
		E049	duodont GmbH	5.1	A054						
Designery Health GmbH	11.3	A041	DÜRR DENTAL AG	10.1	E030						
Designs for Vision, Inc.	2.2	D041			F039						
DESS Dental Smart Solutions GmbH	2.2	G010			F030						
DETAX GmbH & Co. KG	10.2	N031			G039						
Detes (GD) Medical Supplies Co.Ltd.	5.1	C038			F040						
Deutsche Apotheker- und Ärztebank eG	2.2	E040			G041						
		F041			A069						
Deutsche Gesellschaft für Implantologie e.V.	4.1	A100	DWS s.r.l.	4.1	A069						
devemed GmbH	10.1	A028	DXM Co., Ltd.	3.2	D069						
		B029	DYAMACH SRL	3.1	L050						
DEVUP	2.2	A060	Dyna Dental Engineering B.V.	10.2	S038						
	11.1	D029			T039						
Dewimed Medizintechnik GmbH	11.1	B041	DYNA-MESS Prüfungssysteme GmbH	4.1	F011						
DEXCEL Pharma GmbH	11.3	H041	DynaFlex	4.2	L072						
DFL Industria e Comércio S.A.	11.1	J010	DZR Deutsches Zahnärztliches								
DFS-DIAMON GmbH	11.1	G011	Rechenzentrum GmbH	11.1	E060						
DFV	11.3	D058			F061						
DGZI - Deutsche Gesellschaft für			E-Pros Co.,Ltd	3.2	E081						
zahnärztliche Implantologie e.V.	11.2	L060	E-Wise GmbH	5.1	D021						
Dharma Research, Inc.	2.2	G021	East Rich Enterprise Co., Ltd.	3.1	L079						
DiaDent Group International	11.3	B078	Eastdent Co., Ltd	2.1	B040						
Dialom Diamond Tools Ltd	10.1	A041	easy implant	2.2	D060						
DIAMIR S.r.l.	11.2	S048			E061						
DIASWISS S.A.	4.1	D059	EASYFOR S.r.l.	4.1	C052						
DigiMed Co., Ltd.	3.2	B061	EB2C srl - Divisione Aquolab	11.3	H079						
Digital Age Dental Laboratories	4.2	L076	EBI Implant	3.2	C076						
Dingcheng (Shanghai) International			ebro - Xylem Analytics Germany Sales	10.2	O058						
Trade Co., Ltd	4.1	B096	GmbH & Co. KG								
	11.3	K079	Ecgplus Technologies Pvt. Ltd	2.2	F075						
Dingyuan Dental Lab Ltd.	11.2	N061	ECKERMANN LABORATORIUM, S.L.	3.2	G021						
DIO Corporation	4.1	A030	ECLAIRE Srl	10.1	H065						
DIOS GmbH	3.1	H041	Eclipse Loupes and Products	2.2	F062						
			Econo Dental GmbH	2.1	F009						



Dental Tribune International

# ESSENTIAL DENTAL MEDIA

# **EXKLUSIVE** **ICX-CLUB-PARTY**

## **KÖLNTURM** **OSMAN<sup>30</sup> . 30. Etage** **EINLADUNG**

*Exklusive ICX-Club-Party  
inkl. Buffett & Getränke,  
im 30. Stock über den  
Dächern von Köln,  
am 22. März 2017, im  
OSMAN30, der  
Bel Etage des Kölnturm.*

**IDS-Mittwoch,**  
**22. März 2017**

**Einlaß: 17.30 Uhr**



# THE POWER OF LIGHT

## LIGHT BOX

LICHTHÄRTEGERÄT MADE IN STUTTGART

Neueste LED-Technik für die optimale Aushärtung aller Komposite. Kompakte Größe, auch für alle gängigen Küvetten geeignet. Weitreichender Lichtwellenbereich von 380 – 550 nm.

LIGHT-CURING UNIT CRAFTED IN STUTTGART, GERMANY

- Latest, heatless LED technology
- Extra-large curing chamber
- Space-saving, compact design
- Wide light spectrum cures all composites and glazes (380 – 550 nm)



## anaxGLAZE

Natürlich glänzender Oberflächenversiegelungslack in zwei Konsistenzen. Brillante Malfarben zur Individualisierung von Kompositarbeiten, PMMA-Kunststoffen und Blanks.

### 2 × CLEAR

Clear HV (high viscosity)  
Clear LV (low viscosity)

### 10 × COLORS

red / blue / yellow / orange  
/ grey / khaki / white  
Shade A / Shade B / Shade C

Brilliantly-shining surface glaze in two viscosities. Vibrant, pigmented glazes for characterization of composite, acrylic and milled PMMA restorations.

BESUCHEN SIE UNS / VISIT US AT 11.1 | E 051

anax dent GmbH Olgastr. 120a D-70180 Stuttgart +49 711 6200920 anaxdent.com  
anaxdent North America 402 I Street NW Ardmore, OK 73401 +1 580.798.0050 anaxdentusa.com

**anaxDENT**

Firma Company	Halle Hall	Stand Booth	Firma Company	Halle Hall	Stand Booth	Firma Company	Halle Hall	Stand Booth	Firma Company	Halle Hall	Stand Booth
EURONDA Deutschland GmbH	10.1	A030	Foshan Yadeng Medical Apparatus Co., Ltd.	2.2	E073	GlaxoSmithKline Consumer Healthcare GmbH & Co. KG	11.3	G020	HÄTmed GmbH	2.1	E010
		B031	Foshan Yajiada Electromechanical, Ltd.	11.3	L073			J029	Josef Haunstetter Sägenfabrik KG	10.2	V042
		A033	Foshan Kexiang Medical Instrument Co., Ltd.	11.3	L088	Glidewell Dental	4.2	M075	Hauschild & Co. KG	10.2	S038
EUROTEKNIKA	4.1	F030	Fotona d.o.o.	10.2	M050	Global D	2.1	A070			T039
EV3 Medical PTE LTD	5.1	A010	Four D Rubber Co Ltd.	10.2	R038			B071	Hawo GmbH	10.2	S036
		B011			S039	LLC Global Dent	2.1	F072			T037
EVE Ernst Vetter GmbH	4.1	A099	Frank Dental GmbH	2.1	D010	Global Dental Science Europe BV			HB Meditech (PVT) Limited	2.1	F068
EVIDENT GmbH	11.2	O030			E011	AvaDent Digital Dentures	2.2	F009	HDI Inc.	3.2	D080
Evoply	3.2	B078	Franken GmbH & Co. KG			Global Imaging	2.1	C081	HDT Co., Ltd.	3.2	D055
EXACTUS sp.j.	11.1	E026	Fabrik für Präzisionswerkzeuge	3.1	J010	Global Surgical Corporation	10.2	R038	HDX Corporation	4.1	A021
ExamVision ApS	10.2	U058	frasaco GmbH	11.2	M020			S039	Heal Tech	11.3	E059
		V059			N021	Glorious Enterprises	10.1	F050	Healix Healthcare Pvt Ltd	2.1	C065
Exan Dental Software	4.2	K070	Fräszentrum-Ortenau GmbH + Co. KG	4.1	B048	GluStitch Inc.	2.1	A031	EOS Health Honorarmanagement AG	P1	A001
		L079			C049	GMI - Ilerimplant S.L.	2.1	E020		11.1	D060
EXLIN PRIVATE LIMITED	2.2	E051	Freier Verband Deutscher Zahnärzte e.V.	P6	V001			F021	Hedent GmbH	10.2	N040
exocad GmbH	4.2	N038	Freuding Labors GmbH	10.2	L020	Gnatus Equipamentos-Médico Odontologicos	11.1	D040	Hefei Medicon Plastic Products Co., Ltd	5.1	E069
					M029			E049	Hefei Telijie Packaging Technology Co.,Ltd	5.1	D062
Extended Anatomic Platform Dr. Mario Kern, Einzelunternehmen	5.1	B050	DZR Deutsches Zahnärztliches Rechenzentrum GmbH			GO2cam International	3.1	K048	Heimerle + Meule GmbH	10.1	D020
F1 Dentalsysteme GmbH	10.2	U050	Niederlassung FRH, Freies Rechenzentrum für Heilberufe	11.1	E060			L049	HEINE Optotechnik GmbH & Co. KG	10.2	L038
		V051			F061	Golden Dental Solution	3.2	D060	Heka Dental A/S	10.2	S029
F1-Dentalsysteme Deutschland GmbH	10.2	U050	M/S Frigz Medical Instruments	5.1	D038			E061	Helago-Pharma GmbH	11.3	J041
		V051	FSM Dental Medikal Mak. San. Tic. Ltd. Sti.	2.1	E073	Good Doctors Co., Ltd.	3.2	B050	Heliocos GmbH	11.2	R031
Fairfield Orthodontics	4.2	M048	FTB Filtertechnik Brockmann GmbH & Co. KG	10.2	L032			K059	Helvemed S.A.	10.2	R024
		N049				Goldent Hungary Ltd.	11.1	G019	HENAN DORIT BIOTECHNOLOGY CO., LTD.	2.1	B041
FairImplant GmbH	4.1	B050	Fundación Export - Ar	11.2	M030	GOLDQUADRAT GmbH	10.1	B040	Henke-Sass, Wolf GmbH	10.2	V024
Falcon Surgical Co. (Pvt.) Ltd.	11.2	K059			N039	Good Fit Technologies, Inc.	11.2	P050	Henry Schein, Inc.	4.2	K070
FAMCO INTERNATIONAL INC.	2.2	G047	Fussen Technology Co. Ltd.	5.1	C039	GP Innovato Cyprus Ltd.	11.3	G049			L079
FARO S.p.A.	10.2	S060	Futudent	10.2	R038	Gramm Technik GmbH	10.1	E021	Henry Schein Orthodontics	4.2	K070
P.P.M. SRL (Fast Protec)	2.1	A040			S039	Greater New York Dental Meeting	P6	V006			L079
FDI - World Dental Federation	P6	V006	Futura-Dent GmbH	10.2	L045	Green DenTech Co., Ltd.	5.1	C040	Henry Schein Dental Deutschland GmbH	10.2	L040
		F019			J052	Green Implant System					M049
NUEVA FEDESA S.A.U.	5.1	C010	G & Z Instrumente GmbH	4.1	C040	Technologie Verwaltungs GmbH	2.2	D040			M048
		D019			D041						N049
Feguramed GmbH	10.2	P034	G&H Wire Company	3.2	E070	Greenway YW LLC	2.1	F071	Heraeus Kulzer GmbH	10.1	A008
Feniqx Srl	3.1	K048			F071	Grimberg Dentales S.A.	11.2	N031			B009
		L049	G&M Tech Inc.	2.2	D058	Grimed Medical (Beijing) Co. Ltd.	2.1	D079			A010
FEPPD	11.1	F029	G.Comm S.r.l.	11.2	N058	Grüner Laser Products GmbH & Co. KG	3.2	A048			B019
FGM	11.1	D050	G3D	2.1	E064	Grupo Septodont TDV	11.2	L010			A015
FIBU-doc Praxismangement GmbH	11.2	S050			F065			M019			B010
FIDE European Dental Industry	P4	V004	GACD S.A.S.	11.2	R049	GS Medical Packaging	5.1	A060			C019
Filhol Dental	10.2	V064	Gacela S.R.L.	11.2	O035a	GT - Medical S.L.	11.2	P050	HEZO - Market	2.1	A011
Fima-CouronneTEC GmbH & Co. KG	3.1	M071	Private Company „GALIT“	11.2	L062	GUANGDONG HARMONIC MEDICAL COMPANY LIMITED	11.3	K090	HI-TEC IMPLANTS LTD	3.2	F028
FIMET OY	10.2	U050	ASEG GALLONI S.p.A.	11.2	L050	Guangdong SKL Medical Instrument Co., Limited	5.1	E068			G029
		V051	Gamastech s.r.l.	5.1	B030	Guangzhou Ajax Medical Equipment Co., Ltd.	11.3	J090	High Dental Korea Co., Ltd.	3.2	C050
Fine Vision Electronics Co., Ltd	11.3	G070	GAMMA medizinisch-wissenschaftliche Fortbildungs GmbH	4.2	G051	Guangzhou Chuang Qi Medical Equipment Co., LTD	11.3	L081	ERNST HINRICHS Detal GmbH	10.1	C030
FINNDENT Deutschland GmbH	10.2	N050	Josef Ganter Feinmechanik GmbH	4.1	F041	Guangzhou Conghua Shenghua Industry Co., Ltd.	4.1	F101			D039
		O051	GAP Research Co.	2.2	D069	GÜLSA TIBBI CIHAZLAR VE MALZ. SAN. TIC. A.S.	11.2	S049	Dr. Hinz Dental Vertriebsgesellschaft mbH & Co. KG	11.2	N040
Finndent OY	10.2	N050	GAPADENT KOREA Co., Ltd.	4.1	E014	Gwangju Technopark	3.2	C058	Dr. Hinz Labor, Fachlaboratorium für Kieferorthopädie GmbH & Co.KG	11.2	N048
		O051	Garrison Dental Solutions	10.1	G068	H. C. Starck Ceramics GmbH	3.1	H021			O049
First Class GmbH	11.3	A079	Gate Dental Services Ltd	2.2	B029	Habringer Dental GmbH	10.1	K065	Hitem Co., Ltd.	3.2	C060
First Scientific Dental Materials GmbH F029	2.1	E028	GC EUROPE N.V.	11.2	N020	Haeneam Co.,Ltd	2.1	C089	HL-Technology SA	2.1	C021
Fittydent International GmbH	11.3	G061			O029	Hag Universal Industries	2.2	F042	HLW Dentalinstruments - Germany	2.1	E019
FKG Dentaire SA	4.2	J029	GC GERMANY GmbH	11.2	N010	Hager & Werken GmbH & Co. KG	11.2	P008	Hoffmann Dental Manufaktur GmbH	10.1	G011
		G028			O019			Q009	Hogies Australia Pty Ltd	11.3	F071
Flight Dental Systems	4.2	M068	GCP DENTAL B.V.	10.2	P068	E. HAHNENKRATT GmbH			HONG-SHUO INTERNATIONAL MEDICAL TECHNOLOGIC CO. LTD.	3.1	K069
		N069			R069	Dentale Medizintechnik	10.1	G040	HORICO HOPF, RINGLEB & CO.GmbH & Cie	10.2	M009
Florida Probe Dental Service UG	5.1	A039	GDC Marketing	11.2	R057			H041	Horien Biochemical Technology Co., Ltd.	3.1	K078
Flow Dental Corporation	4.2	M069	GDF Gesellschaft für dentale Forschung und Innovation GmbH	10.1	H043	Karl Hammacher GmbH	10.1	C031	Hospimed Mfg	4.1	B090
Michael Flussfisch GmbH	4.1	C101	gebdi DENTAL-PRODUCTS GmbH	4.1	A020	HanChaDent	2.2	E031	HPdent GmbH	11.2	K050
FMZ Feinmechanisches Zentrum GmbH	3.2	D052	Gecho Holding GmbH	2.1	C075	Handae Chemical Co, Ltd	3.2	A071	HRS CO., LTD.	3.2	A069
FOLLOW-ME! TECHNOLOGY GmbH	3.1	J010	gematik Gesellschaft für Telematikanwendungen der Gesundheitskarte mbH	2.2	A079	Handler Red Wing International	4.2	G083	HST STOMATOLOGICAL Scientific & Educational Ltd.	2.1	F091
FOMA BOHEMIA spol. s.r.o. (Ltd)	5.1	D029	General Implants GmbH Deutschland	4.1	D050	Handpiece Headquarters	4.2	K070	HT Co., Ltd.	11.1	F025
Fomos Medical Instrument Ltd.	5.1	C048	Generationloungue c/o Bundesverband der Zahnmedizinischen Alumni in Deutschland (BdZA) e.V.	P4	V001			L079	Hu-Friedy Mfg. Co., LLC Zweigniederlassung Dtl.	10.1	D040
		D049				Handwerkskammer Freiburg	2.1	A071			E041
FONA Dental s.r.o.	10.1	H068	Generic Implants sarl	4.1	C067	Hangzhou ALS Dental Appliance Co., Ltd	2.2	C078	HUANG LIANG Biomedical Technology Co., Ltd.	4.1	B012
		J069	Genius Periodontal A/S	10.1	A071	Hangzhou DTC Medical Apparatus Co. Ltd	2.2	D072	HUANG YA BIOMEDICAL TECHNOLOGY LTD.	3.1	J078
		H071	Genoray Co., Ltd.	4.1	C098	Hangzhou Shining 3D Tech Co., Ltd.	2.2	E079	Hubit Co., Ltd.	3.2	B069
For You High Quality S.r.l.	2.1	F070	GENSPEED Biotech GmbH	5.1	E060	Hangzhou Shinye Orthodontic Products Co., Ltd.	2.1	E081	Hudens Co., Ltd.	3.2	B054
FORAMEN SL	11.3	F059	GENTILIN SRL	10.1	K038	Hangzhou Westlake Biomaterial Co. Ltd.	11.3	L080	Hufschmied Zerspanungssysteme GmbH	3.1	M020
FORE AB	11.3	H078	GEO S.r.l.	2.1	E062	Hangzhou Xingchen 3B Dental Dental Inst. & Mat. Co. Ltd.	2.2	E071	Huiya Medical Products Ltd.	2.2	E049
FORESTADENT Bernhard Förster GmbH	10.2	R061			F063				Hulaser, Inc.	3.2	D070
FORM-AR LINE SA	11.2	M030	Dynamic Abutment Solutions	10.2	S061	Hann Ru Enterprise Co., Ltd.	4.1	C010	Human-Aid System Supplier	2.2	A041
Formlabs GmbH	11.1	B030	GeoMedi Co., Ltd.	2.2	F081	HANS Korea Co., Ltd.	4.1	A061	Humana Dental Implants & Accessories GmbH	2.1	E021
		C039	JSC Geosoft Dent	11.3	D070	Hanshin Medical Co., Ltd.	4.1	F040	Humanchemie GmbH	11.3	D038
Formlabs, Inc.	3.1	L070	Gerl GmbH	10.1	H060	Happiden	3.2	E078	HumanTech Germany GmbH	2.2	B059
Forum Engineering Technologies (96) Ltd.	10.1	B059			J061	Haranni Academie für Heilberufe GmbH	11.2	N048	Humble Brush AB	11.3	F080
Foshan Anle Medical Apparatus Co., Ltd.	5.1	C060	Germa SPA	3.1	L039			O049			G081
		D061	Gestenco International AB	4.1	C058	Harbin Sunshine Smiles Medical Instruments Co., Ltd.	11.3	K070	Hung Chun Bio-S Co., Ltd.	3.1	K070
Foshan Anye Medical Apparatus Technology Co., Ltd.	11.3	L079	ZHEJIANG GETIDY MEDICAL INSTRUMENT	2.1	B051				Huons Co.,Ltd.	2.2	B038
Foshan Chuangxin Medical Apparatus Co.,Ltd.	11.3	K091	GF Dental di Ficuciello Antonio	4.1	B092	Maschinenbau Harnisch + Rieth GmbH & Co.KG	10.1	J038	Hygedent, Inc.	4.2	M077
Foshan Core Deep Medical Apparatus Co. Ltd.	2.2	C058	GFDI Gesellschaft zur Förderung der Dental-Industrie mbH	P4	V003			K039	HYGITECH	11.2	R050
Foshan Hongke Medical Instrument Factory	2.2	C074	Ghimas S.p.A.	10.1	K069	Hartalega Sdn Bhd	2.1	E061	DZR Deutsches Zahnärztliches Rechenzentrum GmbH		
Foshan Jerry Medical Apparatus Technology Co., Ltd	11.3	L079	GIESSE TECHNOLOGY SRL	4.1	D100	Harvard Dental International GmbH	10.2	S067	Hanseatische Niederlassung	11.1	E060
Foshan Keju Medical Apparatus Co., Ltd	2.2	E073				HARVEST DENTAL LLC	11.2	K050			F061
Foshan Kelly Medical Technology Co., Ltd	5.1	E061				HATHO GmbH	10.1	B023	I-DENT SA Innovations for Dentistry	10.1	G048
Foshan Lovage Medical Apparatus CO., LTD	2.2	D078							i-dental / UAB Medicinos linija	11.3	F060
Foshan Nanhai Ziann Medical Apparatus Co., Ltd	11.3	L079							I-RES SRL	4.1	E018
Foshan Qiyuan Metals Manufacturer	4.2	M068									F019
		N069									
FOSHAN RIXI MEDICAL EQUIPMENT Co., Ltd.	2.1	D071									
Foshan SOCO Precision Instrument Co., Ltd.	2.1	B041									
Foshan Suntem Medical Instrument Co., Ltd.											

# VOCO goes digital


Curious?  
Come and visit our  
IDS stand no. P010  
in hall no. 10.2.  
We are looking forward  
to welcoming you  
there!

## Scanning, 3D printing, milling

In 2017, VOCO is laying the foundations for expanding its portfolio into the field of digital prosthetics. At the IDS we will be introducing the results of years of research and development work:

### 3D Printer

**SolFlex** 3D printer in a number of different sizes, with compatible printing materials **V-Print ortho** and **V-Print model**




### Intraoral Scanner

**IO-Scan**, the first intraoral scanner to allow digital image capture of the sub-gingival region using an infrared laser



### Composite Blocks

**Grandio blocs** for CAD/CAM applications, of superior material strength



Firma Company	Halle Hall	Stand Booth	Firma Company	Halle Hall	Stand Booth	Firma Company	Halle Hall	Stand Booth	Firma Company	Halle Hall	Stand Booth
IBAG Deutschland GmbH	3.1	H008	ITI Foundation	4.2	K100			G011		5.1	A061
IBS Implant Co., Ltd.	2.2	A040	ITL Dental	4.2	L078	Jovident GmbH	10.2	L039			B059
ic med GmbH EDV-Systemlösungen für die Medizin	10.1	H051	ito consult GmbH	11.2	S050	JS Dental MFG Inc.	10.1	J050			C0
IC Medical GmbH	10.2	V068	iTOP	11.3	K040			K059	Koelnmesse Pte. Ltd.	P6	V006
ICE - Agenzia per la promozione all'estero e l'internazionalizzazione delle imprese italiane	10.1	G051	Ivoclar Vivadent AG	11.3	A020	JSW Surgical Co	2.1	A062		2.1	G052
ICM Co.,Ltd.	3.2	C059			B029	Justi	4.2	G081		3.1	J050
ICPA Health Products Ltd	2.1	E076	Ivoclar Vivadent GmbH	11.3	A009	Jyoti Ceramic GmbH	3.1	L010			K059
ID-Logical	4.2	N053			A020	K Line Europe GmbH	2.1	F028			J060
IDC Integrated Dental CAD/CAM	3.1	M019			A030	K.S.I.-Bauer-Schraube GmbH	10.2	S046			K069
IDENTA Dental Material GmbH	10.1	A025			B039	Kaeser Kompressoren SE	10.2	R035			J070
International Dental Solution, INC. (IDS-CAD)	5.1	B062			B020	Kagayaki LLC	4.1	B088			K079
IDS SpA	11.3	A078			C029			C089			K060
		B079			B030	Kainos Medentech Inc.	3.2	B075			L069
Institut der Deutschen Zahnärzte (IDZ) mit Zentrum Zahnärztliche Qualität (ZZQ)	11.2	O050			C039	Kaiser Precision Co.	2.1	G011			K070
		P059			C020	Kalabhai Karson Pvt. Ltd.	10.1	A061			L079
		S053			D029	KALTOPLAST	10.1	D048		3.2	D062g
IGNIDENT GmbH	11.2	S053			C030			E049		4.1	B010
Igreen International Ltd	2.1	B088			D039	KAMED	11.3	D074			C019
Dr. Ihde Dental GmbH	10.2	O059			C030	Kamemizu Chemical Industry Co.,Ltd.	4.1	D071			C010
iLumi Science, Inc.	4.2	L065	Izun Oral Care Corporation	10.1	A054	Kaniedenta GmbH & Co. KG					D019
Imagelevel	11.2	P038	J+K Chirurgische Instrumente GmbH	10.1	K061	Dentalmedizinische Erzeugnisse	10.2	T050			C079
IMD USA, Intl.	4.2	L041	J.J. Orthodontics Pvt. Ltd	2.2	B058			U051			D091
imes-icore GmbH	4.2	G041	Jade Dental GmbH	2.2	E081	Kapanu AG	11.3	B020		5.1	A008
Imetric 3D SA.	4.2	L011	JADENT GmbH	10.2	M038			C029			B018
		L019	Jakobi Dental GmbH	11.1	A040	Kappler Med+Org GmbH	11.1	G008			C019
Imetric 3D Europe GmbH	4.2	L011	Japan Dental Trade Association Nihon			Karl Kaps GmbH & Co. KG	10.1	C070			C040
		L019	Shika Kikai Kaikan IF.	P6	V006	KARGI SAGLIK HIZMETLERI LIMITED, CORPORATION	11.1	J049			D041
IMEX Dental und Technik GmbH	11.2	P031	JC Meditech	3.1	L058	Karl Berg GmbH	4.1	A020			C050
IMICRYL DIS MALZEMELERI SAN. ve TIC. AS	11.3	E040	JDentalCare s.r.l.	3.1	J021	KARNASCH Professional Tools GmbH	3.2	G018		11.2	K051
		F041	Jeder GmbH Sinuslift Technology	3.2	F068	KASO Medical Technology Co., Ltd	2.2	D079		11.3	A068
IMPLANTS DIFFUSION INTERNATIONAL	4.1	F049	Jeil Medical Corporation	2.2	E055	KaVo Dental GmbH	10.1	G030			A071
Implant Genesis	2.2	B058	Jens Löwe Wasseraubereitung	10.2	M071			H039			G070
Implant Protesis Dental 2004 SL.	4.2	N011	Jensen GmbH	10.2	N048			H008	Koelnmesse Co., Ltd.	4.1	C060
Implantswiss-Novodent SA	4.1	F031			O049			H010			D069
INTERDENT d.o.o.	10.2	P060	Jetpik Co. Inc.	2.1	E088			J019			C070
INTERMED S.A.	11.3	E068	Jiahong Dental Technologies Development Ltd.	2.2	C035			J010			D079
		F069	JIANGMEN NEW ERA EXTERNAL					K019		10.1	A069
Intermedical SRL	11.3	K040	USE DRUG CO.,LTD	2.1	D077			J020	Koelnmesse Ltd.	2.1	B067
		L069	Jiangsu Dynamic Medical Technology Co., Ltd	2.2	B080			K029			D039
International Implant Company	4.2	L010	Jiangsu Medplus Non-Woven					K009			E058
Intralock International, Inc.	2.2	F070	Manufacturer Co., Ltd.	5.1	C041			K010			E078
		G071	Jiangsu Trausim Medical Instrument Co., Ltd	2.1	G061			K020			F091
Intraoralwelding	4.2	L010	Jiangyin Gaofeng Medical Co., Ltd	2.1	G009	Kea Software GmbH	3.2	F064		2.2	C035
Invent Dental	4.2	K047	Jiangyin ORDG Trading Co., Ltd	2.2	D074	Eye Resolution - Keeler	2.1	C088			E049
Invitalis GmbH	2.1	E018	Jilin Changyi Kangxin Medical			Kelkar Dynamics LLP	2.1	B060			F079
IONYX SA	11.1	D035	instrument Co., Ltd	11.3	L091	KEMAL DIS PROTEZ Sag. Ür. San. Tic. Ltd. Sti.	2.2	B008		3.1	M057
IP DIVISION GmbH	11.1	F027	Jimmy Brothers Group of companies	2.1	E072	KEMDENT Associated Dental Products Ltd.	4.2	M028		3.2	E058
Innixim	2.2	C041			F073			N029		4.2	L038
IPPI SRL	3.1	L031	JinDELL Medical Instruments Co.,Ltd.	4.1	C013	KENDA AG	10.2	S028			M039
iPrint 3D LLC	2.1	G031	JINME Medical Technology Ltd.	5.1	E070			T029		5.1	A030
Iride International s.r.l.	10.2	L051	Jiscop Co., Ltd.	3.2	A054	Kentzler-Kaschner Dental GmbH	10.2	O041			D059
Isolite Systems	4.2	L070	JJGC Industria e Comércio de Materiais			Kerator (Daekwang I.D.M)	3.2	D078			E070
		M071	Dentarios S.A.	4.1	B091	Kerckaert Dental Equipment	10.2	N050		11.1	J018
Isomed Srl	4.1	B059	JJ Tools Co.,Ltd.	2.1	D088			O051			J040
iSonic Inc. (ultrasonic cleaners)	2.1	D020	Joeltech.co	3.2	C080	KEROX GmbH	3.1	K080	Kohdent Roland Kohler Medizintechnik GmbH & Co. KG	10.2	L029
Israel Export Institute	10.1	A049	Johnson-Promident	2.2	F058	Kerr Dental	10.1	J020		3.2	E053
		B059	Foshan Joinchamp Medical Device Co., Ltd.	10.1	F054			K029	Koine Italia s.a.s. di Stefano Lastrucci & C.	3.2	E053
		B053	Jordan Dampftechnik	2.2	F072	Kettenbach GmbH & Co.KG	10.2	O030	Kolmi GmbH	10.1	K032
ITENA Clinical	11.2	R058	Jörg & Sohn GmbH	10.1	A020			P031	Komet Dental Gebr. Brasseler GmbH & Co. KG	4.1	A078
			Jota AG	11.3	F010	Keystone Industries	10.2	S058			B079
						KG SORENSEN - Medical Burs	11.3	E055			A080
						KJ Meditech Co., Ltd.	3.2	D061			B089
						Klardent AB	3.2	G063	KOON SENG SDN BHD	5.1	A020
						Klasse 4 Dental GmbH	11.1	D020	Korea Dental Industry Association	3.2	A079
								E021	Korea Dental Solution Co., Ltd.	2.1	G029
						Kleinmann GmbH	2.2	E035	Korean Dental Industry Association	3.2	A050
						Klingel medical metal GmbH	4.1	F041			B059
						Klockner Implant System	4.1	B031			A060
						Koelnmesse Ltd.	2.1	A019			B069
								A050			A061
								B051			A070
								B079			B079
								C070			A071
								D079			B050
								D059			C059
								E081			B060
								F039			C069
								G009			B070
								2.2	B080		C079
								C055			B081
								C070			C050
								D079			D059
								D070			C060
								E079			D069
								G020			C070
								G040			D079
								G080			D070
								3.1	H045		E079
								L078			D080
								3.2	F045		E078
								G010	Korr Dental Geräte Technik GbR	2.2	C058
								4.1	A009	10.1	F054
								B021	KOSAKA DENTAL SUPPLY CO., LTD.	11.3	E048
								C055	KREGAR MED+LAB		
								F020	furniture production d.o.o.	2.2	A048
								F101			B049



PROFESSIONAL MEDICAL COUTURE



Visit us in **hall 10.2**  
at **JADENT booth no. M038**

# DENACAM

mininavident AG  
introduces  
the DENACAM System!

Visit us at  
IDS, Booth D062  
in Hall 2.1

The innovative 3D  
realtime navigation system  
for dental implantology



mininavident


FOR INNOVATORS IN IMPLANTOLOGY

[www.mininavident.com](http://www.mininavident.com)

Firma Company	Halle Hall	Stand Booth	Firma Company	Halle Hall	Stand Booth	Firma Company	Halle Hall	Stand Booth	Firma Company	Halle Hall	Stand Booth
Kreussler & Co. GmbH	11.3	J020	MANI, INC.	10.1	G010	MELAG Medizintechnik oHG	10.2	M010	Muh Mehr Ali Industries	2.2	F078
Kristall Ltd.	5.1	B055		10.2	H019			N011	Müller-Omicron GmbH & Co. KG	4.2	J090
KStechnoCase GmbH			Mann GmbH	10.2	V048			M011			K099
Professionelle Koffersysteme	5.1	E010			O048	MENSADENT s.r.o.	2.2	A050	Multisafe SDN BHD	3.2	E068
KT Surgico	2.2	D062	Maple Precision	11.3	P049	Franz Mensch GmbH	2.2	E041			F069
KTP Laser Zentrum GmbH	5.1	A040	2000 MÁQUINAS CONTROL VISIÓN, S.L.	2.2	F049	MO MeridentOptergo OY	10.1	J048	Multysystem srl Unipersonale	2.2	D034
Kudos Club Limited	4.2	M039	Maquira Dental Products	11.3	D035	Merz Dental GmbH	10.2	T038	Mutsumi Chemical Industries Srl	2.1	E050
KURARAY EUROPE GmbH	11.3	D010			D041			U039	MVK-line GmbH	10.1	C039
			Marr Valve Co	2.1	C054			U038	Mydent International, Inc.	4.2	G068
			Maruchi	2.1	D058			V039	Myofunctional Research Europe B.V.	11.3	E030
			MASTERDENT LTDA.	11.2	Q040						F031
			MATHYM SAS	5.1	C051	MESA di Sala Giacomo & C. SNC	3.2	G070	Myray	11.2	R030
			Matrx by Parker	4.2	J061	MESTRA - TALLERES MESTRAITUA S.L.	11.1	F020			S031
			Max Steam	3.2	C049			G029			S030
Daniel Kürten GmbH & Co.KG	10.1	E038			B048	META - CGM SPA C.G.M. Spa	10.2	V028	Myungsung OMS	3.2	E077
Kuss Dental S.L.	3.1	M011	Max stir s.r.l.	3.2	C049	META BIOMED CO., LTD.	11.1	B060	Nabertherm GmbH	10.2	R056
Kuwotech Co. Ltd.	3.2	D051			B048	Metal Industries Research & Development Centre	4.1	D011	Nadir & Co.	2.2	F032
L&R Manufacturing, Co.	4.2	K050	Maxillent Ltd.	4.1	C081	METASYS Medizintechnik GmbH	10.2	R041	Nais 2002 Ltd.	3.2	F030
L.M. PIANOTTI s.r.l.	11.3	A051	Mayer GmbH			Metaux Precieux Dental GmbH	10.2	T060		5.1	G031
LABLINE MAGAZINE - DentAvantgArt Division Kft.	10.2	V072	Innenarchitektur + Möbelmanufaktur	10.2	T061	Metoxit AG	4.1	B069			C048
Labomed Europe b.v.	2.2	G011	MB Maschinen GmbH	3.1	L018	Metrax GmbH	2.1	A060			D049
LABOSHOP GmbH	4.2	K088	MC Reusable Articulators	2.2	F064	METRO MEDICAL	2.2	C008	Nakamura Dental Mfg. Co., Ltd.	4.1	D065
			MC Technology GmbH	5.1	D031	DENTAL-S GmbH	10.2	N044	Nanjing North Vision Co.,Ltd.	11.3	L086
Lacer, S.A.	5.1	B010	MC-Dental GmbH	10.2	L045	Ulrich & Martin Meyer GmbH & Co. KG	5.1	B051	Nano-Tools Technology Co., Ltd.	3.1	L069
			MCTBIO	3.2	C070	Frank H. Meyer GmbH	10.1	B038	Nanova Biomaterials, Inc	2.2	G058
Lachgasgeräte TLS med-Sedation GmbH	11.1	C008	MDC Dental	4.2	J060	MGF Compressors S.r.l.	11.1	E009	NARDI COMPRESSORI S.r.l.	11.1	F021
					K061	MGM Malzeme Teknolojileri AR-GE Müh.			National Chung Cheng University	5.1	D041
Lactona Europe B.V.	11.3	J081	MDMED Co.	3.2	A066	San. Tic. Ltd. Sti	2.1	D063	National Medical Products	5.1	B041
Laftan TRD International	2.1	B080	MDS Medical LTD	2.2	C067	MHC Technology	5.1	E051	Natural Dental Implants AG	3.1	H049
LAMBDA SpA	11.1	E058			B065	Micerium S.p.A.	10.1	J050	NAVADHA ENTERPRISES	4.1	B068
Lampert Werktechnik GmbH	11.1	B030	mds Medical & Dental Service GmbH	2.2	A071			K059			C069
			MDT Micro Diamond Technologies Ltd	10.2	R060	Micro.Medica srl	4.1	C090	Navid Asayesh Parsian	2.1	G088
Lang Dental Mfg. Co., Inc.	4.2	K068	Meca Dent S.R.L.	11.2	M034	Micro Tech. Corp.	4.1	C095	Navigate Surgical Technologies Inc.	2.1	F088
EMIL LANGE Zahnbohrerfabrik e.K.	10.2	S050	Mecanumeric S.A.	3.1	M051	Micro-Mega	10.2	T020	NELKUS SAS	10.1	E068
Lares Research	4.2	H069	Mectron S.P.A.	10.2	O040			U029	Nemius Polydent GmbH	11.1	J008
Large V Instrument Corp. Ltd.	10.2	V047			P041	MICRO-NX CO., LTD.	3.2	F070	Neo Dental Chemical Products Co., Ltd	4.1	C070
LARIDENT S.R.L.	11.1	F014	Medal s.c. R. Olszynski, J.Kudas	5.1	C049			G079	NEOBIOTECH CO., LTD.	4.1	F070
LASAK Ltd.	3.2	G049	Medbone - Medical Devices, Unip. Lda.	2.2	A039	Microbrush International	11.2	P056	NeoCurx	2.2	G054
Laschal Surgical Instruments, Inc.	4.2	M076	Medency S.R.L.	4.2	L008	MicroCeram GmbH	4.1	A050	Neodent	4.1	B091
			Medental International, Inc.	4.2	H055	Microcopy	4.2	K053	NEODENT S.A.	10.1	E068
Lascond S.p.A.	10.1	C061	Medentika GmbH	4.1	A090	MICRODONT	11.2	P048	NEOLIX SAS	2.2	D038
Natural persons carrying out economic activity/LASOTRONIX Marcin Pokora	5.1	D051	medentis medical GmbH	3.2	C020	MICROLAY	5.1	C071	NEOSIL Co., Ltd.	2.2	G073
Laxmi Dental Export Private Ltd.	2.2	F077			E029	Micromotor Ltd.	3.2	G039	Neoss GmbH	4.1	K090
Lazon Medical Laser Co., Ltd	2.2	E075	Medesy s.r.l.	10.2	V030	Micron Corporation	4.1	D075			L099
LEADER ITALIA s.r.l.	10.2	U019	MEDFLAIR Instruments Co.	4.1	C051	MicroP Technology (Taiwan) Inc.	3.1	K068	New Century Dental Materials	2.2	E068
LeadFN Medical Tech Co., Ltd.	11.3	J070	MedHouse Swiss GmbH	2.1	G090	Micrylium Professional Disinfection	2.1	E041	NEW IDEM S.r.l.	11.3	K040
lege artis Pharma GmbH + Co. KG	11.2	Q011	Medi Koll Sprzet Medyczny R. Sereda, S. Kraiz Sp.j.	2.1	G058	Midmark EMEA Ltd	10.1	G059			L069
Otto Leibinger GmbH	4.2	G100	Medi-Dentech Ltd.	4.2	G008	Miele & Cie. KG	10.2	O050	NEW IMPLANT	11.2	O035
Le-IS Stahlmöbel GmbH	11.2	L058	MEDIADENT Austria Stahlmöbelwerk GmbH	10.2	P038			P051	New Life Radiology S.r.l.	11.3	G079
Leone Spa	4.1	A068			R039	Mikrodenta SRL	11.2	E037	New Phenix Home Products Manufactory Co., Ltd.2.2	C072	
I.C. LERCHER GmbH & Co. KG	11.1	B008	MEDIADENT Germany Stahlmöbelwerk GmbH	10.2	P038	Mikrona Technologie AG	11.1	E020	New Stetic S.A.	11.1	J059
Licefa Kunststoffverarbeitung GmbH & Co. KG	10.2	U014			R039	Milestone Education LLC	5.1	D058	Newmed S.R.L.	10.1	G059
lichttechnik rolf meier	3.2	E044	Mediana Co.Ltd	2.2	E059			E059	Newtom	11.1	A018
Light Instruments Ltd	4.2	N048	MEDICAL S.R.L.	5.1	E041	millhouse GmbH Technologiezentrum	3.1	J010			B019
LightMed Dental Technology Corp.	3.1	K079	Medical Group Corp	2.2	D055	S.N.A. Mingji Macromolecul Medical Co., Ltd. (Canada)	2.1	G039	NIBEC Co., Ltd.	2.1	E054
Limo trading company	2.1	F040	Medical Instinct Deutschland GmbH	4.1	A079				NICAL S.p.A.	2.1	E039
2ingis S.A.	4.1	B048	Novdent Medical GmbH	2.1	A008	Miromedics Professional kft	11.1	F031	NICHROMINOX S.A.S.	11.1	C038
			MEDICAL PRECISION IMPLANTS, S.A.			MIS Implants Technologies LTD	4.1	B030	NIHON SHIKA KINZOKU CO.,Ltd.	3.1	J057
LinuDent	11.2	N050	MEDICEPT UK LTD.	11.3	D060			D039	Nikinc Dental B.V.	2.1	D028
					E061	miscea GmbH	11.1	B058	NIKO DENTAL GmbH	2.1	D029
Little Doctor International (S) Pte.Ltd.	2.1	D061	MEDICLUS Co., Ltd.	3.2	A077	MIT	3.2	A074	Ningbo Joident Electronics Technology Co. Ltd		
LM-Instruments Oy	11.1	F030	Medident Italia	2.1	F019	MK Global	5.1	B030	Ningbo Yinzhou Life Medical Technology Co. Ltd	10.1	B065
			Medifit Srl	10.1	A068	MK-dent GmbH	4.1	A060	Nissin Dental Products Inc.	4.1	C068
Lobel Medical SAS	2.2	B048	Medimaging Integrated Solution Inc.	3.1	J074			B061	Nivol S.r.l.	2.2	E038
LONGDE MEDICAL TECH.	11.1	J018	Medimax International	2.2	F048						F039
LORAN S.R.L.	10.1	F048	Medimecca Corp.	2.1	A081				Nobel Biocare Services AG	10.1	H020
Losser & Co GmbH	10.1	J050	MEDIN, a.s.	11.1	J030						J029
			MEDIPAC S.A.	2.2	C010				NOBIL METAL S.p.A.	3.1	H050
					E011						J051
LUDA Kereskedelmi Kft	2.1	G020	Medipack Medical Packaging Mfg. Co.	3.1	L071				Nobilium	2.2	G020
LUKADENT GmbH	11.1	D028	Mediplus Co., Ltd	3.2	C078				NORAKER	11.3	B049
			Medisporex (PVT) Ltd	11.1	J048				Nordent Manufacturing, Inc.	4.2	M058
Lux Sutures SA	5.1	C070	MEDISTOCK	2.2	F030						N059
Luzzani Dental s.r.l.	11.3	E038			G031				NORDENTA Handelsgesellschaft mbH	10.2	P040
LYRA	4.1	F030	Medit Co.	3.1	M042				NORDIN S.A.	4.1	A038
M Implant	2.2	G070	Medlas Medical GmbH	2.1	B050				Nordiska Dental AB	11.1	F010
M+W Dental Müller & Weygandt GmbH	10.2	M034	MedPark	3.2	B060				Noris Medical Ltd.	4.2	G030
M. Saleem Chirurgische Instrumente	3.2	E010	Medtechdental AG	2.2	C079				NORITAKE (Kuraray Europe GmbH)	11.3	D010
			Medtronic GmbH	10.1	C059						E019
M.A. Arain & Brothers (Pvt) Ltd.	10.1	F050	Megadent Deflogrip Gerhard Reeg GmbH	11.3	D034				North (Nanjing) Instrument Technology Industries Group	3.2	F045
MGK M.G. Kurth GmbH	10.1	K042	MEGADENTA Dentalprodukte GmbH	10.2	N071						
Dr. Mach GmbH & Co. KG	4.1	D080	megadental GmbH	11.1	J008				North American Braces	2.2	G059
MACK Dentaltechnik GmbH	4.2	J018	Megadental Italia di Accardo Giovanni	2.2	B041				North Limited	2.1	E078
MACRO DENTAL WORLD PVT. LTD.	2.1	E079	MegaGen Implant Co.,Ltd.	4.2	N060				Nouvag AG	11.1	F059
MADESPA S.A.	11.2	P034	MEGA-PHYSIK Gesellschaft für physikalische Messtechnik mbH & Co. KG	10.2	N070				Nova implants LTD	5.1	B021
Maecolux S.A.	11.1	J020	Megasmile	11.3	K040				Nova Instruments UK	2.2	C061
MagDent	10.1	B057			L069				NovaBone Products, LLC	2.2	D054
MAGWIN INTERNATIONAL LLC	2.1	G018	Hager & Meisinger GmbH	10.1	F020				Novocam Medical Innovations Ltd.	11.1	J052
MAILLEFER Instrument Trading	4.1	F051			G019				Novocol Pharmaceutical of Canada Inc.	11.2	L010
Major Prodotti Dentari S.p.A.	10.1	G060			G019						M019
									NSK Europe GmbH	11.1	D030
Mälzer Dental	3.1	L081									E039
Man & Machine Europe	4.2	J100									E030
											F039
									nt-trading GmbH & Co. KG	3.2	C010
									NTA IMPLANT Ticaret.ve SAN.LTD.STI	4.1	D029

Firma Company	Halle Hall	Stand Booth	Firma Company	Halle Hall	Stand Booth	Firma Company	Halle Hall	Stand Booth	Firma Company	Halle Hall	Stand Booth
NTI-Kahla GmbH Rotary Dental Instruments	11.2	L008	Oxy Implant	3.2	E019	Posidion Co., Ltd.	3.2	C071	Promedica Dental Material GmbH	10.2	V015
NUOVA A.S.A.V. snc di Leoni Franco e Attilio	3.1	L020	Oxylabo	2.2	D030	Power Systems GmbH&Co.KG	10.1	H069	Promisee Dental Co., Ltd	2.1	A019
NURIKON International Pvt Ltd.	2.2	E070	Oz Display	2.1	G080	POZITIF FUARCILIK A.S.	11.3	D061	PROPHYTEC	2.2	D030
Nutlink International	2.1	D081	Ozel Akdemir Dental Dis Protez Lab.	2.1	C068a	Preat Corporation	2.2	F068	ProSafe	10.1	J050
Nuview Ltd.	2.2	C062	Ozel IMC Dis Protez Lab. San. Tic. Ltd. Sti	2.1	D069	Precise Implant Systems	10.1	A056			K059
NWD Gruppe Nordwest Dental GmbH & Co. KG	11.1	F040	Ozel Ozidental Dis Protez Lab. Hizm. Tic. Ltd. Sti.	2.1	D063a	Precise Technologies	3.1	L060	Protec GmbH & Co. KG	5.1	C039
		G049	Ozel Senol Gürbüz Dis Protez Lab. Malz. San. Ltd. Sti.	2.1	D067	Premier Dental Products Company	4.2	L021	PROTECHNO	10.2	V071
		G048	MIO Int. OZONYTRON GmbH	11.2	L053	Premium Plus UK Ltd	2.2	C030	Protect Europe (fdp consulting comm v)	2.2	D049
		H049	Pac-Dent International, Inc.	4.2	K051	President Dental GmbH	3.2	A011	PROTECT-Laserschutz GmbH	10.1	J068
NWD.S Systemhaus	11.1	F040	Pacific Care Ltd.	4.2	L038	Pressing Dental Srl	3.1	K049	Prowital GmbH	4.1	F010
		G049	PAJUNK GmbH Medizintechnologie	10.2	R058	Prestige Medical Ltd	10.2	L030	Prudentix LTD	11.2	S057
O.M.E.C. Snc	11.2	Q030	PAKTERRA International	2.2	C039	Prevention 1	11.3	K040	PSP Dental Co. Ltd.	2.2	D067
O.R. Lasertechnologie GmbH	2.2	B021	Pallada Plus LTD	5.1	A011	PREVEST DENPRO LIMITED	3.2	G048	PTJ INTERNATIONAL S.A.S.	11.1	C028
OBELIS S.A.	2.1	F020	Palmeri Publishing Inc.	11.1	D063	Angelus Prima Dental LTDA	10.2	T018	Pulpdent Corporation	10.1	H048
Obtura Spartan Endodontics	11.2	P056	Paltop Advance Dental Solutions Ltd.	4.1	F018	Prima Dental Group	10.2	T018	Puma Industrial Co., Ltd.	3.1	L075
OCO Präparate GmbH	10.2	V040	Panadent Corporation	10.1	J050	Prime Dental India Private Limited	10.2	T018	Purekeys B.V.	2.1	F018
ODONTIT S.A.	11.2	M032	Panorama International	2.1	D050	Prime Dental Manufacturing, Inc.	4.2	M070	Purgo Biologics Co.	4.1	E010
ODT di Orazio Ventimiglia	11.3	A040	Parkell, Inc.	10.1	C068			N073	PYRAX POLYMARS	2.2	F073
ökoDENT Preußer OHG	11.3	A060			D069	Prime Dental Products Pvt. Ltd.	3.2	D054	Qayum & Elahisons (Pvt.) Ltd.	3.2	E040
		B061	Parnell Pharmaceuticals Limited	4.2	L053	primotec - Joachim Mosch e.K.	10.2	T066	Qinhuangdao Aidite High-Technical Ceramics Co.,Ltd	2.2	G040
OEMdental	2.2	C069	Partial Flex	4.2	L049			U067	QOCA (Quanta Computer Inc.)	5.1	A008
OEMUS MEDIA AG	4.1	D060	Pascal International, Inc.	4.2	J057	PRISMAN GmbH	4.1	F081	QUART GmbH	2.1	B039
		F061	Passau Impex	2.1	C049	Pritidenta GmbH	4.2	J031	Quen Lin Instruments Co., Ltd.	4.1	B018
Oley Tibbi Ürünler ve Medikal Malzemeler San.Tic.Ltd.Sti.	2.2	E072	Pastelli Srl	10.1	F060	Privadis GmbH	11.1	F050	QUEST Corporation	3.1	J057
OLIDENT Sp. z o.o., Sp. k.	10.2	T055	PDT, Inc. - Paradise Dental Technologies	4.2	G054			H051	Quick Silver Instruments	2.1	C029
Olsen Indústria e Comércio S/A	11.3	D050	PEARL DENT (KOREA) CORPORATION	3.1	K054	pro3dure medical GmbH	11.1	H010	Quicklase Quickwhite	2.2	C060
Omnia S.P.A.	10.1	E069	Pemaco Inc.	4.2	J058			J011			D061
Omnident Dentalfachhandelgesellschaft mbH	3.2	G040	PEN & ROLER EST TRADING	2.1	B020	Procedia GmbH	11.2	P047	Process for PRF	10.2	M056
Omplant Ltd.	10.1	A051	PENG LIM ENTERPRISE CO., LTD.	11.3	A068	Proclinic S.A.	2.2	G030	Procter & Gamble GmbH	11.3	G030
O.M.S. S.p.A. OFFICINE MECCANICHE SPECIALIZZATE	10.1	E061	penta Brothers Enterprises	2.1	F066			J039	PRODENT Dentalbedarf GmbH	2.2	A010
One Drop Only GmbH	11.3	J041	Pentron	10.1	G030	Prodent Italia S.r.l.	2.1	E062	Prodent Italia S.r.l.	2.1	E062
OneBite	2.2	G055	Perfection Plus Ltd.	10.2	S048			F063	proDente e.V.	P6	V002
OneBox	11.3	K040	Perflex ltd	10.1	B051	Prodident, Inc.	5.1	A019	Prodigident, Inc.	5.1	A019
		L069	Perioblast Saint Mary UK Ltd.	2.2	A058	Prodont-Holliger SAS	10.2	M058	Produits Dentaires S.A.	11.3	E018
OneLIFE S.A.	2.1	A061	Perioscopy incorporated Danville Materials, LLC	10.2	R038			F019	Prodways	4.2	L029
Onur Dis Deposu tibbi gerecler san.ve tic. ltd. sti.	2.1	E090			S039	Profimed Chirurgische Instrumente e.K.	2.1	F050	PROGRET Ltd. Research-and-Production Company	3.2	G055
Open Technologies Srl	3.1	M048	ADSERVIO	5.1	E050	PROGRET Ltd. Research-and-Production Company	3.2	G055	PROMED S.R.L.	11.1	F058
Opera System / Euromax-Monaco	4.2	J020	Permedica S.p.A.	4.1	B048						
OPTI Zahnarztberatung GmbH	11.2	O020			C049						
Optiloupe ltd	2.2	C065	Pesitro Healthcare Products Co. Ltd.	2.2	D076						
Optomic Espana S.A.	2.2	A018	Philipp-Pfaff-Institut GmbH	11.2	O048						
Oral 7 International Pte Ltd	5.1	B058			P049						
Oral-Prevent GmbH	11.3	K025	PHARMATECHNIK GmbH & Co. KG	11.2	N050						
Oralplant Suisse SA	4.1	B094			O051						
Oraltech Instruments (Pvt) Ltd.	3.2	E054	pheneo GmbH	10.1	A031						
Orange Instrumens & Trading GmbH	3.2	E065	Phibo Dental Solutions, S.L.	10.1	B058						
orangedental GmbH & Co. KG	11.2	M040	Philips GmbH	11.3	G010						
		N049			J019						
		N051	Phoenix Implants GmbH	4.1	C059						
		S060a	PHOENIX DENT CO.,Ltd.	10.2	U018						
Orascope Research, Inc.	10.2	R038	Photolase Europe Ltd.	5.1	E019						
		S039	PhotoMed International	4.2	K065						
OraTech, LLC.	4.2	H061	Pi dental Manufacturing Co. Ltd.	11.3	D040						
ORBIS Dental Handelsgesellschaft mbH	11.1	F040			E049						
G049			Spazzolificio PIAVE Spa	5.1	D039						
Organical CAD/CAM GmbH	10.2	V058	Pic Dental Iditec North West, S.L.	5.1	A038						
ORIDIMA Dentalinstrumente GmbH & Co. KG	10.2	R062			B039						
OrisLine Group	10.1	J040	PicaSoft SAS	3.1	H070						
OrisLine Group	10.1	J040	picodent Dental-Produktions- und Vertriebs-GmbH	11.2	P029						
Oro Clean Chemie AG	10.1	B030			P030						
OROTIG S.r.l.	10.1	G061	PIERRE FABRE ORAL CARE	5.1	A013						
J.H. Orsing AB	10.1	C068	PIERRE PHARMA s.r.l.	11.3	F035						
		D069	pillatus swiss dental gmbh	2.1	D072						
Ortho Classic	4.2	H060	Pin Tech Instruments	2.2	D050						
Ortho Essentials	4.2	H056	Pinkaley Kft	5.1	B068						
Ortho Organizers-World Class Orthodontics GmbH	10.2	M069	Planmeca Vertriebs GmbH	11.1	G028						
Ortho Technology Inc.	4.2	K070			H029						
		L079	Planmeca Oy	11.1	G010						
Ortho-Tain, Inc Healthy Start	3.2	F055			H011						
OrthoCant SPRL	11.1	B041	Plasdent Corporation	4.2	M062						
ORTHODONTICS H.D. DI ROBERTO PALUDETTI & C SNC	11.3	F039	Plasmapp co.	5.1	B071						
Ortholution Co., Ltd.	3.2	B055	Pluradent AG & Co. KG	10.1	C050						
Orthoplus Sas	2.2	B050			D059						
OSADA ELECTRIC CO., LTD.	11.1	J050	PointNix Co., Ltd. (Hallim Dentech Co., Ltd)	4.1	D020						
oscident GmbH	5.1	D018			F029						
OSG Europe Logistics SA	5.1	A050	Pol-Intech Sp. z o.o.	4.1	B080						
Osstell	3.2	F060	Poldent Co. Ltd.	2.1	A020						
OSSTEM IMPLANT Co., Ltd.	4.1	A010	PoliDent d.o.o.	10.2	T071						
		B019	Polierwerk Pablo Ullrich	2.1	E020						
		A019			F021						
OsteoBiol by Tecnos	4.2	J041	Polirapid Dr. Montemerlo GmbH & Co. KG	10.2	R028						
Osteogenics Biomedical, Inc.	4.2	J048	POLYDENTIA SA	10.2	N058						
Osteotech Tecnologia e Desenvolvimento, Lda.	2.2	B067	POLYSTOM	11.3	D072						
Osung Mnd. Co. Ltd	3.2	A060	Porter Instrument	4.2	J061						
Oswell Dental Co., Ltd.	2.1	B079									
OT Medical GmbH	11.2	L060									
Ouzoun Trading Center	2.1	C080									
Overfibers S.r.l.	2.1	A058									
OWANDY S.A.S.	11.1	A030									
		B031									
Oxford Scientific	2.1	E028									
		F029									


AD





## Clinical Masters™ Program


### Specialist for Regeneration — Dental Implantology and Periodontology


Berlin: a total of 14 days on location (details tba)


  
Bodo Hoffmeister


  
Ralf Smeets


  
Marco Gresnigt


  
Stefan Hilgeward


  
Dávid Botond Hangyósi


  
Daniel Rothamel


  
Önder Solakoglu


  
Markus Schlee


  
Jörg Neugebauer

  
Werner Götz

  
Branko Sinikovic

  
Heike Steffen

  
Daniel Grubeanu

  
Alireza Houshmand


# 84

CE CREDITS

**Course fee:**  
€11,950 + VAT (if applicable)  
for the full program

**Request further details:**  
Tel: +32 486 920 435 (WhatsApp)  
Email: request@tribunecme.com

[www.TribuneCME.com](http://www.TribuneCME.com)



Tribune Group GmbH is an ADA CERP-recognized provider. ADA CERP is a service of the American Dental Association to assist dental professionals in identifying quality providers of continuing dental education. ADA CERP does not approve or endorse individual courses or instructors, nor does it imply acceptance of credit hours by boards of dentistry.

# DENTAL TRIBUNE STUDY CLUB LECTURE

IDS 2017

[www.DTStudyClub.com](http://www.DTStudyClub.com)

## WEDNESDAY, 22 MARCH 2017

**10:00–10:30**

**DDS.WORLD**

Weridiana Mageswki

The most comprehensive resource in dentistry

**11:00–11:30**

**WHITE DIGITAL DENTAL**

Claudia C. Bretschneider

Neue Scannertechnologien für komplexe Versorgungen

**12:00–12:30**

**DENTLIGHT**

Dr. Fay Goldstep

Advanced diagnostics for proactive intervention treatment

**13:00–13:30**

**ORANGEDENTAL**

Dr. Dr. Stephan Weihe

dentflow – Der offene konsistente digitale Workflow

## THURSDAY, 23 MARCH 2017

**10:00–10:30**

**MEDICLOUD**

Josif Dishliev  
Michael Vuzharov

A full-service dental management ecosystem

**11:00–11:30**

**ZEISS**

Dr. Alessandro Conti

Restorative dentistry: Microscope point of view

**12:00–12:30**

**VOCO**

Dr. Axel Bernecker

VOCO goes digital – Innovationen zur IDS 2017

**13:00–13:30**

**DENMAT**

Dr. Giacomo Derchi

Minimally invasive adhesion, from provisional to final cementation: A new approach using functional Snap-On Smile for complex rehabilitations

## FRIDAY, 24 MARCH 2017

**10:00–10:30**

**DDS.WORLD**

Weridiana Mageswki

The most comprehensive resource in dentistry

**11:00–11:30**

**DENTLIGHT**

Dr. George Freedman

Innovations in polymerization and illumination

**12:00–12:30**

**WHITE DIGITAL DENTAL**

Claudia C. Bretschneider

Implantatprothetik mit CAD/CAM – Gewinn oder Risiko?

**13:00–13:30**

**ORANGEDENTAL**

Sabine Nahme

Möglichkeiten des modernsten 3D-Röntgen – Geräte in die digitale Wertschöpfungskette (Dentflow) zu integrieren



# CORNER

21–25 March 2017

Hall 4.1, Booth D060–F061

14:00–14:30

**CHAMPIONS-IMPLANTS**

Dr. Armin Nedjat

Metal-free 'elastic' zirconia in minimally invasive implantology: Champions (R) Evolution White

15:00–15:30

**BPP UNIVERSITY**

Prof. Maher Almasri

Hard tissue management in implant dentistry: Respecting the biology of bone

16:00–16:30

**DENMAT**

Dr. Giacomo Derchi

Minimally invasive adhesion, from provisional to final cementation: A new approach using functional Snap-On Smile for complex rehabilitations

17:00–17:30

**MEDICLOUD**

Josif Dishliev  
Michael Vuzharov

A full-service dental management ecosystem

14:00–14:30

**CHAMPIONS-IMPLANTS**

Dr. Manuel Waldmeyer

Particulated teeth as a source for autologous graft material: The Champions Smart Grinder protocol

15:00–15:30

**EDELWEISS DENTISTRY**

Dr. Deepak Mehta

World novelty: edelweiss Post & Core system

16:00–16:30

**WHITE DIGITAL DENTAL**

Claudia C. Bretschneider

white CAD/CAM – individuell & kompetent

17:00–17:30

**DDS.WORLD**

Weridiana Mageswki

The most comprehensive resource in dentistry

14:00–14:30

**CHAMPIONS-IMPLANTS**

Dr. Armin Nedjat

Metal-free 'elastic' zirconia in minimally invasive implantology: Champions (R) Evolution White

15:00–15:30

**EDELWEISS DENTISTRY**

Dr. Deepak Mehta

World novelty: edelweiss Post & Core system

16:00–16:30

**MEDICLOUD**

Josif Dishliev  
Michael Vuzharov

A full-service dental management ecosystem

17:00–17:30

**DDS.WORLD**

Weridiana Mageswki

The most comprehensive resource in dentistry

Firma Company	Halle Hall	Stand Booth	Firma Company	Halle Hall	Stand Booth	Firma Company	Halle Hall	Stand Booth	Firma Company	Halle Hall	Stand Booth
Reach Global India Pvt Ltd	2.2	F069			S019	Samico Industries	2.2	F034	Shop Dent Wojciech Madej	5.1	A028
Realizer GmbH	3.2	F018	ROIC Modelos Odontológicos	11.3	A059	SANCTUARY HEALTH SDN. BHD.	3.2	F008	SHR dent concept GmbH	10.2	N050
		G019	Roko s.c.	11.2	Q040	Sänger GmbH	10.2	V046			O051
Reasun Singapore Pte. Ltd	2.1	A090	Roland DG	3.1	L030	Saniswiss AG	11.1	C030	Si-tec GmbH Dental-Spezialartikel	4.2	L101
Reco-Dent International Co., Ltd.	3.1	J058			M039			D031	SIA ORTHODONTIC MANUFACTURER S.r.l.	4.1	B098
Rectus ApS	11.1	J054			M029	Sanity International Group Yangzhou					C099
REDDISH STONE S.R.L.	11.2	L057	Rolence Enterprise Inc.	4.1	C014	Sumex Imp.&Exp. Co.,Ltd	2.1	C070	Siam Health Group Co., LTD	2.1	C010
ReDent Nova Ltd.	10.1	B055	Rollomatic SA	2.1	D038	SANLILAR TIBBI CIHAZLAR LTD. STI	4.1	D040			D011
Reed Sinopharm Exhibitions	5.1	D040	Guangdong Roman Technology Co., Ltd.	2.1	G010	SARATOGA S.p.A.	10.1	G069	Siang Ping Enterprise Co., Ltd.	3.1	K072
Rego X-Ray GmbH	2.1	C039	Romidan Ltd.	10.1	A050	Saraya Co. Ltd., Europe	11.3	F051	SIC invent AG	4.2	L080
REIMA AirConcept GmbH	2.2	A020	RONVIG Dental Mfg. A/S	10.2	U048	SATELLITE INDUSTRIES	11.1	H058			N089
REINER MEDICAL S.L.	3.2	E018			V049	Satou Dental Material Co.Ltd.	4.1	E019	SICAT GmbH & Co.KG	10.2	O010
REITEL Feinwerktechnik GmbH	10.2	L050	rose plastic medical packaging GmbH	2.2	A028	Saturn Imaging Inc.	4.1	C018			P029
		M051	Rossicaws SRL	10.1	D050	SAUER GmbH	4.2	J018	Sichuan Haina Lianchuang Medical Equipment Co., Ltd.	5.1	E068
Reliance Dental Mfg.	4.2	J058			E051	SAVARIA-DENT Kft.	11.2	S022	sigal dental centers ltd	5.1	D010
Renfert GmbH	10.1	B020	Royal Dental Laboratory Limited	11.3	K090	Scanderra	11.3	K040			E011
		C029	RS Medico	5.1	A048			L069	Siger Medical Equipment Co.,Ltd	11.2	R060
Renishaw plc	3.1	L019			B049	Scheu-Dental GmbH	10.1	C040	Sigma Dental Systems-Emasdi GmbH	10.2	R038
Renosem Co., Ltd.	2.1	F059	RSamti Impex	2.1	D055			D049			S039
REOX srl Unipersonale	11.3	A040	RTI Electronics AB	2.2	A069	Schick GmbH	10.2	N030	SigmaGraft, Inc.	4.2	J040
Resdevmed Unipessoal, Lda	2.1	E031	Ruetschi Technology AG	2.2	E029			O031			K041
RESISTA Ing. Carlo Alberto ISSOGLIO & C. Srl	10.2	T047	RUNDAS GmbH	2.1	B029	Schlumbohm GmbH & Co. KG	10.2	U020	Signo Vincens	11.3	C048
ResMed	2.1	G049	Ningbo Runyes Medical Instrument Co., Ltd.	11.1	A050	Schott AG Electronic Packaging	11.3	B081			D049
RESORBA Medical GmbH	3.2	C008			B051	Schott AG Lighting and Imaging	11.3	B081	Sikander and Brother Company	2.1	E089
retec Kunststofftechnik GmbH	11.1	A051	Rups Packaging Industry	2.1	E048	Davis Schottlander & Davis Ltd	10.2	M031	SILADENT Dr. Böhme & Schöps GmbH	10.1	C030
Reverberi Arnaldo S.r.l.	10.1	G050	DENTAL MANUFACTURING S.p.A. -			M. E. SCHUPP Industriekeramik GmbH & Co. KG	11.1	C034			D039
RF America IDS	5.1	B061	Ruthinium Group	3.2	C040	Schütz Dental GmbH	10.1	G010	Silfradent s.r.l.	11.2	R040
Rhein 83 srl	11.2	Q038			D041			H019			S041
Rhein-Instrumente e.K.	3.2	E055	S&C Polymer Silicon- und Composite Spezialitäten GmbH	10.2	P068	SciCan GmbH	10.2	T020	Silmet Ltd.	11.2	P010
Ribbon Fiber Reinforcement	4.2	G071			R069			U029			P019
Richmond Dental & Medical	4.2	K066	S&S Scheftner GmbH	3.1	H028			T025	Silver Italia s.r.l.	2.1	F009
Riellens Industria e Comercio Ltda	5.1	C059	S.C Medikal Ürünler San. Tic .Ltd.	2.1	D065	SciCan Ltd.	10.2	T020	SIMED s.r.l.	3.2	C048
J. RIPOLL, S.L.	2.1	B030	SACRED INTERNATIONAL	11.2	O040			U029	SIMEX ITALIA S.r.l.	11.2	S058
Ristek Instruments					P041	Score BV	10.1	J049	Simple & Smart S.R.L.	2.1	B011
Ritter Concept GmbH	11.3	B080	SAE Dental Vertriebs GmbH -International-	10.2	V058	Scorpion-instruments dentaires	11.2	Q029	Simplex Engineering Company	2.1	B068
		E081	SAEG srl	10.1	B069	Scuba Light di Luca Scarduelli	2.1	E080	SIN Implante	11.3	A056
		D081	Saeshin Precision Co., Ltd.	4.1	F048	SDI Germany GmbH	10.2	S059	SINELDENT limited	2.1	G070
Ritter Implants GmbH + Co. KG	11.3	D081	Saeyang Microtech Co., Ltd.	11.1	J060	Searchingessence Lda	2.1	E031	Sino-Dental 2017 International Health Exchange and Cooperation Centre, National Health	P6	V006
RKSortho GmbH	11.3	B070	Safak Makina Yedek Parça San. Tic. AS	3.1	K058	Comcotec Messtechnik GmbH	10.2	V074	Sino Ortho Limited	5.1	D068
Roboicet makina teknolojileri sanayi ve ticaret limited sirketi	3.1	J011			L059	SegoSoft Prozessdokumentation	10.2	V074	Sino-Dentex Co., Ltd	2.1	C072
Robots and Design Co., Ltd.	3.1	L068	Sagemax Bioceramics, Inc.	4.2	L040	Seil Global Company Limited	3.2	A061	Sinol Dental Limited	5.1	A069
Röder Dentalinstrumente GmbH & Co. KG	11.2	M040			M049	Seiler Instrument & Mfg Co Inc	10.2	N057	Sinol Scandinavia	5.1	A069
		N049	Salli Systems / Easydoing Oy	11.3	E078	SeJong Dental	3.2	B066	Sinosteel Luoyang Institute of Refractories Research Co. Ltd.	11.3	K089
Röders GmbH	3.1	J029	SAM Präzisionstechnik GmbH	10.2	U060	Select Dental MFG	4.2	M066	SIRIO DENTAL SRL	10.1	C049
ROEKO	10.2	R010			V061	SELIGA MICROSCOPES Sp. zo.o.	11.2	K058	SISCON Medical GmbH	4.1	F059
						Sendoline AB	10.1	C071	Sisma S.p.A	3.1	J061
						Septodont Holding	11.2	L010	Sistem Dental Medikal San. ve Tic. Ltd. Sti	2.2	B071
								M019	Sistema INP de Implantes Nacionais Ltda.	11.3	C041
								M019	SIVP Dental Center Dis Protez Lab. San. Tic. Ltd. Sti	2.1	C066
									Six Month Smiles	4.2	N062
									SK Bioland co., ltd.	2.1	C059
									Sky Dent, Inc.	4.2	K054
									SLM Solutions Group AG	10.2	U046
									SMART GLOVE CORPORATION SDN. BHD.	2.2	F071
									smart optics Sensortechnik GmbH	4.2	L030
											M031
											M038
											N039
									Smartizon Medical Group Limited	5.1	C041
									SMI AG	11.3	G078
									Smile 4 Fair International Dentale Handelsgesellschaft mbh & Co. KG	3.2	A020
											C029
									Smile Line SA	10.2	V016
											V019
									SMILE-DENTAL GmbH	10.1	C040
											D049
									Smile4life Est.	5.1	D050
									Sobytek Instruments Co.	2.2	G079
									Soft Surgical Instruments	2.1	F049
									SOGEVA S.r.l.	5.1	A031
									SOLTEC S.r.l.	10.2	T051
									solutio GmbH zahnärztliche Software + Praxismangement	11.2	R010
											S019
											R020
											S021
									Solvay	2.2	A019
									Song Young International Company	11.3	A071
									SOS Surgical Co.	2.1	F050
									Southcoast Dental Network Inc.	4.1	D010
									Southern Implants Ltd	5.1	C029
									Sparkle Smile, S.L	5.1	C050
									Speed Dental Co., Ltd.	2.1	E040
											F041
									SPEIKO-Dr. Speier GmbH	10.2	U010
									Spident Co., Ltd.	3.2	A050
											B051
									Spinea s.r.o.	3.1	L055
									SpiralTech	4.2	N056
									SPIRO d.o.o.	2.2	C040
									Spitta Verlag GmbH & Co. KG	11.2	P020
									SPLAT Germany GmbH	11.3	G060
											H061

AD

# ROOTS SUMMIT

is coming to

# BERLIN

28 June – 1 July 2018

Berlin, Germany

www.ROOTS-SUMMIT.com



# MESSEGUIDE APP ZUR IDS

So wird die Ausstellersuche zum Kinderspiel



TODAY MESSEGUIDE  
ONLINE



www.messeguide.today




© r.classen / Shutterstock.com



**today**  
Messeguide

Der Messeplaner für die Dentalbranche

- Ausstellerverzeichnis
- Messenews
- Produkte
- Schnellsuche
- Unternehmen
- Hallenplan
- Merkliste





Under the Patronage of  
His Highness Sheikh Hamdan bin Rashid Al Maktoum

Deputy Ruler of Dubai, Minister of Finance  
President of the Dubai Health Authority

تحت رعاية  
سمو الشيخ حمدان بن راشد آل مكتوم

نائب حاكم دبي، وزير المالية  
رئيس هيئة الصحة بدبي

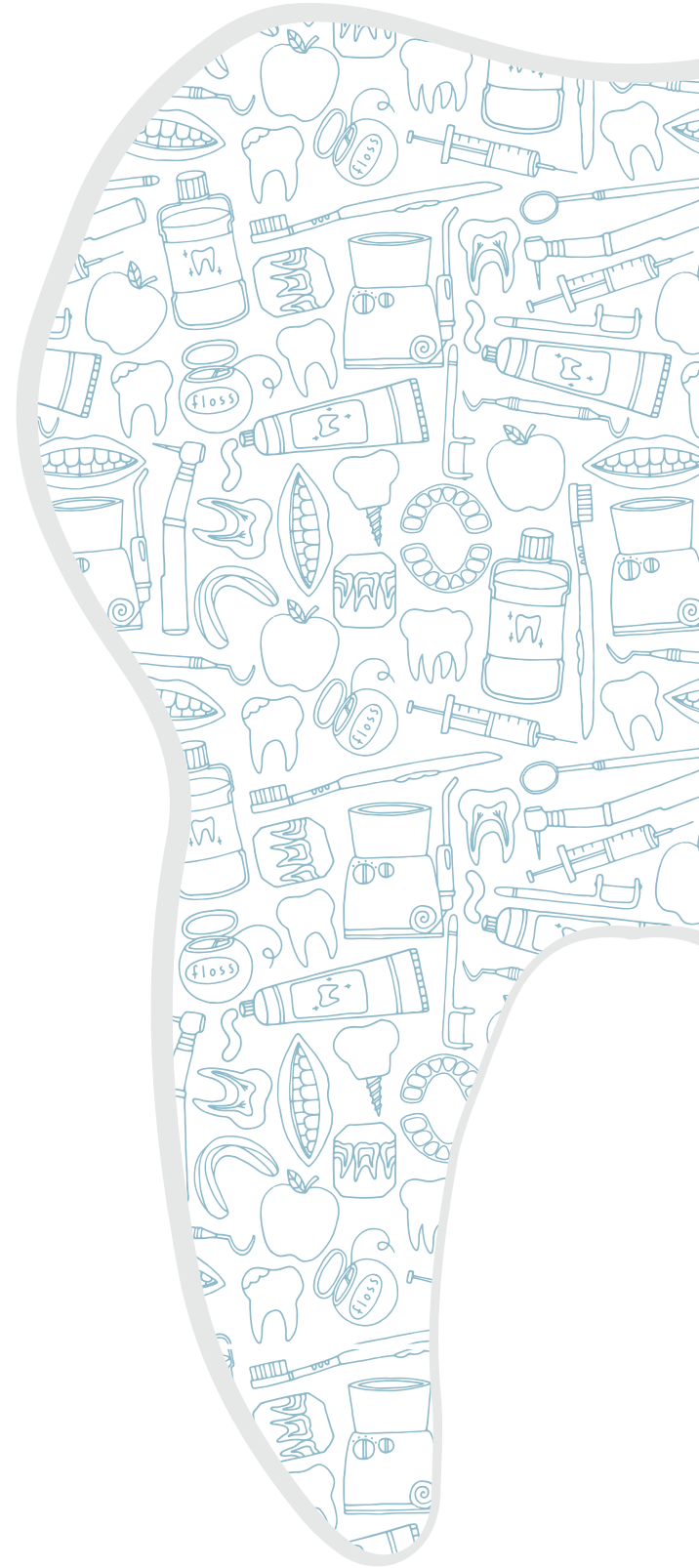
مؤتمر الإمارات الدولي لطب الأسنان ومعرض طب الأسنان العربي 22<sup>nd</sup>  
UAE INTERNATIONAL DENTAL CONFERENCE & ARAB DENTAL EXHIBITION

إيكد  
AEEEDC  
DUBAI

Education & Innovation Transfer

6 | 7 | 8 FEBRUARY 2018

مركز دبي الدولي للمؤتمرات والمعارض  
Dubai International Convention & Exhibition Centre



Organised by



Strategic Partner



Supported by



aeddc.com



PIN: 286FC1C7

AEEDCDubai

AEEDCDubai

AEEDC Dubai

AEEDC\_Dubai

INDEXHolding1928

AEEDCDubai

INDEX® Conferences & Exhibitions Organisation Est.

INDEX Holding Headquarters | Road # D-62, Opposite Nad Al Hamar | P.O. Box: 13636, Dubai, United Arab Emirates  
Tel: +971 4 520 8888, Fax: +971 4 338 4193 | E-mail: info@aeddc.com | Website: index.ae

Firma Company	Halle Hall	Stand Booth	Firma Company	Halle Hall	Stand Booth	Firma Company	Halle Hall	Stand Booth
Whip Mix Europe GmbH	11.1	B050	Yamahachi Dental MFG., CO.	4.1	E019	Zest Dental Solutions	4.2	J070
white digital dental GmbH	11.1	J008	Yamamoto Precious Metal Co., Ltd.	4.1	D069			K071
Whitepeaks Dental Solutions GmbH & Co. KG	11.1	A058	YDM Corporation	4.1	D079			N050
Whitesmile GmbH	11.3	F008		10.1	A069	Zest Dental Solutions	4.2	L080
		G009	yd? young dentists GbR		P6			N089
		G008	Yena Makina San. Ve Tic. A.S.	3.1	H071	ZEVA DENT s.r.o.	2.2	B009
		H009	YESBIOGOLD	5.1	A058	Zeyco	4.2	K049
WhiteWash Laboratories Ltd.	11.3	H040	Yesimplant.Yesbiotech	3.2	C077	Zfx GmbH	3.1	H040
WIEDENT Sp. J.	11.2	Q035	YESON MEDICAL DEVICE LTD	2.1	B067			J049
Wiegmann Dental GmbH	11.2	P018	Yeti Dentalprodukte GmbH	4.1	A020	Zhengzhou Victory		
Wieland Dental + Technik GmbH & Co. KG	11.3	A020	Anqing Yipak Packaging Material Co., Ltd.	2.1	G010	Medical Instruments Co.,	11.3	L083
		B029	Ymada Optical Instrument Factory	11.3	L071	Zhermack GmbH Deutschland	11.3	E008
		H080	The Yoshida Dental MFG. Co. Ltd.	4.1	C060			F009
Dr. Wild & Co. AG	11.3	H080			D061			E010
Willemijn-Macodel SA	3.1	L028	Young Dental Manufacturing	11.2	P056			F011
Willmann & Pein GmbH	3.2	A020	YTY INDUSTRY Sdn Bhd	2.2	G050	Zhermack S.p.A.	11.3	E008
		C029	Yuwei Dental Material Co., Ltd.	2.1	F039			F009
Winbex Corporation	3.1	J050	ZA Zahnärztliche			ZH Graceful Dental Lab Co., LTD	5.1	E071
		K051	Abrechnungsgesellschaft AG	11.1	F060	Ziacom Medical S.L.	4.1	A091
Winus Technology Co. Ltd.	3.1	K040			H061	Ziacor Cad Cam S.L.	4.1	A091
		L041	ZA-Zahnärztliche Abrechnungs-	11.1	F060	ZIL FOR S.R.L.	10.1	C049
Wissner Gesellschaft für Maschinenbau mbH	3.1	H020	genossenschaft eG		H061	ZINEDENT Implant		
Wittex GmbH	11.3	F070	Zahnarzt Plus GmbH	2.1	D018	Manufacturing Corporation	2.1	B081
Wittex International	2.1	E067	Zahnärztlicher Fach-Verlag GmbH	11.2	N048	Zingardi SRL	11.3	K040
Wohlwend AG Dental Manufaktur	10.2	S020			O049			L069
		T021	Zahnfabrik Bad Nauheim GmbH & Co.	2.1	B010	Zirc Dental products Inc.	10.1	J050
Dr. August Wolff GmbH & Co.KG	11.3	F020			C011			K059
		G029	Zaki Industries	2.1	F081	Zircone-Tech SARL	3.1	H060
Wonhyo Inc.	3.2	B081	Zakton LLC	11.1	A040	ZIRKONZAHN GmbH	4.2	G010
Woodpecker Medical Instrument Co., Ltd.	11.3	D079	Zaluti B.V.	2.1	B061			J019
World Bio Tech	3.2	A070	Zantomed GmbH	11.2	Q029	ZL Microdent-Attachment GmbH & Co. KG	11.2	P040
WORLD WORK SRL	5.1	C061	Zapp Precision Metals GmbH					Q041
Woson Medical Instrument Co., Ltd.	3.1	L078	MEDICAL ALLOYS	2.1	F010	Zahnärztliche Mitteilungen Redaktion	11.2	O050
Wright Health Group	4.2	J069	zebris Medical GmbH	4.2	L102			P059
Wuhan Gigaa Optronics			Zecha Hartmetall-			Zolar Technology & Mfg Co. Inc	4.1	D053
Technology Co., Ltd. (Gigaa Laser)	5.1	E019	Werkzeugfabrikation GmbH	3.1	L011	Zoll-Dental	4.2	J064
Wuhan Jinguang			Zeiser Dentalgeräte GmbH	11.2	P029	Zongyan Dental Material Co. Ltd.	2.2	F079
Electronic Appliance Co., Ltd	2.2	D071	Zeising Germany GmbH	10.1	G020	ZrO2powertools GmbH & Co. KG	3.1	J071
Wuhan Medfibers Technology Co.,Ltd	2.2	D070			H021	Zubler Gerätebau GmbH	10.2	L060
Wykle Research	11.1	F010	Carl Zeiss Meditec AG	10.1	J031			M061
X-Nav Technologies	5.1	B060	ZENIUM SAS	11.1	D051			L065
Xcelsitas AG	10.2	V047	Helmut Zepf Medizintechnik GmbH	10.1	C041	Zumax Medical Co.,Ltd	2.1	C048
XO CARE A/S	10.2	T008	Dentalpoint Germany GmbH	4.1	A070			D049
Xpident UK Ltd	2.1	C028				Zyrkon Medical, S.L.	10.2	V071
XYZprinting Netherlands B.V.	5.1	C056						

AD

**register for FREE**

DT STUDY CLUB

HOME ONLINE COURSES C.E. ARTICLES EVENTS BLOGS FACULTY

1CE

Stress-free and cost-effective concepts for prophylaxis and periodontology

Dr. med. dent. Carsten Stockleben

Register for free

KaVo. Dental Excellence.

- education everywhere and anytime
- live and interactive webinars
- more than 1,000 archived courses
- a focused discussion forum
- free membership no travel costs
- no time away from the practice
- interaction with colleagues and experts across the globe
- a growing database of scientific articles and case reports
- ADA CERP-recognized credit administration

[www.DTStudyClub.com](http://www.DTStudyClub.com)

Dental Tribune Study Club

**Join the largest educational network in dentistry!**



Tribune CME



# Clinical Masters™ Program Specialist for Regeneration — Dental Implantology and Periodontology

**Berlin:** a total of 14 days on location (details tba)



Bodo Hoffmeister



Ralf Smeets



Marco Gresnigt



Stefan Hägewald



Dávid Botond Hangyási



Daniel Rothamel



Önder Solakoglu



Markus Schlee



Jörg Neugebauer



Werner Götz



Branko Sinikovic



Heike Steffen



Daniel Grubeanu



Alireza Houshmand

**84**  
CE CREDITS

**Course fee:**

€11,950 + VAT (if applicable)  
for the full program

**Request further details:**

Tel: +32 486 920 435 (WhatsApp)  
Email: [request@tribunecme.com](mailto:request@tribunecme.com)

[www.TribuneCME.com](http://www.TribuneCME.com)

**ADA C.E.R.P.®**  
Continuing Education Recognition Program

Tribune Group GmbH is an ADA CERP-recognized provider. ADA CERP is a service of the American Dental Association to assist dental professionals in identifying quality providers of continuing dental education. ADA CERP does not approve or endorse individual courses or instructors, nor does it imply acceptance of credit hours by boards of dentistry.



# The complete implant workflow – easiness with **one software**



Taking an implant plan to actual surgery is now easier than ever!  
From imaging to implant planning and guide design,  
all workflow steps can be controlled and completed in the  
**Planmeca Romexis®** software. Lastly, the guide can be easily  
and accurately created with **Planmeca Creo™** 3D printer.

Find more info and your local dealer  
[www.planmeca.com](http://www.planmeca.com)



Planmeca Oy Asentajankatu 6 | 00880 Helsinki | Finland | tel. +358 20 7795 500 | [sales@planmeca.com](mailto:sales@planmeca.com)

*Come and experience the spectacular*  
**Dream clinic show**

Hall 11.1, Stand G10/H11 *Shows every hour!*

# PLANMECA