


Digitalisierung

## Vollständiger CAD/CAM-Workflow

tioLogic® digital. eröffnet Implantologen und Zahntechnikern den gesamten CAD/CAM-Workflow mit findigen Detaillösungen für tioLogic® Implantate. Das Produktprogramm enthält sämtliche Datensätze und Originalmaterialien zur Erstellung individueller einteiliger Aufbauten, Hybridabutments und Versorgungen von Brücken und Stegarbeiten mittels CAD/CAM-Technik.




Zwei Arten von Scankörpern decken sämtliche Indikationen ab und ermöglichen einen vereinfachten, reproduzierbaren und präzisen Produktionsablauf. Ob direkt ab dem Implantatinterface für individuelle einteilige Aufbauten und Hybridabutments oder ab der Mesostruktur für Brücken- und Stegversorgungen: Jede Position wird in der CAM-Software genauestens wiedergegeben. Selbst abgewinkelte Aufbauten (AngleFix) werden wie die anderen Aufbauvarianten für die voll-digitale Reproduktion exakt abgebildet.

Unter [www.dentaurum-implants.com/tiologic-digital](http://www.dentaurum-implants.com/tiologic-digital) können Datensätze für 3Shape, Dental Wings und exocad heruntergeladen und in die jeweilige Software integriert werden.

Quelle: Dentaurum Implants GmbH

Dentaurum Implants  
[Infos zum Unternehmen]



E-Paper ZWP extra

## „Behandeln in Balance“ jetzt online lesen

Was braucht ein Behandler, um entspannt und hoch motiviert arbeiten und dabei Patienten das Gefühl geben zu können, dass sie in der Praxis gut aufgehoben sind? – Einen praxistauglichen ergonomischen Workflow. Dieser garantiert zudem den nachhaltigen Erfolg einer Praxis und beschert Behandlern ein ganzheitliches Glücksgefühl. Es lohnt sich also, einen Blick in die neue Ausgabe des ZWP extra „Behandeln in Balance. Die erfolgreiche Praxis“ zu werfen. Die im E-Paper-Format erhältliche Ausgabe verrät, wie sich durch einen gezielt ergonomischen Workflow am Behandlungsstuhl eine Kettenreaktion von Erfolg und Glück einstellt. Denn arbeitet der Behandler schmerzfrei und entspannt, fühlt sich auch der Patient wohl, was wiederum den erfolgreichen Ausgang der Behandlung wesentlich begünstigt und so auch den wirtschaftlichen Erfolg der Praxis als solche mit garantiert. Mit nur etwas Gespür für die Grundregeln der Ergonomie, dem festen Entschluss, dieses Wissen im Alltag umzusetzen, und – ebenso entscheidend – entsprechenden

ZWP extra  
[E-Paper]



Tools, die garantieren, dass Ergonomie ganz einfach geht, wird aus dem Wunsch nach nachhaltigem Erfolg Wirklichkeit. Die Broschüre bietet zudem konkrete, praxis-

taugliche Insider Tipps zum ergonomischen Behandeln und eine Übersicht über die sechs wichtigsten Behandlungspositionen und deren bestmögliche ergonomische Umsetzung in Posterform.

Quelle: ZWP online

# UPDATE

## Implantologische Chirurgie

Ein kombinierter Theorie- und Demonstrationskurs

Online-Anmeldung/  
Kursprogramm



Holbeinstraße 29 - 04229 Leipzig  
Tel.: 0341 48474-308 - event@oemus-media.de

OEMUS MEDIA AG

www.implantologische-chirurgie.de

inkl. DVD



### Termine 2017

|                    |                   |             |
|--------------------|-------------------|-------------|
| 05. Mai 2017       | 09.00 – 13.00 Uhr | Konstanz    |
| 12. Mai 2017       | 09.00 – 13.00 Uhr | Berlin      |
| 15. September 2017 | 14.00 – 18.00 Uhr | Leipzig     |
| 08. Dezember 2017  | 14.00 – 18.00 Uhr | Baden-Baden |

### Kursinhalt

#### Theorie

##### Weichgewebeaugmentation

- I Schnittführung im ästhetischen Bereich, Bindegewebestransplantate mittels Envelope-Technik
- I Unterschiedliche Lappentechniken zur Abstützung des periimplantären Gewebes (Rollappen etc.)

##### Knochenaugmentation

- I diagnostische Möglichkeiten von Knochendefekten
- I Behandlungsalgorithmen zur Rekonstruktion knöcherner Defekte
- I indirekter Sinuslift (Summers-Technik)
- I externer Sinuslift (Tatum-Technik)
- I Knochenersatzmaterialien

- I Membrantechniken
- I Augmentation mittels J-graft (retromolarer Knochenblock)
- I Rekonstruktion hochatropher Kiefer mit Beckeninnenschaukelaugmentationen

#### Praxis (Live- bzw. Videodemonstration)

Im Spezialistenkurs werden die verschiedenen Techniken anhand unterschiedlicher Modelle und am Tierpräparat gezeigt

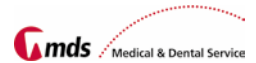
- I Mittels eines Sinusliftmodells werden der externe Sinuslift und der indirekte Sinuslift demonstriert
- I An einem Schädelmodell wird ein retromolarer Knochenblock entnommen, der dann mittels Zugschraubenosteosynthese auf einen präformierten Defekt im Unterkiefer fixiert wird
- I An einem Tierkiefer wird ein Bindegewebestransplantat gehoben und dann mit Envelope-Technik zur Abstützung des Bindegewebes fixiert

### Organisatorisches

**Kursgebühr** inkl. DVD 195,- € zzgl. MwSt.  
**Tagungspauschale** 39,- € zzgl. MwSt.

Bei der Teilnahme am Hauptkongress wird die Kursgebühr angerechnet.

Dieser Kurs wird unterstützt von



## UPDATE Implantologische Chirurgie

Anmeldeformular per Fax an  
**+49 341 48474-290**  
oder per Post an

OEMUS MEDIA AG  
Holbeinstraße 29  
04229 Leipzig

Hiermit melde ich folgende Personen zu dem unten ausgewählten Kurs verbindlich an:

2017  
**Konstanz** 05. Mai 2017  **Leipzig** 15. September 2017   
**Berlin** 12. Mai 2017  **Baden-Baden** 08. Dezember 2017

\_\_\_\_\_  
Titel | Vorname | Name

\_\_\_\_\_  
Titel | Vorname | Name

Praxisstempel

Die Allgemeinen Geschäftsbedingungen für Veranstaltungen (abrufbar unter www.oemus.com) erkenne ich an.

\_\_\_\_\_  
Datum/Unterschrift

\_\_\_\_\_  
E-Mail (Bitte angeben! Sie erhalten Ihr Zertifikat per E-Mail.)

# DESIGNPREIS 2017

## DEUTSCHLANDS SCHÖNSTE ZAHNARZTPRAXIS



ZWP Designpreis 2017

### Blickfang gesucht!

Was schön ist, will gesehen werden! Das gilt für über den Laufsteg getragene Kreationen ebenso wie für die Räumlichkeiten, in denen wir uns täglich bewegen. Will Ihre Praxis gesehen werden? Dann zeigen Sie uns, welches Ambiente Sie sich für Ihre tägliche Arbeit geschaffen haben! Begeistern Sie die Jury der ZWP Zahnarzt Wirtschaft Praxis und bewerben Sie sich als „Deutschlands schönste Zahnarztpraxis“ 2017. Ob individuelles Design, stilvolles Interieur, unverwechselbare Farbgebung oder einzigartige Architektur: Die Kriterien, um sich als Titelanwärter zu qualifizieren, sind vielfältig. Das kann der Empfangsbereich sein, der durch außergewöhnliche Lichteffekte besticht, der Behandlungsraum, der Ästhetik, Form und Zweck ideal in Einklang bringt, oder das Wartezimmer, das sich durch individuelle Details auszeichnet. Ihr ausgeklügeltes Gesamtkonzept könnte genau das sein, was uns überzeugt!

Der Gewinner „Deutschlands schönste Zahnarztpraxis“ 2017 erhält eine exklusive 360grad-Praxistour der OEMUS MEDIA AG für den modernen Webauftritt. Der virtuelle Rundgang bietet per Mausclick

die einzigartige Chance, Räumlichkeiten, Praxisteam und -kompetenzen informativ, kompakt und unterhaltsam vorzustellen, aus jeder Perspektive.

Einsendeschluss für den diesjährigen ZWP Designpreis ist am 1. Juli 2017. Die Teilnahmebedingungen und -unterlagen sowie alle Bewerber der vergangenen Jahre finden Sie auf [www.designpreis.org](http://www.designpreis.org)

Wann bewerben auch Sie sich? Wir freuen uns darauf.

OEMUS MEDIA AG

Stichwort: ZWP Designpreis 2017

Holbeinstraße 29

04229 Leipzig

Tel.: 0341 48474-120

[zwp-redaktion@oemus-media.de](mailto:zwp-redaktion@oemus-media.de)

[www.designpreis.org](http://www.designpreis.org)

Designpreis 2017  
[Website]



Wissenschaft

### Erfolgreiche Implantation trotz starken Zigarettenkonsums

Ob eine Implantation gelingt, hängt von vielen Faktoren ab. Auch das Rauchen spielt eine wichtige Rolle bei der Osseointegration. Eine neue Studie hat jetzt aber herausgefunden, dass sich starker Zigarettenkonsum auf lange Sicht nicht negativ auf den Erfolg einer Implantation im Unterkiefer auswirkt. Veröffentlicht wurden die Ergebnisse im *Journal of Oral Implantology*.

Dafür haben Wissenschaftler der Jiaotong-Universität Xi'an in China 32 Personen nach einer Implantation über einen längeren Zeitraum hinweg kontinuierlich beobachtet. Die eine Hälfte der Teilnehmer waren starke Raucher, die andere Hälfte ausschließlich Nichtraucher. Wichtige Kriterien waren unter anderem der Knochenschwund, die Implantatstabilität und auftretende Blutungen. Während der ersten Untersuchung zwei Wochen nach der Operation war die Implantat-



© PHILIPIMAGE/Shutterstock.com

stabilität beider Gruppen in etwa gleich. Unterschiede stellten sich allerdings in den Kontrolluntersuchungen drei, vier, sechs und acht Wochen später ein. Hier war die Festigkeit der Implantate bei den Rauchern deutlich niedriger als bei der Kontrollgruppe. Nach zwölf Wochen konnte allen Teilnehmern dennoch eine erfolgreiche Osseointegration bescheinigt werden. In den darauffolgenden Mona-

ten waren die Werte für Knochenschwund bei den exzessiven Rauchern dennoch höher. Auch traten in dieser Gruppe vermehrt Blutungen auf. Bei der Abschlussuntersuchung nach einem Jahr konnte bei allen Teilnehmern trotzdem eine 100-prozentige Erfolgsquote verzeichnet werden.

Quelle: ZWP online

# 3. GIORNATE ROMANE

Kongresssprache: Deutsch

19./20. Mai 2017

Rom/Italien – Sapienza Università di Roma

ONLINE-ANMELDUNG/  
KONGRESSPROGRAMM



[www.giornate-romane.info](http://www.giornate-romane.info)



## Thema:

Implantologie ohne Grenzen

## Wissenschaftliche Leitung:

Prof. Dr. Mauro Marincola/Rom  
Prof. Dr. Andrea Cicconetti/Rom  
Prof. Antonella Polimeri/Rom  
Prof. Susanna Annibali/Rom

## Veranstalter:

OEMUS MEDIA AG  
Holbeinstraße 29 | 04229 Leipzig  
Tel.: 0341 48474-308 | Fax: 0341 48474-290  
[event@oemus-media.de](mailto:event@oemus-media.de) | [www.oemus.com](http://www.oemus.com)

## Faxantwort an 0341 48474-290

Bitte senden Sie mir das Programm zu den 3. GIORNATE ROMANE zu.

\_\_\_\_\_  
Titel, Name, Vorname

\_\_\_\_\_  
E-Mail-Adresse (Für die digitale Zusendung des Programms.)

Praxisstempel/Laborstempel

OJ/2/17