

KOSTENFREIE PATIENTEN-SERVICES



„Mit dem neu aufgelegten Flyer ‚Bleaching‘ und dem Magazin ‚Endodontie‘ bietet proDente passend zur aktuellen Ausgabe der ‚DENTALZEITUNG‘ Service-materialien für Patienten an“, erläutert Dirk Kropp, Geschäftsführer der Initiative proDente. „Zahnärzte und zahn-technische Innungsbetriebe können die Materialien ganz einfach kostenfrei bei uns bestellen. Unser gesamtes Produktsortiment rund um gesunde und schöne Zähne sowie weitere Services sind ebenfalls kostenfrei abrufbar.“

**Flyer „Bleaching – Zähne aufhellen“**

Der neu aufgelegte Patientenflyer enthält kompakte Informationen zum Thema Bleaching. So informiert er die Patienten,

unter welchen Voraussetzungen sie ihre Zähne aufhellen lassen können und welche Bleaching-Methoden der Zahnarzt anwendet. Er klärt ferner Fragen zu möglichen Nebenwirkungen und ob das Bleichen Schäden an den Zähnen verursachen kann.

**Magazin „Endodontie – Das Übel an der Wurzel packen“**

Wie läuft eine Wurzelbehandlung eigentlich genau ab? Das proDente Magazin erklärt für Patienten leicht verständlich die einzelnen Schritte der Endodontie: Grafiken veranschaulichen, wie der Zahnarzt den infizierten Wurzelkanal öffnet, säubert, desinfiziert und schließlich füllt. Außerdem enthält das Magazin Wissenswertes zu einer Kostenübernahme durch die Krankenkasse.

**Kostenfrei bestellen:**

Zahnärzte und zahn-technische Innungsbetriebe erhalten je 100 Exemplare der Informationsmaterialien kostenfrei auf [www.prodente.de](http://www.prodente.de) (Fachbesucher) oder über die Bestellhotline 01805 552255.

**PRODENTE E.V.**

Dirk Kropp  
Aachener Straße 1053–1055  
50858 Köln  
Tel.: 0221 17099740  
[info@prodente.de](mailto:info@prodente.de)  
[www.prodente.de](http://www.prodente.de)  
[www.zahnbande.de](http://www.zahnbande.de)

# DENTALZEITUNG

Fachhandelsorgan des Bundesverbandes Dentalhandel e.V.



## ABONNIEREN SIE JETZT!

**BESTELLUNG AUCH ONLINE MÖGLICH UNTER:  
[WWW.OEMUS-SHOP.DE](http://WWW.OEMUS-SHOP.DE)**

DENTALZEITUNG • OEMUS MEDIA AG • OEMUS.COM • DENTALZEITUNG.COM

Praxis \_\_\_\_\_

Name \_\_\_\_\_

Straße \_\_\_\_\_

PLZ/Ort \_\_\_\_\_

Telefon \_\_\_\_\_

Fax \_\_\_\_\_

E-Mail \_\_\_\_\_

Ja, ich abonniere die **DENTALZEITUNG** für 1 Jahr zum Vorteilspreis von 33,- Euro inklusive gesetzl. MwSt. und Versandkosten. Das Abonnement verlängert sich automatisch um ein weiteres Jahr, wenn es nicht 6 Wochen vor Ablauf des Bezugszeitraumes schriftlich gekündigt wird (Poststempel genügt).

Datum \_\_\_\_\_

Unterschrift \_\_\_\_\_

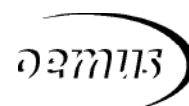
### OEMUS MEDIA AG

Abonnement-Service  
Holbeinstraße 29  
04229 Leipzig  
Tel.: 0341 48474-201  
Fax: 0341 48474-290  
[grasse@oemus-media.de](mailto:grasse@oemus-media.de)  
[www.oemus.com](http://www.oemus.com)

Widerrufsbelehrung: Den Auftrag kann ich ohne Begründung innerhalb von 14 Tagen ab Bestellung bei der OEMUS MEDIA AG, Holbeinstraße 29, 04229 Leipzig schriftlich widerrufen. Rechtzeitige Absendung genügt.

Unterschrift \_\_\_\_\_

DZ 1/18



# Eine Klasse für sich

**PaX-i3D GREEN<sup>nxt</sup>**

Das Nonplusultra!

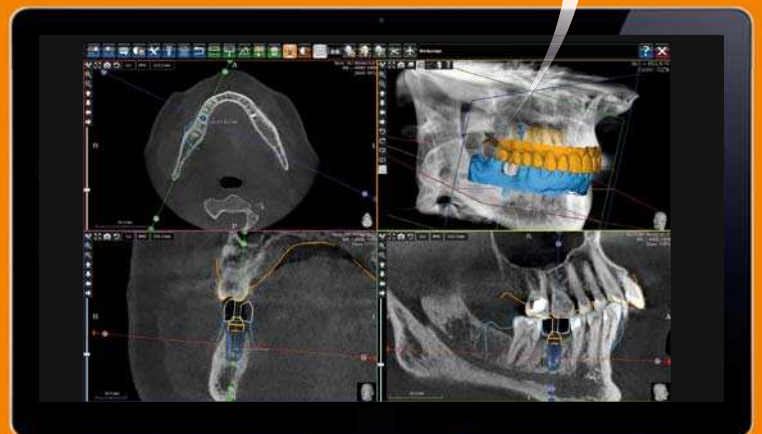
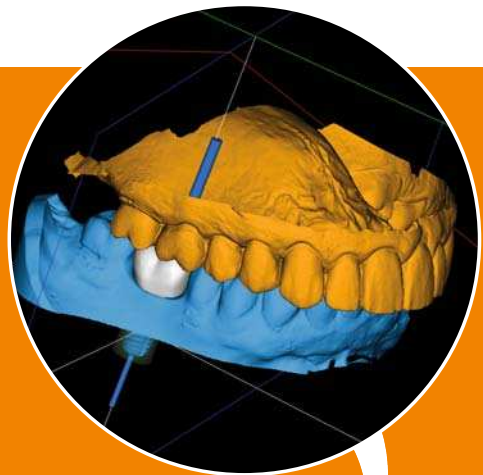
**byzz<sup>nxt</sup>3D Pro**

Planungsstark!

**1A WELTWEIT!**

4,9 Sek. 3D Umlauf (5x5; 8x9)  
8,9 Sek. 3D Umlauf (12x9; 16x9)  
1,9 Sek. low dose scan CEPH  
3,9 Sek. high res. scan CEPH  
7,0 Sek. low dose Pano  
13,5 Sek. high res. Pano

Stand März 2017



**byzz<sup>nxt</sup>3D Pro**

**PaX-i 3D Green<sup>nxt</sup>:** Weltklasse in Bildqualität, Homogenität und Geometrie. Reduktion von Bewegungsartefakten, Metallartefakten und minimale Strahlenbelastung! 4 in 1: 2D + 3D + CEPH + Modellscan. 2 Modi: Low dose GREEN + high resolution. Automatischer Metallfilter. Modellscan (Auflösung bis 70 µm) direkt in STL-Format. Hochauflösender CMOS Premium Sensor 49,5 µ Pixel. All in one Sensor: 1 Sensor für 2D und 3D Aufnahmen - keine Wartezeiten. **TOP OPG - Magic Pan.**

**byzz<sup>nxt</sup>3D Pro:** Dentale 3D Diagnose- und Planungssoftware. Umfangreiche Implantat-Datenbank aller gängigen Systeme. Direkter DICOM/STL Import. Matching/Fusionierung von Daten. DICOM Export inkl. Viewer.

