

„Factoring? Brauche ich nicht!“

DIE ZA liefert Skeptikern klare Argumente.



„Meine Patienten bezahlen alle!“ – hinter Factoring steckt weit mehr als ein Ausfallschutz, beispielsweise die Überwachung der Zahlungsflüsse und die Patientenunterstützung bei der Durchsetzung ihrer Ansprüche gegenüber Kosten-erstattem. Das erspart viel Arbeitszeit und bringt Ruhe in die Praxisabläufe. Zudem wird das Geld für die Behandlung sofort, kalkulierbar und ohne Zahlungsziel auf das Praxiskonto überwiesen.

„Über Geld spricht man nicht!“ – Doch, sehr wohl und offensiv. Bei finanziellen Engpässen eines Patienten kann die dringend notwendige medizinische Versorgung durchgeführt werden. Die Übernahme der Rechnung durch ein Factoringunternehmen bietet Patienten dabei die Möglichkeit einer unbürokratischen Ratenzahlung, auch über einen längeren Zeitraum. So fällt die Entscheidung für die anstehende Behandlung deutlich leichter.

„Factoring ist doch viel zu teuer!“ – Um diese Aussage zu werten, sollte jeder Entscheider das Preis-Leistungs-Verhältnis der Anbieter und die eigenen betriebswirtschaftlichen Daten heranziehen. „Förderungsmanagement“ gehört eben in der Regel nicht zur Kernkompetenz einer Zahnarztpraxis und kann daher intern nicht kostengünstiger erbracht werden.

„Ich frage mich, warum ich das nicht schon früher gemacht habe!“ – Diese Erkenntnis kommt vielen Praxisinhabern, die mit einer Entscheidung für die Zusammenarbeit mit einem Factoringunternehmen lange gezögert haben. ◀

ZA Zahnärztliche Abrechnungsgesellschaft Düsseldorf, AG
Tel.: 0800 9292582
www.die-za.de
Stand B24

Schmerzlose Anästhesie, die zuverlässig wirkt

QuickSleeper: effizient und mit Sofortwirkung betäuben.

■ Anästhesien können für Zahnarzt und Patient stressbehaftet sein: Patienten empfinden nicht selten Angst oder Schmerz und oft werden Zunge, Wange und Lippe mitbetäubt. Behandler haben manchmal Schwierigkeiten, bestimmte Bereiche zu betäuben, etwa bei Molaren mit Pulpitis. Darum hat Dental Hi Tec aus Frankreich seit 1998 den QuickSleeper entwickelt, ein elektronisch gesteuertes Gerät für die intraosäre Anästhesie. Es injiziert das Anästhetikum so nah wie möglich am Apex in die Mitte des spongiosen Knochengewebes, wodurch die Wirksamkeit erheblich erhöht wird. Die Wirkung zeigt sich sofort, eine Wartezeit entfällt. Die Flüssigkeit betäubt die Zähne und die anliegende Gingiva, aber nicht die Zunge, Lippe oder Wange und ist somit auch sehr angenehm für die Patienten. Das Vorgehen gestaltet sich wie folgt:

Schmerzfreie Voranästhesie: Die spezielle skalpellförmige Nadel wird in die Schleimhaut eingeführt und das Standard-Anästhetikum für ca. 10 Sekunden langsam injiziert. Es wird kein Druck aufgebaut – Schleimhaut und Periost werden auf diese Weise schmerzfrei vorbetäubt.

Knochenperforation: Die Nadel dringt durch das Septum in 3 bis 7 Rotationszyklen von je 1 Sekunde in den spongiosen Knochen ein.

Injektion: Das Anästhetikum wird dann injiziert. Die Konzentration des Vasokonstriktors bestimmt die Behandlungszeit (30 bis 90 Minuten).



Interessenten können den QuickSleeper am Messestand B02 selbst ausprobieren. Mehr Informationen und Referenzen finden sich auf www.quicksleeper.de ◀

Straight Dental GmbH
Tel.: 0392 92678184
www.straightdental.de
Stand B02

Hygienekette mit rechtssicherer Wasserhygiene schließen

Umfangreiches Hygiene-Technologie-Konzept von BLUE SAFETY entlastet Praxen.

■ Viele Praxen kennen es: verstopfte Ventile und Winkelstücke, teure Reparaturen – und die Wasserproben-ergebnisse verheißen nichts Gutes. Die Übeltäter: aquatischer Biofilm und korrosives Wasserstoffperoxid (H₂O₂). Biofilm gefährdet die Gesundheit von Arzt, Team und Patienten; H₂O₂ schadet den Bauteilen der Dentaleinheit. Umso wichtiger ist ein kompetenter Partner für das Thema Wasserhygiene!

Das Medizintechnik-Unternehmen BLUE SAFETY hat sich auf die Entwicklung innovativer (Wasser-)Hygiene-Konzepte spezialisiert. Die Wasserexperten bieten ganzheitliche Lösungen mit garantierter Rechtssicherheit und Chance auf Kosteneinsparungen. So erhalten zahnmedizinische Einrichtungen infektiologisch einwandfreies Wasser und die Instrumente werden geschützt. Doch nicht nur die Techno-

logie allein macht den Erfolg aus; auch das Full-Service-Paket sorgt dafür, dass dem Zahnarzt das Thema endgültig von den Schultern genommen wird. Die individuelle Betreuung umfasst neben einer umfangreichen Beratung und Bestandsaufnahme zu Beginn auch die Installation und Wartung der Anlage sowie die mikrobiologische Dokumentation. Darüber hinaus ist bei Bedarf immer ein BLUE SAFETY Experte vor Ort.



Interessierte können sich von den Wasserexperten am Messestand C23 zum ganzheitlichen Hygiene-Technologie-Konzept SAFEWATER beraten lassen. ◀

Biozidprodukte vorsichtig verwenden. Vor Gebrauch stets Etikett und Produktinformation lesen.

BLUE SAFETY GmbH
Tel.: 00800 88552288
www.bluesafety.com
Stand C23

Extrahieren im 21. Jahrhundert

ACTEON bietet mit dem Extraction Kit für Piezotome Cube atraumatische Zahnextraktionen.

■ Konventionelle Zahnextraktionen sind traumatisch, in ihrem Verlauf nicht genau planbar und werden von Patienten mit starken, lange andauernden Schmerzen und Schwellungen und daher auch Angstgefühlen verbunden. Dennoch hat sich an ihrer grundlegenden Durchführung seit Jahrhunderten nicht viel geändert.

Mit dem Ultraschallgenerator Piezotome Cube bietet ACTEON jetzt eine schonende Alternative für die Zahnextraktion: Die extra dafür entwickelten Instrumente des

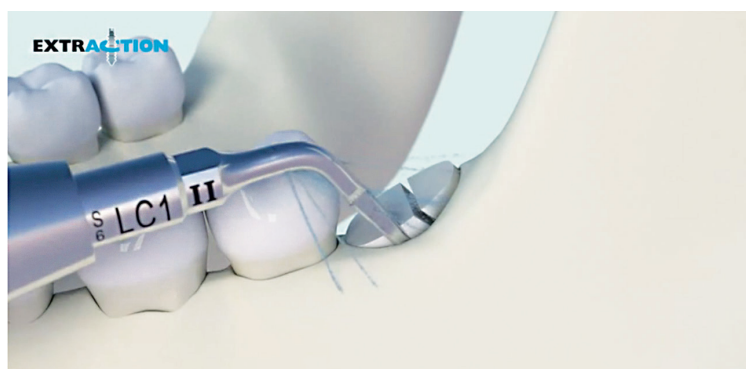
Extraction Kit wirken nur auf den Zahn und nicht auf den Knochen

oder das umliegende Gewebe. Sie werden zwischen Wurzel und Pe-

riost eingeführt und erweitern den Parodontalspalt. So wird die Wurzel aus ihrem Haltesystem gelöst und der Zahn lässt sich einfach und schnell entfernen, ohne mechanische Kräfte anzuwenden. Der Knochen bleibt dabei erhalten, wovon die Osseointegration und eine erfolgreiche Sofortimplantation essenziell profitieren.

Mit Piezotome Cube können die Extraktion und Implantatsetzung in einer Sitzung durchgeführt werden, was für den Patienten weniger traumatisch ist und dem Zahnarzt

Zeit spart. Ein weiterer Vorteil: Die Akzeptanz des Patienten für die Behandlung wird durch die schonende, schmerzarme Vorgehensweise und die besseren Heilungsergebnisse erhöht. Besuchen Sie unseren Messestand und überzeugen Sie sich selbst von dem Piezotome Cube mit Extraction Kit, der zeitgemäßen Art zu extrahieren! ◀



ACTEON Germany GmbH
Tel.: 0211 169800-0
www.acteongroup.com
Stand D42

Neues Design, neue Messe, bewährte Kompetenz

PVS dental begrüßt Messebesucher mit neuem Stand und lebensrettendem Präsent.

Am neu designten Stand der PVS dental können Besucher die Vorteile des Unternehmens ganzheitlich erleben. Dafür sorgen natürlich auch Silke Vergeld, Gebietsleiterin NRW Süd, und Frank A. Fischer, Gebietsleiter NRW Nord und Niedersachsen Süd, erfahrene Experten der Abrechnung und Privatliquidation.

Am Stand können Besucher Gutscheine für einen kostenlosen Test des Rechnungsservices der PVS dental erhalten und selber erfahren, wie schnell, einfach, gewinnbringend und vor allem sicher Abrechnungen sein können. Wie wichtig Sicherheit ist, weiß Florian Frömel, Geschäftsführer der PVS dental, auch aus seiner früheren Zivildienstzeit als Rettungssanitäter. Deshalb war es ihm ein persönliches Anliegen, Kunden und Interessenten ein kleines Geschenk mitgeben zu können, das im Ernstfall Leben rettet: Safetybags für das Auto, die sich die Besucher der Messe exklusiv am Stand abholen können.

Dass die PVS dental umfassend für ihre Kunden da ist, beweisen auch ihre Kooperationen und Partnerschaften. So ist sie zum Beispiel bundesweiter Strategie-Partner des ladies dental talk, eines Netzwerks für Frauen der Dentalbranche.

Dieses ruft speziell Zahnärztinnen dazu auf, Fragen zum Thema Praxisführung und -gründung einzureichen. Unter den Teilnehmerinnen werden 10 Messtickets mit Abendprogramm für die Fachdental Stuttgart/id infotage dental Südwest verlost.

Zur Teilnahme reicht eine E-Mail mit dem Kennwort „Stuttgart“ an info@ladies-dental-talk.de «

PVS dental GmbH

Tel.: 06431 28580-0
www.pvs-dental.de

Stand A32



Frank A. Fischer, Gebietsleiter der PVS dental für NRW Nord und Niedersachsen Süd.

Einfach besser befestigen

Opticem dualhärtend – der selbstadhäsive Befestigungszement für alle Restaurationen.



Restorationen aus Keramik oder Metall können jetzt mit Opticem dualhärtend schnell und einfach befestigt werden: Dank des selbstadhäsiven Composite-Zements können Zahnärzte auf die zeitintensive Konditionierung der Zahnschicht verzichten – Ätzen, Primern oder Bonden ist nicht mehr erforderlich. So wird das Risiko postoperativer Sensibilitäten erheblich gemindert. Opticem dualhärtend ist dabei einfach anzuwenden und bietet zusätzlich die Vorteile eines Befestigungs-Composites. Die Applikation erfolgt zeit- und materialsparend aus der handlichen Opti-Mix-Spritze. Dies ermöglicht durch geringe Schichtstärken eine ausge-

zeichnete Passgenauigkeit der definitiven Versorgung.

Aufgrund der optionalen Lichtpolymerisation ist der Zeitpunkt der Aushärtung mit Opticem dualhärtend selbst bestimmbar. Die Lichthärtung erlaubt eine gezielte Einleitung der elastischen Gelpase des Composite-Zements. Damit sind Überschüsse sehr leicht entfernbar. Nach der vollständigen Aushärtung ermöglicht die geringe Wasseraufnahme eine äußerst langlebige Versorgung durch eine dauerhaft dichte Befestigungsschicht.

Opticem dualhärtend ist indiziert zur definitiven Befestigung von Inlays, Onlays,

Kronen, Brücken und Wurzelstiften aus Metall und hochfester Vollkeramik. Das speziell entwickelte Haftmonomer gewährleistet eine hohe natürliche Eigenhaftung insbesondere bei Zirkonoxid-Restaurationen. Aufgrund der sehr guten Adhäsion zu Metallen und Metalllegierungen ist Opticem dualhärtend universell einsetzbar. «

KANIEDENTA GmbH & Co. KG

Tel.: 05221 3455-0
www.kaniedenta.de

Stand E02

Eishockeyderby live erleben

Mit nature Implants zum Eishockey – und zum erfolgreichen Implantat.

Der Implantatspezialist nature Implants lädt zum Eishockeyspiel zwischen den Löwen Frankfurt und dem EC Bad Nauheim ein: Als VIP-Gast können Kunden den hessischen Derby-Klassiker am 23.11.2018 live in Bad Nauheim miterleben. Am Folgetag findet im Kurort dann außerdem der Workshop zur einteiligen Implantologie statt – alle weiteren Informationen am Messestand oder auf der Homepage des Unternehmens.


Als Entwickler einteiliger Implantate möchte nature Implants der Genialität des menschlichen Körpers so nah wie möglich kommen. So entwi-

ckelten Experten der Zahnmedizin und Zahntechnik patentierte Titanimplantate mit selbstzentrierendem Tellergerinde und torpedoförmigem Grundkörper. Durch die transgingivale und minimalinvasive Insertion treten spürbar weniger Knochen-schäden beim Patienten auf und die Behandlungsabläufe vereinfachen sich deutlich. Die einteiligen Implantate von nature Implants gibt es in den Längen 7/9/11/13 mm sowie mit einem Durchmesser von 3,0/3,5/4,0 mm im reinsten Titan Grad IV mit höchster Bruchstabilität. Neben kostengünstigen Systemkomponenten erleichtert die übersichtliche OP-Kassette die Arbeit des Einsteigers sowie des erfahrenen Implantologen. Neben einem geraden, sechskantförmigen Abutment ist außerdem ein spezielles um 15 Grad abgewinkeltes Abutment für bis zu 8 mm breite Zahnlücken verfügbar, das nahezu alle Indikationen unterstützt. «

Nature Implants GmbH

Tel.: 06032 869843-0
www.nature-implants.de

Stand F25



AERA[®]

seit 25 Jahren

einfach, clever, best

WIR SEHEN UNS

am 8.09.2018 auf der
id infotage dental in
Dortmund: Halle 7, Stand B20

einfach, clever, bestellen! | www.aera-online.de

ANZEIGE

Smarter Workflow – live auf den Messen erleben

Planmeca zeigt in einer Traumpraxis live am Messestand einen kompletten digitalen Workflow.

■ Auf den Regionalmessen präsentiert der finnische Dentalgeräte-Spezialist Planmeca in diesem Jahr seine Produktinnovationen in Aktion. Sowohl in Dortmund, Leipzig, Stuttgart und München als auch in Frankfurt am Main wünscht sich ein Patient ein Frontzahnimplantat. Ob die Implantologin und Planmeca-Anwenderin Dr. Nicole Ettl diesen Wunsch live erfüllen kann, erfahren Besucher am Planmeca Messestand.

„Die komplette Umsetzung eines Implantatplans ist jetzt so einfach wie noch nie“, erklärt die erfahrene Implan-

tologin Dr. Nicole Ettl. Für sie und ihre Assistenz hat Planmeca auf dem eigenen Messestand eine Praxis mit allen relevanten zahnmedizinischen Geräten eingerichtet – von der Behandlungseinheit bis zum DVT. In dieser „Dream Clinic“ spielen beide täuschend echt den Arbeitsablauf in einer Praxis nach.

Digitaler Workflow: Von der Planung bis zur Prothetik

In ihrer Praxis ein fast alltäglicher Eingriff: implantatprothetische Versorgung im Frontzahnbereich Regio 22 – nur diesmal vor Messepublikum. Step-by-step geht die Implantologin den kompletten Workflow durch – vom digitalen Abdruck über die maßgefertigte Bohrschablone bis hin zur fertigen Restauration aus der Schleifmaschine. Dabei verdeutlicht die Zahnärztin die Vorteile digitaler Lösungen und alle individuellen Möglichkeiten für die Praxen. Für die volle Kompatibilität beim Datentransfer sorgt das offene STL-Format aller Daten.

Herzstück ihrer Traumpraxis ist die etablierte All-in-one Softwareplattform Romexis von Planmeca. Alle Produkte aus den Segmenten Beratung, Bildgebung, Design und Fertigung werden in ihr geladen zu einem vollständigen virtuellen Set-up integriert. So ist ein reibungsloser digitaler Workflow in der Zahnarztpraxis garantiert. Im Kontext des komplexen Patientenfalls sehen Messebesucher, wie komfortabel sich die Überlagerung von Bildgebungsdatensätzen und die prothetische Planung in der Software realisieren lassen.



Planmeca Dream Clinic Workflow.

Innovationen in der Dream Clinic

Mit dem Showkonzept nutzt Planmeca die Gelegenheit, alle Produktneuerheiten zur aktuellen Messesaison vorzustellen. Mit dem Planmeca Viso zieht die nächste Generation der DVT-Bildgebung in die Traumpraxis ein. Dem Publikum werden die neuartigen Möglichkeiten dieses Röntgensystems verdeutlicht: Es erfährt, wie sich Patienten leichter positionieren lassen, wie das zahnärztliche Team die Größe des 3-D-Volumens frei und individuell festlegt und wie eine automatische Korrektur Aufnahmen in höchster Bildqualität garantiert – sogar bei niedrigster Strahlendosis. Bei der

intraoralen Abformung präsentiert Planmeca das nächste Highlight: Der Planmeca Emerald ist ein ultraleichter Intraoralscanner im schlanken Design, der außergewöhnlich schnell und dabei hochpräzise arbeitet. Brandneu ist der 3-D-Drucker Planmeca Creo C5, der in der Dream Clinic die Bohrschablone für die ideale Implantatposition druckt. Der webbasierte Analysedienst Planmeca Insights hilft, einen völlig neuen digitalen Blick auf die Praxis zu werfen und dadurch freie Kapazitäten aufzudecken und auszuschöpfen.

Interessenten, die live erleben wollen, wie ineinandergreifende, digi-

tale Systeme Behandlungskonzepte verändern, haben in Dortmund um 11.00 Uhr, 13.00 Uhr und 15.00 Uhr die Chance dazu. Die 20-minütige Show können alle Messebesucher ohne Voranmeldung besuchen. Auch über die Show hinaus beantworten die Röntgen-, Software- und CAD/CAM-Profis alle Fragen rund um das digitale Potenzial der eigenen Praxis. «

Planmeca Vertriebs GmbH

Tel.: 0201 316449-0

www.planmeca.de

Stand C54



Implantologin Dr. Nicole Ettl zeigt, was heute alles möglich ist.

Kompakte All-in-One Lösung für den mobilen Einsatz

Die Dentaleinheit VIVAace ermöglicht umfangreiche Zahnbehandlungen an fast jedem Ort.

■ Durch eine älter werdende Gesellschaft mit teilweise stark eingeschränkter Mobilität steigt der Bedarf nach mobiler Zahnheilkunde rapide. Ältere Menschen behalten ihre natürlichen Zähne heute viel länger, wodurch im Vergleich zu früher ein deutlich breiteres Spektrum an Zahnbehandlungen vor Ort erforderlich wird. VIVAace kombiniert wesentliche Funktionalitäten eines herkömmlichen Behandlungsgerätes – kollektorloser Mikromotor, Ultraschallscaler, aber auch Dreifunktionsspritze und Absaugung – in einer unglaublich kompakten Ein-

heit. Dabei ist es äußerst leicht konstruiert und kann somit überall hin mitgenommen und beinahe an allen beliebigen Orten in Betrieb genommen werden. Mit einem Gewicht von gerade einmal 8,6 Kilogramm und äußerst kompakten Abmessungen ist VIVAace ideal für den Transport im Auto oder auch in öffentlichen Verkehrsmitteln. Das Passieren enger Gänge und Treppenhäuser und das Behandeln unter beengten Verhältnissen erfolgen problemlos. In Altersheimen kann VIVAace bequem von Zimmer zu Zimmer transportiert werden. Bei VIVAace wurde jede einzelne Komponente auf Gewichtsreduzierung und Größenminimierung getrimmt, ohne Kompromisse in Bezug auf

die Funktionalität und Solidität einzugehen. In nur wenigen, schnellen Handgriffen entpuppt sich dieses mobile Gerät zu einer einsatzbereiten Dentaleinheit, für die keine Herausforderung zu groß ist. Wo auch immer sich der Patient befindet – VIVAace ermöglicht sowohl dem Behandler als auch dem Patienten eine komfortablere Behandlung nach allen Regeln der zahnärztlichen Kunst. Das Gerät ist ab Ende September 2018 im Fachhandel erhältlich. «

NSK Europe GmbH

Tel.: 06196 77606-0

www.nsk-europe.de

Stand A28



Gebrauchsfertige Desinfektionstücher

Die vorgetränkten MinutenWipes Maxi sparen Zeit und bieten eine sichere Desinfektion.

■ Eine gezielte Reinigung und Desinfektion von Oberflächen in Zahnarztpraxen/Praxen zählt zur Standardhygiene und ist ein bedeutender Zeitfaktor. Mit den MinutenWipes Maxi ermöglicht ALPRO eine zeitsparende Schnelldesinfektion und Reinigung aller alkoholverträglichen Oberflächen.

Die bereits großzügig vorgetränkten Großtücher (17 x 26 cm) sind besonders praktisch: Beutel in der Box platzieren, öffnen, das Tuch in „Cotton-Touch-Qualität“ entnehmen und anwenden. Hierdurch entfällt die zeitaufwendige Dosierung und Durchtränkung und es werden Anwendungsfehler beim Ansetzen der Lösung vermieden. Durch die aktuelle Formulierung auf Basis einer Kombination aus Alkoholen, QAV und Alkylaminen sind die Feuchttücher innerhalb kürzester Zeit bakterizid (inkl. TBC, MRSA), levurozid und viruzid/low level im DVV Carrier-Test 2012 gegen behüllte und unbehüllte Adeno-, Rota- und Noroviren. Die VAH-gelis-



tete Tränklösung ist nicht nur zeitsparend, sondern durch die Begutachtung der Wirkstofflösung im 4-Felder-Test wird auch die praxisnahe Sicherheit nochmals unterstrichen. «

ALPRO MEDICAL GMBH

Tel.: 07725 9392-0

www.alpro-medical.de

Stand D12

I AM POWERFULLY RESPONSIVE

minimal
invasiv
maximal
effektiv

PIEZOTOME CUBE

Extrahieren mit PIEZOTOME®
für maximalen Knochenerhalt und
sofortige Implantation



- für sichere, risikofreie Extraktionen
- für Sofort-Implantationen durch optimalen Knochenerhalt
- für gesteigertes Patientenvertrauen durch erstklassige Heilungsverläufe
- für maximale Effizienz und Sicherheit durch schnelle Reaktionsfähigkeit (D.P.S.I.-Technologie)

DPSI Dynamic
Power
System
Inside



Medizinisches Gerät der Klasse IIa - CE 0459 - Nur für den professionellen Einsatz. Erstelldatum: 05/2018

ACTEON® Germany GmbH | Klaus-Bungert-Strasse 5 | 40468 Düsseldorf
Tel.: +49 (0) 211 / 16 98 00-0 | Fax: +49 211 / 16 98 00-48
E-Mail: info.de@acteongroup.com | www.acteongroup.com

id infotage
dental 2018
Dortmund, 8.9.2018
Halle 7 Stand D42

ACTEON

5 Jahre Garantie auf Intraoral-Sensoren und OPGs

Die orangedental Garantieoffensive 2018 gibt Anwendern Sicherheit.

PaX-i3D GREEN^{nxt} 12
PaX-i3D GREEN^{nxt} 16



* Teilgarantie ausschließlich gültig für Sensor und Röntgenstrahler (Röhre). Laufzeit Garantieaktion: 01.07. - 31.12.2018.

■ Nachdem orangedental Ende 2017 sehr erfolgreich eine 10-Jahre-Garantieaktion mit dem Bestseller

PaX-i3D GREEN^{nxt} 12 durchgeführt hat, stellt das Unternehmen erneut die außerordentliche Qualität und

Zuverlässigkeit seiner VATECH-Produkte unter Beweis. VATECH ist mit einem jährlichen Absatz von über 6.000 Großröntengeräten weltweit einer der führenden Hersteller in diesem Segment. Das Selbstbewusstsein, eine derart lange Garantiezeit einräumen zu können, kommt nicht von ungefähr: „VATECH weiß genau, wie zuverlässig und langlebig die eigenen Sensoren sind. Davon profitiert der Kunde durch unsere Garantieoffensive 2018“, kommentiert orangedental. Zwei Jahre Vollgarantie und weitere drei auf Sensor und Röntgenröhre für das OPG bzw. zwei Jahre Vollgarantie und weitere acht Jahre auf Sensor und Röntgenröhre für das DVT geben dem Kunden Sicherheit und bewahren ihn vor negativen (und teuren) Überraschungen. Die Garantieoffensive 2018 läuft noch bis zum 31.12.2018. Der Preisvorteil (Garantieverlängerung) für den Kunden liegt - je nach Gerät - zwischen 5.000 und 44.000 Euro. Weitere Informationen beim dentalen Fachhandel oder direkt bei orangedental. «

orangedental GmbH & Co. KG
Tel.: 07351 47499-0
www.orangedental.de
Stand: B18

Klare Sicht

I-DENT bietet selbstreinigende Spiegeloberfläche.



■ Eine Lösung für durch Spray und Bohrstaub blinde Mundspiegel hat die Schweizer Firma I-DENT SA aus Lausanne entwickelt und produziert. Die Idee heißt EverClear™ - ein akkubetriebener, sterilisierbarer und selbstreinigender Mundspiegel, der immer klar und sauber bleibt. Das ermöglicht die Ausstattung des EverClear™ mit einem Mikromotor, der mit 15.000 Umdrehungen in der Minute die Spiegeloberfläche dreht und so Wasser, Schmutz, Speichel und Blut wegschleudert. Der Mundspiegel ist dabei ultraleicht und handlich. Das Instrument ermöglicht ununterbrochenes Präparieren, auch unter ungünstigsten Bedingungen. Die Vorteile für den Behandler sind reduzierter Arbeitsstress, eine geringere Augenermüdung, eine deutliche Zeitersparnis und eine erhöhte Pro-

duktivität. EverClear™ begleitet sinnvoll jedes Präparationsset, das mit Kühlspray eingesetzt wird. Er entspricht den Hygieneanforderungen und kann, mit Ausnahme des Akkus, voll sterilisiert werden. «

I-DENT Vertrieb Goldstein
Tel.: 0171 7717937
www.i-dent-dental.com
Stand: C19



Schlagkräftiges Duo

Orotol® plus und MD 555 cleaner für die Desinfektion und Reinigung von Sauganlagen.

■ Jedes der beiden Konzentrate Orotol® plus und MD 555 cleaner ist für sich genommen bereits ein effektives Mittel, um den Werterhalt von Sauganlagen zu sichern - doch als Duo sind sie noch stärker. Während Orotol® plus konsequent gegen Bakterien, Pilze und Viren vorgeht, entfernt der MD 555 cleaner zuverlässig Ablagerungen von schwer löslichen Salzen, Kalk, Prophylaxepulvern oder Pearl-Produkten basierend auf Calciumcarbonat aus allen Teilen der Sauganlage - auch aus den Leitungen. Wird ein solcher „Rundumschlag“ regelmäßig durchgeführt, reduziert sich das Risiko eines Leistungsabfalls oder Komplettausfalls erheblich. Zudem

verlängert die Anwendung der effizienten Produktkombination die Lebenszeit der Sauganlage. Dass es bei der Pflege und Reinigung von Sauganlagen noch Verbesserungspotenzial gibt, davon ist nicht nur der Hersteller aus Bietigheim-Bissingen überzeugt: Experten schätzen, dass jede zweite Anlage, die in einer deutschen Praxis steht, in ihrer Leistung eingeschränkt ist. Das liegt u.a. daran, dass viele zwar desinfiziert, aber nicht richtig gereinigt werden. Dürr Dental möchte mit seiner Produktlösung dazu beitragen, dass sich diese Zahlen künftig verbessern. «

Dürr Dental SE
Tel.: 07142 705-0
www.duerrdental.com
Stand: B32



Im Herbst regnet es satte Prozente

Qualitäts- und Preisvorteile sichern: attraktive Rabattaktionen bei SHOFU.



■ Auf bewährte Qualität setzen und dabei von attraktiven Angeboten profitieren: Bei SHOFU gibt es vom 1. September bis einschließlich 15. Dezember 2018 die beliebtesten Produkte für Zahntechniker und Zahnmediziner noch günstiger! Bei der Herbstaktion „Es regnet Prozente“ des japanischen Herstellers gibt es bis zu 50 Prozent Rabatt auf ausgewählte Materialien, Sets und Geräte. So gibt es außerordentliche Sonderpreise auf diverse Kits aus den Systemen Ceramage und Ceramage UP, Beautifil Flow Plus X, Beautifil II LS, Vintage PRO sowie SHOFU Block HC und Ceravety Press & Cast! Auch auf die neuen One Gloss Mounted-Polierer und auf die EyeSpecial C-III erhält man noch bis zum 15. Dezember einen besonderen Nachlass. Wer auf Qualität für weniger Geld setzen möchte und sich für die Herbstaktion interessiert, kann sich über die einzelnen Produkte und ihre Preisvorteile bei seinem zuständigen Außendienstmitarbeiter, im Dentalfachhandel oder direkt bei der Firma SHOFU informieren und bestellen. «

SHOFU Dental
Tel.: 02102 8664-35
www.shofu.de
Stand: D16

Drahtlose intraorale Kamera mit Smartphone-Technik

Whicam Story3 liefert Bilder in HD-Qualität.

Zukunftsweisende Spitzenoptik in HD-Qualität

Der Kopf ist um 280° drehbar

Eingebaute Sensor-Maus

Zum Anklicken von gespeicherten Bildern müssen Sie die Kamera nicht aus der Hand legen. Sie steuern die Maus des Computers dank der eingebauten Bewegungssensoren durch Bewegen der Kamera.

■ Drahtlos, vielseitig und weltweit maßstabsetzend: Die intraorale Kamera Whicam Story3 von GoodDrs - dem koreanischen Marktführer für intraorale Kameras im asiatischen und amerikanischen Raum - zählt zu den technologisch führenden Kameras auf dem Markt. Der Grund hierfür: Sie verbindet die neuesten Entwicklungen aus der Smartphone-Technologie mit Know-how über die Erfordernisse der dentalen Praxis. Die Bildübertragung zum Praxis-PC erfolgt drahtlos über ein 5,4 GHz-Netz. Dieses wird von der Kamera und einem USB-Stick im Behandlungszimmer aufgebaut und arbeitet absolut störungsfrei. Auch der Datenschutz ist gewährleistet, da die Übertragung nicht die Wände durchdringt. Dabei können unbegrenzt viele Empfänger installiert werden. Das bedeutet in der Praxis: Man kann eine Kamera bequem in mehreren Zimmern einsetzen und sich ohne lästiges Kabel durch die Behandlungsräume bewegen.

Ein besonderes Feature ist die innovative Flüssiglinse, deren Autofokus vom Makro bis zum Quadranten automatisch scharf stellt - und zwar in HD-Qualität. Seit 2018 ist Zubehör für extraorale Aufnahmen erhältlich.

Die Kamera kann in das Bild- bzw. Röntgenprogramm der Praxissoftware eingebunden werden, oder man nutzt die mitgelieferte Bildverarbeitungssoftware. Ein weiteres großes Plus beim Handling: Die integrierte Sensor-Maus steuert den Mauszeiger ganz einfach durch die Kamerabewegung. Last, but not least: Die robuste Kamera bietet ein hervorragendes Preis-Leistungs-Verhältnis. ◀

**Good Doctors
Germany GmbH**

Tel.: 0228 53441465

www.gooddrs.de

Stand: C01

Schnelles digitales Wireless

Die kabellose Kamera kann bequem in mehreren Zimmern eingesetzt werden.



Serviceorientiert und immer ein offenes Ohr

AERA legt Wert auf Vertrauen und partnerschaftliche Zusammenarbeit mit Kunden.



■ Mit Softwareprogrammen und Internetdienstleistungen ist das so eine Sache: Wo früher eine persönliche Kommunikation stattfand, warten heute die Telefonwarteschleife oder automatische Antwortmails im Postfach. Dabei nützt ein direkter Austausch nicht nur den Hilfesuchenden - auch die Unternehmen profitieren davon, die Probleme und Nöte der Nutzer zu kennen. Deshalb ist AERA seit jeher vom Wert des aktiven Dialogs überzeugt und pflegt als Betreiber der Bestellplattform AERA-Online den aktiven Dialog mit seinen Nutzern. Eine Investition, die sich

lohnt: „Schätzungsweise 70 bis 80 Prozent unserer Neukunden registrieren sich auf Empfehlung von Kollegen, die gut finden, was wir machen und wie wir es machen“, so Horst Lang, Leiter der Abteilung Vertrieb und Support bei AERA. Tatsächlich lassen sich viele Neu- und Weiterentwicklungen der Produkte auf Gespräche mit Nutzern zurückführen. Um ein persönliches Vertrauensverhältnis aufzubauen, bietet das Serviceteam kostenlose Telefonschulungen an. „So lernen uns unsere Kunden kennen und erhalten von Anfang an Hilfestellung“, erklärt Lang. „Dadurch haben

wir immer das Ohr am Markt und bekommen wichtige Anregungen.“ Für AERA ist es wichtig, dass hinter den Produkten kein anonymes Softwareanbieter steht, sondern „eine Truppe bodenständiger, kreativer Köpfe“, die vom Tag eins der Firmengründung an bemüht sind, den (Bestell-)Alltag in der Praxis zu erleichtern. ◀

AERA EDV-Programm GmbH

Tel.: 07042 3702-0

www.aera-gmbh.de

Stand: B20

Wellness für die Hände

Mit Lanolin und Vitamin E: Supergloves Nitril Bio-Care.



■ Viele Nitril-Handschuhe werden durch die Beigabe von Schwefel, Zink und chemischen Akzeleratoren hergestellt. Der proteinfreie Supergloves Nitril Bio-Care wird ohne diese Schwermetalle produziert und ist daher völlig geruchlos. Die Innenseite des Handschuhs (Dichtigkeitsfaktor AQL 1,5) ist mit einer feuchtigkeitsspendenden Pflegelotion aus Lanolin und natürlichem Vitamin E beschichtet. Diese Beschichtung mit einer leistungsstarken Kombination aus Lanolin und Vitamin E zielt darauf ab, bei exponierten Berufsgruppen und besonders empfindlichen Personen eine deutliche Verbesserung des Hautbilds zu bewirken: Lanolin baut auf beanspruchten Hautoberflächen, die ständigen Reizen ausgesetzt sind, eine Schutzbarriere auf, die Feuchtigkeit zurückhält und Verdunstung verhindert. So wird das Risiko von Hautrissen mini-

miert. Vitamin E beruhigt irritierte Hände, regt die Wasserspeicherfähigkeit der Haut an und sorgt für ein angenehmes, seidig-weiches Hautgefühl. Das Schwitzen der Hände wird deutlich reduziert. Der innovative Supergloves Nitril Bio-Care Handschuh - frei von Latex, Proteinen, Thiuramen, Schwefel und Zink - ist deshalb besonders für Allergiker oder bei Neurodermitis empfehlenswert. Die Spezialbeschichtung des Supergloves Nitril Bio-Care pflegt die Hände dabei nicht nur, sondern erleichtert gleichzeitig das Anziehen des Handschuhs, der mit Rollrand und mikrogerauter Oberfläche ausgestattet ist. ◀

**KANIEDENTA
GmbH & Co. KG**

Tel.: 05221 3455-0

www.kaniedenta.de

Stand: E02

Wachstum durch kosmetische Zahnkorrektur

Mit optilign profitieren Praxis und Labor gleichermaßen.

■ optilign, das innovative Konzept zur Regulierung und Harmonisierung von Frontzähnen durch das Dentallabor, ermöglicht Behandlern und Laboren den unmittelbaren Zugang zum Wachstumsmarkt der kosmetischen Frontzahnkorrektur. Für viele führt der Weg zum harmonischen Lächeln über sogenannte Aligner-Schienen. Hierbei unterstützt die digitale Planungshilfe von optilign in Verbindung mit der Innovation des 3-D-Drucks.

und in weniger als einer Stunde gedruckt. Anschließend werden mit der klassischen Tiefziehtechnik für jedes Modell drei unterschiedlich harte Aligner-Schienen erstellt. Die nahezu unsichtbaren Schienen führen i.d.R. über neun Therapiestritte zum Erfolg der Behandlung. Der dafür erforderliche Einsatz an Arbeitszeit und Material im Dentallabor ist sehr gering. ◀

dentona AG

Tel.: 0231 5556-0

www.dentona.com

Stand: A49

Besonders zu Beginn der Umsetzung im Dentallabor zeigt optilign seine größten Vorteile: Sicherheit und Offenheit spiegeln sich wider in der Möglichkeit, die Planung der Zwischenmodelle in die Hände von dentona zu geben oder alternativ selbst das sogenannte Virtuelle Set-up über die CAD-Software Maestro 3D Ortho Studio zu konstruieren. Auch wenn die Planung der digitalen Zwischenmodelle nicht im Dentallabor verbleibt, bleiben die Daten offen und können im Anschluss zur Wertschöpfung auf dem 3-D-Drucker verwendet werden. Auf Basis der konstruierten Zwischenmodelle im STL-Format werden diese in die Software des 3-D-Printers geladen



Keine Angst vor der Spritze

CALAJECT™ hilft, schmerzfrei zu injizieren.



Das Geheimnis ist ein intelligentes und sanftes Verabreichen von Lokalanästhetika. CALAJECT™ kontrolliert die Fließgeschwindigkeit des Anästhetikums in jedem Programm und verhindert damit Schmerzen, die üblicherweise durch eine hohe Geschwindigkeit der Injektion und anschließende Schwellung des Gewebes entstehen.

Das Steuergerät besteht aus einem hygienisch glatten Touchscreen und überzeugt durch einfache Programmwahl mit nur einer Berührung und übersichtlicher Programmanzeige. Absolut geräuschloser und vibrationsfreier Betrieb sind durch das Handstück bei allen Einstellungen mit Sichtbarkeit der Zylinderampulle während der gesamten Injektion gegeben.

Alle Standard-Dentalkanülen können benutzt werden. CALAJECT™ ist für alle Injektionstechniken einsetzbar und bietet drei Injektionseinstellungen für die Infiltrations-, Leitungs- und intraligamentäre (sowie palatinale) Anästhesie. Das Gerät ist kostengünstig in der Anwendung – keine Mehrkosten für zusätzliche Einwegverbrauchsmaterialien und die sanfte, schmerzfreie Injektion mit CALAJECT™ fördert eine vertrauensbildende Behandlung Ihrer Patienten! ◀

RÖNVIG Dental Mfg. A/S
Tel.: 0171 7717937
www.ronvig.com
Stand C19

Evidenzbasierter Workflow für dauerhaften Implantaterfolg

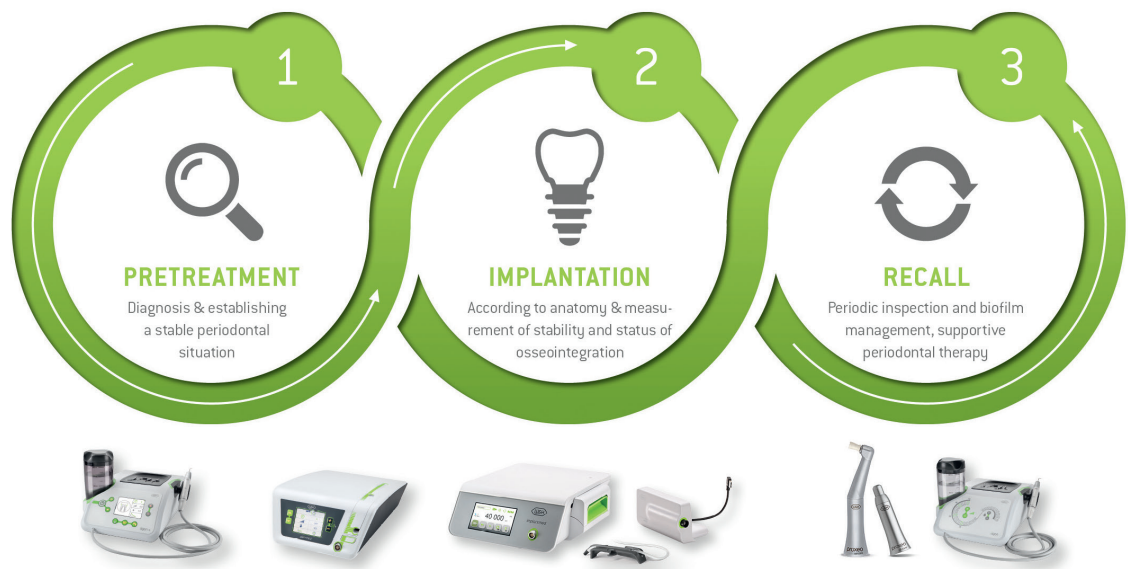
„No Implantology without Periodontology“ (NIWOP) als ganzheitlicher Leitfaden.

Wie Yin das Yang braucht, so braucht die Implantologie die Parodontologie. Mit „No Implantology without Periodontology“ (NIWOP) präsentiert W&H einen systematischen und evidenzbasierten Workflow für eine gesunde und stabile Gewebesituation rund um das Implantat. Denn: Parodontitis, von der weltweit Millionen von Menschen betroffen sind, erhöht maßgeblich die biologischen Komplikationen bei Implantationen. Auch Periimplantitis und Mukositis treten bei einem erheblichen Anteil der Patienten auf. Die Ursache liegt häufig im pathologisch veränderten Biofilm (Dysbiose) mit seiner spezifischen Mikro-

flora. Unbehandelte Parodontitispatienten haben so ein deutlich erhöhtes Risiko für periimplantäre Entzündungen bis hin zum Implantatverlust. Aber auch initial behandelte Patienten, die nicht in ein Recallprogramm eingebunden sind, weisen ein erhöhtes Risiko auf. Für ein erfolgreiches Implantieren und Erhalten des Implantats ist hier bei Bedarf eine parodontologische Vorbehandlung und eine entsprechende Nachbehandlung (unterstützende Parodontaltherapie, Nachsorge im Recall) wichtig. W&H bietet nicht nur alle für die Behandlung notwendigen Produkte, sondern mit NIWOP einen holistischen

Leitfaden, der die bestmögliche Behandlung ermöglicht. Vorbehandlung, Implantation, Nachbehandlung – der systematische NIWOP-Workflow und die zugehörigen W&H Produkte wie Implantmed, Piezomed, Tigon oder das umfangreiche Spitzensortiment können zum dauerhaften Implantaterfolg beitragen. ◀

**W&H
Deutschland GmbH**
Tel.: 08682 8967-0
www.wh.com
Stand A42



Hochwertige Aufnahmen innerhalb von Sekunden

Die CS 8100-Familie: mehr als nur Röntgen.



Mit dem CS 8100SC 3D ist es dem Marktführer Carestream Dental gelungen, Fernröntgen, Panoramaaufnahmen und DVT in einem kompakten und zeitsparenden Gerät zu vereinen.

Ob Standard-Panoramaaufnahmen oder segmentierte Panoramaaufnahmen, Kiefergelenk- und maxilläre Sinusbilder; das Gerät deckt alle täglichen Anforderungen für extraorale Untersuchungen ab – unter einer extrem niedrigen Strahlenbelastung. Auch eignen sich die gewonnenen Informationen aus einem Kieferscan hervorragend für eine rechnergestützte Implantatplanung. Aufgrund sei-

ner intuitiven Bedienoberfläche lassen sich mit dem CS 8100 ganz einfach Untersuchungen durchführen. Das CS 8100 lässt sich mithilfe einer Ethernet-Verbindung direkt mit dem Netzwerk verbinden, die Installation ist denkbar einfach. Da die meisten Service- und Wartungsvorgänge über

eine Remote-Verbindung durchführbar sind, können die Kosten dafür reduziert und Systemausfälle vermieden werden. Neben seinen zahlreichen Bildgebungsfunktionen sind es diese Produkteigenschaften, die Anwender von der Wirtschaftlichkeit des CS 8100 überzeugen: Das Preis-Leistungs-Verhältnis des CS 8100 hilft ihnen, echte Innovationen in 2-D und 3-D für die Patienten mit wirtschaftlicher Praxisführung zu kombinieren. ◀

**Carestream Dental
Germany GmbH**
Tel.: 00800 45677654
www.carestreamdental.com
Stand D28

Die erste elektrische Interdentärbürste

UBrush! macht die tägliche Interdentälpflege kinderleicht.

Eine umfassende Mundhygiene hat als präventive Maßnahme einen hohen Stellenwert. Vor allem in Interdentalbereichen entwickeln sich gingivale und parodontale Entzündungen sowie Karies verstärkt. Dem Patienten sind diese Zusammenhänge oft nicht bewusst, die Bedeutung der Interdentalraumreinigung wird häufig unterschätzt. Die gründliche Reinigung dieser Bereiche

fällt schwer, da Zahnseide oder manuellen Bürsten vor allem bei eng stehenden Zähnen kaum Zugang ermöglichen. Mit UBrush! ist die tägliche Interdentälpflege nun kinderleicht – die von einer Dentalhygienikerin entwickelte elektrische Zwischenraumbürste ermöglicht eine einfache Reinigung selbst bei Engstand. UBrush! entfernt Plaque aufgrund der 10.000 Vibrationen pro Minute sehr gründlich und massiert zudem das Zahnfleisch. Eine im Handstück integrierte LED leuchtet die Mundhöhle aus, sodass alle Mundbereiche immer gut sichtbar sind. UBrush! ist handlich, sie kann bequem in der Kosmetiktasche, im Auto oder im Reisegepäck verstaut werden.

Mit UBrush! können Patienten bei der Mundhygiene signifikant unterstützt werden. Einmal in der Praxis angeleitet, nimmt der Patient die Verbesserung beim Putzen sofort wahr und wird die Interdentälpflege motiviert weiterführen. Loser liefert UBrush! ab sofort über den Fachhandel. ◀

Loser & Co GmbH
Tel.: 02171 706670
www.loser.de
Stand A40





new
way
dental
technology

ID Infotage dental

am 08. September 2018

Westfalahallen Dortmund 7

Standnr.: H7 A49



So machen Behandler und Labor den 3D-Drucker zur Umsatzmaschine!



**2 Monate
unverbindlich
testen***

 optilign

optilign ist das innovative Konzept zur fachgerechten Regulierung und Harmonisierung von Frontzähnen durch das Dentallabor.

Mit der Anwendung des optilign Konzeptes hat das Dentallabor vom ersten Tag an ein neues, lukratives Geschäftsfeld erschlossen.

Zusätzlich bietet das Labor auch seinen Behandlern das Potential zu einer erheblichen Umsatz- und Gewinnsteigerung und sorgt für eine zusätzliche Kundenbindung und Absicherung seines Geschäftes.

Besuchen Sie uns an unserem Sitz in Dortmund und überzeugen Sie sich persönlich von unserem Angebot.

**Maximale Flexibilität durch
das 24 Monats-Leasing**

* 2 Monate unverbindlich testen für einmalige 990,- € zzgl. 19% MwSt.

Entdecken Sie die Anästhesie der Zukunft

QuickSleeper⁵

Schmerzlose Anästhesie, die immer wirkt.

- ✓ Intraossäre Anästhesie
- ✓ Funktioniert immer
- ✓ Völlig schmerzfrei
- ✓ Ohne Taubheitsgefühl
- ✓ Kein Mandibularblock mehr
- ✓ Wirkt sofort



3 einfache Schritte:

- 1 Voranästhesie:** Völlig schmerzlos dank einer speziellen, skalpellspitzenähnlichen Nadel und der elektronisch gesteuerten Injektionsgeschwindigkeit.
- 2 Knochenperforation:** Nadel rotiert kontrolliert in den Knochen.
- 3 Injektion:** Standard-Anästhetikum wird in die Spongiosa injiziert. 3 - 8 Zähne werden mit nur einem Einstich sofort betäubt.

Versuchen Sie es selbst! Stand B02