


Ein Partner fürs Leben

Für Condor Dental Research steht der Kunde im Zentrum des Handelns.

Das Unternehmen Condor Dental Research CO SA ist seit dem Jahr 1978 im Handel von Dentalprodukten tätig. Unsere 15 Mitarbeiter stehen

dienst für die Deutschschweiz. Wir orientieren uns jeden Tag an den Anliegen und Bedürfnissen unserer Klienten und Partner und erreichen

trauen beruht. Durch die regelmässigen und persönlichen Kontakte kennen wir die Wünsche bestens und handeln zuverlässig und präzise. Mit unserer professionellen Beratung und unserem hervorragenden Service erlangen wir eine hohe Kundenbindung. Wir bieten Lösungen an, welche auf die Bedürfnisse zugeschnitten sind und unserer Kundschaft zusätzliche Vorteile und einen Mehrwert bringen.

Wir handeln ehrlich und mit hohem Verantwortungsbewusstsein. Die Beziehungen zu unseren Kunden betrachten wir als langfristige, faire und ausgewogene Partnerschaft. Wir stehen zu unserem Wort. Wir sind offen, interessiert sowie motiviert und berücksichtigen die Anliegen unserer Kunden und Partner. Sie stehen im Zentrum unseres Handelns. 

Condor Dental Research CO SA

Tel.: +41 24 482 61 61
www.condordental.ch



Ihnen fünf Tage die Woche, das ganze Jahr zur Verfügung und beraten Sie gerne über unser breites Sortiment von mehr als 30'000 Artikeln.

Wir sind schon mehr als 40 Jahre in der Romandie als solider und vertrauenswürdiger Lieferant bekannt, und seit August 2018 haben wir unseren ersten Kundenberater im Aussen-

dadurch eine hohe Kundenzufriedenheit. Wir setzen uns dafür ein, Ihnen die Produkte, welche Ihren Erwartungen entsprechen, zu bestmöglichen Konditionen zu liefern.

Wir sehen jede Kundenbeziehung als eine persönliche Partnerschaft, welche auf Professionalität, Verständnis und gegenseitigem Ver-

ANZEIGE



Haben Sie mehr schlechte Zahler unter Ihren Patienten als die Konkurrenz?

Haben Sie mit Ihrer Zahnarztpraxis geschäftlich die Nase vorn oder hinken Sie der Konkurrenz hinterher? Mit dem Kennzahlenvergleich Benchmarks der Zahnärztekasse AG erkennen Sie die Stärken und Schwächen Ihrer Zahnarztpraxis im Bereich Honorar-Management und Mittelfluss. Und Sie erhalten eine solide Grundlage, um die wirtschaftliche Leistung Ihrer Praxis zu optimieren.

Machen Sie den Gratis-Test:
zakag.ch/benchmarks



Implantate schonend reinigen

LM-ErgoMix Instrumente mit Titaniumspitzen erreichen lückenlos alle Zahnoberflächen.

Da die Anzahl der Implantate ständig zunimmt, kommt es auch immer mehr zu Fällen von Periimplantitis. Um diese Krankheit zu vermeiden, ist es besonders wichtig, dass die Implantate regelmässig und fachmännisch gereinigt werden und dass man sich entsprechend um die Oralhygiene des Patienten kümmert.

Verschiedene Instrumente kommen bei der Behandlung zur Anwendung: Von Ultraschall- bis zu Pulverstrahlgeräten, einschliesslich einer Reihe an Handinstrumenten. Spezielle Spitzen kommen bei den Ultraschallgeräten zum Einsatz, wie z. B. die IM-1 und IM-2 Spitzen von LM-Instruments, die mit PEEK-Plastik beschichtet sind.

Die Reinigung der Implantate erfordert schonende Handinstrumente, die die Oberfläche der Implantate effizient reinigen, ohne sie zu beschädigen. LM-ErgoMix Instrumente mit Titaniumspitzen eignen sich dafür hervorragend. Sie sind dünn und optimal gebogen, womit man alle Zahnoberflächen erreichen kann. Dank ihres einzigartigen Griffdesigns und der optimalen Steife bieten diese Instrumente eine bemerkenswerte Sensibilität. Die Sensibilität ist sogar mit der von Stahlinstrumenten vergleichbar. Der ergonomisch geformte Silikongriff garantiert, dass der Kliniker das Instrument gut im Griff hat und es somit leicht zu bedienen ist. LM-ErgoMix Instrumente kommen mit austauschbaren Spitzen. Die Spitzen sind einfach zu ersetzen, wann immer eine neue benötigt wird. Instrumente mit austauschbaren Spitzen sind eine ökologische und wirtschaftliche Alternative.

Mechanische, nichtchirurgische Behandlung der Implantate:

- Entfernung des Biofilms, Zahnbelag und Zahnstein.
- Effiziente Behandlung der periimplantären Mukositis.
- Bei der Behandlung der Periimplantitis sind zusätzlich oft chirurgische Eingriffe notwendig.
- Die Entzündung wird verringert und die Zahnfleischtaschen flachen ab.


Erfahrungen einer Klinikerin

Maria Lagervall, Zahnärztin, Fachgebiet Parodontologie, Aurakliniken, Stockholm, Schweden:

«Bei meiner Arbeit als Parodontologin treffe ich regelmässig Patienten, die ein entzündetes Stützgewebe des Implantats haben. Die Behandlung ist am Anfang gleich, egal ob es ein Fall von periimplantärer Mukositis oder Periimplantitis ist. Die eigene Oralhygiene des Patienten wird verbessert und die Oberfläche der Implantate wird mechanisch gereinigt, ohne dass eine chirurgische Operation nötig ist. Ich habe schon viele verschiedene Instrumente für die mechanische, nichtchirurgische Reinigung ausprobiert. Insbesondere Instrumente, die speziell zur Zahnbelagentfernung bestimmt sind: verschiedene Instrumente mit Titaniumspitzen, plastikbeschichtete Küretten und Kohlenfaserinstrumente.

Für mich haben die Instrumente mit LM-ErgoMix Titaniumspitzen die beste Sensibilität – es ist fast so, als ob man mit normalen Stahlinstrumenten arbeiten würde. LM-ErgoMix Instrumente haben eine gute ergonomische Arbeitsposition und austauschbare Spitzen. Es gibt eine Reihe an unterschiedlichen Instrumenten, deren optimal gebogene Spitzen es sicherstellen, dass mit dem Arbeitsteil auch die schwer zugänglichen Bereiche bukkal und lingual erreicht werden können.»

Klinische Fallbeschreibung

65 Jahre alte Frau mit einem sieben Jahre alten Implantat. Mittelschwere Periimplantitis, bukkale Fistel, Zahnfleischbluten, Eiterfluss und Zahnfleischtaschen über 5 mm. 

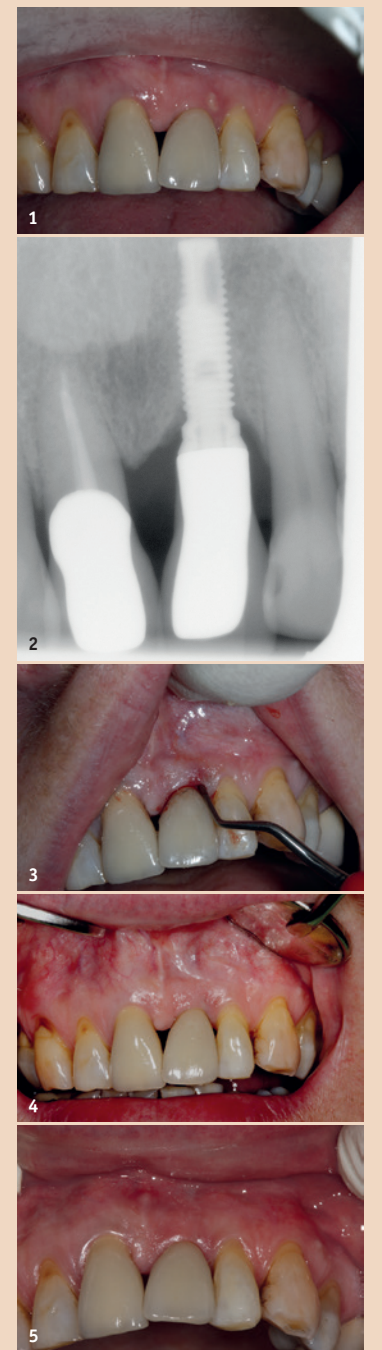


Abb. 1: Anfangssituation. – **Abb. 2:** Röntgenaufnahme vor der Behandlung. – **Abb. 3:** Schonende Instrumentierung um das Implantat (LM-ErgoMix Instrument). – **Abb. 4:** Drei Wochen nach der Behandlung. – **Abb. 5:** Kontrolle nach zwölf Monaten: gesundes Zahnfleisch. (Fotos: © LM-Instruments Oy)

LM-Instruments Oy

Vertrieb in der Schweiz:

Rodent AG

Tel.: +41 71 763 90 60
www.rodent.ch