

Smart Integration Award für Zahnärztinnen

Dentsply Sirona belohnt Ideen rund um den optimalen Workflow am Behandlungsplatz.

Der Smart Integration Award wendet sich an Zahnärztinnen, die sich für Digitalisierung und Integration interessieren und die Vorteile neuer Technologien für präzise Behandlungsergebnisse nutzen wollen. Sie können sich bis zum 15. März 2019 per Online-

um Patienten bestmöglich einzubinden.

„Wir möchten zukünftig in unserem Expertennetzwerk weitere Zahnärztinnen gewinnen“, erklärt Susanne Schmidinger, Director Product Management & Global Marketing Communications Treat-

Exklusives Fortbildungsprogramm für die Preisträgerinnen

Die Preisträgerinnen erwartet ein exklusives Experten-Fortbildungsprogramm – das Expert De-



„Wir möchten zukünftig in unserem Expertennetzwerk weitere Zahnärztinnen gewinnen.“

Fragebogen mit ihren Ideen und Erfahrungen zur Gestaltung von effizienten und komfortablen Arbeitsabläufen an der Behandlungseinheit bewerben. Gefragt sind Skizzen oder Geschichten, wie Zahnärztinnen ihre Patienten bei der Therapie und Diagnose begeistern oder wie sie sich optimal vernetzte und damit effiziente Behandlungsabläufe in der Praxis von morgen vorstellen. Darunter fallen auch neue Konzepte,

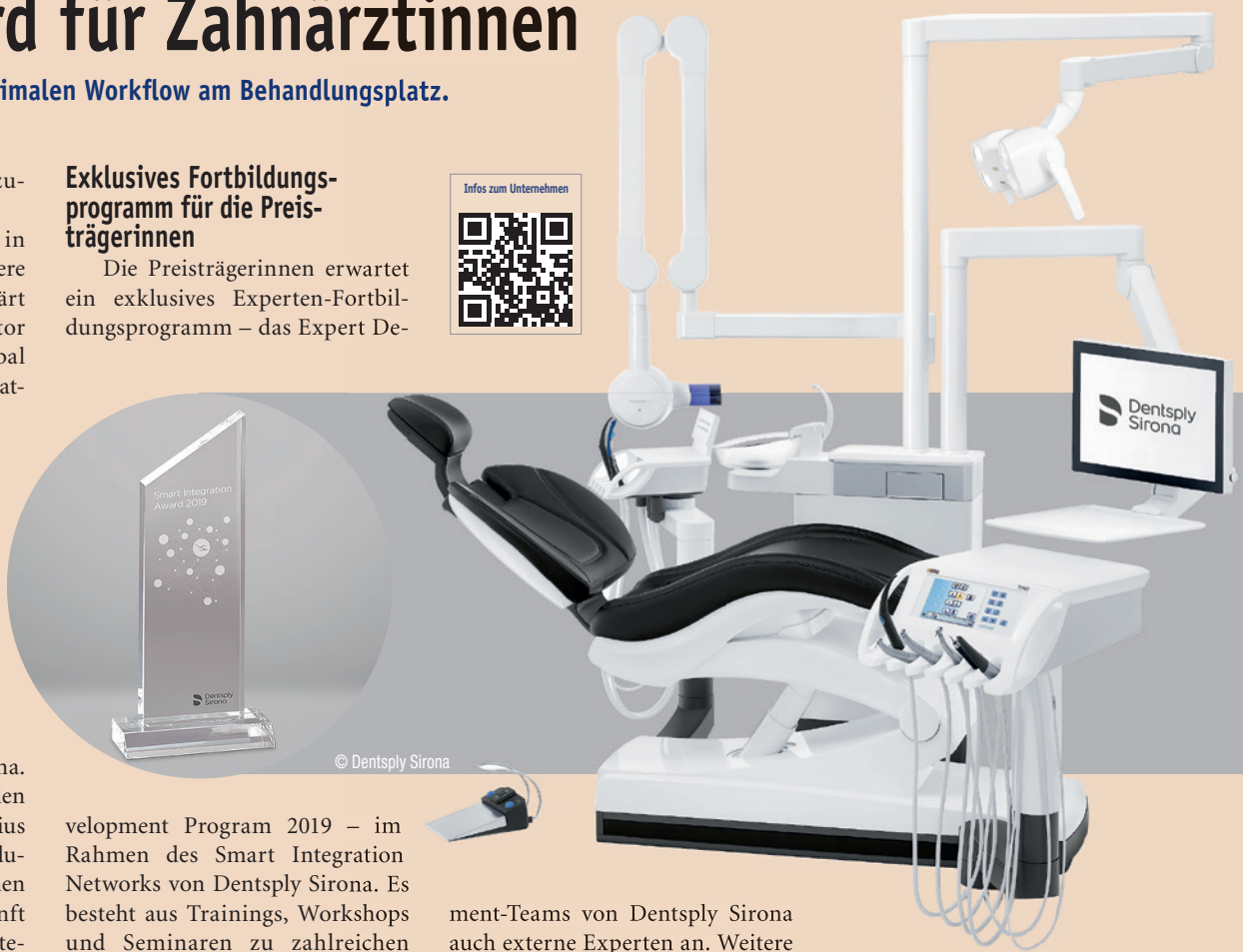
ment Centers bei Dentsply Sirona. „Wir haben mit unserer aktuellen Produktgeneration Teneo, Sinius und Intego bereits viele individuelle Wünsche umsetzen können und möchten dies auch in Zukunft weiterhin tun. Mit dem Smart Integration Award zeichnen wir besondere Ideen und Visionen im Bereich schneller und einfacher Abläufe aus und möchten natürlich unser Netzwerk begeistern.“

velopment Program 2019 – im Rahmen des Smart Integration Networks von Dentsply Sirona. Es besteht aus Trainings, Workshops und Seminaren zu zahlreichen Fachthemen rund um den Behandlungsplatz. Eine internationale Expertenjury berät die eingereichten Ideen und Konzepte. Ihr gehören neben Mitgliedern des Manage-

ment-Teams von Dentsply Sirona auch externe Experten an. Weitere Informationen zum Smart Integration Award und das Anmeldeformular unter: www.dentsplysirona.com/smart-integration-award. Mehr zum Experten-Programm

„Smart Integration Network“ unter: www.dentsplysirona.com/expert-development. **DT**

Quelle: Dentsply Sirona



© Dentsply Sirona

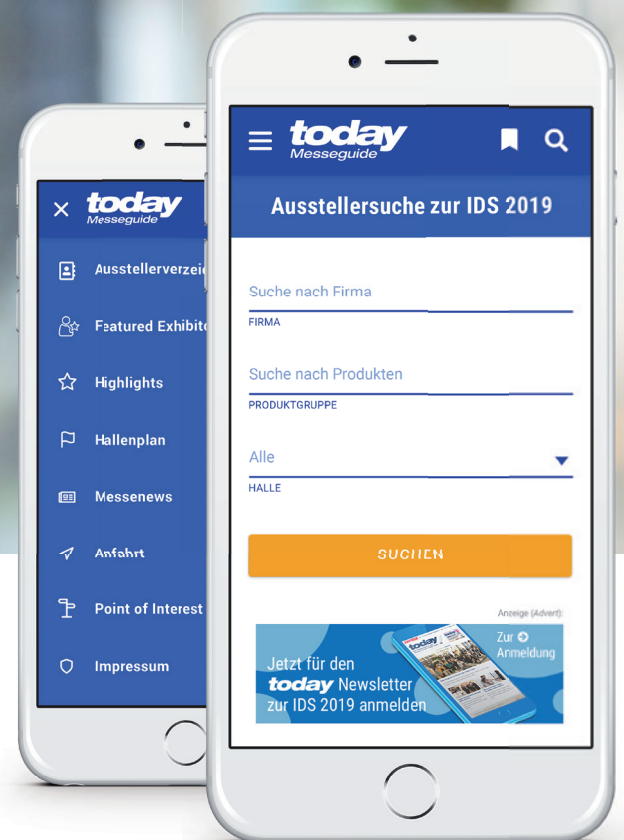

ANZEIGE

DER MESSEGUIDE ZUR IDS 2019

So wird die Ausstellersuche zum Kinderspiel.

www.messeguide.today

TODAY MESSEGUIDE ONLINE



today
Messeguide

Der Messeplaner für die Dentalbranche

- Ausstellerverzeichnis
- Messenews
- Produkte
- Schnellsuche
- Unternehmen
- Hallenplan
- Merkliste

DVT-Weltpremiere für den europäischen Markt

Technologiekonzern PreXion stellt zur IDS 2019 neues Hochleistungs-DVT vor.



Kaum ein anderes Unternehmen am Markt ist so spezialisiert auf die dreidimensionale Röntgendiagnostik wie PreXion aus Japan. Mit weit über 15 Jahren Erfahrung in softwareunterstützter 3D-Bildgebung bieten die PreXion-Systeme herausragende Präzision für die sichere Diagnostik und Planung in der Zahnmedizin. Ab sofort ist PreXion auch auf dem deutschen Markt vertreten und sorgt mit einer Weltpremiere zur IDS 2019 gleich mal für Aufsehen: Vom

12. bis 16. März 2019 wird auf der Messe Köln in Halle 2.2 am Stand B081 des japanischen Technologiekonzerns PreXion das neue DVT-Gerät PreXion3D EXPLORER vorgestellt. Die leistungsstarken und extra für den europäischen Markt entwickelten Systemkomponenten ermöglichen eine außergewöhnliche Kombination aus präzisester Bildgebung, großem Bildausschnitt, geringer Strahlenbelastung, sicherer Diagnostik und digitaler Planung für alle Indikationsbereiche

der modernen Zahnheilkunde. Mit der Präzision und Fachkompetenz von PreXion haben Behandler den richtigen Partner an ihrer Seite.

Jetzt unter ids2019@prexion.eu einen Exklusivtermin zur IDS vereinbaren. [DT](#)

PreXion Europe GmbH

Tel.: +49 6142 4078558
www.prexion.eu


Tradition trifft Innovation

Weltpremiere der neuen Behandlungseinheit.

Als einer der weltweit größten Hersteller von Behandlungseinheiten hat das japanische Traditionsunternehmen Belmont Takara in den letzten beiden Jahren einen beeindruckenden Imagewandel vollzogen und sich längst zur Benchmark für Zuverlässigkeit und Ästhetik in der Zahnarztpraxis entwickelt. Kein Wunder, steht doch der Zahnarzt mit seinem Patienten stets im Mittelpunkt allen Handelns. Um das enge und persönliche Kundenverhältnis zu stärken, lädt Andreas Wilpert, Vertriebs- und Marketingleiter Belmont Takara Company Europe, alle Besucher der IDS vom 12.–16. März in Köln herzlich an den Messestand in Halle 11.2, Stand Q010/R019.

Analog zum erstklassigen Lifestyle des frisch renovierten Showrooms in Frankfurt am Main, der sich nun nahtlos in die Liste der exklusiven Belmont-Showrooms wie in London und Paris einreicht, erwartet das Unternehmen Interessierte mit einer stylischen Präsentationsfläche für seine Behandlungseinheit mit Namen EURUS. Diese feiert in Köln ihre Weltpremiere.

Die lang erwartete neue EURUS vereint Qualität sowie Funktionalität und zeichnet sich durch optimalen Bedienkomfort, bestmög-



liche Hygiene, hohe Eleganz und perfekte Ergonomie aus. Passend in Szene gesetzt wird EURUS durch den individuell aus hochwertigem blauem Sicherheitsglas gefertigten Messestand, der einmal mehr das Unternehmensmotto „Qualität setzt sich durch“ unterstreicht. [DT](#)

Belmont Takara Company Europe GmbH

Tel.: +49 69 506878-0
www.belmontdental.de

Komplizierte Parodontitis? Einfache Lösung!

Kulzer liefert mit Ligosan® Slow Release seit fast einem Jahrzehnt eine simple wie wirkungsvolle Antwort für die Behandlung der Parodontitis.

Seit mehr als 80 Jahren ist die Hanauer Kulzer GmbH fester Bestandteil der Dentalwelt. International gehört das Unternehmen zu den führenden Vertretern der Branche und bietet innovative Lösungen für die Ästhetische und Digitale Zahnheilkunde, Zahnerhaltung, Prothetik und Parodontologie. Anliegen der rund 1.500 Mitarbeiter auf der ganzen Welt ist es, die Zahngesundheit mit innovativen Produkten auf möglichst einfache wie intelligente und effiziente Weise wiederherzustellen.

Einfache Anwendung

Ideales Beispiel für innovatives Denken ist der „Taschen-Minimierer“ Ligosan® Slow Release: Das Lokalanästhetikum für die Parodontistherapie ergänzt die konventionelle, nichtchirurgische Standardtherapie der chronischen und aggressiven Parodontitis bei einer Taschentiefe ab 5 mm. Der doppelte

Wirkmechanismus auf Basis von Doxycyclin erfasst die relevanten parodontalpathogenen Keime und wirkt dabei antibiotisch und antiinflammatorisch zugleich. Die Besonderheit des Produkts liegt in der einfachen wie zuverlässigen Anwendung dank einer neuartigen, patentierten Darreichungsform: Der Wirkstoff ist in eine Hydrogel-Matrix integriert. Durch die zunächst fließende Konsistenz von Ligosan® Slow Release können auch schwer zugängliche Stellen erreicht werden. Mithilfe eines handelsüblichen Applikators wird das Gel einmalig und gezielt in die jeweilige Tasche eingebracht. Der Inhalt einer Zylinderkartusche ist für etwa vier Parodontaltaschen ausreichend – je nach Taschengröße und -tiefe.

Nach der Entfernung etwaiger Gelüberschüsse am Gingivarand verändert das applizierte Gel seine Konsistenz und verbleibt zuverlässig in

der Parodontaltasche. Dabei setzt das Arzneimittel seinen Wirkstoff über einen Zeitraum von mindestens zwölf Tagen und in ausreichend hoher Konzentration langsam frei.¹ Nach der Applikation des Lo-



kalantibiotikums darf die behandelte Stelle für einen Zeitraum von sieben Tagen nicht mechanisch, z. B. durch Zahnseide oder eine Munddusche, gereinigt werden. Die Zähne lassen sich jedoch okklusal bürsten.

Wirksam, sicher und schonend

Im Ergebnis der ergänzenden Therapie mit Ligosan® Slow Release ist nach sechs Monaten eine höhere Reduktion der Taschentiefe nachweisbar sowie ein höherer Attachmentlevel-Gewinn als mit alleinigem Scaling and Root Planing.² Hervorzuheben ist, dass der Patient durch die allmähliche Abgabe des Wirkstoffs nur einer geringen systemischen Belastung mit Doxycyclin ausgesetzt ist.³ Anwender profitieren wiederum von einer guten Patient compliance, da Ligosan® Slow Release unkom-

pliziert und sicher appliziert werden kann.

Stark gegen Parodontitis

In vielen Fällen kommt die konventionelle Parodontistherapie mit Scaling and Root Planing an ihre Grenzen. Hier kann Ligosan® Slow Release eine sinnvolle Ergänzung im Rahmen des Paro-Konzepts in der Praxis sein. Es vereint den klinisch bewährten Wirkstoff Doxycyclin mit den Vorteilen einer einfachen Anwendung und schafft damit einen wirklichen Mehrwert für Anwender und Patienten. Bereits seit seiner Einführung im Jahr 2010 hat sich das Produkt zur Unterstützung der konventionellen, nichtchirurgischen Parodontistherapie Erwachsener bei Parodontaltaschen als zuverlässige Therapiensäule etabliert. Mit seinen Eigenschaften liefert der Taschen-

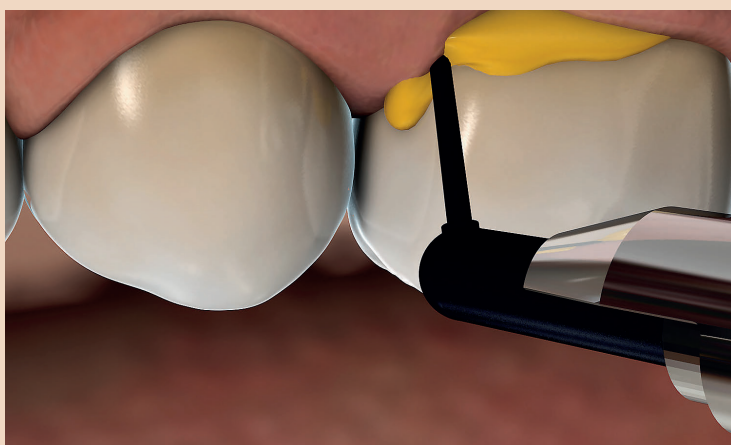
minimierer Ligosan® Slow Release einen überzeugenden Beitrag, dem Anspruch der Kulzer GmbH nach „Mundgesundheit in besten Händen“ auch weiterhin überzeugend gerecht zu werden. Fordern Sie jetzt kostenlos Beratungsunterlagen für das Patientengespräch an unter www.kulzer.com/ligosanunterlagen. [DT](#)

Das Arzneimittel ist in der Schweiz nicht zugelassen.

- Kim TS et al., J Periodontol, 2002 Nov. 73 (11) 1285–91. Pharmacokinetic profile of a locally administered doxycycline gel on crevicular fluid, blood and saliva.
- Eickholz P et al., J Clin Periodontol 2002; 108–117. Non-surgical periodontal therapy with adjunctive topical doxycycline: a double-blind randomized controlled multicenter study.
- Kim TS et al., Acta Odontol Scand, 2009; 67:289–96: Systemic detection of doxycycline after local administration.

Kulzer GmbH

Tel.: +49 800 43723368
www.kulzer.de/ligosan



Starke Zunahme von Allergien und Unverträglichkeiten

Allergien vorbeugen: SAREMCO-Fortbildung für Zahnärzte.

Zwischen November und Dezember 2018 führte die SAREMCO Dental AG während drei Abenden Fortbildungen für Zahnärzte aus der Region St. Gallen, Bern und Zürich durch. Im Mittelpunkt stand das Referat von Dr. Christoph Evers, Chefchemiker bei SAREMCO und Koryphäe in der Entwicklung von besonders verträglichen Zahnfüllungsmaterialien.

Leitfaden zur Auswahl des geeigneten Füllungsmaterials

Im Spittelsaal des historischen Berner Generationen Hauses, einem öffentlichen Ort der Begegnungen und des gesellschaftlichen Dialogs, fand eine der drei SAREMCO-Veranstaltungen über Toxikologie und Allergologie dentaler Zahnfüllungsmaterialien statt. Nach den einleitenden Worten von Franca Schmid, CEO und Inhaberin der SAREMCO AG, informierte Dr. Evers über die starke Zunahme von

leichtern kann. Dazu gab er eine hilfreiche Übersicht über die Inhaltsstoffe von Dentalmaterialien und deren allergischem Potenzial.

Patient, Zahnarzt und Mitarbeiter gefährdet

Statistisch gesehen zeigt heute bereits jeder 25. Patient Reaktionen auf Methacrylate. Dabei gehören HEMA und TEGDMA, die üblicherweise in Kunststoff-Füllungsmaterialien enthalten sind, zu denjenigen Substanzen mit der häufigsten Sensibilisierung. „Diese Stoffe sind hoch volatil und so sind auch der Zahnarzt selbst sowie seine Mitarbeiter dem allergischen Potenzial ausgesetzt!“, erläuterte Dr. Evers. Erstaunlich ist, dass dieses Thema im Rahmen der Ausbildung der Zahnärzte nur spärlich behandelt wird. SAREMCO verzichtet aber konsequent auf TEGDMA und HEMA. Möglich wurde dies durch die Entwicklung



Abb. 1: Vortrag von und mit Dr. Christoph Evers.

Allergien und Unverträglichkeiten in den letzten Jahren. Dr. Evers schilderte, dass immer mehr Patienten, aber auch zahnärztliches Personal auf Zahnfüllungsmaterialien mit Nebenwirkungen wie Hautausschlägen, Veränderungen der Mundschleimhaut oder sogar Atembeschwerden reagierten. Wie kann nun aber der Zahnarzt vor-

einer einzigartigen Matrixtechnologie und eines speziellen Compoundierverfahrens, wodurch sich der Einsatz dieser beiden Substanzen erübrigt. Darüber hinaus verwendet SAREMCO auch keine Urethanmethacrylate, wie beispielsweise UDMA, da diese – wenn auch nur in kleinen Mengen – immer HEMA enthalten, und setzt nur Rohstoffe ein, in denen Bisphenol A nicht nachweisbar ist. Mit diesen Maßnahmen etabliert sich das Unternehmen als Spezialist für besonders verträgliche Komposit-Restorationssysteme und bietet eine Möglichkeit, Allergien vorzubeugen.

Am Ende des Referats bot sich den Teilnehmern die Gelegenheit, mit Dr. Evers noch etwas tiefer in das spannende Thema einzutauchen und offene Fragen zu klären. Wer die verträglichen Produkte gleich testen wollte, konnte dies ebenfalls vor Ort tun. Gleichzeitig bestand die Möglichkeit, sich am reichhaltigen Apéro-Buffer zu bedienen, miteinander ins Gespräch zu kommen und Erfahrungen im Fachkreis auszutauschen. [DT](#)

SAREMCO Dental AG

Tel.: +41 71 7758090
www.saremco.ch



Abb. 2: Franca Schmid, CEO und Inhaberin SAREMCO Dental AG.

beugen beziehungsweise das richtige Material für den jeweiligen Patienten ermitteln? Dr. Evers stellte den Zahnärzten einen neutralen Leitfaden zur Informationsbeschaffung vor, der die Auswahl des geeigneten Füllungsmaterials für den jeweiligen Patienten er-

Mit Leidenschaft für Endodontie

VDW feiert in diesem Jahr sein 150-jähriges Bestehen.

VDW feiert 2019 seinen 150. Geburtstag und blickt auf anderthalb Jahrhunderte Expertise in der Entwicklung innovativer Produkte für die Wurzelkanalbehandlung zurück. Seit seiner Gründung 1869 hat sich das Unternehmen zu einer der führenden Marken in diesem Bereich entwickelt. Mit Leidenschaft für die Endodontie engagiert sich VDW weltweit für eine umfassende endodontische Versorgung und die Verbesserung der Zahnerhaltung.

1869 in München gegründet, hat VDW als Pionier die Grundlagen der Wurzelkanalbehandlung mitentwickelt. Einen wichtigen Meilenstein bildete die Fusion der drei deutschen Unternehmen ANTÆOS, BEUTELROCK und ZIPPERER im Jahr 1972 zu den Vereinigten Dentalwerken, kurz VDW. Eine rasche Expansion seiner globalen Marktposition sowie innovative Produkte ebneten den

Weg für weiteres Wachstum – das Unternehmen wurde zu einer der weltweit führenden Marken in der Endodontie.

Auch heute noch befinden sich die Unternehmenszentrale und die hoch technisierten Produktionsstätten von VDW in München, von wo aus über 200 Produkte in mehr als 80 Länder der Welt geliefert werden. VDW bietet ein umfassendes Endo-System aus Produkten und Dienstleistungen, die über alle Behandlungsschritte hinweg ineinandergreifen. So können Zahnärzte noch mehr von VDWs fundiertem endodontischen Know-how profitieren.

„Seit nunmehr 150 Jahren setzen wir mit unserem Engagement in Sachen Qualität, Präzision und Innovation Standards für die moderne Endodontie“, so Sonja-Corinna Ludwig, Director Global Sales & General Manager. „Wir stehen für Endo Easy Efficient und



ich bin überzeugt davon, dass dieser Einsatz das Unternehmen in eine erfolgreiche Zukunft führen wird.“ Unter dem Motto „Join our ride“ lädt VDW alle Partner, Mitarbeiter und Kunden ein, seinen 150. Geburtstag auf vdw-dental.com/150Jahre zu feiern. [DT](#)

VDW GmbH

Tel.: +49 89 62734-0
www.vdw-dental.com

Infos zum Unternehmen



ANZEIGE

5TH ANNUAL MEETING OF ISMI

10. und 11. Mai 2019
Konstanz – hedicke's Terracotta

ONLINE-ANMELDUNG/
KONGRESSPROGRAMM



www.ismi-meeting.com



Thema:

Ceramic Implants –
Game Changer in der Implantologie

Organisation/Veranstalter:

OEMUS MEDIA AG
Holbeinstraße 29 | 04229 Leipzig | Deutschland
Tel.: +49 341 48474-308 | Fax: +49 341 48474-290
event@oemus-media.de | www.oemus.com

Faxantwort an +49 341 48474-290


Bitte senden Sie mir das Programm zur 5. Jahrestagung der ISMI zu.

Titel, Name, Vorname

E-Mail-Adresse (Für die digitale Zusendung des Programms.)

Stempel

DT D-A-CH 1/19



Ligosan® Slow Release Der Taschen-Minimierer.

Das Lokalantibiotikum für die Parodontitis-Therapie von heute.

- » **Für Ihren Behandlungserfolg:** Ligosan Slow Release sorgt für eine signifikant bessere Reduktion der Taschentiefe als SRP allein.
- » **Für Ihre Sicherheit:** Dank des patentierten Gels dringt der bewährte Wirkstoff Doxycyclin selbst in tiefe, schwer erreichbare Parodontaltaschen vor.
- » **Für Ihren Komfort:** Das Gel ist einfach zu applizieren. Am Wirkort wird Doxycyclin kontinuierlich in ausreichend hoher lokaler Konzentration über mindestens 12 Tage freigesetzt.

Jetzt kostenlos Beratungsunterlagen für das Patientengespräch anfordern auf kulzer.de/ligosanunterlagen.

Mundgesundheit in besten Händen.



KULZER
MITSUI CHEMICALS GROUP

© 2019 Kulzer GmbH. All Rights Reserved.

Pharmazeutischer Unternehmer: Kulzer GmbH, Leipziger Straße 2, 63450 Hanau • **Ligosan Slow Release, 14 % (w/w),** Gel zur periodontalen Anwendung in Zahnfleischtaschen (subgingival)
Wirkstoff: Doxycyclin • **Zusammensetzung:** 1 Zylinderkartusche zur einmaligen Anwendung enthält 260 mg Ligosan Slow Release. **Wirkstoff:** 1 g Ligosan Slow Release enthält 140,0 mg Doxycyclin entsprechend 161,5 mg Doxycyclinhydrochlorid. **Sonstige Bestandteile:** Polyglykolsäure, Poly[poly(oxyethylen)-co-DL-milchsäure/glycolsäure] (hochviskos), Poly[poly(oxyethylen)-co-DL-milchsäure/glycolsäure] (niedrigviskos) • **Anwendungsgebiete:** Zur Behandlung der chronischen und aggressiven Parodontitis bei Erwachsenen mit einer Taschentiefe von ≥ 5 mm als Unterstützung der konventionellen nicht-chirurgischen Parodontitis-Therapie. • **Gegenanzeigen:** bei bekannter Überempfindlichkeit gegenüber Doxycyclin, anderen Tetracyclin-Antibiotika oder einem der sonstigen Bestandteile von Ligosan Slow Release; bei Patienten, die systemische Antibiotika vor oder während der Parodontaltherapie erhalten; während der Odontogenese (während der Frühkindheit und während der Kindheit bis zum Alter von 12 Jahren); während der Schwangerschaft; bei Patienten mit erhöhtem Risiko einer akuten Porphyrie; bei Patienten mit stark eingeschränkter Leberfunktion. • **Nebenwirkungen:** Nach Behandlung mit Ligosan Slow Release waren Häufigkeit und Ausprägung von Nebenwirkungen vergleichbar den Nebenwirkungen nach konventioneller Parodontitisbehandlung. **Gelegentlich auftretende Nebenwirkungen sind:** Schwellung der Gingiva (Parodontalabszess), „kaugummiartiger“ Geschmack bei Austritt von Gel aus der Zahnfleischtasche. Da die Anwendung von Ligosan Slow Release nachweislich nur zu sehr geringen Doxycyclin-Plasmakonzentrationen führt, ist das Auftreten systemischer Nebenwirkungen sehr unwahrscheinlich. **Allgemeine Erkrankungen und Beschwerden am Verabreichungsort:** Überempfindlichkeitsreaktionen, Urticaria, angioneurotisches Ödem, Anaphylaxie, anaphylaktische Purpura. Innerhalb der Gruppe der Tetracyclin-Antibiotika besteht eine komplette Kreuzallergie. Bei Verabreichung von Doxycyclin an Kinder während der Zahnentwicklung ist in seltenen Fällen eine irreversible Zahnverfärbung und Zahnschmelzschädigung beobachtet worden • **Verschreibungspflichtig** • **Stand der Information:** 07/2017