

Community für die Dentalbranche

muffel-forum ist jetzt auch als App verfügbar

Die Online-Kommunikationsplattform muffel-forum, bisher unter www.muffel-forum.de und auf Facebook erreichbar, erweitert ihr Angebot bis zur App. Gleichzeitig holt sie, jetzt über die Zahntechnikergemeinschaft hinaus, auch Zahnärzte und alle anderen Dentaler mit unter das Dach der Community. Kernstück dieses sozialen Netzwerks ist das „Forum“: Hier tauscht sich die Dentalfamilie aus, indem die Mitglieder Fragen stellen, Antworten geben und Erfahrungen teilen. Das Forum gliedert sich in Kategorien wie Abrechnung, CAD/CAM, Dental fotografie, Teleskop- & Geschiebetechnik, Füge-technik, Implantattechnik, Kieferorthopädie und anderes mehr.

Das muffel-forum jetzt als App

Besonders benutzerfreundlich und modern wird das muffel-forum durch die zusätzlich geschaffene App-Version für Smartphones und Tablets. Dadurch ist die Austausch-Plattform mobil und allgegenwärtig verfügbar. Zugleich erscheinen auf der Startseite sofort alle „News“, sodass die Community umgehend reagieren kann. Gegenüber den Web-Inhalten konzentriert sich die App auf das Wesentliche, das hält sie übersichtlich. Um Bots auszuschließen und das Forum seriösen Nutzern vorzubehalten, kostet die App einmalig 2,69 Euro. Sie kann über die App-Stores für iPhones und Android-Handys sowie Tablets heruntergeladen werden.

App installieren – anmelden – Anzeige geschenkt bekommen

Wer die App installiert, kann sofort einen neuen Account anlegen, der automatisch mit der Registrierung freigeschaltet ist. Jeder App-Nutzer hat automatisch nach dem ersten Login eine Anzeigenschaltung (Schaltdauer sieben Tage) frei. Von der Such- bis zur Verkaufs-anzeige stellt das muffel-forum verschiedene Rubriken zur Verfügung. Das Anrecht auf die freie Anzeige verfällt nicht und ist an keinen Einlösezeitraum gebunden.

Quelle: muffel-forum.de



Bild: © ipanthermedia.net / Andriy Popov

Gemeinnütziges Projekt

Preisgeld für Kinder-Zahnbehandlung



Zahnheilkunde unter extremen Bedingungen auszuüben – dieser Herausforderung haben sich drei Zahnmediziner gestellt. In Nepal, eines der ärmsten Länder, unternahmen drei junge Zahnärzte aus München eine Trekkingtour und stießen dort in der abgelegenen Region des Annapurna bei tibetanischen Flüchtlingsfamilien auf kritische gesundheitliche Zustände. Auffallend war besonders der ausgedehnte Kariesbefall bei den Kindern. So beschlossen Dr. Matthias Kelch, Dr. Markus Klören, Zahnarzt Andreas Mini – alles Absolventen der Ludwig-Maximilians-Universität – sich hier selbstlos einzubringen. Sie fanden durch Zufall einen alten, konventionellen Behandlungsstuhl und therapierten nicht nur die kariösen Zähne der Schulkinder, sondern unterrichteten sie auch in Zahnpflege und in der Nutzung von

Zahnseide. Dieser bewundernswerte, selbstlose Einsatz in Nepal fand im Herbst 2018 statt. Zuvor hatte Matthias Kelch, zusammen mit ZTM Clemens Schwerin von der Münchner Poliklinik, ein Kurzvideo mit dem Titel „Schienentherapie als ideale Vorbereitung für eine komplexe, vollkeramische Versorgung“ produziert, das ein neuartiges, digital gestütztes Behandlungsverfahren an einem Patienten mit mehreren, nicht angelegten Inzisiven und Molaren zeigte. Eingereicht zum Filmpreis der AG Keramik, erhielt dieses Video den 1. Preis. Die Preisverleihung fand auf dem Keramiksymposium der AG Keramik statt, eingebettet in den Deutschen Zahnärztag 2018. Bei der Preisverleihung eröffnete Clemens Schwerin, dass er seinen Anteil an die Nepal Initiative Schongau e.V. spenden wird – eine Einrichtung, die das Behandlungsprojekt in Nepal unterstützt. Matthias Kelch ließ mitteilen, dass er schon erhebliche Mittel in Nepal investiert hat und nun sein Preisgeld für zukünftige, gemeinnützige Behandlungsprojekte spenden wird.

Vorstand, wissenschaftlicher Beirat und Kuratorium der AG Keramik zollen den Preisträgern großen Respekt für die Entscheidung, das Preisgeld an gemeinnützige Projekte in sozial und wirtschaftlich kritischen Regionen zu spenden. Wir gratulieren den Preisträgern und besonders dem Nepal-Team zu der selbstlosen Verpflichtung, sich mit Empathie und zahnärztlichem Können in armen, unterentwickelten Regionen zu engagieren und die Menschen dort zahnmedizinisch zu versorgen.

[Arbeitsgemeinschaft für Keramik in der Zahnheilkunde e.V.](http://www.ag-keramik.de)
www.ag-keramik.de

App-Relaunch

Die Richtigen finden

Die CANDULOR AG relauncht den ToothScout mit verbesserten und neuen Funktionen im klaren CANDULOR Look. Nach fast zehn Jahren wurde der ToothScout komplett überarbeitet. Die Usability von Apps hat sich in einem kompletten Jahrzehnt so verändert, dass Kunden heute mobile Apps ganz anders nutzen. Intuitiver sollte die App werden, natürlich mit einem klaren Nutzen.

Nach dem Anlegen des eigenen Profils werden die Daten gespeichert und man kann zusätzlich den Arbeitspartner (z. B. Zahntechniker) auswählen, mit dem man sich gerne per E-Mail austauschen möchte.

Kurze, knackige und wissenswerte Patientenprofile können selbst angelegt werden, inklusive Fotos, welche direkt mit der App gemacht werden können. Die Fotos werden nur in der App abgelegt, sodass sie nicht in privaten Ordnern auftauchen.

Zahnauswahl à la CANDULOR

Ein ToothScout wäre nichts ohne Zähne. Damit findet man die perfekten Zähne für die Patienten. Einfach Nasenflügelbreite eingeben und aus einer Vielfalt an Zahnformen auswählen. CANDULOR gibt dabei die richtigen Referenzen von Oberkieferformen zu Unterkieferformen und den passenden Seitenzähnen an. Ob Zahn-zu-zwei-Zahn- oder Zahn-zu-Zahn-Aufstellung, es ist alles dabei.

Wer Zähne aussucht, möchte sie auch anwenden. CANDULOR gibt Vorschläge für Händler in der Umgebung. Diesen Händler kann man



hinterlegen und im Profil speichern oder ihm direkt aus der App eine E-Mail mit der eigenen Wunschliste schreiben.

CANDULOR hat sich für eine professionelle E-Mail-Kommunikation entschieden, um den Austausch auf Geschäftsebene zu wahren und nicht mit privaten Inhalten zu vermischen. Deshalb werden auch die Fotos nur lokal in der App gespeichert und nicht in „Fotos“. Auch bleiben die Patientendaten nur in der App. Diese sind Eigentum und in der Verantwortung des Nutzers. CANDULOR hat keinen Zugriff auf Patientendaten. Der ToothScout wurde für iPhone und iPad entwickelt. Zu finden ist er im App Store unter CANDULOR oder ToothScout.

CANDULOR AG

Tel.: +41 44 8059000

www.candulor.com

IDS: Halle 11.3, Stand C010/D019

ANZEIGE



**Wir setzen auf
faire Partnerschaft.**

Die Labore der Dental Alliance



**Wir auch.
Denn nur gemeinsam
entsteht Qualität.**

www.fairpartner.dental

NT digital
implant
technology

**IDS
2019**

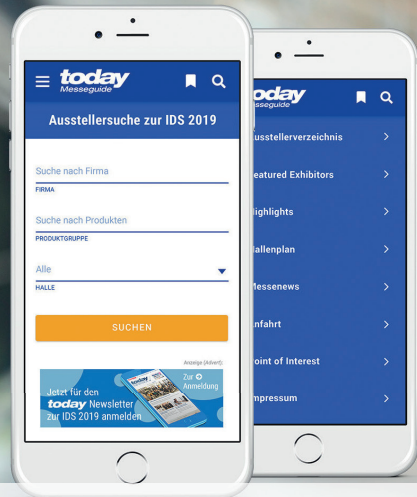
**Besuchen Sie uns auf
der IDS 2019.**

12.-16.3.2019, Halle 3.2, Stand C10

Messeguide



Messeguide zur IDS 2019



So wird die Ausstellersuche zum Kinderspiel

Mit über 1.200 Downloads war der *today* Messeguide zur Internationalen Dental-Schau vor zwei Jahren ein großartiger Erfolg. Auch zur IDS 2019 bietet die OEMUS MEDIA AG wieder die praktische Orientierungshilfe an, um sich zwischen über 2.300 Ausstellern, sieben Messehallen und 170.000 Quadratmetern zurechtzufinden und den Messeaufenthalt in Köln vom 12. bis 16. März zu planen.

Zur IDS 2019 erscheint der *today* Messeguide als Web-App unter messeguide.today. Somit entfallen extra Downloadzeiten und es muss kein Speicherplatz auf dem Smartphone verbraucht werden. User setzen sich einfach die Webadresse messeguide.today als Lesezeichen auf ihren Smartphone-Homescreen und können sofort von den gleichen Vorteilen wie bei einer App profitieren. Der *today* Messeguide versendet auf Wunsch Push-Nachrichten – so verpassen User keine Highlights der IDS 2019 mehr. Neben einer vollumfänglichen, gut sortierten Ausstellersuche sowie stündlich aktualisierten Messenews, profitieren Nutzer von tollen Aktionen ausgewählter Aussteller, die innerhalb der Web-App unter der

Rubrik „Highlights“ angekündigt werden. Der „Point of Interest“ mit vielen praktischen Informationen rund um das Messegelände und der ausführliche Hallenplan runden die Web-App inhaltlich ab.

Dank der Merkfunktion können Nutzer ihren Messebesuch bereits vorab planen und jederzeit über die Favoritenliste abrufen. Ein weiterer Benefit der Web-App ist die ausführliche Vorstellung der ZWP online-Firmenprofilkunden, die innerhalb der Web-App farblich hervorgehoben werden. Neben Hallen- und Standnummer sowie einer kurzen Vorstellung des Unternehmens erhält der Leser der Web-App zusätzliche Informationen zu Produktgruppen und ausgewählten Produkten des Unternehmens.

OEMUS MEDIA AG
Tel.: 0341 48474-200
www.oemus.com

Partnerschaft


Eine neue Größe im CAD/CAM-Bereich



Der Gerätespezialist Zubler und der auf dentale Verbrauchsmaterialien und Fräswerkzeuge fokussierte Hersteller bredent etablieren eine strategische Partnerschaft im Bereich CAD/CAM. bredent hat sich an der in Wahlsburg (Kreis Kassel) ansässigen Maschinenbauunternehmens-

gruppe Dental Concept Systems und Dental Conceptworks beteiligt und wird das Produktportfolio mit innovativen Werkstoffen und modernen Lösungen für die Implantatprothetik ergänzen. Auf die Selbstständigkeit der beiden Unternehmen Zubler Gerätebau GmbH und bredent GmbH & Co. KG hat dies keinen Einfluss. Die Dental Concept Systems und Dental Conceptworks bieten bereits heute ein umfangreiches Leistungsspektrum an, von eigenen Scannern, Fräsmaschinen über Software und Materialien. Der Schulungsstandort in Wahlsburg wird von der in Senden (bei Ulm) ansässigen bredent GmbH & Co. KG als Fortbildungsstandort in der Mitte Deutschlands ausgebaut. Die Firma Zubler Gerätebau wird in dieser Kooperation der Innovationspartner für die CAD/CAM-Absaugtechnik und alle anderen für den thermischen Prozess relevanten Produkte bleiben. Beide Unternehmen (bredent und Zubler) stellen auf der IDS das Produktspektrum an ihren jeweiligen Ständen aus.

Dental Concept Systems GmbH
Tel.: 0731 14661122
www.dental-concept-systems.com
IDS: Halle 11.1, Stand B010/C019



DESS

> DENTAL SMART SOLUTIONS

KOMPATIBILITÄT

Wir sind DESS®

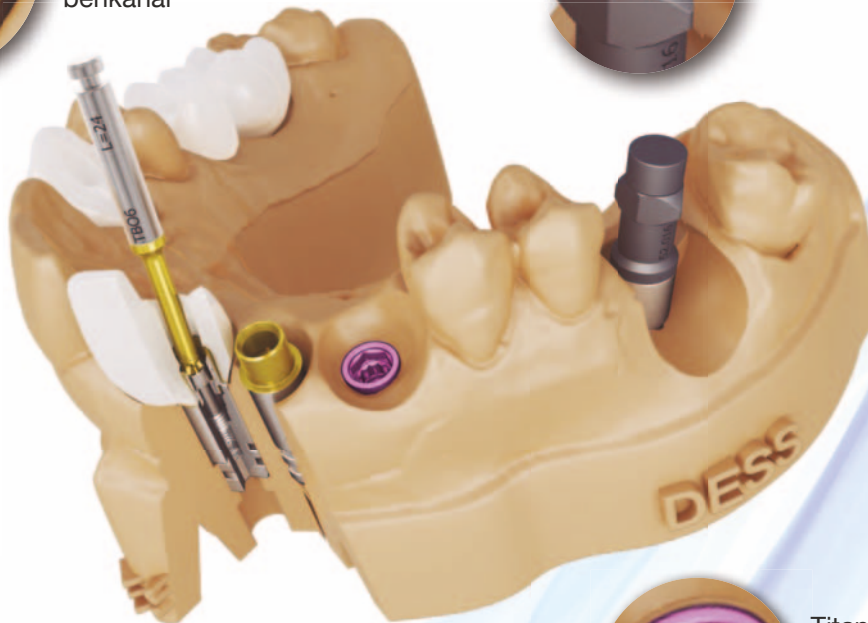
DESS® bietet eine Vielzahl von Prothetiklösungen, für fast alle auf dem Markt erhältlichen Verbindungen. Die Produktqualität von DESS® ist genauso gut oder besser als die von bekannten Marken. Das "Pure Switch-Konzept" nach dem unsere Produkte konzipiert sind, gewährleistet die volle Kompatibilität mit der gewählten Implantatmarke.



AURUMBase®
Ti Basis mit bis zu 25°
abgewinkelten Schraub-
benkanal



Titan Intraoral Scan
Abutment ohne Loch
für ein besseres und
präziseres Bild



Titan Laboranalog
farbcodiert
passend zur
Implantatplattform

Gründe für den Wechsel zu DESS®

- **Alles aus einer Hand**
29 Kompatibilitäten mit den gängigsten Implantatverbindungen.
- **Schnelle Lieferung**
24 Stunden Lieferung.
- **Wettbewerbsfähige Preise**
Bis zu 65% unter den Implantatmarken.
- **Europäische Qualität**
ISO 9001, ISO 13485, CE, FDA, Health Canada.
- **Lebenslange Garantie**
Alle von DESS® hergestellten Produkte haben eine lebenslange Garantie.
- **Seit 10 Jahren auf dem Markt**

- OCTAGON**
Kompatibel mit STRAUMANN® SOFT TISSUE LEVEL & synOCTA®
- CONICAL BL**
Kompatibel mit STRAUMANN® BONE LEVEL
- INTERNAL CAM**
Kompatibel mit CAMLOG®
- ACTIVE HEX**
Kompatibel mit NOBELACTIVE® & NOBELREPLACE® CC
- TRI-LOBE**
Kompatibel mit NOBEL REPLACE SELECT™
- EXT HEX UNIVERSAL**
Kompatibel mit NOBELBRANEMARK®
- EXTERNAL HEX USA**
Kompatibel mit 3i OSSEOTITE®
- INTERNAL HEX "CLICK"**
Kompatibel mit 3i CERTAIN®
- INTERNAL HEX USA**
Kompatibel mit ZIMMER SCREW-VENT®
- CONIC EVO**
Kompatibel mit ASTRA TECH IMPLANT SYSTEM™ EV
- INTERNAL HEX CONIC**
Kompatibel mit ASTRA TECH OSSEOSPEED™
- INTERNAL HEX FD**
Kompatibel mit DENTSPLY FRIADENT XIVE®
- INTERNAL ANK**
Kompatibel mit DENTSPLY ANKYLOS® C/X
- Conic OSS**
Kompatibel mit OSSTEM® TS
- INTERNAL CON**
Kompatibel mit CONELOG®
- INTERNAL HEX BH**
Kompatibel mit BIOHORIZONS® INTERNAL
- EXTERNAL HEX BH**
Kompatibel mit BIOHORIZONS® EXTERNAL
- INTERNAL HEX MI**
Kompatibel mit MIS® SEVEN
- CONIC MC**
Kompatibel mit MIS® C1
- CONIC MV**
Kompatibel mit MIS® V3
- CONIC ANYR**
Kompatibel mit MEGAGEN AnyRidge®
- CONIC AXIO**
Kompatibel mit ANTHOGRY AXIOM®
- CONIC IC**
Kompatibel mit MEDENTIS ICX®
- CONIC INK**
Kompatibel mit GLOBAL IN-KONE®
- CONIC DENT**
Kompatibel mit DENTUM SUPERLINE™ & IMPLANTUM®
- INTERNAL SEM**
Kompatibel mit BEGO Semados®
- CONIC BIO**
Kompatibel mit BIOTECH KONTAC®
- INTERNAL BT**
Kompatibel mit BT®



BESUCHEN SIE UNS IN
HALLE 2.2 STAND G10



Besuchen Sie unsere Webshop

10% Rabatt
auf Ihre erste
Bestellung
Code **ZWL19** eingeben

Registrierte Marken sind Eigentum der jeweiligen Unternehmen, die keine Geschäftsbeziehung mit DESS Dental Smart Solutions GmbH haben. Ihre Erwähnung erfolgt ausschließlich für den Zweck der korrekten Identifizierung des Dentalimplantats mit denen DESS-Abutments verwendet werden können. Bitte lesen Sie hierzu unsere AGB auf dieser Seite.