



Broschüren mit Praxisempfehlungen

Vertrauen kann man nicht kaufen

Gerade im Verhältnis zwischen Patient und Zahnarzt spielt Vertrauen eine wichtige Rolle. Patienten bleiben ihrer Zahnarztpraxis nur treu, wenn sie ihr vertrauen und wenn sie spüren, dass verantwortungsvoll und patientenorientiert gehandelt und behandelt wird. Aus diesem Grund bietet PERMADENTAL seinen Kunden einen ganz besonderen Service: Patienten, die nach gutem Zahnersatz zu günstigen Preisen suchen, haben die Möglichkeit, eine Patientenbroschüre mit zusätzlichen Praxisempfehlungen aus ihrer Umgebung anzufordern.

Bei diesem zusätzlichen Mehrwert für PERMADENTAL-Kunden werden jeweils drei Zahnarztpraxen, deren ausdrückliche schriftliche Genehmigung dafür vorliegt, in Wohnortnähe des Interessenten mit den erforderlichen Praxisdaten angegeben. So wissen Patienten und Praxisteams zu schätzen, was wirklich wichtig ist: Vertrauen, das gewachsen ist. Mehr als 1.100 Kunden in ganz Deutschland haben PERMADENTAL bereits erlaubt, ihre Praxis bei entsprechenden Patientenanfragen zu empfehlen.

Quelle: PERMADENTAL GmbH

Messeneuheiten

Digitalisierung im Fokus

Besucher der diesjährigen IDS können bei orangedental/DDI Mehrwerte in der Behandlung durch primäre Erfassung digitaler Daten mittels DVT, Modell- bzw. Zahnschans sowie des Bewegungsmessungssystems Freecorder®BlueFox erleben. Zudem wird

bei einem Glas frisch gepressten Bio-Orangensaft der neue digitale dentflow™ präsentiert. Ein neuer Intra-oral-scanner rundet das Portfolio der digitalen Erfassungssysteme ab.

Außerdem wird das Unternehmen die Röntgengeräte von Vatech vorstellen. Der solide

Bestseller PaX-i 3D Green^{next}, mit 4,9 Sekunden Umlauf, steht ab der IDS ganz neu mit einem Einstiegvolumen von 8 x 9 cm zur Verfügung. DVTs dieser Baureihe können jederzeit auf ein größeres Volumen, 12 x 9 oder 16 x 9 cm, per Upgrade erweitert werden.

Alle DVTs werden mit der neuen Rekonstruktionssoftware Ez3D-i, oder wahlweise mit der byzz^{next} 3D, geliefert.

Erstmalig lädt das Unternehmen jeden Abend zum dinner&learn auf das orangedental-Hotelschiff Rhein Melodie ein. Für Kunden sind das Dinner und die Vorträge kostenfrei.

Die Anmeldung erfolgt per E-Mail über Frau Martina Betz (mbe@orangedental.de). Weitere Informationen gibt es auf der Website des Unternehmens.

Quelle: orangedental GmbH & Co. KG



orangedental
[Infos zum Unternehmen]





V.l.: Dr. Christof Becker, Prof. Dr. Dr. Frank Palm, ZA Andreas van Orten, Prof. Dr. Friedhelm Heinemann, Jürgen Isbaner (Vorstand OEMUS MEDIA AG), Dr. Theodor Thiele, Prof. Dr. Dr. h.c. Jürgen Hescheler, Christoph Jäger und ZA Sebastian Spellmeyer.

Ab 2020 erweitertes Fortbildungskonzept

Implantologie in Unna

Am dritten Februarwochenende fanden zum 18. Mal die Unnaer Implantologietage statt. Die Veranstaltung wartete erneut mit einem hochkarätigen Seminar- und Vortragsprogramm für das gesamte Praxisteam auf, das ab 2020 für Generalisten erweitert wird.

In keiner anderen zahnärztlichen Disziplin werden Neuheiten so schnell und so komplex aufgegriffen und umgesetzt wie in der Implantologie. So bestimmen neue Technologien und Materialien, aber auch neue Forschungs- und Therapieansätze sehr schnell den implantologischen Alltag. Es geht zunehmend darum, neben den fachlichen Herausforderungen, auch die Strukturen und Praxisabläufe den veränderten (technologischen und therapeutischen) Bedingungen anzupassen. Unter der Themenstellung „Implantologie 4.0 – Trends in der Implantologie von Bioengineering bis CAD/CAM“ ging es bei der Veranstaltung u. a. darum, die aktuellen Entwicklungen, z. B. bei der Knochen- und Geweberegeneration oder bei der Langzeitstabilität von Implantaten, darzustellen, an ausgewählten Beispielen neue Therapieansätze zu zeigen und gleichzeitig über deren Praxisrelevanz zu diskutieren.

Auch wurden vermeintlich „konkurrierende“ Therapiegebiete wie die Endodontie betrachtet, und es wurde gezeigt, wie die implantologische Praxis fit für die Zukunft gemacht werden kann. Die Vorträge und Diskussionen im Hauptpodium wurden wie in jedem Jahr durch ein Pre-Congress Programm ergänzt: Endodontie, Sinuslifttechniken und Implantatchirurgie sowie Notfallmanagement und Brandschutz. Darüber hinaus gab es ein begleitendes Programm für die Zahnärztliche Assistenz mit den Themen Hygiene sowie Qualitätsmanagement. Die Kongressleitung lag in bewährter Weise in den Händen von Dr. Christof Becker und ZA Sebastian Spellmeyer von der Zahnklinik Unna.

Ab 2020 mit Parallelprogramm zur Zahnerhaltung

Auf Wunsch vieler Teilnehmerinnen und Teilnehmer wird es ab 2020 parallel zum Hauptpodium „Implantologie“ erstmals ein komplettes Podium „Zahnerhaltung“ geben. Die Veranstalter versprechen sich von dieser inhaltlichen Erweiterung noch mehr Resonanz in der Region und Synergieeffekte. Ein besonderes Highlight wird das im Anschluss an die beiden separaten Programmblöcke erstmals in Unna angebotene interdisziplinäre Podium „Befunderhebung und Diagnostik – Von der Blickdiagnose bis zum komplizierten Fall“ sein. Unter der wissenschaftlichen Leitung von Dr. Theodor Thiele, M.Sc., M.Sc./Berlin geht es hier darum, wie der Behandler aufgrund seiner Erfahrung und visueller Befunde im Zuge der klinischen Untersuchung typische Symptome herausfinden kann, aus denen sich letztlich die Diagnose erschließt. Es werden Algorithmen der Befunderhebung, -bewertung und -einordnung an ausgewählten Beispielen und für verschiedene Fachgebiete vorgestellt sowie für den klinischen Alltag nutzbar gemacht, als auch die zentrale Rolle des Zahnarztes herausgearbeitet. Die wissenschaftlichen Leiter und die Organisatoren setzen auch für 2020 auf fachliche Qualität eines hochkarätigen Referententeams aus Hochschullehrer und erfahrenen Praktikern.

www.unnaer-implantologietage.de

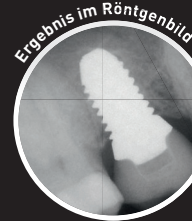
18. Unnaer
Implantologietage
[Bildergalerie]



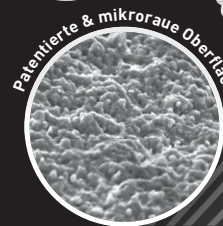
ANZEIGE

BioWin!

Das sichere Zirkon-Implantat



Ergebnis im Röntgenbild



Patentierter & mikrorauhe Oberfläche

**EINFÜHRUNGS-
PREIS 2019**
bis 31.12.2019

IMPLANTAT
ab **290 €**
+ MwSt.

ABUMENT
für zweiteilige
Implantate
60 €
+ MwSt.

- Kein Mikrospace
- Aluminiumoxidanteil [Al₂O₃] nur 0,25 % (Im Vergleich dazu ein ATZ-Zirkon-Implantat: 25 % Al₂O₃)
- Erfolgreich seit 2004
- Bestes Preis-/Leistungs-Verhältnis für Ihren Erfolg

champions  implants
www.champions-implants.com



Fortbildungen,
die begeistern!

Tageskurs MIMI®
Minimalinvasive Methodik der
Implantation, inklusive IDS
(interner, direkter Sinuslift)

**Tageskurs BioWin!-Zirkon-
Implantate, Smart Grinder**
„Zirkon ist nicht schwieriger,
aber anders!“



ZFA Marketing-/Assistenzkurs

05. + 06. April
17. + 18. Mai u. a.

Info-Hotline:
0 6734 91 40 80



10
FORT
BILDUNGS
PUNKTE
PRO TAG

Fortbildung

Neues Kursangebot 2019

Die rasante Entwicklung der Technologien zieht einen ebenso schnellen Wissenszuwachs nach sich – aktuellen Schätzungen zufolge verdoppelt sich das medizinische Wissen derzeit in weniger als zwei Jahren. Mit erstklassigen Fortbildungen von Dentaurum bleiben Zahnärzte, Kieferorthopäden, Zahntechniker und zahnmedizinische Fachangestellte am Ball und können aus einer Vielzahl von Kursen und Veranstaltungen die passende Auswahl treffen. Dentaurum Implants bietet auch 2019 wieder die sehr gefragten Implantationskurse an Humanpräparaten, die Fachtage Implantologie und die Fortbildungsreihen step by step an. Neu ist der Fachtag Implantologie in Regensburg, er feiert am 28.



September 2019 seine Premiere. Ergänzt wird das anspruchsvolle Programm durch interaktive study clubs und die tioLogic® TWINFIT Lounges in Dresden, Hamburg, Düsseldorf und Nürnberg zum Thema Abutment Switch in der Implantologie – von der chirurgischen Planung bis zur prothetischen Versorgung.

Das Kursbuch 2019 informiert über alle Themen, Termine, Kursorte und Referenten. Unter www.dentaurum.com/kurse sind alle Kurse und Veranstaltungen detailliert beschrieben, zu denen man sich jederzeit online anmelden kann.

Quelle: Dentaurum GmbH & Co. KG

Was ist ein Zahnimplantat?

Video für Patienten – ein hilfreiches Tool für das Wartezimmer

Der neue Clip von BEGO Implant Systems wurde speziell für die Zielgruppe Patient produziert. Er führt in leicht verständlicher Sprache an das Thema Zahnimplantate heran. Schritt für Schritt werden verschiedene Möglichkeiten der Versorgung erläutert: von konventionellen Lösungen bis hin zum implantatgetragenen Zahnersatz. In unblutigen Animationen wird gezeigt, wie ein Zahnimplantat

funktioniert, es gesetzt und prothetisch versorgt wird und welche Vorteile es dem Patienten bietet. Jeder Schritt wird ausführlich und praxisnah erklärt und vermittelt dem Patienten erste Informationen zum Thema „Dentale Implantologie“.

Quelle: BEGO Implant Systems



BEGO Implant Systems

Patientenvideo

Bei Zahnersatz
verschiedene Möglichkeiten

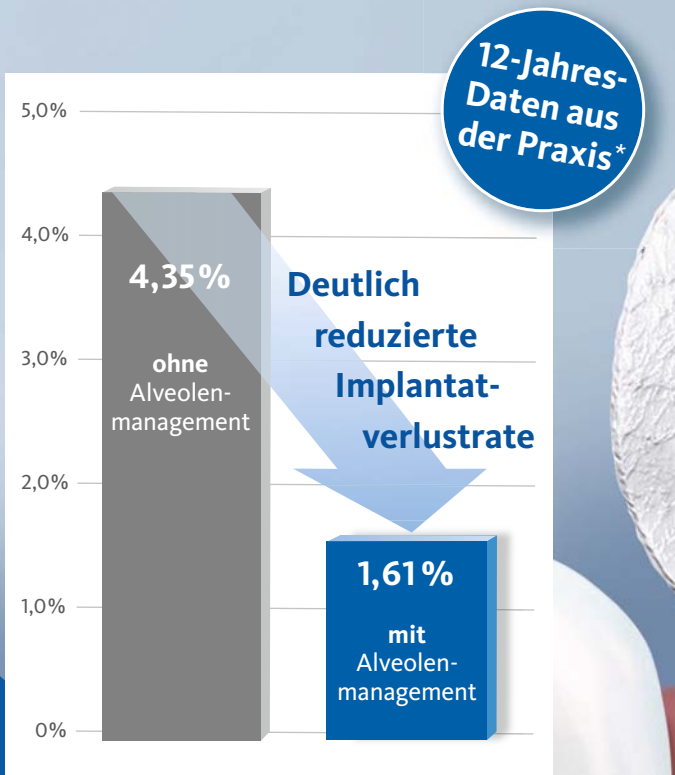
Brücke

Prothese

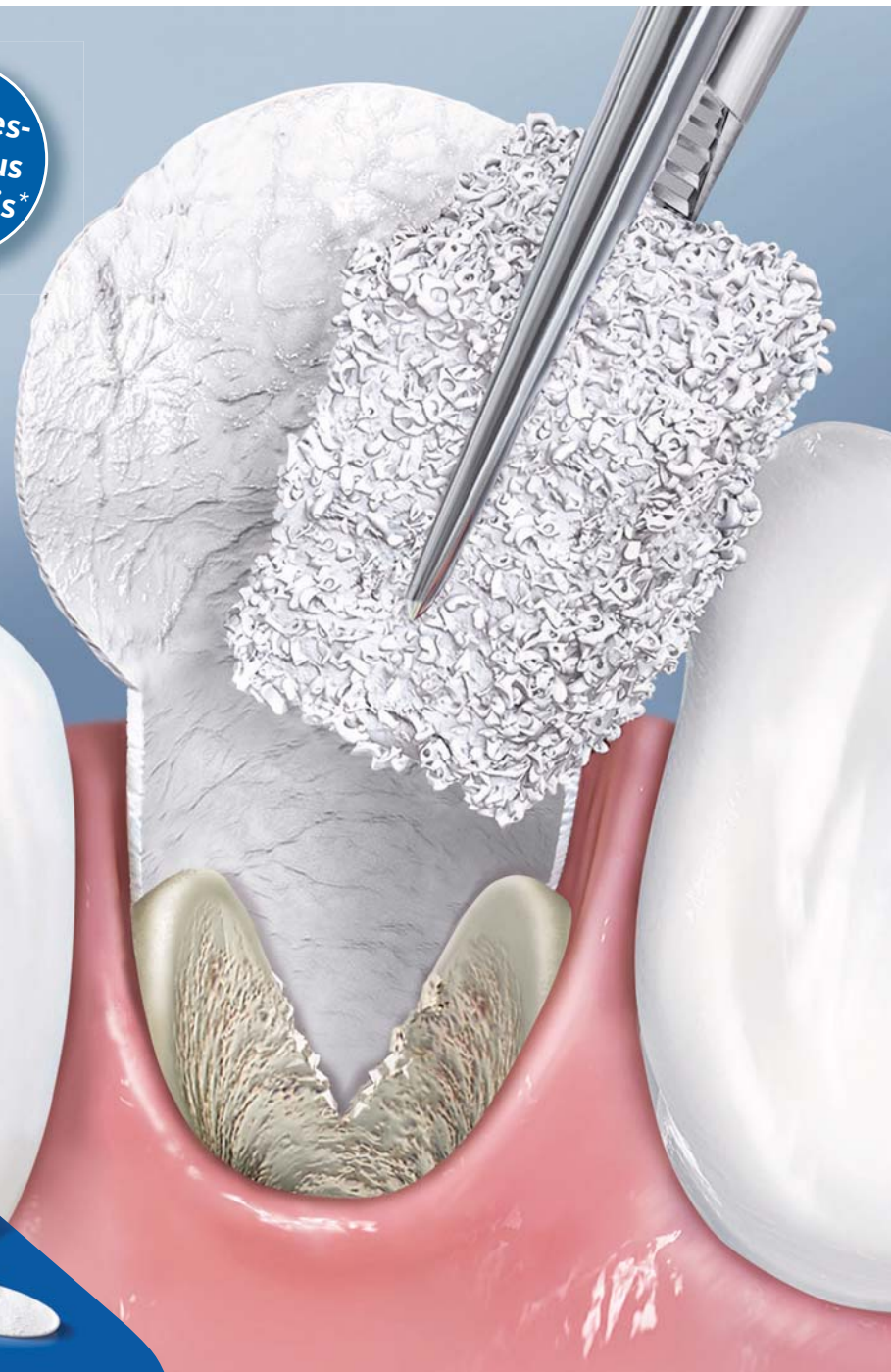
Implantatgetragener
Zahnersatz

BEGO

Alveolenmanagement mit Geistlich Biomaterialien



* pip, Ausg. 5/2018 ISSN: 1869-6317



Bitte senden Sie mir folgende Informationen zu:

- Angebot Alveolenmanagement
- Therapiekonzepte für Extraktionsalveolen
- Produktkatalog Geistlich Biomaterials

Messeguides zur IDS 2019

So wird die **Ausstellersuche** zum Kinderspiel



Mit über 1.200 Downloads war der *today* Messeguide zur Internationalen Dental-Schau vor zwei Jahren ein großartiger Erfolg. Auch zur IDS 2019 bietet die OEMUS MEDIA AG wieder die praktische Orientierungshilfe an, um sich zwischen über 2.300 Ausstellern, sieben Messehallen und 170.000 Quadratmetern zurechtzufinden und den Messeaufenthalt in Köln vom 12. bis 16. März zu planen.

Zur IDS 2019 erscheint der *today* Messeguide jetzt als praktische Web-App unter messeguide.today. Somit entfallen extra Downloadzeiten und es muss kein Speicherplatz auf dem Smartphone verbraucht

werden. User setzen sich einfach die Webadresse messeguide.today als Lesezeichen auf ihren Smartphone-Homescreen und können sofort von den gleichen Vorteilen wie bei einer App profitieren.

Neben einer vollumfänglichen, gut sortierten Ausstellersuche sowie stündlich aktualisierten Messenews, profitieren Nutzer von tollen Aktionen ausgewählter Aussteller, die innerhalb der Web-App unter der Rubrik „Highlights“ angekündigt werden. Der „Point of Interest“ mit vielen praktischen Informationen rund um das Messegelände und der ausführliche Hallenplan runden die Web-App inhaltlich ab.

Dank der nützlichen Merkfunktion können Nutzer ihren Messebesuch bereits vorab planen und jederzeit über die Favoritenliste abrufen. Ein weiterer Benefit der Web-App ist die ausführliche Vorstellung der ZWP online-Firmenprofilkunden, die innerhalb der Web-App farblich hervorgehoben werden. Neben Hallen- und Standnummer sowie einer kurzen Vorstellung des Unternehmens erhält der Leser der Web-App zusätzliche Informationen zu Produktgruppen und ausgewählten Produkten des Unternehmens.

Quelle: ZWP online

Forschungspreis

Oral Reconstruction Foundation **Research Award**

Die Oral Reconstruction Foundation freut sich, eine weitere Ausschreibung des bekannten Forschungspreises anzukündigen. Der Forschungspreis wird alle zwei Jahre vergeben und steht allen jungen, talentierten Wissenschaftlerinnen und Wissenschaftlern sowie engagierten Fachleuten aus Universität, Klinik und Praxis offen.



Die erwarteten wissenschaftlichen Arbeiten müssen in einem anerkannten Fachjournal auf Englisch publiziert werden oder zur Publikation akzeptiert sein und eines der folgenden Themen aus der dentalen Implantologie, der oralen Rekonstruktion oder ver-

wandten Gebieten behandeln: Diagnostik und Planung, Hart- und Weichgewebemanagement, Nachhaltigkeit implantatgestützter Prothetik, physiologische und pathophysiologische Aspekte, Fortschritte digitaler Verfahren.

Die Gewinnerin oder der Gewinner des Foundation-Forschungspreises 2018/2019 erhält anlässlich des Oral Reconstruction Global Symposium, das vom 30. April bis 2. Mai 2020 in New York City stattfinden wird, die Möglichkeit, ihre/seine Arbeit einem größeren Publikum vorzustellen. Außerdem erhalten die Autorinnen und Autoren der besten drei Beiträge Geldpreise in Höhe von 10.000, 6.000 und 4.000 Euro.

Die Teilnahmebedingungen sowie das Anmeldeformular können unter www.orfoundation.org/awards heruntergeladen werden. Anmeldeschluss ist der 30. November 2019.

Quelle: Oral Reconstruction Foundation

RatioPlant® ConeCept

...das neue Implantatkonzept


Implantatverbindung

Neue rotationssichere Zinnenverbindung und hohe Abdichtung durch Langkonus



Platform-switch

möglich durch SLA-Oberfläche an Implantat-Oberkante und subcrestale Positionierung




one for all

1 Implantatverbindung für alle Implantatgrößen und Aufbauten




Mikro-Rillen

Mikro-Rillen im Implantat-Halsbereich zur optimalen Osseointegration



Sinuslift freundlich

abgerundet an der Implantatspitze



Variabel

6 Aufbau-/Implantatpositionen



Anatomisch

wurzelanaloges Design, atraumatisch selbstschneidend



Oberfläche

SLA (gestrahlt-geätzt-gebeizt)

