

today 16 17

38th International Dental Show • Cologne • 12-16 March 2019

VITA YZ®
ZIRCONIA
SOLUTIONS

THE LEADER IN MATRIX SYSTEMS

NEU

Ein
Teilmatrixsystem
für ALLE Klasse
II Kavitäten.

Besuchen Sie uns auf der IDS
Halle 10.1 Stand G 068
Halle 11.1 Stand G 019

Garrison
Dental Solutions



P-I Brånemark Award

Prof. Dr. Dr. Jörg Strub erhält renommierte Auszeichnung
Prof. Dr. Dr. Jörg Strub receives prestigious accolade

» 4



dental bauer

Unternehmen präsentiert neue Designwelt
Company presents new design world

» 6



SHOFU

Neue Produkte zum Schichten, Fräsen und Befestigen
New products for layering, milling and bonding

» 42



„In nur drei Minuten weiß ich, welcher Typ ich bin.“ *“In just three minutes, I'll know what type I am.”*

Mit der Typberatung einen Intraoralscanner cara i500 im Wert von 16.990 EUR gewinnen.

Win the intraoral scanner cara i500 worth EUR 16,990 with a type consulting.

■ Mit der neuen Kampagne „Typberatung“, einem Abform-Schnelltest,

zieht das Dentalunternehmen Kulzer große Aufmerksamkeit auf sich und



■ Kulzer bietet in Halle 10.1 auf über 600 m² unter anderem ausführliche Beratung zur analogen und digitalen Abformung. Eine erste Orientierung gibt der Online-Schnelltest.
* Kulzer's booth in Hall 10.1 boasts 600 m² of space for detailed advice on analogue and digital solutions—an online service tool helps visitors prepare for their visit.

gibt Zahnärzten zugleich eine Orientierung zum Thema „Welches Abformkonzept passt zu mir – analog oder digital?“. Kulzer fungiert hier als neutraler Berater. Mit Jörg Scheffler, Kulzer Country Manager Deutschland, sprachen wir über das Konzept

» 2

■ *With the new campaign “Type consultation”, an impression quick test, the dental company Kulzer attracts a lot of attention and at the same time provides dentists with orientation on the topic “Which impression concept suits me—analogue or digital?”. In this case, Kulzer acts as a neutral consultant. OEMUS MEDIA spoke with Jörg Scheffler, Kulzer Country Manager Germany, about the concept and the new intraoral scanner cara i500.*

People of today



♦ Peter Malata, President of W&H

„Unser Vorhaben ist es weiterhin die besten Lösungen für Zahnärzte anzubieten und unsere aktuellen Produkte untereinander zu vernetzen: dies tun wir bereits mit ioDent.“

“Our plans are to continue to provide the best solutions for dental professionals, and to connect current products to each other; this we are already doing through our latest product called ioDent.”

AERA®
seit 1993

WIR SEHEN UNS!
Halle 11.2, Gang Q,
Stand-Nr. 019.

PUREREFLECT
SEE THE TRUE IMAGE

IT'S TIME FOR
TRUE CLARITY

IDS 2019 ACTEON
Booth M060 - N069, Hall 10.2

Wasserkeimen die „Blaue Karte“ zeigen *Show water germs the “Blue Card”*

Auf der IDS 2019 ist BLUE SAFETY mit seinem neuen Wasserhygiene-Modul SAFEBOTTLE vertreten.

BLUE SAFETY will be represented at IDS 2019 with its new SAFEBOTTLE water hygiene module.

■ Bereits seit zehn Jahren ist der Wasserexperte BLUE SAFETY mit seinem SAFEWATER Hygiene-Technologie-Konzept im Dienste der Wasserhygiene unterwegs. Auf dem neu designeten Messestand präsentiert das Unternehmen nun das neue Wasserhygiene-Modul SAFEBOTTLE, das

auch in ältere Behandlungseinheiten integriert werden kann. Als Markenbotschafter konnten die Münsteraner Hygieneexperten den promovierten Zahnarzt und ehemaligen FIFA-Weltschiedsrichter Dr. Markus Merk gewinnen. Im Interview sprach OEMUS MEDIA mit den beiden BLUE SAFETY

Gründern und Geschäftsführern Jan Papenbrock und Chris Mönninghoff.

Wie funktioniert das ganzheitliche SAFEWATER Hygiene-Technologie-Konzept für Dentaleinheiten?

Wir sorgen mit dem ganzheitlichen SAFEWATER Hygiene-Technologie-Konzept für hygienisch einwand-

» 2

■ *Water expert BLUE SAFETY has been on the road for ten years with its SAFEWATER concept in the service of water hygiene. At the newly designed booth, the company is now presenting the new SAFEBOTTLE water hygiene module, which can also be integrated into older treatment units. The Münster-based hygiene experts were able to win Dr Markus Merk, a dentist with a doctorate and past FIFA World referee, as brand ambassador. In an interview, OEMUS MEDIA spoke with the two BLUE SAFETY Founders and Managing Directors Jan Papenbrock and Chris Mönninghoff.*



* Die beiden BLUE SAFETY Gründer und Geschäftsführer Jan Papenbrock (links) und Chris Mönninghoff.
* BLUE SAFETY Founders and Managing Directors Jan Papenbrock (left) and Chris Mönninghoff.

NSK CREATE IT.

NEXT STAGE

NEW S-Max M Series
Contra-Angle & Air Turbine

NSK Europe GmbH www.nsk-europe.de Hall 11.1 Booth D030

«1 – Kulzer und den neuen Intraoralscanner cara i500.

Herr Scheffler, Kulzer ist schon seit vielen Jahren Abformspezialist – im analogen Bereich seit über 20 Jahren und im digitalen Bereich bereits seit zehn Jahren. Im Februar erweiterten Sie Ihr Produktportfolio um den Intraoralscanner cara i500. Was kann der neue Intraoralscanner?

Der Intraoralscanner cara i500 ist einfach zu bedienen. Nicht nur der Zahnarzt, auch die Assistenz kann ihn dank einer sehr flachen Lernkurve verwenden. Das offene System

Gewinnspiel zur IDS 2019

Mit etwas Glück können Sie den neuen Intraoralscanner cara i500 oder ein Komplettpaket Flexitime-Abformmaterial gewinnen – einfach unter www.kulzer.de/typberatung den Schnelltest machen und am Gewinnspiel teilnehmen.

ermöglicht den Export von STL-, OBJ- und PLY-Dateien, die mit dem Dental-labor der Wahl über eine integrierte Cloud-Lösung geteilt werden können. Weil Zahntechniker mehr und mehr auf CAD/CAM-Fertigung und 3D-Druck zurückgreifen, sind ihnen digital abformende Zahnärzte sehr willkommen.

cara i500 ist mühelos in den Praxis-Workflow integrierbar. So gewährleistet der Intraoralscanner zum einen höchste Präzision mit einer modernen Abformtechnik und zum anderen die notwendige Prozesssicherheit für eine einfache Anwendung. Dafür steht auch die Kooperation zwischen Kulzer als Experte für digitale und analoge Lösungen und

Medit als Hersteller des Scanners mit umfassender digitaler Erfahrung. Der bereits seit 2011 mit Erfolg vertriebene Intraoralscanner cara TRIOS bleibt im Kulzer-Programm. Somit hat der Zahnarzt eine optimale Auswahlmöglichkeit zwischen beiden Systemen.

Für viele Zahnärzte stellt sich bei dem Thema Abformung die Frage „Bin ich der digitale oder eher der konventionelle Typ?“. Mit dem Konzept „Typberatung“ unterstützt Kulzer die Zahnärzte bei der Entscheidungsfindung. Was genau verbirgt sich dahinter?

In Zeiten von zunehmenden Möglichkeiten der digitalen Abformung beschäftigt diese Frage viele Zahnärzte. Umso wichtiger ist eine neutrale Beratung zu beiden Abformtechnologien, die den Workflow in der Praxis, wirtschaftliche Faktoren etc. berücksichtigt. Mit dem „Typberater“ bieten wir Zahnärzten ab sofort eine wertvolle Hilfe bei der Frage, wann der richtige Zeitpunkt für die Einführung der digitalen Abformung ist. Ein Online-Schnelltest als erster Schritt hilft bei der Wahl der passenden Abformtechnik. Egal, wie das Ergebnis ausfällt, durch den Test und das anschließende Beratungsgespräch mit dem Typberater bieten wir Zahnärzten die Möglichkeit, herauszufinden, wo sie stehen, und welche Kriterien ihnen den Weg in die analoge oder digitale Zukunft weisen.

Wir laden alle Besucher ein, an unserem Messestand auf der IDS, oder online unter www.kulzer.de/typberatung bis zum 30. April 2019, den dreiminütigen Schnelltest durchzuführen. Dieser gibt eine erste Orientierung darüber, welcher Abformtyp man ist – der analoge oder eher der digitale. Alle Zahnärzte können am Typberater-Gewinnspiel teilnehmen und mit etwas Glück



^ Lutz Hiller (links), Mitglied des Vorstandes der OEMUS MEDIA, und Jörg Scheffler, Kulzer Country Manager Deutschland, testen den „Typberater“ direkt am Messestand.

den neuen Intraoralscanner cara i500 im Wert von 16.990 EUR oder ein attraktives Paket Flexitime-Abformmaterial für die Praxis gewinnen.

Trotz der zunehmenden Digitalisierung ist Kulzer der persönliche Kontakt zu seinen Kunden sehr wichtig. Welche Möglichkeiten haben Ihre Kunden, um mit Ihnen in Kontakt zu treten?

Das Bestreben von Kulzer liegt hauptsächlich darin, neben optimalen Produkten auch mit hervorragendem Service zu punkten. Das Serviceteam von Kulzer arbeitet gemeinsam mit Zahnärzten und Zahn Technikern daran, mit neuen Abläufen die Zusammenarbeit zwischen Labor und Praxis zu verbessern. Mittlerweile stehen in Deutschland 25 technische Servicemitarbeiter, 80 Dentalexper-ten in der persönlichen Fachberatung sowie 75 weitere Spezialisten im internen Servicebereich zur Verfügung. Trotz Digitalisierung, Schnellebigkeit und Informationsflut geht es uns immer um den Menschen und dessen individuellen Bedürfnisse. Damit wir nachhaltige und zuverlässige Ergeb-

bietet Kulzer ein umfangreiches Fortbildungsangebot mit über 200 Veranstaltungen im Jahr im Bereich Zahnmedizin und Zahntechnik – von Anwendern für Anwender.

Herr Scheffler, welcher Typ sind Sie: lieber analog oder digital? Oder anders gefragt, was machen Sie in der analogen Welt am liebsten und was in der digitalen?

Natürlich hat es auch mich interessiert, was für ein Abformtyp ich bin. Das Ergebnis zeigte, dass ich eher der neugierige Typ bin, also mir die Möglichkeiten gern offenhalte, insbesondere, wenn es um neue Technologien geht. Dies kann ich nur bestätigen, denn so sehe ich mich auch privat – als eine gute Mischung aus analogem Erhalten und digitaler Neugier für Zukunftstrends, die mir einen Mehrwert bringen, aber meine Zeit nicht stehlen.

Herr Scheffler, vielen Dank für das Gespräch und weiterhin viel Erfolg. <<

«1 – BLUE SAFETY

freies Wasser an sämtlichen Austrittsstellen der Dentaleinheit.

Mithilfe hypochloriger Säure, die zentral in die Trinkwasserleitung dosiert zugegeben wird, wird der bestehende Biofilm in wenigen Wochen abgebaut und dessen Neubildung dauerhaft verhindert. Gleichzeitig ist die Maßnahme schonend zu den Bauteilen der Dentaleinheit. Es handelt sich hierbei um ein zentrales System für die gesamte Praxis, das als Dauermaßnahme angewendet wird.

Ein besonderes Plus ist außerdem der umfassende Rundumservice: Nach intensiver Beratung und technischer Bestandsaufnahme wird das Konzept an die individuellen Praxisgegebenheiten angepasst. Nach der Installation durch unternehmens-

Vorteile sind natürlich der Schutz der Gesundheit und die garantierte Rechtssicherheit bei der Wasserhygiene.

Neben SAFEWATER stellen Sie in diesem Jahr auf der Messe auch die neue SAFEBOTTLE vor. Was ist das Besondere an diesem Produkt und wie unterscheidet es sich von SAFEWATER?

SAFEBOTTLE ist ein Druckflaschensystem und hat mit SAFEWATER an sich nichts zu tun. Dentaleinheiten müssen nach der Trinkwasserverordnung und der DIN EN 1717 über Sicherungseinrichtungen verfügen, um einer Rückverkeimung der angeschlossenen Trinkwasserleitung vorzubeugen. Mit anderen Worten: Laut dieser Norm müssen Anlagen und



^ Jan Papenbrock (links) und Dr. Markus Merk.

eigene Servicetechniker warten wir die Technologie jährlich und übernehmen auch die akkreditierten Probenahmen. So ist der Praxisinhaber im Alltag von dem Thema Wasserhygiene entlastet und kann sich voll und ganz der Behandlung widmen. Über 4.500 Dentaleinheiten konnten wir dank SAFEWATER inzwischen von Wasserhygieneproblemen befreien; die Anwender berichten uns von deutlichen Kosteneinsparungen und weniger Reparaturen. Weitere

Apparate ein Rückfließen in die Trinkwasserinstallation verhindern und so die Qualität und Sicherheit des Wassers schützen. In Dentaleinheiten geschieht dies durch eine sogenannte „freie Fallstrecke“, die vor einer Rücksaugung von kontaminiertem Wasser in die Installation schützt. Viele ältere Stühle können diese nicht vorweisen und dürfen daher laut Gesetz nicht mehr betrieben werden. Bottle-Systeme sind eine

AlproZyme
Alkalisches-enzymatisches Reinigungsgranulat zur Vorreinigung und Vordesinfektion für die Aufbereitung von ärztlichen und zahnärztlichen Instrumenten, rotierenden Präzisionsinstrumenten und Endoskopen. Verwendbar im Tauchbadverfahren sowie in Ultraschall-, Reinigungs-, Desinfektionsgeräten.

BIB forte eco
Aldehyd-/phenol- und QAV-freies Flüssigkonzentrat zur nicht proteinfixierenden Reinigung und Desinfektion von ärztlichen und zahnärztlichen Instrumenten, rotierenden Präzisionsinstrumenten und Endoskopen. Geprüft an Instrumenten der Firma Komet, desweiteren geprüft und empfohlen von Acurata, Busch & Co, Dentsply Maillefer, VDW, Helmut Zepf, Hager & Meisinger und Oridima.

In Kombination Viruzid high level im Keimträgertest DVV 2012 mit AlproZyme

Unser Aktionspaket „Instrumentendesinfektion“ für Sie:
Angebot gültig vom 01.04.2019 – 31.01.2020

- 1 x Klipa AlproZyme
- 1 x BIB forte eco, 1 L Flasche
- 1 x Desinfektionswanne, 4 L
- 1 x Timer
- 1 x Arbeitsanweisung

REF 5543 146,00 €*

ALPRO
ALPRO MEDICAL GMBH

IT'S TIME FOR TRUE CLARITY

PUREREFLECT

SEE THE TRUE IMAGE

From **diagnosis** to **treatment**,
the **perfect vision** of colours
and dental structures

ALL DENTAL PROCEDURES

MICROSCOPIC SURGERY

DENTAL PHOTOGRAPHY

Hall 10.2
Booth M060 - N069

IDS[®]
2019

Class I Medical devices according to current regulation and standards, and according to certified EN ISO 13485 Quality Management System. CE marking. For dental professional use only. Non reimbursed by health insurance organizations. Manufacturer: PRODONT HOLLIGER (France). Update: 02/2019

17 avenue Gustave Eiffel | ZI du Phare | 33700 MERIGNAC | FRANCE
Tel + 33 (0) 556 340 607 | Fax + 33 (0) 556 349 292
E-mail: satelec@acteongroup.com | www.acteongroup.com

ACTEON

Prof. Jörg Strub erhält den fünften „P-I Brånemark Award“

Prof. Jörg Strub receives the fifth P-I Brånemark Award

Prestigeträchtige Auszeichnung verliehen für ein Leben im Dienste der Zahnmedizin *Prestigious accolade presented for a lifetime of services to dentistry*

Der fünfte, alljährlich verliehene „P-I Brånemark Award“ für Lebenswerke in der Zahnmedizin geht an Prof. Dr. Dr. Jörg Strub von der Universität Freiburg. Da Prof. Strub die Auszeichnung in Abwesenheit er-

zahnheilkunde gesteckt hat – es gibt sonst einfach niemanden wie ihn. Er ist der Beste seiner Generation“.

Mark Ferber, Gründer von Channel3, der die Auszeichnung

zieher, Menschenfreund und ein Gelehrter.“

Prof. Strub erhielt 1975 sein Zahnarzt-Diplom und 1985 seinen Dr. med. dent. habil. von der Universität Zürich. Seit 2005 ist er stellvertreten-

und „Vaters der modernen Implantologie“, Prof. Per-Ingvar Brånemark (03.05.1929–20.12.2014), ins Leben gerufen und würdigt herausragende Kliniker, die die Zahnheilkunde im Interesse der Gesellschaft vorangebracht haben. Die erste Auszeichnung ging 2015 an Dr. Myron Nevins aus Boston. Dr. Tiziano Testori vom Comer See erhielt 2016 die zweite Auszeichnung. Dr. István Urbán aus Budapest erhielt 2017 die dritte, und Dr. Michael Cohen, Gründer des Seattle Study Club, 2018 die vierte Auszeichnung.

Die diesjährige Auszeichnung wurde am Mittwoch in der Media Lounge von OEMUS MEDIA und Dental Tribune International verliehen. ◀

Die diesjährige Auszeichnung wurde am Mittwoch in der Media Lounge von OEMUS MEDIA und Dental Tribune International verliehen. ◀

Dr. Kenneth Malament accepting it on his behalf.

At the award ceremony, Dr Malament reminded an assembly of Prof.

Strub's colleagues and friends that he "is an individual who has put his whole life into dentistry—there is simply no one like him. He is the best of his generation."

Mark Ferber, Founder of Channel3, which presents the award, told Dental Tribune International that "Jörg Strub has perfectly represented, throughout his career, the five characteristics of Prof. Brånemark, on which the award is based. Prof. Strub is a scientist, a clinician, an educator, a humanitarian, and a sage."

Prof. Strub received his DDS, Dr. med. dent. and Dr. med. dent. habil. degrees from the University of Zurich in Switzerland in 1975 and 1985, respectively. Since 2005, he has been Associate Dean for Clinical Affairs at the University of Freiburg.

Established in 2015 in honour of Swedish physician and father of modern implantology Prof. Per-Ingvar Brånemark (3 May 1929 to 20 December 2014), the eponymous annual award recognises exceptional clinicians who have advanced dentistry for the well-being of society. The first award was given in 2015 to Dr Myron Nevins of Boston in the US. In 2016, Dr Tiziano Testori of Lake Como in Italy received the second award. Dr István Urbán of Budapest in Hungary received the third award, in 2017. The fourth award was given to Dr Michael Cohen, Founder of the Seattle Study Club, in 2018.

This year's award was presented in the OEMUS MEDIA and Dental Tribune International media lounge on Wednesday. ◀



Pic. 1



Pic. 2



Pic. 3



Pic. 4

Pic. 1: Besucher der Channel3-Party am Stand von OEMUS MEDIA und Dental Tribune International. – *Attendees of the Channel3 party at the OEMUS MEDIA and Dental Tribune International booth.* **Pic. 2:** Dr. Sarah Fitzharris, Gründerin der Fitz Fahey Academy, wohnt der Preisverleihung bei. – *Dr Sarah Fitzharris, Founder of the Fitz Fahey Academy, looks on during the award ceremony.* **Pic. 3:** Prof. Tiziano Testori (Mitte) vom Comer See Institut zusammen mit weiteren Teilnehmern der Channel3-Party. – *Prof. Tiziano Testori (middle) from the Lake Como Institute with attendees at the Channel3 booth party.* **Pic. 4:** Von links: Dr. Kenneth Malament erhält den „P-I Brånemark Award“ für Lebenswerke in der Zahnmedizin im Namen von Prof. Jörg Strub, mit Mark Ferber (Mitte), Gründer von Channel3, und Torsten Oemus, Geschäftsführer von Dental Tribune International. – *From left: Dr Kenneth Malament receiving the P-I Brånemark Award for Lifetime Achievement in Dentistry on behalf of Prof. Jörg Strub, with Mark Ferber (middle), Founder of Channel3, and Torsten Oemus, Dental Tribune International CEO.*

hielt, nahm sein Kollege und Freund Dr. Kenneth Malament sie stellvertretend entgegen.

Bei der Preisverleihung betonte Dr. Malament vor Kollegen und Freunden von Prof. Strub, dass dieser „sein gesamtes Leben in die

überreichte, sagte gegenüber Dental Tribune International: „Jörg Strub hat in seiner Berufslaufbahn die fünf Charakteristika von Prof. Brånemark, auf denen die Auszeichnung basiert, perfekt verkörpert. Strub ist Wissenschaftler, Arzt, Er-

der Dekan für klinische Angelegenheiten an der Universität Freiburg.

Der jährliche Preis wurde 2015 zu Ehren des schwedischen Arztes

AD

Dreve

Your journey to the digital lab.

IDS 2019 – Hall 10.2, Booth T30 U31

Join us in the digital era! We will show you how conventional and new technologies best complement each other. Also see how our products continuously help to optimize your work processes to save time and money.

www.dentamid.dreve.de

«2 – BLUE SAFETY

sinnvolle Alternative zur freien Fallstrecke bei einer Versorgung über den Festwasseranschluss, da das Schlauch- und Stagnationsvolumen hierdurch signifikant reduziert wird. So können auch ältere Dentaleinheiten, wie beispielsweise die Siemens M1, oder ältere KaVo 1042-Einheiten, weiterhin genutzt werden.

SAFE BOTTLE bietet somit eine hygienische und kosteneffiziente Alternative zu teuren Neuanschaffungen, da sie einfach nachgerüstet werden kann, und mit der auch ältere Einheiten weiterhin betrieben werden können.

Was sind Ihre persönlichen Messe-Highlights der diesjährigen Internationalen Dental-Schau?

Unser persönliches Messe-Highlight ist natürlich die Bekanntgabe unserer neuen Zusammenarbeit mit Dr. Markus Merk als Markenbotschafter. Der promovierte Zahnarzt und mehrfach ausgezeichnete FIFA-Weltschiedsrichter hat in seiner Laufbahn schon oft neue Wege beschritten. Heute widmet er sich als Führungskräfte-Coach der Entscheidungsfindung. Somit ist Dr. Merk der perfekte Berater für Zahnärzte, die die richtige Entscheidung für rechtssichere Wasserhygiene treffen wollen. Dabei kann er unser Team von BLUE SAFETY aktiv unterstützen. Ge-

meinsam zeigen wir Wasserkeimen in Dentaleinheiten die „Blaue Karte“.

Die IDS ist immer ein tolles Event. Wir haben schon viele Marktneuheiten entdeckt und konnten neue Kontakte zu Zahnmedizinern knüpfen. Besonders stolz sind wir auf unseren neuen Messestand – den größten in unserer bisherigen Unternehmensgeschichte. Auf insgesamt 240 Quadratmetern widmet sich unser Stand vom Design her ganz dem Element Wasser. So zeigen wir, wo wir herkommen, aber auch, wo wir hinwollen. ◀

Die Wasserexperten von BLUE SAFETY

beraten in der Innovationshalle 2.2 an den Ständen A030–B039 und A040–B049 rund um das Thema Wasserhygiene. Nutzen Sie die exklusive Gelegenheit und sprechen Sie heute am Messestand mit zwei langjährigen Anwendern: Die Zahnärztin Dr. Susie Weber und Dr. Frank Tolsdorf, Kaufmännischer Leiter der Zahnklinik Witten/Herdecke, berichten über ihre langjährigen Erfahrungen mit SAFEWATER. Zudem locken mehrere Gewinnspiele mit luxuriösen Preisen, wie iPhones und iPads der neuesten Generation.

Composi-Tight® 3DFusion™

Sectional Matrix System



DaringWHITE™
Professional Teeth Whitening

Streifen zur professionellen
Zahnaufhellung
zu Hause für Ihre Patienten

PAKETPREIS

Ihr Composi-Tight 3D® Fusion™ Kit und Daring White
Art. Nr. FX-KFF-00 + DWP10

Preis: € 519,00 € 447,00*

Testen ohne Risiko mit der 60-Tage-Geld-zurück-Garantie!*

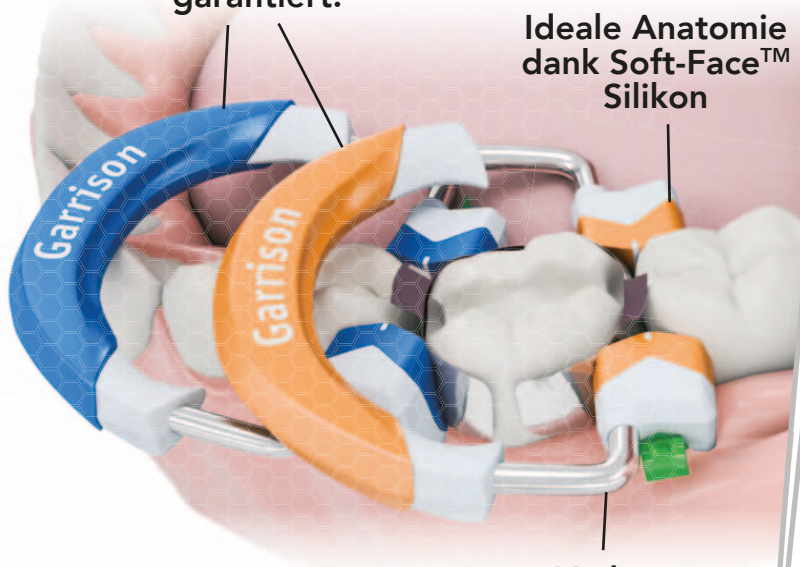
Inhalt:



1 Daring White™ Packung
Vollständige Aufhellungsbehandlung
(10 Tage) 15 % Carbamid-Peroxid

**Feste Kontaktpunkte –
garantiert!**

**Ideale Anatomie
dank Soft-Face™
Silikon**



**Verbesserte
Technologie**




- Dank der firmeneigenen fortschrittlichen Technologie bemerken Patienten bereits nach **5-10 Tagen eine sichtbare Aufhellung**
- Die sichere und stabile Konzentration von **15 % Carbamid-Peroxid** ermöglicht wunderschöne Ergebnisse **mit minimaler Sensibilität**
- Signifikant **kürzere Behandlungszeit** als bei konventionellen Bleachingverfahren/-systemen
- Die aktiven Aufhellungswirkstoffe sind in den Streifen eingebettet und erfordern **keine Schienen und Gele**

Schritt für Schritt zum Erfolg



1) Platzieren Sie das Band mit dem Matrizenbandhalter.



2) Platzieren Sie den Keil mit einer Pinzette, um das Band auch gingival abzudichten.



3) Platzieren Sie den Fusion Ring mit der Ringseparierzange genau über den Keil.



- Dank der **Comfort-Fit-Technologie** haften die Streifen an den Zähnen und passen sich ihnen präzise an

Composi-Tight® 3DFusion™
Sectional Matrix System

Garrison
Dental Solutions

Tel.: +49 2451 971 409
Fax: +49 2451 971 410
info@garrisdental.net
www.daringwhite.com

ADGM319 IDS

DaringWHITE™
Professional Teeth Whitening



Besuchen Sie uns
auf der IDS
Halle 10.1 Stand G068
Halle 11.1 Stand G019

*Alle Preise sind unverbindliche Preisempfehlungen zzgl. MwSt. Es gelten unsere AGB.
© 2019 Garrison Dental Solutions, LLC

dental bauer präsentiert neue Designwelt zur IDS 2019

dental bauer presents its new design world at IDS 2019

Als exklusive Einrichtungslinie des Dentaldepots erfüllt „blumarina“ alle Bedürfnisse der Zahnmedizin in stilvollem, maritimem Design.

As an exclusive line of dental equipment, „blumarina“ fulfils all the needs of dentistry in a stylish maritime design.

■ Alljährliche Design Awards bestätigen dental bauer seit Langem hervorstechende kreative Ideen in puncto innovativer Praxisgestaltung. Der bereits jahrzehntelang bestehenden Leistungssparte wurde nun ein Name gegeben: DESIGNKONZEPT^{db}. Als symbolisches Beispiel für eine Vielzahl an thematischen Optionen ist mit „blumarina“ eine maritime Exklusivlinie entstanden, bestehend aus einer eleganten Behandlungseinheit mit passendem Möbelsystem. Beide Elemente des Konzepts wurden inspiriert von der legendären Riva Yacht und dem damit verbundenen unbeschwernten Lebensstil der 1960er-Jahre an den Mittelmeerküsten Europas. Dabei trifft mediterranes Dolce Vita-Flair auf Patientenkomfort und Funktionalität, hygienische und technische Standards „made in Germany“ auf stilvolle Exklusivität.


Die Behandlungseinheit besticht durch detailverliebte, zeitlose Eleganz in Kombination mit modernster Technik. Die ergonomische Form, die komfortable Softpolsterung mit optischer Steppung und umlaufendem Keder sowie das hochwertige Mahagoni- und Ahorn-Echtholz der Armlehnen korrespondieren ideal mit der Sonderlackierung in den maritimen Farben Reinweiß, Perlachtblau und Türkis. Auf Wunsch der Kunden sind weitere Farbkompositionen möglich. Chromelemente unterstreichen die Yacht-Optik. Als besonderes Gimmick gibt es die Möglichkeit, bei der Anpassung der Liegeposition einen Motorboot-Sound ertönen zu lassen.

Weißer Korpus, blaue Streifen, Palisanderholz und Edelstahl – das

Yacht-Design der „blumarina“ Behandlungseinheit setzt sich konsequent in der Gestaltung des zugehörigen Möbelsystems fort. Die Fronten und die Arbeitsplatte überzeugen nicht nur durch die maritimen Designelemente, sondern erfüllen auch funktional alle hygienischen Ansprüche einer modernen Zahnarztpraxis. Nicht zuletzt greifen die LED-Einbauleuchten in einem Bord aus hochglanzlackiertem Echtholz erneut die Schiffsoptik in Form und Material auf.

Die neue Designwelt von dental bauer präsentiert ein für den Dentalbereich revolutionäres Produkt – und unterstreicht einmal mehr die Leidenschaft des Unternehmens, die individuellen Designträume der Kunden Realität werden zu lassen. Pünktlich zur IDS vorgestellt, ist „blumarina“ ab sofort als Limited Edition zu bestellen. ◀◀

■ *Each year, annual design awards have recognised dental bauer's outstanding creative contributions to innovative practice design. This decades-old division has now been given a new name: DESIGNKONZEPT^{db}. As a symbolic example of a range of themes on offer, „blumarina“ is an exclusive maritime-themed range which consists of an elegant treatment unit with matching furnishings. Both elements of the concept were inspired by the legendary Riva Yacht and the associated carefree lifestyle on the Mediterranean coasts of Europe in the sixties. The Mediterranean dolce vita flair is combined with patient comfort and functionality, hygienic and technical standards*



* Die dentale Exklusivlinie „blumarina“ richtet sich an alle, die Ästhetik individuellen Designs Tag für Tag gemeinsam mit Patienten in den Räumen ihrer Praxis erleben und dabei ein Alleinstellungsmerkmal verleihen möchten.

* The exclusive „blumarina“ dental line is aimed at those who appreciate sharing the experience of the aesthetics of individual design with their patients, while also distinguishing their practices from others.

all made in Germany, as well as stylish exclusivity.

The treatment unit inspires with its detail-rich, timeless elegance in combination with state-of-the-art modern technology. The ergonomic shape, the comfortable soft padding with its aesthetic stitching and all-round upholstery piping, and the premium mahogany and maple wood armrests all perfectly match the special maritime colour livery of pure white, pearl night blue and turquoise. If the customer desires, other colour

combinations are also possible. Chrome elements add further highlights to the yacht look. A light-hearted gimmick is an optional motorboat sound when the reclining position is adjusted.

White body, blue stripes, rosewood and stainless steel—the yacht design of the „blumarina“ treatment unit seamlessly integrates with that of its furniture system. The fronts and the worktops not only inspire with their maritime design features, but also functionally fulfil all of the

hygienic requirements of a modern dental practice. The nautical look in form and fabric is finished with recessed LED lights in high-gloss varnished wood.

The new design world from dental bauer presents a revolutionary product for dentistry, underlining the company's passion for transforming the individual design dreams of its customers into reality. Presented well on schedule at IDS, „blumarina“ can be ordered as a limited edition from now on. ◀◀

Impressionen von der IDS Impressions of IDS



Pic. 1




Pic. 2



Pic. 3



Pic. 4



Pic. 5



Pic. 6

Pic. 1: Die Messebesucher bestaunen die neuen Produkte von FKG am Firmenstand. – Attendees getting a closer look at new products at the FKG booth. Pic. 2: Roboter in Aktion. – Robot Action. Pic. 3: Während der ganzen Messe ist das Interesse an den today-Ausgaben groß geblieben. – Interest in the today show dailies has remained high throughout the trade fair. Pic. 4: Bei EMS ist Action angesagt. – Live action at EMS. Pic. 5: Bitte lächeln! – Everybody say „Cheeeese!“ Pic. 6: Ein weiterer glücklicher Kunde. – Another happy customer.

Nie wieder
Stinkbomben aufschrauben!



ALLES DICHT



Kurz ist eben nicht gleich kurz: Ein verschraubtes Implantat lässt sich rein physikalisch nicht bakteriendicht verschließen. Sonst könnte man die Verschraubung nämlich weder herein- noch herausdrehen. Anders bei der bakteriendichten Verbindung von Bicon®, einem wichtigen Baustein im Kampf gegen Periimplantitis.

Hier ist auch das bei verschraubten Verbindungen eingesetzte Versiegelungsmaterial komplett überflüssig.

Mit dem breiten klinischen Anwendungsspektrum von Bicon® Kurzimplantaten sind Anwender und Patienten auf der sicheren Seite.

Shortlink zum
Bicon Design:
is.gd/bicon_bakteriendicht



Unser kurzes kann's!

bicon[®]
DENTAL IMPLANTS

“Enjoy. Product. Experience.”

Zu den Neuheiten des amerikanischen Herstellers Sagemax steht Marian Schmitz, Global Marketing Manager Sagemax, der OEMUS MEDIA Rede und Antwort.

Marian Schmitz, Global Marketing Manager at Sagemax, answers OEMUS MEDIA's questions regarding the innovations of the American manufacturer.

■ Welche Neuigkeiten gibt es bei Sagemax zur diesjährigen IDS?

Die Hauptneuigkeit zur IDS ist unser neuer Markenauftritt, das neue Corporate Design gepaart mit dem Produktlaunch des NexxZr+ Multi. Das neue Zirkonoxid von Sagemax Bioceramics besitzt sowohl einen integrierten Farbverlauf als auch einen Transluzenzverlauf. Eine weitere Produkteinführung sind die Colouring Liquids für NexxZr T. NexxZr T ist schon seit vielen Jahren unser Top-Produkt und hat sich auf dem Markt bewährt. Das Zirkonoxid hat schon zweimal in Folge den DENTAL ADVISOR Award gewonnen, eine amerikanische Auszeichnung die man erhält, wenn mit



▲ Marian Schmitz, Global Marketing Manager bei Sagemax.

◆ Marian Schmitz, Global Marketing Manager at Sagemax.



▲ Der Stand des Unternehmens auf der IDS 2019. ◆ The company's booth at IDS 2019.

klinischen Studien ästhetische Langzeitergebnisse im Bereich Esthetic Zirconia nachgewiesen werden können. Ein weiteres Highlight ist der neue Webshop. Dieser ist in die Website integriert und ermöglicht Bestellungen nun europaweit. Die intuitive Benutzeroberfläche und das moderne Design machen das Einkaufen zu einem angenehmen Erlebnis.

Wie war die Resonanz der Fachbesucher auf Ihren neuen Markenauftritt und die neuen Produkte?

Der Markenauftritt an sich ist für viele Besucher komplett neu und erfreute sich bei den Kunden großer Beliebtheit. Wir haben versucht, eine gute Mischung zwischen den Wurzeln von Sagemax, südlich von Seattle, und einem modernen Design mit authentischen Bildern aus dem Labor zu finden. Das Feedback war bis jetzt sehr positiv.

Die Produktneuheiten sind ebenfalls sehr gut angekommen, allen voran der NexxZr+ Multi natürlich. Darauf haben viele Labore schon lange gewartet und jetzt können wir

dieses Produkt endlich anbieten. Darauf sind wir sehr stolz.

Was ist von Sagemax in diesem Jahr noch zu erwarten?

Wir werden die Farbpalette des NexxZr+ Multi vergrößern. Zur Markteinführung bieten wir sieben Farben an, mit vier verschiedenen Geometrien und zwei Dicken. Im nächsten Schritt werden wir dieses Farbspektrum auf insgesamt 16 Farben erweitern. Somit können wir dann die komplette Range von A bis D-Farben abdecken. Darüber hinaus möchten wir dem Zahntechniker Produkte rund um das Thema Zirkonoxid liefern, die vor allem das Finishing etwas erleichtern, aber ich denke darüber können wir Mitte des Jahres noch mehr sagen.

Haben Sie noch abschließende Worte?

Unser neuer Slogan ist „Enjoy. Product. Experience.“ und genau das möchten wir in dieser Woche erleben.

Wir möchten unsere Nahbarkeit zeigen. Jeder ist herzlich willkommen, unsere Produkte auf einen Kaffee zu entdecken und kann gern auch Detailgespräche über die vielen Restaurationen, die wir hier vor Ort zeigen, führen. ◀

■ What's new at Sagemax in the context of this year's IDS?

New on the occasion of IDS is mainly our new brand identity and new corporate design, paired with the product launch of NexxZr+ Multi. The new zirconia from Sagemax Bioceramics has both an integrated colour gradient and a translucency gradient. Another product launch is the colouring liquids for NexxZr T. NexxZr T has been our top product for many years and has proven itself on the market. This zirconia disc has already won two consecutive DENTAL ADVISOR awards in the aesthetic zirconia category on the basis of long-term clinical studies that proved its aesthetic re-

sults. Another highlight is our new web shop. This is integrated into our website and makes it possible for orders to be placed throughout Europe now. The intuitive user interface and modern design make shopping a pleasant experience.

How have trade visitors responded to your new brand image and new products?

The brand appearance itself is completely new to many visitors and has been very popular with customers. We have tried to create a good mix between Sagemax's roots in the south of Seattle and a modern design with actual images from the laboratory. The feedback so far has been very positive.

The new products have also been very well received, especially NexxZr+ Multi of course. Many laboratories have been waiting for it for a long time and now we can finally offer this product. We are very proud of it.

What else can we expect from Sagemax this year?

We are extending the colour range of NexxZr+ Multi. For the market launch, we are offering seven colours, with four different geometries and two thicknesses. In the next step, we will expand this colour spectrum to a total of 16 colours. Thus, we will then be able to cover the complete range of A to D shades. Furthermore, we intend to supply dental technicians with zirconia products that make finishing a little easier, but I think we will be able to say more about this by mid-year.

Do you have any concluding remarks?

Our new slogan is “Enjoy. Product. Experience.” and that is precisely what we would like to realise this week. We want to demonstrate our approachability. Everybody is welcome to discover our products over a cup of coffee and come discuss in detail the many restorations we are showcasing here. ◀

BioHorizons CAMLOG – Inspirierende Exzellenz in der oralen Rekonstruktion

BioHorizons CAMLOG—Inspiring excellence in oral reconstruction

Zur IDS 2019 treten die zwei Firmen zum ersten Mal gemeinsam auf. *At IDS 2019 the two companies come together for the first time.*

■ Auf der IDS 2019 präsentieren sich CAMLOG und BioHorizons erstmals mit einem gemeinsamen Markenauftritt, „BioHorizons CAMLOG“, und stellen ihr umfassendes Produktsortiment von Zahnimplantaten über restaurative Komponenten bis hin zu CAD/CAM und innovativen regenerativen Lösungen vor.

Todd Strong, Chief Technology Officer von BioHorizons CAMLOG, kommentierte: „Wir sind überzeugt, dass unser umfassendes, evidenzbasiertes und wissenschaftlich fundiertes Produktportfolio ideale Lö-

sungen für die individuellen Vorlieben der heutigen Implantologen und Spezialisten bietet.“

Um gemeinsam eine globale Führungsposition einzunehmen, gehen BioHorizons und CAMLOG - die zwei Premium-Implantatanbieter der Global Dental Surgical Group von Henry Schein - seit 2016 einen evolutionären Weg, auf dem sie ihre Stärken bündeln. Zunächst haben BioHorizons und CAMLOG ihre Marktstrategien in allen Ländern mit eigenen Tochtergesellschaften vereinheitlicht und ihre Stärken gegensei-

gig nutzbar gemacht. Dies zeigt sich sowohl an erweiterten Produktangeboten als auch verbesserten Serviceleistungen. 2018 wurden die internationalen Vertriebskanäle konsolidiert und fünf regionale Vertriebsorganisationen gebildet: APAC, Westeuropa, D-A-C-H, Amerika und die restliche Welt.

„Die Mitarbeiterinteressen stehen für uns ganz oben - insbesondere in einer Phase der Transformation. Vertrauen und Loyalität sind dabei die Basis innerhalb der Organisation. Der Aufbau einer inspirie-

renden und stärkenden Kultur ist in einer schnelllebigem Umgebung der Schlüssel zum Erfolg“, sagte Dr. René Willi, Präsident der Global Dental Surgical Group von Henry Schein.

Der neue Markenauftritt von BioHorizons CAMLOG ist ein weiterer Meilenstein der erfolgreichen Zusammenarbeit zweier branchenführender Unternehmen, um gemeinsam global zu wachsen und gleichzeitig die Identität der etablierten Marken zu erhalten und zu stärken. CAMLOG wird weiterhin die führende Marke in den deutschsprachi-

gen Märkten sein; BioHorizons bleibt umgekehrt die führende Marke in Amerika.

2019 feiert CAMLOG 20 Jahre Erfolgsgeschichte. Laut der Firma spielt dabei der Teamgeist eine sehr bedeutende Rolle: Evolutionäre Entwicklungen funktionieren nur miteinander und beruhen auf einer engen, vertrauensvollen Zusammenarbeit, Wissensaustausch und querdenken - immer mit dem Ziel, Ideen voranzutreiben, in Lösungen umzusetzen und so Kunden durch Mehr-

» 10

We innovate for superior patient care

Be equipped for success with our
portfolio of digital dental solutions



Experience the **world of 3Shape**
at booth N-090 in Hall 4.2

Please contact your reseller regarding availability of 3Shape products in your region.
X1 is not cleared by the FDA for clinical use in the US.

3shape 

«8 – CAMLOG

werte und Serviceleistungen bestmöglich zu unterstützen und noch erfolgreicher zu machen.

„Wir bedanken uns bei allen Kunden für ihr wertvolles Feedback, das uns dabei geholfen hat, unser Lösungsportfolio weiterzuentwickeln und auszubauen. Aber vor allem auch für deren Loyalität“, sagte Martin Lugert, CAMLOG Geschäftsführer. ◀◀

■ *At IDS 2019, BioHorizons CAMLOG is presenting a variety of innovations for implant-based tooth replacement. The comprehensive lines of dental implants, restorative components, and CAD/CAM and regenerative solutions are tailored to the diverse individual needs of today's clinical challenges in daily practice.*

Todd Strong, Chief Technology Officer of BioHorizons CAMLOG, said: "We are convinced that our comprehensive, evidence-based and scientifically proven portfolio of products offers ideal solutions for the individual preferences of today's implantologists and specialists."

Since 2016, BioHorizons and CAMLOG, the premium implant companies within Henry Schein's Global Dental Surgical Group, have pursued an evolutionary pathway to combine

their strengths. At first, BioHorizons and CAMLOG unified their go-to-market approach in all subsidiary markets, using their complementary strengths. In 2018, the international sales channels were combined, creating five regional sales organisations, thus, enabling local customer centrality in each market and focus on the fast-growing international markets.

"We always focus on our people—especially during transformation. Trust and loyalty within the organisation are the basis. Building an inspiring and empowering culture is key to winning in today's fast-changing environment," said Dr René Willi, President of the Global Dental Surgical Group at Henry Schein.

The new combined group branding of BioHorizons CAMLOG marks a subsequent milestone in the combination of two industry-leading companies to grow jointly on a global scale while reinforcing the identity of both established brands. CAMLOG will continue to be the leading brand in the German-speaking markets, and BioHorizons will continue to lead in the Americas.

This year, CAMLOG is celebrating 20 years of continued success. According to the company, a very important factor is the teams' evolutionary spirit. That spirit is based



◀ Von links: René Willi, Präsident der Global Dental Surgical Group Henry Schein; Markus Stammen, Geschäftsführer CAMLOG Germany; Todd Strong, Chief Technology Officer; Michael Ludwig, CEO von CAMLOG Germany; Holger Essig, Chief Marketing Officer; Martin Lugert, Geschäftsführer CAMLOG Germany, und Christian Rähle, Director Research and Development.

◀ From left: René Willi, President Global Dental Surgical Group Henry Schein; Markus Stammen, Managing Director CAMLOG Germany; Todd Strong, Chief Technology Officer; Michael Ludwig, CEO of CAMLOG Germany; Holger Essig, Chief Marketing Officer; Martin Lugert, Managing Director Sales CAMLOG Germany, and Christian Rähle, Director Research and Development.

on cooperation and strong partnerships, learning from others, and lateral thinking, leading to new horizons, transferring ideas and spirit into business, and helping customers

grow their practices by offering value-added services and education beyond implants.

"We would like to thank all our customers for the valuable insights

provided, helping us to develop and grow our solution portfolio, and for their loyalty and support," said Martin Lugert, Managing Director of Sales at CAMLOG Germany. ◀◀

Schalten Sie die Stille mit QuietOn ein **Turn the QuietOn**

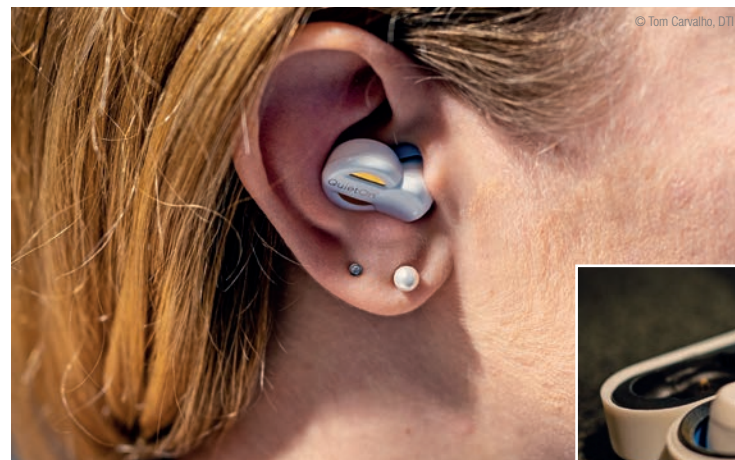
Das Unternehmen präsentiert aktive lärmkompensierende Ohrstöpsel für Zahnkliniken. *Company presents active noise-cancelling earplugs designed for dental clinics.*

■ QuietOn ist ein junges und dynamisches Technologieunternehmen aus Finnland. Die Idee zu den kleinen Ohrstöpseln kam Janne Kyllönen (unserem Innovationsjäger), als diesem am Flughafen bewusst wurde, wie Stress auf Geschäftsreisen effektiv durch aktive Geräuschunterdrückungstechnologie reduziert werden kann. Im Jahre 2015 entwickelten die beiden ehemaligen Nokia Ingenieure Janne und Matti Nisula (unsere Elektronik-Genies) die ersten Prototypen, testeten und überprüften diese, und QuietOn war geboren.

Aber wie landete das Produkt in der Dentalbranche? Anfangs eher zufällig. Pekka Sarlund, CEO von QuietOn, litt als Patient unter der lauten Geräuschkulisse in Zahnarztpraxen. So kam ihm die Idee, die Ohrstöpsel während einer Behandlung zu tragen. Seine Zahnärztin bemerkte die Ohrstöpsel und „stahl“ sie Pekka, um sie selbst auszuprobieren, und war von ihrer Wirkung fasziniert. Das Paar QuietOn verließ die Klinik nie wieder, stattdessen hilft QuietOn heute vielen anderen Zahnärzten dabei, ihre Gesundheit zu schützen und Hörschäden zu vermeiden.

Wie verschiedene Studien belegen, kann der Lärm in Zahnarztpraxen, welchem Zahnärzte ständig ausgesetzt sind, schwerwiegende Hörschäden verursachen. Obwohl dieses Problem allgemein bekannt ist, wird es häufig ignoriert, da man eine allgegenwärtige Geräuschkulisse bereits gewohnt ist. Die Schäden sind dadurch allerdings nicht minder gravierend.

Selbst das umfassende Produktangebot der IDS bietet keine entsprechende Kategorie für gehörschutzbe-



◀ Auf der IDS können Zahnärzte ein Produkt der finnischen Firma QuietOn ausprobieren: Lärmkompensierende Ohrstöpsel für den täglichen Gebrauch in der Praxis.

◀ At IDS, dental professionals can try a smart product by Finnish company QuietOn: noise-cancelling earplugs for daily use in the practice.

zogene Produkte oder Dienstleistungen.

Die Ohrstöpsel mit aktiver Geräuschunterdrückung von QuietOn sind raffinierte und zertifizierte Gehörschutzgeräte (DIN EN 352). Das eingebaute Mikrofon erfasst das Geräusch, daraufhin erzeugt ein Lautsprecher einen Gegenschall, welcher gesundheitsgefährdenden Lärm unterdrückt. Die Leistung der Ohrstöpsel ist im Bereich von tiefen sowie hohen Frequenzen, verursacht beispielsweise durch Sauginstrumente oder Ultraschallscaler, am stärksten. Im Bereich von mittleren Frequenzen, beispielsweise von menschlicher Sprache, ist die Lärmreduktion geringer. Auf diese Art und Weise wird die Kommunikation mit Patienten ermöglicht und das Gehör des Zahnarztes geschont.

Die Akkulaufzeit von 50 Stunden pro Ladung verdeutlicht die Eignung von QuietOn für längere Arbeits- und

Behandlungszeiten in der Zahnarztpraxis.

Wenn Sie Hörschäden und lärmbedingtem Stress vorbeugen wollen, indem Sie Ihr eigenes Wohlbefinden und das ihrer Patienten bestmöglich schützen, lernen Sie QuietOn kennen!

„Auf der IDS können Zahnärzte die geräuschunterdrückenden Ohrstöpsel direkt an unserem Stand ausprobieren. Die Ohrstöpsel sind eine gute Möglichkeit, ihre Ohren vor den ständigen Umgebungsgeräuschen in einer Zahnarztpraxis zu schützen. Viele Zahnärzte haben sie getestet und fanden sie erstaunlich, weil sie wirklich einen Unterschied hören konnten. Natürlich ist es auch für Patienten eine Option, denn der Lärmunterdrückungseffekt reduziert den Stress während der Behandlung. Interessierte finden uns an unserem Stand (B074) in Halle 2.2.“, sagt Maria Ala-Sulkava, Vertriebsleiterin bei QuietOn. ◀◀

■ QuietOn is a young and dynamic Finnish tech company. The idea for the smart tiny earplug was born when Janne Kyllönen (our innovation hunter) realised how effective noise-cancelling technology can help him to reduce stress drastically on business flights. In 2015, Janne and



come accustomed to an ever-present soundscape. Yet, the damaging effects remain. Even in IDS's comprehensive product classification, there is no category for hearing protection-related products or services.

QuietOn active noise-cancelling earplugs are certified smart hearing protector devices (DIN EN 352). The built-in microphone samples the sound, and subsequently a speaker generates opposite-phased soundwaves, cancelling out the harmful noise. QuietOn's performance is highest for low- and high-frequency sound generated, for example, by suction or an ultrasonic scaler. The reduction level is lower for human speech involving medium frequencies; therefore, it is still possible to communicate with patients and staff while wearing the earplugs.


The long battery life of 50 hours on a single charge underlines the earplugs' suitability for extended work and treatments in the dental practice.

If you want to prevent hearing damage, decrease noise-related stress and improve your own and your patients' well-being, it is worthwhile trying QuietOn.

„At IDS, dentists can try the noise-cancelling earplugs at our booth. The earplugs are a great way to protect your ears from the constant ambient noise in a dental practice. Many dentists have tested them and found them amazing, because they could really hear a difference. Of course, it is also an option for patients, because the noise-cancelling effect decreases their stress level during treatments. Interested parties can find us at our Booth (B074) in Hall 2.2.“, said Maria Ala-Sulkava, Sales Director at QuietOn. ◀◀

CBCT WORLD PREMIERE

Show what you're made of—with precision of *PreXion*.



EXPLORER PreXion3D

From 12 to 16 March 2019, the Japanese technology group *PreXion* will present the new CBCT system *PreXion3D EXPLORER* at booth B081 in hall 2.2 at the International Dental Show. The high-performance system, especially developed for the European market, allows for an extraordinary combination of the most precise imaging, great picture detail, low radiation exposure, safe diagnostics and digital planning, covering the entire range of indications in modern dentistry.

Show what you're made of—with precision from *PreXion*.

Meet us at **IDS 2019**
Hall 2.2, Booth B081



PreXion Europe GmbH Stahlstraße 42–44 · 65428 Rüsselsheim · Germany
Phone: +49 6142 4078558 · info@prexion-eu.de · www.prexion.eu



Hall 2.2
Booth B081



Z-Cut

Der EKR für ZrO₂



Magische Schleifer für Zirkondioxid und Lithium-Disilikat

- Trennen von Zirkonkronen,
- Bearbeitung von Abutments,
- Einschleifen von Frühkontakten,
- Okklusionseinschleifungen

IDS
2019

Halle 11.2
Gang L
Stand 008

Besuchen Sie unseren
Onlineshop auf www.nti.de

NTI-Kahla GmbH • Rotary Dental Instruments
Im Camisch 3 • D-07768 Kahla/Germany
Tel. 036424-573-0 • e-mail: verkauf@nti.de • www.nti.de

Scanners Align

Ein Interview mit Yuval Shaked von Align Technology

An interview with Yuval Shaked of Align Technology

■ Yuval Shaked, Senior Vice President und Managing Director, iTero Scanner and Services Business bei Align Technology, nahm sich auf der IDS 2019 Zeit, um über den Intraoralscanner iTero Element 5D des Unternehmens zu sprechen.

Herr Shaked, was unterscheidet denn den iTero Element 5D von anderen Intraoralscannern?

Wenn wir speziell über den 5D sprechen, ist er der einzige Scanner weltweit, der Ihnen mit einem Scan 2D-, 3D- und Nahinfrarot-Bildgebung (NIRI) liefert. Der ROI für einen Scan ist also wirklich hoch. Es ist ein sehr umfassendes Werkzeug zur Diagnose, Patientenkommunikation, Erstellung eines Behandlungsplans und seiner Überwachung. Der 5D ist das einzige Werkzeug, das dies alles mit einem Scan erreichen kann. Der integrierte Arbeitsablauf ist einzigartig. Wir sind auch die Ersten, die die Möglichkeit auf den Markt brachten, mit dem Scanner Karies zu erkennen. NIRI ermöglicht es dem Arzt, die innere Zahn-

fluss. Die Patienten informieren sich, wollen verstehen, und das Sehen hilft ihnen dabei und erhöht die Akzeptanz der Behandlung. Er ist auch ein umfassendes Werkzeug für diagnostische, restaurative und kieferorthopädische Verfahren sowie für die Kontrolle. Wir sind fest davon überzeugt, dass irgendwann alle Zahnärzte über einen Intraoralscanner verfügen werden und jeder Patient bei jedem Besuch gescannt wird. ◀

■ *At IDS 2019, Yuval Shaked, Senior Vice President and Managing Director, iTero Scanner and Services Business at Align Technology, discussed the company's iTero Element 5D intraoral scanner.*

Mr Shaked, what sets the iTero Element 5D apart from other intraoral scanners?

Specifically, it is the only scanner in the world that with one scan gives you 2-D, 3-D and near-infrared imaging, so the return on investment is really high. It is a very comprehensive

tool to diagnose, communicate with the patient, create a treatment plan and monitor treatment. iTero Element 5D is the only one that can achieve all of this with one scan. The integrated workflow is unique. We are also the first to offer the possibility of detecting caries with a scanner. Near-infrared imaging enables the dentist to see the patient's internal tooth structure to aid in detecting and monitoring the progression of caries.

The feedback from our customers is that iTero is straightforward and very user-friendly.

How does iTero Element 5D allow for the streamlining of the dentist-lab workflow?

The labs are critical, since they work with the dentists daily. We have just released a new workflow in which dentists can send files and communicate directly with the lab and get the restorative work very quickly or they can use our services; we prepare everything for them and send it directly to the lab. We can, therefore, support them by doing some of the work for them and are today the only one offering this service.

Do you think it is possible for orthodontists to provide optimal treatment options without the use of an intraoral scanner?

Yes, but it would not be a completely digital workflow. Patients are becoming informed and want to understand, and seeing helps them and increases treatment acceptance. It is also a comprehensive tool for diagnostic, restorative and orthodontic procedures and monitoring. We strongly believe that at some point all dentists will have an intraoral scanner and every patient will be scanned at every visit. ◀



* Yuval Shaked, Senior Vice President und Managing Director, iTero Scanner and Services Business bei Align Technology.

* Yuval Shaked, Senior Vice President und Managing Director, iTero Scanner and Services Business at Align Technology.

struktur des Patienten zu sehen, um das Fortschreiten von Karies zu erkennen und zu überwachen. Die Rückmeldungen unserer Kunden lautet, dass iTero unkompliziert und sehr benutzerfreundlich ist.

Können Sie ein wenig darüber sprechen, wie der iTero 5D die Optimierung des Arbeitsflusses zwischen Arzt und Labor ermöglicht?


Die Labore sind kritisch, da sie täglich mit den Zahnärzten zusammenarbeiten. Wir haben gerade einen neuen Arbeitsablauf freigegeben, bei dem Ärzte direkt etwas ins Labor senden und mit ihm kommunizieren können und die restaurativen Arbeiten sehr schnell zurückbekommen. Sie können auch unsere Dienste nutzen, wir bereiten alles für sie vor und schicken es direkt an das Labor. Wir können sie daher unterstützen, indem wir einen Teil der Arbeit für sie übernehmen, und sind heute die einzigen, die diese Dienstleistung anbieten.

Glauben Sie, dass es für Kieferorthopäden möglich ist, ohne den Einsatz eines Intraoralscanners optimale Behandlungsmöglichkeiten für ihre Patienten anzubieten?

Ja, aber es handelt sich nicht um einen vollständigen digitalen Arbeits-

Activities at the GC Booth

Hall 11.2 | Booth N010–O019



SATURDAY 16/03/19

LAB DEMO 1 Meet The Experts

- 10:00–11:00 **Mix & boost your ceramics**
Fotis Megas 🇬🇷
Product: Initial™
- 11:30–12:30 **LiSi ganz easy**
Ralf Dahl 🇩🇪 🇬🇷
Product: Initial™ LiSi family
- 13:00–14:00 **Initial™ Zirconia Solutions**
Patric Freudenthal 🇬🇷
Product: Initial™
- 14:30–15:30 **When only the best aesthetics will do**
Nikos Bellas 🇬🇷
Product: Gradia Plus

LAB DEMO 2 Meet The Experts

- 10:30–11:30 **Initial™ Painting Solutions**
Stephen Lusty 🇬🇷
Product: Initial™
- 12:00–13:00 **Initial meets eLAB® concept**
Djermal Ibraimi 🇩🇪 🇬🇷
- 13:30–14:30 **Individuelle Frontzahn-schichtung**
Christian Thie 🇩🇪
Product: Initial™ MC
- 15:00–16:00 **Initial™ LiSi family**
Feras Dabhour 🇬🇷
Product: Initial™

Speakers' Corner

Moderation: L. Lavoix /
G. Benjamin

- 09:30 **Customer Loyalty Program**
Ward Gerets 🇩🇪
- 10:15 **Workflow using CERASMART270: from preparation to luting**
Dr Jörg Weiler 🇬🇷
Product: CAD/CAM Blocks
- 11:00 **When to cement, when to bond indirect restorations**
Dr Marcio Vivan Cardoso 🇬🇷
Product: Luting product portfolio
- 11:45 **Injection moulding technique**
Dr Florian Klumpp 🇬🇷
Product: Exaclear & G-ænial Universal Injectable
- 12:30 **KONTRA KONTAMINATION – Aufbereitung implantatprothetischer Bauteile: Hygiene und Verfahrensweise**
ZT Carsten Fischer 🇩🇪
- 13:15 **Customer Loyalty Program**
Ward Gerets 🇬🇷
- 14:00 **LiSi? Just easy!**
ZTM Ralf Dahl 🇩🇪
Product: Initial™ LiSi family
- 14:45 **Workflow using CERASMART270: from preparation to luting**
Dr Jörg Weiler 🇩🇪
Product: CAD/CAM Blocks
- 15:30 **The fully digital Aadva Flow**
Dimitrios Lillios 🇬🇷
Product: Aadva Lab Scan 2 & IOS 200
- 16:15 **The Aadva digital flow from impression to production**
Garlef Roth 🇬🇷
Product: Aadva Lab Scan 2 & IOS 200

HANDS-ON Direct Restorations

- 09:30–11:15 **Smart Aesthetic solutions for anterior restorations**
Dr Florian Klumpp 🇬🇷
- 11:30–12:15 **Reinforced solutions for posterior restorations**
Adriano Teixeira 🇬🇷
- 12:30–13:15 **Innovative solutions for posterior restorations**
Adriano Teixeira 🇬🇷
- 13:30–15:15 **Smart Aesthetic solutions for anterior restorations**
Dr Florian Klumpp 🇬🇷
- 15:30–16:15 **Reinforced solutions for posterior restorations**
Adriano Teixeira 🇬🇷
- 16:30–17:15 **Innovative solutions for posterior restorations**
Adriano Teixeira 🇬🇷

HANDS-ON Prosthetic Solution

- 09:30–10:15 **The perfect mock-up for veneers**
Marcio Vivan Cardoso 🇬🇷
- 10:30–11:15 **Creating direct veneers with Injection moulding technique**
Simone Moretto 🇬🇷
- 11:30–12:15 **Characterisation of Hybrid CAD/CAM Blocks**
Simone Moretto 🇬🇷
- 12:30–13:15 **Predictable veneer bonding**
Marcio Vivan Cardoso 🇬🇷
- 13:30–14:15 **The perfect mock-up for veneers**
Marcio Vivan Cardoso 🇬🇷
- 14:30–15:15 **Posterior wear management with injection moulding**
Simone Moretto 🇬🇷
- 15:30–16:15 **Predictable veneer bonding**
Marcio Vivan Cardoso 🇬🇷
- 16:30–17:15 **Injection Moulding in Anterior with EXACLEAR + G-ænial Universal Injectable**
Simone Moretto 🇬🇷

initial™



Take pictures in the Photo booth

WIN!
750 € voucher
Veloretti bike!

daily contest

9–11 a.m.
happy healthy breakfast

GC



Since 1921
Towards Century of Health

„Es war eine, sagen wir, interessante Zeit.“ “It has been a, let’s say, interesting time.”

Ein Interview mit Dr. Kwang Bum Park, CEO von MegaGen *An interview with Dr Kwang Bum Park, CEO of MegaGen*

■ Dr. Kwang Bum Park ist CEO des südkoreanischen Implantatherstellers MegaGen. Im Gespräch mit Dental Tribune International spricht er über die Leidenschaft des Unternehmens für Innovationen in der Dentalbranche und sein beständiges Vordringen im internationalen Markt.

2017 gab es bei MegaGen große Veränderungen. Wie ist es in den vergangenen zwei Jahren gelaufen?

Nun, 2018 war ein intensives und aufregendes Jahr: Unser neues und hochmodernes Hauptquartier mit Produktionsanlagen und Büros wurde eröffnet. Ich bin sehr stolz auf unser Produktionsteam, das es geschafft hat, am neuen Standort fristgerecht zu produzieren, und das schon nach kurzer Zeit. Die Teams hatten so den Rücken frei, um sich auf die Entwicklung neuer Fertigungsverfahren konzentrieren zu können. Sie haben dabei mit den Forschungs- und Entwicklungsteams zusammengearbeitet und den Kundenservice stetig verbessert.

Wir konnten uns in attraktiven neuen Märkten mit einem starken Kundenwachstum entwickeln: Russland, USA, China, Japan und Deutschland. Und sehr ermutigend ist, dass selbst unsere reiferen Märkte immer noch weiterwachsen.

Aus diesen und weiteren Gründen war es eine, sagen wir, interessante Zeit! Durch die vielen Veränderungen im Unternehmen in den letzten Jahren habe ich allerhand gelernt, und es ist schon toll, sagen zu können, dass wir immer noch ein führendes Unternehmen sind: beweglich genug für die notwendigen Veränderungen, damit wir in diesem aufregenden modernen Implantatgeschäft auch weiterhin die Nase vorn haben.

Sie arbeiten auch unter einem neuen Slogan: „MegaGen never stops innovating“. War das Thema Innovation schon immer im Vordergrund?

Seit den Anfängen im Jahr 2002 hat MegaGen immer zukunftsweisende Konzepte auf dem Gebiet der Implantologie vorgelegt. Nehmen Sie zum Beispiel das Intermezzo-Implantat, das 2005 auf den Markt kam: Es handelt sich um das schmalste Implantat für die provisorische Verwendung, und für kleine Zahnlücken vorn ist es sogar eine Dauerlösung. 2006 brachten wir Rescue heraus, das kürzeste Implantat für langfristige Erfolge im Backenzahnbereich. Und noch im selben Jahr kam EZ Plus, ein Implantat auf Knochenebene für ästhetisch ansprechendere Lösungen.

Weitere Innovationsbereiche decken wir mit dem biologisch inspirierten AnyRidge-Implantat ab. Es kam 2009 in Südkorea und 2010 im Rest der Welt auf den Markt und zeigt auch weiterhin phänomenale Ergebnisse auf allen Gebieten der Implantatbehandlung. Es hat dazu

beitragen, dass das One-Day-Implant zu einer Erfolg versprechenden Behandlungsoption geworden ist.

2009 startete MegaGen das Projekt EUREKA R2. Ziel war die Entwicklung eines umfassenden Behandlungs- und Pflegeprogramms, dessen Ergebnisse vorhersagbarer sind, das die Zeit der Patienten im Behandlungsstuhl verkürzt sowie bessere langfristige Erfolgsquoten für chirurgische Eingriffe und bessere Langzeitpflege gewährleistet.

Wie ist der aktuelle Stand des R2-Projekts?

R2GATE ist ein Eckstein dieses Projekts, eine Software, die eine reibungslose Verbindung zwischen der Diagnosephase, der Behandlungsplanung und der endgültigen Behandlungslösung herstellt. In den sechs Jahren seit dem Start von R2 sind viele dieser Konzepte weltweit zur Norm für Software geworden – zum Beispiel die Verbindung von CT-Bildern und Dateien aus dem Intraoral-scanner. Unser Servicekonzept hat sich zu einem internationalen Tool für Behandlungsplanung und Prothesendesign entwickelt, mit dem Oralchirurgen auf der ganzen Welt One-Day-Behandlungslösungen anbieten können – wie es kürzlich in der National Geographic-Dokumentation New Boundaries of Dentistry zu sehen war.

Im vergangenen Jahr haben wir auf dem 14. MegaGen International Symposium in Las Vegas das neue R2-Studiokonzept eingeführt. In Zusammenarbeit mit einem führenden koreanischen CT-Hersteller bietet unsere Software Zahnärzten die Möglichkeit, einen virtuellen Patienten zu erstellen. Die Daten können dann als ganzheitliches Diagnostiktool, für die Aufklärung des Patienten, für die Planung der abschließenden Behandlung und für die CAD/CAM-Herstellung von Prothesen verwendet werden.

Wie haben Sie es geschafft, all diese Konzepte auf den internationalen Markt zu bringen?

Es handelt sich für uns um einen aufregenden Schritt nach vorn, aber wer unsere Geschichte kennt, weiß, dass es nicht der letzte ist. MegaGen hört nie mit den Innovationen auf; unser Ziel, einer der führenden Innovatoren im Gesundheitssektor zu werden, leitet uns auch weiterhin. Anteilig investiert MegaGen nach wie vor mehr Geld in Forschung und Entwicklung als in das Marketing. Mein Team drängt mich dazu, das auszugleichen, also haben wir auch in unsere Bildungs- und Networking-Marke MINEC (MegaGen International Network of Education and Clinical Research) investiert. Unsere Unternehmensphilosophie bleibt von Inklusivität und der Verbreitung von Ideen geprägt, und unser MINEC-Team wird entschlossen daran arbeiten, dieses Konzept weiterzuentwickeln.


Ich bin schon immer der Ansicht gewesen, dass Produkte und Innovationen für sich selbst sprechen, und wir haben uns mehr auf Mundpropaganda für unsere Ideen verlassen als auf aufwendige Marketingkampagnen. Ich hoffe, dass wir auch auf unserem weiteren Weg unsere Konzepte durch Bildung und die Weiterentwicklung unseres Netzwerks verbreiten können, durch die Zusammenarbeit mit jungen oder auch

the company has undergone over the last several years, and I am happy to say it is still great to be leading a company that is agile enough to make the changes necessary to stay in the forefront of our exciting business of dentistry in the modern age.

You are also working under a new slogan: “MegaGen never stops innovating”. Has innovation always been a consideration?

Our service concept has developed to offer an internationally based treatment planning and prosthetic design that enables surgeons worldwide to offer one-day treatment solutions to their patients, as seen on the recent National Geographic documentary New Boundaries of Dentistry.

Last year at the 14th Annual MegaGen International Symposium in Las Vegas in the US, we launched the new R2 Studio concept. In collaboration



* Dr. Kwang Bum Park, CEO von MegaGen, am Stand des Unternehmens auf der IDS 2019.

* Dr Kwang Bum Park, CEO of MegaGen, at the company’s booth at IDS 2019.

nicht mehr ganz jungen, offenen Menschen, durch die Entwicklung von Talenten und indem wir den Praktikern der Branche dabei helfen, Bestleistungen zu bringen. Darauf werden wir uns in den kommenden Jahren konzentrieren.

Danke für das Interview. ◀

■ Dr Kwang Bum Park is the CEO of the South Korean implant company MegaGen. In an interview with Dental Tribune International, Park discusses the company’s dedication to innovation in the dental industry and its continual movement into the international market.

In 2017, MegaGen underwent large changes. How have things been going over the past two years?

Well, we had an intense and exciting year in 2018 with the opening of our new state-of-the-art HQ production facility and offices. I am very proud of our production team, who have been able to achieve on-time manufacturing results in the new facility in a very short space of time, freeing up our teams to focus on new developments for better manufacturing practice, working with our R & D teams and always improving our service to our customers.

We have developed in exciting new markets with significant new user growth in countries like Russia, the US, China, Japan and Germany, and most encouragingly, even our more mature markets continue to grow.

For these reasons and more, it has been a, let’s say, interesting time! I have learnt a lot with the many changes that

Since its early days in 2002, MegaGen has introduced leading concepts to implantology. For example, the Intermezzo implant, which was launched in 2005, is the narrowest implant for provisional use and is also a permanent solution in small anterior tooth spaces. In 2006, we launched the Rescue, which is the shortest implant for long-term success in molar sites. Also in 2006, we launched EZ Plus, a bone level implant for better aesthetic solutions.

Other areas of innovation include the biologically inspired AnyRidge implant. Launched in 2009 in South Korea and 2010 in the rest of the world, it continues to show phenomenal results in all types of implant treatment and has helped make the one-day implant a truly successful treatment option.

In 2009, MegaGen also launched the EUREKA R2 project. The target has been to develop an overall treatment and maintenance programme that will yield more predictable results, less chair time for patients and dentists, better long-term success rates for surgical interventions and better maintenance over time.

What is the current status of the R2 project?

R2GATE is a cornerstone of this project. This software programme aims to offer a seamless connection between the diagnostic phase, treatment planning and the final treatment solution. Over the six years since we launched the R2 software, many of the original concepts, for example, the merging of CT and intraoral scan files, have become the norm in software worldwide.

with a leading Korean CT company, our software offers dentists an opportunity to create a virtual patient. The data can then be used as a holistic diagnostic tool, for patient education, for final treatment planning and for CAD/CAM of prostheses.

How have you managed to bring all these concepts to the international market?

This is an exciting step forwards for us, but in line with our history, it is not a final step. MegaGen never stops innovating and our aim to become a leading healthcare innovator remains our guide. Percentage-wise, MegaGen still invests more heavily in R & D than in marketing. My team is pushing me to balance this, so we have also invested in our education and networking brand, MINEC (MegaGen International Network of Education and Clinical Research). Our company philosophy remains one of inclusiveness and the spread of ideas, and our MINEC team will work hard to develop this concept.

I always think that products and innovation will speak for themselves, and we have relied more on a word-of-mouth spread of our ideas than on heavy-handed marketing campaigns. My wish is that going forwards we can spread our concepts more widely through education and by developing our networks, working with young, and also not so young, open-minded individuals, developing talent and helping dental practitioners to achieve their best, and this will be our focus over the coming years.

Thank you for the interview. ◀

sagemax



NEXZr⁺ MULTI

ESTHETIC. MULTILAYER.



Efficiency
integrated color gradient

Esthetics
highly translucent & polychromatic

Color selection
7 colors incl. gradient

VISIT US AT IDS:
4.2 / L-40

sagemax.com

NSK CREATE IT.


TAKE
THE
LEADING
EDGE.



SHAPE
AN
INSPIRING
SMILE.



Intuitive Digital Workflows for Your Daily Challenges



The Aadva
Intraoral
Scanning Solutions
from GC
based on AI Technology



**IDS
2019**

Discover the new GC!
Hall 11.2,
Stand N 010 - O 029



GC EUROPE N.V.
info.gce@gc.dental
<http://www.gceurope.com>

Was ist sonst noch los in Köln? *What's on in Cologne?*



Metropolis Kino

- **Wann:** täglich ab 12.00 Uhr
- **Wo:** Ebertplatz 19, 50668 Köln
- **Information:** metropolis-koeln.de

■ Nach einigen Messetagen ist ein Film in einem der Kölner Kinos vielleicht der perfekte Weg, um sich zu entspannen. Das Metropolis Kino ist eine gemütliche Anlage im Zentrum der Stadt. Mit seinem Retro-Design und einer urigen Atmosphäre bietet es den perfekten Ort, um sowohl die neuesten Hollywood-Veröffentlichungen als auch unabhängige internationale Filme und Dokumentationen zu sehen. Das Kino organisiert eine ganze Reihe von unterschiedlichen Veranstaltungen. Die Filme laufen sowohl in ihrer Originalfassung als auch in deutscher Sprache. Reservierungen sind möglich.

Tequila and the Sunrise Gang

- **Wann:** 16. März, 20.30 Uhr
- **Wo:** MTC Cologne, Zülpicher Straße 10, 50674 Köln
- **Information:** www.eventim.de

Die deutsche Band Tequila and the Sunrise Gang ist eine funky Gruppe, die Musik macht, zu der man unbedingt tanzen muss. Ursprünglich aus Kiel stammend, welches sie liebevoll Kiel-ifornia getauft haben, beschreiben sie ihre Musik ähnlich einer Surf-Contest-After-Party. Mit einer Mischung aus Gitarren, Trompeten, Bass, Saxophonen, Posaunen, Orgeln, Schlagzeug und

inspirierendem Gesang wird ihr Sound von Bands wie Sublime und den Mad Caddies, Künstlern wie Manu Chao und Genres wie Reggae, Ska, Pop und Rock beeinflusst. Zu ihrer fröhlichen Musik zu feiern, ist ein Genuss für jeden.

Comedy Show: Oliver Polak – Der Endgegner

- **Wann:** 16. März, 19.30 Uhr
- **Wo:** Artheater, Ehrenfeldgürtel 127, 50823 Köln
- **Information:** www.eventim.de

Es wird behauptet, dass Oliver Polak fast jedes Thema in eine humorvolle Parodie oder einen Sketch verwandeln kann. Aufbauend auf einer umfangreichen und vielfältigen Karriere, die Schauspiel, Schreiben und Comedy umfasst, hat er in diesem Jahr alle Schwierigkeiten, denen sich Menschen im heutigen Leben gegenübersehen, sowie seine persönlichen Prüfungen und Sorgen in eine lustige Show verwandelt, in der sich das Publikum endlich etwas besser verstanden fühlt. Mit neuen Ideen und Perspektiven wird der versierte Comedian sicherlich die Menge durch den ganzen Abend hindurch unterhalten.

Kölner Feinschmecker-Touren

- **Wann:** Buchung erforderlich
- **Wo:** Rheinkontor, Agrippinawerft 6, 50678 Köln
- **Information:** www.sehenswert-koeln.de

Die Kölner Feinschmecker-Touren bieten zwei fantastische Varianten, um nicht nur die Architektur und Geschichte der Stadt, sondern auch ihre kulinarischen Köstlichkeiten kennenzulernen. Die Genießer-Tour beinhaltet einen geführten Spaziergang durch einige der historisch interessantesten Gegenden Kölns, verbunden mit kurzen Pausen in traditionellen Bäckereien, Spezialitäten-, Käse- und Teeläden. Diese Tour wird nur für Gruppen mit bis zu 15 Teilnehmern angeboten. Eine zweite Möglichkeit bietet die Dinner-Tour. In dieser werden Vorspeise, Hauptspeise und Dessert in verschiedenen Restaurants serviert, was einen geführten Einblick in einige der weniger bekannten Geheimnisse der Stadt ermöglicht. Buchungen sind für zehn bis 25 Personen pro Gruppe möglich. Beide Touren werden in deutscher, englischer und spanischer Sprache angeboten. ◀◀

Metropolis Kino

- **When:** daily from 12:00
- **Where:** Ebertplatz 19, 50668 Cologne
- **Information:** metropolis-koeln.de

■ After a busy few days of the congress, enjoying a film at one of Cologne's cinemas might be the perfect way to unwind. The Metropolis Kino is a cosy complex located in the central area of the city. With a retro design and quaint feel, it provides the perfect place to catch both the latest

Hollywood releases, as well as independent international films and documentaries. The cinema curates to a range of groups and events. Films run in both their original versions and German, and reservations are possible.

Tequila and the Sunrise Gang

- **When:** 16 March, 20:30
- **Where:** MTC Cologne, Zülpicher Straße 10, 50674 Cologne
- **Information:** www.eventim.de

The German band Tequila and the Sunrise Gang is a funky group who create music that moves the body. Based in Kiel, which they have affectionately dubbed Kiel-ifornia, they say their music is akin to that of a surf contest after-party. Containing a mixture of guitars, trumpets, bass, saxophones, trombones, organs, drums and inspiring vocals, their sound is influenced by bands like Sublime and the Mad Caddies, artists like Manu Chao, and genres such as reggae, ska, pop and rock. Getting down to their upbeat music is something almost everyone can enjoy.

Comedy show: Oliver Polak—Der Endgegner

- **When:** 16 March, 19:30
- **Where:** Artheater, Ehrenfeldgürtel 127, 50823 Cologne
- **Information:** www.eventim.de

It has been said that Oliver Polak can turn almost any topic into a humor-

ous parody or skit. With an extensive and diverse career that spans acting, writing and comedy, he has this year twisted all the difficulties that people face in contemporary life, as well as his personal trials and tribulations, into a hilarious show in which audiences can finally start to feel a little more understood. With fresh ideas and perspectives, the accomplished comedian will surely keep the crowd entertained throughout the entire evening.

Cologne Connoisseur Tour

- **When:** Booking required
- **Where:** Rheinkontor, Agrippinawerft 6, 50678 Cologne
- **Information:** www.sehenswert-koeln.de

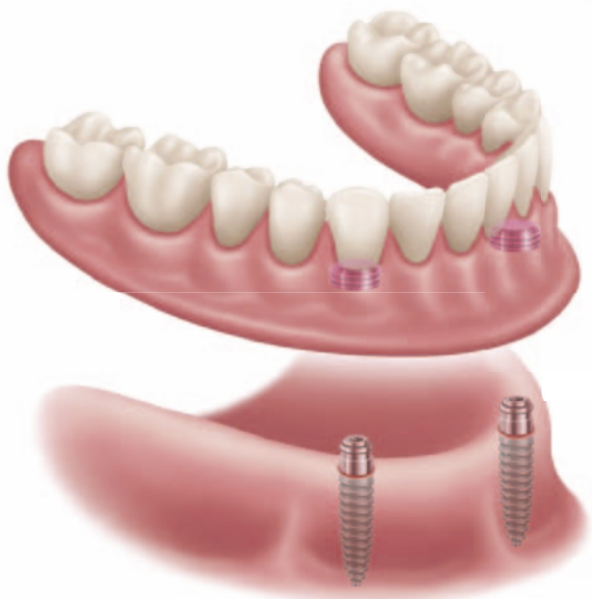
The Cologne Connoisseur Tour offers two fantastic variants to enjoy not only the architecture and history of the city but also its culinary delights. The "Genießer" Tour incorporates a guided adventure through some of the most historically interesting parts of Cologne, while intertwining it with short breaks at traditional bakeries and speciality cheese and tea shops. Designed for groups only, the maximum booking is 15 people. The second possibility is the Dinner Tour. Here, entrée, main and dessert are all taken at different restaurants, allowing for a guided insight into some of the lesser known secrets of the city. Bookings are for ten to 25 people per group, and both tours are offered in German, English and Spanish. ◀◀



FULL-ARCH IMPLANT SOLUTIONS AHEAD

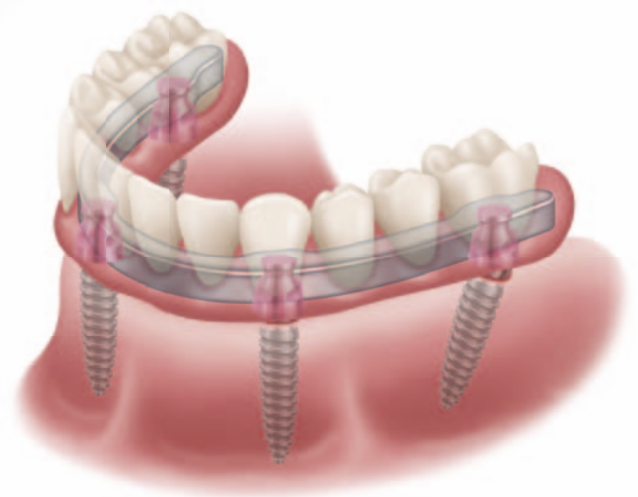


LOCATOR R-Tx[®]



Patient **REMOVABLE**
Prosthesis

LOCATOR F-Tx[®]



FIXED Prosthesis -
Clinician Removable

**TWO PATHS.
ONE DESTINATION.**



LOCATOR R-Tx[®] - Fourth generation patient **REMOVABLE** overdenture Attachment System predicated on the award-winning and market-leading LOCATOR[®] design. **BETTER. SIMPLER. STRONGER.**



LOCATOR F-Tx[®] - Novel **FIXED** full-arch Attachment System based on a PEEK snap-fit connection. **NO SCREWS. NO CEMENT. NO COMPROMISES.**

No matter which road you and your patients take, there is only one destination - **Zest Dental Solutions** - the pioneer and leader in full-arch implant solutions offering a family of LOCATOR Attachment Systems.

VISIT US AT IDS 2019 BOOTH J070, HALL 4.2
or visit www.zestdent.com to learn more.

New European office is NOW open!
We are actively looking for new distribution partners.

ZD ZEST DENTAL SOLUTIONS[®]

Was man zur IDS wissen muss *Useful information*



Veranstalter

Koelnmesse und Gesellschaft zur Förderung der Dental-Industrie (GFDI), Wirtschaftsunternehmen des Verbandes der Deutschen Dental-Industrie (VDDI)

Öffnungszeiten

- ▶ Täglich von 9.00-18.00 Uhr (Besucher)
- ▶ Täglich von 8.00-19.00 Uhr (Aussteller)

Eintrittspreise

- ▶ Tageskarte: 17,00€
- ▶ 2-Tages-Karte: 21,50€
- ▶ Dauerkarte: 27,00€
- ▶ Tageskarte Fachschüler/Studenten (gegen entsprechende Legitimation): 8,50€

Vom und zum Messegelände

IDS 2019-Tickets berechtigen den Inhaber zum kostenlosen Zugang zum Nahverkehr in den Verkehrsgebieten Rhein-Sieg und Rhein-Ruhr. Die S-Bahnlinien 6, 11, 12 und 13 fahren von Messe/Deutz (gegenüber dem Eingang Süd) ab und erreichen den Kölner Hauptbahnhof in wenigen Minuten. Die U-Bahnlinien 1 und 9 halten am Bahnhof Deutz (3 Gehminuten vom Eingang Süd) und die Linien 3 und 4 am Bahnhof Koelnmesse. Taxistände sind an allen vier Haupteingängen zu finden, aber bei schönem Wetter bietet die Hohenzollernbrücke eine Frischluft-Alternative. Folgen Sie der Beschilderung von der Koelnmesse, um den Rhein zu überqueren und den Dom in ca. 15 Minuten zu erreichen.

Internet

Auf dem Messegelände ist WLAN über das Netzwerk #hotspot.koelnmesse nach Anmeldung auf der Portalseite kostenlos verfügbar.

Geld

Geldautomaten der Sparkasse Köln-Bonn befinden sich in den Eingängen Nord, Süd und Ost.

Presse und Medien

Die unabhängige, zweisprachige Messezeitung *today* berichtet täglich in ihren Ausgaben vom Messegesehen sowie über die neuesten Produktvorstellungen und Veran-

staltungstipps für Köln. Nachrichten, Bildergalerien und Videos zur IDS in deutscher Sprache sind auch rund um die Uhr unter www.zwp-online.info und dental-tribune.com abrufbar.

IDS-App

Mit einer Ausstellersuchfunktion sowie detaillierten Hallen- und Produktverzeichnissen kann die IDS-App Besuchern helfen, ihren Messeaufenthalt optimal zu nutzen. Die App bietet auch Informationen über die An- und Abreise zur Veranstaltung, sowie Zugriff auf Matchmaking365, einem Kontaktportal zum Senden von Anfragen an Aussteller und zur Organisation von Terminen mit den Ausstellern vor und während der Messe. Die App ist kostenlos und kann im App Store oder bei Google Play heruntergeladen werden.

Wichtige Telefonnummern

- ▶ Polizei: 110
- ▶ Rettungsdienst/Feuerwehr: 112
- ▶ Sanitätsstation Halle 7: 0221 821-3517
- ▶ Sanitätsstation Halle 11.1: 0221 821-2608
- ▶ Koelnmesse Besucherhotline: 0180 6773577
- ▶ Messewache Nord: 0221 821-2551/-2552
- ▶ Messewache Ost: 0221 821-2549/-2550

Organisers

Koelnmesse and the Gesellschaft zur Förderung der Dental-Industrie (GFDI), the commercial enterprise of the Association of the German Dental Industry (VDDI)

Exhibition opening hours

- ▶ Daily at 9:00 to 18:00 for visitors
- ▶ Daily at 8:00 to 19:00 for exhibitors

Admission on-site

- ▶ Day ticket: €17.00
- ▶ Two-day ticket: €21.50
- ▶ Season ticket: €27.00
- ▶ Day ticket for students (valid upon presentation of ID): €8.50

Getting to and from the show

IDS 2019 ticket holders can use public transport within both the Rhein-Sieg and the Rhein-Ruhr transport areas free of charge. The Koelnmesse grounds are well connected to the

city's transport network. Suburban (S-Bahn) Lines 6, 11, 12 and 13 depart from the Köln Messe/Deutz train station (opposite the south entrance) and reach Cologne main station (Köln Hauptbahnhof) in just a few minutes. Underground Lines 1 and 9 stop at the Bahnhof Deutz station (3 minutes' walk from the south entrance), and 3 and 4 stop at the Koelnmesse station (east entrance). Taxi ranks can be found at all four main entrances, but the Hohenzollern Bridge offers an open-air alternative if the weather's fine. Follow the signs from Koelnmesse to cross the Rhine and reach the cathedral in about 15 minutes.

Internet

Wi-Fi is available free of charge via the WLAN network #hotspot.koelnmesse after registering on the portal site.

Money

ATMs are located at the north, south and east entrances. Germany uses the euro as legal tender and the exchange rates as at 17 January were €0.87 to US\$1, €1.12 to £1 and €0.00807 to ¥1. Credit card usage in Germany is not as prevalent as in other countries and is limited to larger department stores, hotels, petrol stations and some restaurants. Debit cards are more widely accepted, but some businesses and restaurants only accept cash. Ask at the counter before being seated. Banks are generally open during business hours on weekdays.

Press and media

Free copies of today, the independent, bilingual show newspaper, will be distributed on-site to provide visitors with the latest information from IDS 2019, including new product launches and tips on what to do in Cologne. Daily news updates, photographs and videos will also be available online during the show. Visit www.dental-tribune.com for updates.

IDS app

With an exhibitor search function and a detailed hall and product directory, the IDS app can help visitors to make the most of their trip to the trade fair. The app also provides information about traveling to and from the event, and access to Matchmaking365, a service for sending enquiries to and making appointments with exhibitors be-

fore and during the show. The app is free and can be downloaded from the App Store and Google Play.

Embassies and consulates

Foreign representation offices can provide help in emergency situations, such as in cases of lost passports. They can also assist with travel arrangements or provide legal advice.

Consulate General of Australia

28th Floor Main Tower, Neue Mainzer Straße 52-58, 60311 Frankfurt am Main, Phone: +49 69 905580

Consulado-Geral do Brasil

Hansaallee 32A/B (corner of Vogtstraße Térreo), 60322 Frankfurt am Main Phone: +49 69 9207-4213

Consulate of Canada

Benrather Straße 8, 40213 Düsseldorf Phone: +49 211 172170

Consulate General of the People's Republic of China

Stresemannallee 19-23, 60596 Frankfurt am Main Phone: +49 69 750 85543

Consulate General of India

Friedrich-Ebert-Anlage 26, 60325 Frankfurt am Main Phone: +49 69 153 0050

Consulate General of Japan

Breite Straße 27, 40213 Düsseldorf Phone: +49 211 164820

Embassy of the Republic of Korea (branch office)

Godesberger Allee 142-148, 53175 Bonn Phone: +49 228 943790

Consulate General of the Russian Federation

Waldstraße 42, 53177 Bonn Phone: +49 228 386 7295

Consulate General of the United States of America

Willi-Becker-Allee 10, 40227 Düsseldorf Phone: +49 211 788 8927

Contact information and emergency numbers for embassies or consulates: www.embassyworld.com

Important numbers

- ▶ Police: 110
- ▶ Fire and ambulance: 112
- ▶ Medical Centre, Hall 7: +49 221 821-3517
- ▶ Medical Centre, Hall 11.1: +49 221 821-2608
- ▶ Koelnmesse visitor hotline: +49 180 6773577
- ▶ Security Office North: +49 221 821-2551/-2552
- ▶ Security Office East: +49 221 821-2549/-2550

About the publisher

Editorial/Administrative Office

ARGE IDS today GBR
Dental Tribune International GmbH
OEMUS MEDIA AG
Holbeinstraße 29
04229 Leipzig
Germany

Phone

+49 341 48474-302

Fax

+49 341 48474-173

German e-paper issue

www.zwp-online.info

International e-paper issue

www.dental-tribune.com

Publisher

Torsten Oemus

Representative, DTI GmbH

Torsten Oemus

Representatives, OEMUS MEDIA AG

Ingolf Döbbecke, Jürgen Isbaner, Lutz Hiller

Managing Editors

Franziska Beier, Jeremy Booth (V.i.S.d.P.)

Assistant Editor

Luke Gribble

Production Executive

Gernot Meyer



Production

Isabell Czekalla, Frank Jahr

today appears during the 38th International Dental Show in Cologne on 16 March 2019.

The newspaper and all articles and illustrations therein are protected by copyright. Any utilisation without prior consent from the editor or publisher is inadmissible and liable to prosecution. No responsibility shall be assumed for information published about associations, companies and commercial markets. General terms and conditions apply; legal venue is Leipzig, Germany.

anaxDENT



Halle 11.1 E 051

YES ! THIS YEAR WE GO DIGITAL. SO MUCH DIGITAL: SCAN, PLAN, PRINT, MATERIALS,
DIGITAL SMILE DESIGN, PINGPONG.BLUE ... AND THEN ... SUPER ANALOG ... MATERIALS, TOOLS
AAAND MORE MATERIALS. ALL IN BEST *****ANAXQUALITY. FULL STOP. BRIGHT SMILE.

„Sportler sind gegenüber einer Verbesserung ihrer Mundgesundheit zur Steigerung ihrer Leistungsfähigkeit sehr aufgeschlossen“

“Athletes are very receptive to improving their oral health for better performance”

Ruderer und Zahnarzt Dr. Zak Lee-Green diskutiert die hohe Prävalenz von Mundkrankheiten im Spitzensport und die Mundgesundheit als zusätzlichen Wettbewerbsvorteil.
Rower and dentist Dr Zak Lee-Green discusses the high prevalence of oral disease in elite sport, and oral health as an extra competitive edge.

■ Immer wieder belegen Studien, dass eine mangelhafte Mundgesundheit bei Sportlern nicht nur deren allgemeine Gesundheit, sondern auch ihre sportlichen Leistungen negativ beeinflusst. Zak Lee-Green, der gleichermaßen in der Zahnmedizin wie auch im Leistungssport zu Hause ist, ist die ideale Person, um das Thema zu beleuchten. Neben seiner Karriere als Zahnarzt ist er Teil der Ruderauswahl Großbritanniens und hat zwei britische Hallenmeisterschaften in Folge sowie eine Silbermedaille bei der Ruderweltmeisterschaft 2017 gewonnen.

Untersuchungen haben gezeigt, dass Karies, Gingivitis und Parodontitis bei Spitzensportlern häufiger auftreten. Was sind Ihrer Meinung nach die Ursachen?

Als Sportler, die auf höchstem Niveau agieren, verbringen wir den größten Teil unserer Zeit mit Training, mit durchschnittlich 16 Trainingseinheiten pro Woche. Um unseren Körper dafür zu rüsten, müssen wir im Laufe des Tages zwischen 4.000 und 6.000 Kalorien zu uns nehmen, die oftmals Einfachzucker in Form von Sportgetränken und Energiegelen enthalten. Die daraus resultierende Plaquebil-



dung, gepaart mit einer mangelhaften Zahnhygiene durch schlechtes Putzen, gibt diesen Zahngesund-

heitsproblemen die optimalen Voraussetzungen, sich auszubreiten – und das oft sehr schnell.

Können Sie genauer erläutern, inwiefern die Mundgesundheit die sportliche Leistung im Allgemeinen beeinflussen kann?

Ich denke, wir sollten das auf zwei verschiedene Arten betrachten: akute und chronische Einflüsse. Der akute Einfluss ist das, wovon wir am häufigsten hören und welcher ohne Weiteres mit der Leistung in Verbindung gebracht werden kann. Zum Beispiel Zahnschmerzen, Abszesse und Perikoronitis, die alle dazu führen, dass der Sportler oder die Sportlerin mit dem Training pausieren muss und nicht an Wettkämpfen teilnehmen kann. Bei einem chronischen Problem hingegen geht es um die Auswirkungen einer anhaltenden Zahnfleischentzündung auf den Körper und die damit verbundenen Auswirkungen auf die Regeneration der Sportler und ihre Fähigkeit, ihr Training zu intensivieren. Wie auch immer man es betrachtet, eine gute Mundgesundheit kann keine schlechte Sache sein!

Was könnte ein effektiver Weg sein, Sportler zu motivieren, sich um ihre Mundgesundheit zu kümmern?

Als Zahnarztteam versuchen wir, mit so vielen Sportlern wie möglich zu kommunizieren und ihnen so viele nützliche Informationen wie möglich zu vermitteln. Die meisten Sportler sind sehr empfänglich für die Idee, dass die Verbesserung ihrer Mundgesundheit ihre Gesamtleistung verbessern könnte, und nur wenige sind bereit, sich diesen zu-

sätzlichen Leistungsvorteil entgehen zu lassen! Die Ermutigung der Sportler, sich mehr um ihre Zahngesundheit zu kümmern, scheint viel besser zu funktionieren als bei der breiten Öffentlichkeit.

Haben Sie oder jemand in Ihrem Team diesbezüglich Probleme gehabt?

Ich habe eine Reihe von Problemen beobachtet, von einem gebrochenen Zahn bis hin zu starken Zahnschmerzen, oftmals mit der zusätzlichen Herausforderung, dass wir im Trainingslager oder bei einem Wettkampf unterwegs waren. Sportler mussten aufgrund von vermeidbaren Zahnproblemen mit dem Training aussetzen und sogar auf die Teilnahme an der Weltmeisterschaft verzichten.

Wie ist die Kontrolle der Mundgesundheit eines Sportlers organisiert? Und wie ist es speziell in Ihrem Team?

Die Sportler im Ruderteam sind für die Organisation ihrer eigenen Zahnpflege verantwortlich, und es gibt keine „organisierte“ Kontrolle innerhalb des Teams oder der Organisation. Allerdings kommen viele der Sportler in unsere Praxis in Maidenhead. Wir passen unsere Vorgehensweise auch so an, dass die Präventionsberatung und die Behandlung, die jeder Sportler erhält, seine oder ihre Mundgesundheit verbessert. Darüber hinaus halten wir regelmäßig Vorträge über Zahngesundheit, um sicherzustellen, dass sich die Sportler der Wichtigkeit ihrer Mundgesundheit bewusst sind.

Was können Sportorganisationen und Sportler selbst in Bezug auf die präventive Mundgesundheit tun?

Wir haben festgestellt, dass die gezielte Beratung von Sportlern zur Erhaltung einer guten Mundgesundheit und die Verdeutlichung, wie sich ihre Bedürfnisse von denen der breiten Öffentlichkeit unterscheiden können, sie motiviert, ihrer Mundgesundheit mehr Aufmerksamkeit zu schenken. Von unserer Seite aus können wir dann die uns zur Verfügung stehenden Mittel wie Fluoridspülungen, Zahnpasta mit einem hohen Fluoridgehalt und interdentale Reinigungshilfen einsetzen, um eine gute Reinigungsqualität zu gewährleisten. Wie bei der allgemeinen Bevölkerung lassen sich diese Probleme leicht lösen, vorausgesetzt, dass unsere Ratschläge befolgt und hohe Standards der Mundpflege eingehalten werden. Auf der Ebene der Jugendsportler wird es jedoch schwieriger, den gleichen Einfluss zu nehmen, da die

AD



28. | Central European Dental Exhibition

Poznań, Poland, 19–21.09.2019



3. Polish Dentistry Union Congress

See You in Poznań!

Sportler in ihren eigenen Vereinen und Schulen trainieren und über das ganze Land verteilt sind. Es ist daher eine zusätzliche Aufgabe für Trainer, Eltern, Zahnärzte und die Sportler selbst, ihre Mundgesundheit zu überprüfen und bei Bedarf Rat einzuholen.

Alles in allem ist Mundgesundheit nicht nur für Sportler von Bedeutung – wir wissen, dass Karies und Gingivitis leicht zu beseitigen und die Vorteile einer guten Mundgesundheit kein Mythos sind. Sportler erkennen, dass es ein weiterer Bereich für einen potenziellen kleinen Vorteil in ihrem Bestreben, der oder die Beste zu sein, ist, und mit dem Einsatz einer maßgeschneiderten zahnärztlichen Beratung bin ich zuversichtlich, dass wir große Veränderungen auf diesem Gebiet bewirken können. ◀◀

■ *Studies have consistently reported poor oral health in elite athletes, the detrimental effects of which not only impact their general health, but also their athletic performance. Balancing both dental medicine and sport, Zak Lee-Green is the perfect person to shed light on the topic. In addition to his career as a dentist, he is part of the Great Britain Rowing Team and*

has won two British Indoor Rowing Championships in a row, as well as a silver medal at the 2017 World Rowing Championships.

Research has shown that dental caries, gingivitis and periodontal disease are more prevalent in elite athletes. What would you say are the causes?

As athletes competing at the highest possible level, the majority of our time is spent training, with an average of 16 training sessions per week. In order to fuel our bodies for this, we have to eat between 4,000 and 6,000 calories during the course of the day, which often includes simple sugars in the form of sports drinks and energy gels. The resulting plaque build-up, coupled with poor quality brushing, gives these dental health problems the perfect environment to thrive—and they often do so very quickly.

Can you tell me more about how oral health can influence athletic performance in general?

I think we should look at this in two different ways: acute and chronic influences. The acute influence is what we hear of most and can easily

be linked to performance. For example, toothache, an abscess, peri-coronitis, all of which result in an athlete being pulled out of training or a competition. With a chronic problem, we are talking about the effects of persistent gingival inflammation on the body and the effects this may have on an athlete's recovery and their ability to maximise their training. Whichever way you look at it, though, good oral health cannot be a bad thing!

What could be an effective way to motivate athletes to take care of their oral health?

As a dental team, we try to engage with as many of the athletes as possible and get as much useful information across to them as possible. Most athletes are very receptive to the idea that improving their oral health could improve their overall performance and few are willing to give that extra performance edge away! Empowering athletes to take care of their dental health seems to work much better than it does with the general public.

Have you or someone in your team experienced any problems in this regard?

I've seen a number of problems, ranging from a broken tooth to severe toothache, often with the added challenge of us being away on training camp or at a competition. We've had athletes miss training and even withdraw from the world championships due to avoidable dental problems.

How is the monitoring of an athlete's oral health organised? And, what about your team specifically?

The athletes in the rowing team are responsible for organising their own dental care and there is no "organised" monitoring within the team or organisation. However, we see many of the athletes at our practice in Maidenhead. We also tailor our approach to ensure that the prevention advice and treatment each athlete receives maximises their oral health. In addition, we give dental health advice presentations regularly to ensure that athletes remember that their oral health is important.

What can sport organisations and athletes themselves do with regards to preventative oral health?

We have seen that by giving athletes tailored advice to maintain good oral health conditions and by demon-

strating how their needs may differ from the general public's needs has motivated them to give their oral health more attention. On our side, we can then use the tools we have available to us, such as fluoride rinses, high fluoride toothpaste and interdental cleaning aids to ensure good quality cleaning. As with the general population, these issues are easily resolved provided that our advice is acted upon and high standards of oral care are maintained. However, at youth athletes' level, it becomes more difficult to have as much input as athletes are training at their own clubs and schools and are scattered across the country. It is, therefore, an additional job for coaches, parents, dentists and the athletes themselves to question their oral health and seek advice when required.

All in all, oral health is not just for athletes—we know that caries and gingivitis are easily solved and the benefits of having good oral health is no myth. Athletes are realising that it is another area for a potential small gain in their pursuit of being the best and with the input of tailored dental advice, I am confident that we can make big changes in the field. ◀◀



© Zak Lee-Green

* Zak Lee-Green, der Zahnmedizin und Rudern miteinander verbindet, weiß wie kein zweiter, wie Mundgesundheit und sportliche Leistung miteinander zusammenhängen. Hier ist er beim Training in seinem Einer in Varese, Italien, zur Vorbereitung auf die britischen Team Trials zu sehen.

* *Juggling dentistry and rowing, Zak Lee-Green knows like no other how oral health and athletic performance correspond. Here he is seen training in his single scull in Varese, Italy, in preparation for the British Team Trials.*

PreXion überlässt nichts dem Zufall *PreXion leaves nothing to chance*

Ein Interview mit Kazuhito Tomii, Chief Technology Officer von PreXion *An interview with Kazuhito Tomii, Chief Technology Officer of PreXion*

■ Vom 12. bis 16. März 2019 wird auf der IDS in Köln in Halle 2.2 am Stand B081 des japanischen Technologiekonzerns PreXion das neue DVT-Gerät PreXion3D EXPLORER vorgestellt. Georg Isbaner, Redaktionsleiter *Implantologie Journal* (OEMUS MEDIA AG), sprach dazu mit Kazuhito Tomii, PreXions Chief Technology Officer, über die entscheidenden Anforderungen an ein modernes DVT-System.

Herr Kazuhito Tomii, Sie sind Chief Technology Officer bei PreXion, ein auf moderne DVT-Systeme spezia-

lisiertes Unternehmen. Was sind Ihrer Meinung nach die wichtigsten Anforderungen an ein modernes DVT-System und warum ist die 3D-Bildgebung so wichtig?

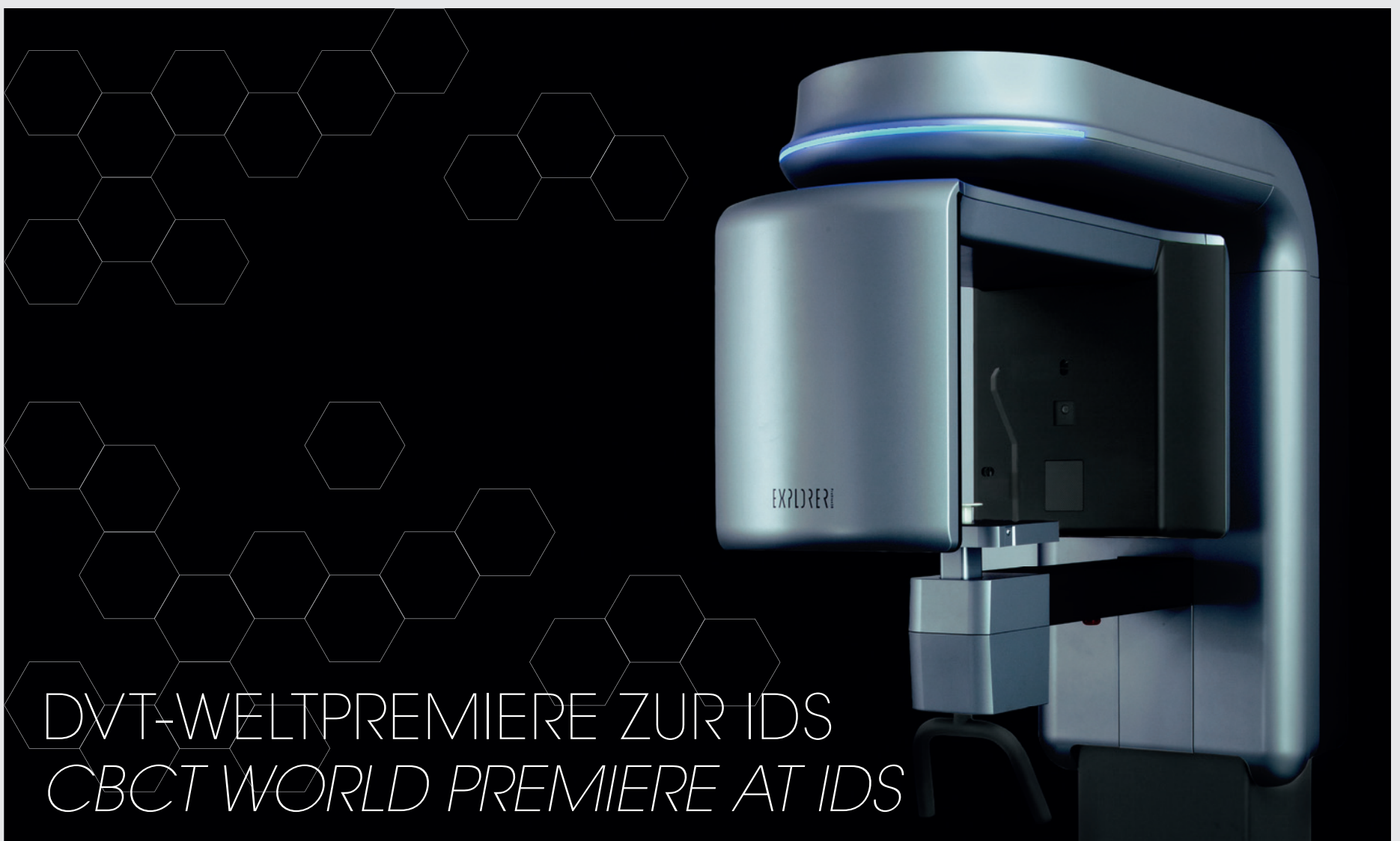
Weichgewebes unvergleichlich besser dargestellt als bei 2D-Röntgenaufnahmen. Die digitale dreidimensionale Bildgebung ist letztlich auch die Grundlage für die idealerweise in das System integrierte Planungssoftware. Auf der einen Seite muss also die Patientensicherheit im Vordergrund stehen, auf der anderen Seite muss natürlich die hier relevante diagnostische Grundlage, in diesem Falle die hochauflösende dreidimensionale Aufnahme, möglichst viel Aussagekraft besitzen und anschließend für die digitale Therapieplanung nutzbar sein. Das

erreicht man nur, wenn man die besten uns zur Verfügung stehenden Technologien in einem Gerät zusammenführt. Neben der Hardware spielt auch die Software eine entscheidende Rolle.

end ist. In den übrigen Momenten sorgt eine automatische Stopp-Funktion für die Unterbrechung der Strahlung. Dahinter steckt natürlich ein hoher Software-Entwicklungsaufwand. Gleichzeitig ist die Bildqualität sowie die maximale Bildausschnittsgröße von 150x160 Millimetern herausragend. Damit kann man alle wichtigen anatomischen Strukturen des Schädels bis ins Detail darstellen. Die technische Grundlage für die Präzision ist unter anderem der sehr kleine Fokuspunkt (Focal Spot) von 0,3 Millimetern und eine Voxelgröße von nur 75 µm.

Wir haben seit über 15 Jahren Erfahrung in der Entwicklung von Bildgebungs- und Planungssoftware. Damit gehören wir zu den Pionieren in diesem Hightech-Bereich. Der PreXion3D EXPLORER verfügt über vielseitige und leistungsfähige Softwaremodule für alle Bereiche der modernen Zahnheilkunde. Die präzise und hochauflösende Darstellung von Hart- und Weichgewebe ermöglicht eine herausragende Diagnostik und Planung, sei es in der Parodontologie, Endodontie, Implantologie oder MKG-Chirurgie. Je besser die Planung auf die Diagnostik angepasst werden

sich durch die zentrale Lage sehr gut erreichen. Darüber hinaus sind hier die Sicherheitsstandards extrem hoch. Die gründliche Diagnostik und das sorgfältige Abwägen der Therapieoptionen sind hier besonders ausgeprägt. Bereits jetzt setzen viele Behandler auf dreidimensionale Bildgebung und Planung; zum einen, um den Therapieerfolg nicht unnötigen zu gefährden, zum anderen aber auch, um sich durch eine lückenlose Dokumentation rechtlich abzusichern. Dass ein modernes Gerät wie das unsrige für diese moderne Zahnmedizin bestens geeignet ist, liegt auf der Hand.



DVT-WELTPREMIERE ZUR IDS
CBCT WORLD PREMIERE AT IDS

erreicht man nur, wenn man die besten uns zur Verfügung stehenden Technologien in einem Gerät zusammenführt. Neben der Hardware spielt auch die Software eine entscheidende Rolle.

Der PreXion3D EXPLORER wurde speziell für den europäischen Markt entwickelt; Sie sagen, dass er zu den fortschrittlichsten DVT-Systemen auf dem Markt gehört. Was kann in Bezug auf die technischen Spezifikationen hervorgehoben werden?

In der Tat ist es uns beim PreXion3D EXPLORER gelungen, die Strahlenbelastung gegenüber vergleichbaren Geräten stark zu minimieren. Mit einem gezielt steuerbaren Pulsgenerator wird die Röntgenstrahlung immer nur dann erzeugt, wenn es für die Bildgebung entschei-

derreicht man nur, wenn man die besten uns zur Verfügung stehenden Technologien in einem Gerät zusammenführt. Neben der Hardware spielt auch die Software eine entscheidende Rolle.

Würden Sie das bitte genauer erläutern?

Der Fokuspunkt bestimmt die Bildschärfe: Je kleiner der Fokuspunkt, desto schärfer ist die Aufnahme. Ähnlich verhält es sich beim Voxel: Das Wort ist zusammengesetzt aus den Begriffen „Volumetrie“ und „Pixel“ und ist die dreidimensionale Maßeinheit in der dreidimensionalen Röntgendiagnostik, die die variierende Strahlungsdichte abbildet. Auch hier gilt: je kleiner das Voxel, desto detaillierter ist die Darstellung.

Um ein DVT-System wirtschaftlich betreiben zu können, müssen unter anderem die Arbeitsabläufe in der Praxis gut aufeinander abgestimmt sein. Welche Schnittstellen und Softwarelösungen sind im PreXion3D EXPLORER integriert?

kann, desto besser lässt sich das Gerät in den Praxisalltag einbinden. Unser so genanntes Patientenmanagementsystem ist für eine sichere und vernetzte Kommunikation der Patientendaten über die verschiedenen Praxisräume hinweg ausgelegt. Ein weiterer Vorteil ist, dass es sich in die bestehende Infrastruktur einbinden lässt.

Apropos neue Europazentrale – was macht Deutschland zur perfekten Wahl?

Die Zahnärzte sind hier hervorragend ausgebildet und wollen ihren Patienten mit den besten Produkten und Verfahren die beste Therapie ermöglichen. Persönliche Ansprechpartner und Schulungsmöglichkeiten vor Ort sind entscheidend. Das können wir mit unserem Team hier in Deutschland sicherstellen. Auch die anderen europäischen Länder lassen

PreXion ist auf der IDS 2019 in Köln mit einem Messestand vertreten. Was können Messebesucher bei Ihnen erwarten?

Wir wollen mit den Leuten direkt ins Gespräch kommen und ihnen die Leistungsfähigkeit unserer Geräte und Software zeigen. Sie sollen sich selbst von der überragenden Bildgebung des PreXion3D EXPLORER überzeugen.

Wann wird der PreXion3D EXPLORER in Deutschland verfügbar sein? Wo kann man weitere Informationen zum System finden?

Das Gerät wird ab Juni in den ersten deutschen Praxen installiert.

Weitere Informationen finden Interessenten auch auf unserer neuen Homepage www.prexion.eu. ◀

■ From 12 to 16 March 2019, the Japanese high-tech company PreXion will be celebrating the world premiere of its new CBCT system PreXion3D EXPLORER at the International Dental Show in Cologne in Hall 2.2, Booth B081. Georg Isbaner, Editorial Manager of Implantologie Journal (OEMUS MEDIA AG), spoke to Kazuhito Tomii, Chief Technology Officer at PreXion, about the distinctive features of a modern CBCT system.

Mr Kazuhito Tomii, you are Chief Technology Officer of PreXion, a company specialised in CBCT systems. In your opinion, what are the most important requirements for a CBCT system and why is 3-D imaging so important?

Two of the most important points are the lowest possible radiation exposure and simultaneous high-resolution digital imaging in 3-D. Three-dimensional imaging is a decisive advantage compared with conventional 2-D radiography, as the dentist can spatially examine the oral conditions according to the various medical aspects. Considering the image information obtained with a CBCT scan and with a 2-D radiographic image, the radiation exposure of the latter is disproportionately high. In addition, the volume structure of the hard and soft tissue is incomparably better represented than in 2-D radiographs. Three-dimensional digital imaging is ultimately also the basis for the planning software, which is ideally integrated into the system. On the one hand, patient safety must be in the foreground; on the other hand, the relevant diagnostic basis, in this case the high-resolution 3-D image, must provide as much information as possible and must subsequently be usable for digital therapy planning. This can only be achieved by combining the best technologies available to us in a single device. In addition to the hardware, the software plays a decisive role.

The PreXion3D EXPLORER was developed especially for the European market. You say it is one of the most advanced CBCT systems on the market. What are highlights in terms of its technical specifications?


In fact, with the PreXion3D EXPLORER, we have succeeded in minimising the radiation exposure in relation to comparable devices. With a specifically controllable pulse generator, radiographs are only generated when they are crucial for imaging. Immediately after image capture, an automatic stop function interrupts the radiation. Of course, this is due to a high software development effort. At the same time, the image quality and the maximum image section size of 150×160mm are outstanding, allowing for all important anatomical structures of the skull to be displayed in detail. The technical basis for the precision is, among other things, the very small focal spot of 0.3mm and a voxel size of only 75 µm.

Would you please explain this in more detail?

The focal spot determines the sharpness of the image: the smaller the focal spot, the sharper the image. The situation is similar with the voxel—the word is composed of the terms “volumetric” and “pixel”—which is the 3-D unit of measurement in 3-D radiographic diagnostics that represents the varying radiation density. Again, the smaller the voxel, the more detailed the representation.

In order to be able to operate a CBCT system economically, the work processes in the practice must be well coordinated. Which interfaces and software solutions are integrated in the PreXion3D EXPLORER?

We have more than 15 years of experience in the development of imaging and planning software. This makes us one of the pioneers in this high-tech field. The PreXion3D EXPLORER has versatile and power-



▲ Kazuhito Tomii, Chief Technology Officer, PreXion

ful software modules for all areas of modern dentistry. The precise and high-resolution display of hard and soft tissue enables outstanding diagnostics and planning, whether in periodontics, endodontics, implantology or maxillofacial surgery. The better the planning can be adapted to the diagnostics, the better the unit can be integrated into everyday practice. Our patient management system is designed for secure and networked communication of patient data across various practice rooms. Another advantage is that it can be integrated into the existing infrastructure.

Apropos your new European headquarters, what makes Germany the perfect choice?

The dentists here are excellently trained and want to offer their patients the best possible therapy with the

best products and procedures. Personal contact persons and on-site training opportunities are crucial. We can ensure this with our team here in Germany. Other European countries can also be reached very easily thanks to the central location. In addition, the safety standards here are extremely high. Thorough diagnostics and careful consideration of therapy options are particularly pronounced here. Many practitioners already rely on 3-D imaging and planning in order not to endanger the success of the therapy unnecessarily, but also to ensure legal protection through complete documentation. It is obvious that a modern device like ours is ideally suited for this modern dentistry.

PreXion is exhibiting at IDS 2019 in Cologne. What can trade fair visitors expect at the company's booth?

We want to talk to people directly and show them the capabilities of our devices and software. They can see for themselves the outstanding imaging capabilities of the PreXion3D EXPLORER.

When will the PreXion3D EXPLORER be available in Germany? Where can dentists obtain more information about the system?

The device will be installed in the first German practices starting in June.

Further information can also be found on our new website www.prexion.eu. ◀

PreXion Europe, Germany
www.prexion.eu
Hall 2.2 Booth B081

ENTWERFEN UND GESTALTEN MIT GC TEMP PRINT DESIGN AND CREATE WITH GC TEMP PRINT

■ Der 3D-Druck gilt weithin als Technologie, welche die Produktion verändern wird und viele Vorteile bietet, die in der Zahnmedizin auf großes Interesse stoßen. GC hat sein Portfolio nun um GC Temp PRINT erweitert, ein 3D-druckbares, lichterhärtendes Composite für temporäre Kronen und Brücken. Mit diesem neuen biokompatiblen Material lassen sich sehr starke temporäre Restaurationen drucken, selbst solche mit großer Spannweite und komplexer Morphologie. Sie können mit herkömmlichen CAD-Programmen entworfen und sofort mit minimalem Materialverlust gedruckt werden.

Das Material ist dank der einzigartigen DCR-Technologie hochgefüllt und extrem stabil. Für eine homogene Dispersion reicht es aus, die Flasche per Hand zu schütteln, wogegen andere Materialien mehrere Stunden lang mit Spezialgeräten aufbereitet werden müssen. Die Antisedimentationsmittel in Temp PRINT bilden eine Hülle um die Pigmente und Füllstoffe und verhin-



dern, dass sich diese absetzen. Auf diese Weise bleibt das Produkt stabil und bietet über einen langen Zeitraum neben hoher Präzision auch reproduzierbare Ergebnisse.

Die Festigkeit und Härte sind wesentliche Vorteile gegenüber konventionellen direkten Restaurationen. Diese 3D-gedruckten temporären Restaurationen eignen sich besonders

gut für größere temporäre Restaurationen (z.B. großspannige Brücken), die länger halten müssen. Das Material ist in zwei Farben erhältlich und lässt sich mit OPTIGLAZE color, einer abrasionsstabilen Oberflächenbeschichtung für indirekte Restaurationen, noch weiter anpassen. ◀


■ Three-dimensional printing has been acclaimed as a technology that will change manufacturing, offering many benefits that make it a subject of great interest in dentistry. GC has now expanded its portfolio with GC Temp PRINT, a 3-D printable light-cured composite for temporary crowns and bridges. With this new biocompatible material, very strong temporary restorations can be printed—even those with a large span and complex morphology. They can be designed with standard CAD software and immediately printed, with minimal material waste.

The material is highly filled and extremely stable due to the DCR technology. Hand shaking the bottle

is sufficient to obtain a homogeneous dispersion, whereas other materials need to be placed in special devices for several hours. Antisedimentation additives in GC Temp PRINT form a shell around the pigments and fillers, preventing it precipitating. That way it remains stable, with high precision and reproducible results over time.

Its strength and hardness are significant advantages in comparison with conventional direct restorations. These 3-D printed temporary restorations are especially well suited for larger temporary restorations (e.g. long-span bridges) that need to remain in the mouth for a longer time. It is available in two shades and can be further characterised with OPTIGLAZE color, a wear-resistant coating for indirect restorations. ◀

GC Europe, Belgium
www.gceurope.com
Hall 11.2
Booth N010-0019




The World's Dental Marketplace

Hall 4.1
Booth D060/F061

dti] Dental Tribune International

www.dental-tribune.com

WELCOME TO THE MUCOINTEGRATION ERA: NOBEL BIOCARE LAUNCHES XEAL AND TIULTRA



■ Surface science is taking tissue integration solutions to the next level. In fact, it takes tissue integration to every level. Nobel Biocare introduces the Xeal abutment surface and TiUltra implant surface, derived from decades of applied anodisation expertise. From abutment to implant apex, surface chemistry and topography have been reimagined to optimise tissue integration at every level. Going beyond the mastery of osseointegration alone, Nobel Biocare has entered the Mucointegration era.

Xeal: The pioneering Mucointegration surface

Dense soft-tissue contact with an abutment can act as a barrier to protect the underlying bone and is the basis for long-term tissue health and stability. Xeal is a pioneering surface for soft-tissue integration that demonstrates a statistically significant increase in soft-tissue height compared with machined abutments. A smooth, non-porous, nanostructured and anodised surface, Xeal possesses surface chemistry and topography that are specially designed to promote soft-tissue attachment.

TiUltra: More than roughness

When it comes to osseointegration, treatment success with implants that have a moderately rough anodised surface is well proven. Now, Nobel Biocare's extensive expertise in anodisation technology has led to the creation of TiUltra, an ultra-hydrophilic, multi-zone implant surface that goes beyond roughness alone—it grasps the power of chemistry too.

TiUltra's precisely tailored surface chemistry is achieved by anodising the surface with a specific electrolytic solution. This solution enhances the chemical composition of the oxide layer to positively influence the interaction between surface and proteins.

For ideal integration and long-term tissue stability, different tissues demand different surfaces. To meet this need, TiUltra's topography changes gradually from a minimally rough, non-porous and nanostructured collar to a moderately rough and porous apex. Fundamentally, it respects the natural transition from hard, dense cortical bone to spongy, porous cancellous bone to achieve the ultimate goal of both early osseointegration and long-term bone stability.

Pristine surface from production to placement

The pristine surface chemistry and hydrophilicity of Xeal and TiUltra, achieved with Nobel Biocare's extensive expertise in implant surfaces, are preserved throughout shelf life by a protective layer, which dissolves when in contact with any liquid, such as blood. This layer ensures that the quality of the

implant and abutment surfaces is maintained from production to placement for the ultimate benefit of the patient.

Surface science matters

Nobel Biocare makes no compromise in maintaining an unshakeable focus on deep science behind new solutions. Building on a foundation of nearly two decades of research supporting the success of anodised-surface implants, rigorous science and testing have been key driving forces behind the creation of Xeal and TiUltra, on a fundamental mission towards long-term treatment success. For new Nobel Biocare solutions, it is scientific scrutiny that really counts.

For an in-depth insight into the evidence supporting Xeal and TiUltra, a dedicated Clinical Implant Dentistry and Related Research supplement will provide a compelling story covering design and in vitro characterisation, behaviour in animal studies, and most notably, the premarket clinical study.

The new Xeal surface is available for the On1 Base and the Multi-unit Abutment. TiUltra is available on Nobel Biocare's best-selling NobelActive and NobelParallel Conical Connection implants. ◀

Nobel Biocare, Switzerland
www.nobelbiocare.com
Hall 10.1
Booth H020-J029

ABSCHLUSSDESINFEKTION MIT BC-SAN 100 VON ALPRO MEDICAL FINAL DISINFECTION WITH BC-SAN 100 FROM ALPRO MEDICAL

■ Das Produkt „BC-San 100“ der deutschen Firma ALPRO MEDICAL GmbH aus St. Georgen ist eine gebrauchsfertige Lösung zur Abschluss-

flaschen (1-1,5l) in unabhängigen Betriebswasserversorgungssystemen, wie beispielsweise dem „ALPRO-BCS“ Bottle Care System. „BC-San 100“ be-

■ BC-San 100 from Germany-based company ALPRO MEDICAL in St Georgen is a ready-to-use solution for the final disinfection of surfaces of medical devices, such as light guides of intraoral scanners. Moreover, it is perfect for the processing of dispenser boxes for wipes and in a 10 per cent watery dilution for the disinfection of pressure bottles (1-1.5l) in stand-alone procedural water supply systems such as the ALPRO-BCS (bottle care system). BC-San 100 stands out with its comprehensive and efficient viricidal capacities. Further information can be acquired at www.alpro-medical.de or by phone at +49 7725 9392-0. At IDS 2019, feel free to visit us in Hall 11.2 at Booth M010-N011. ◀



desinfektion der Oberflächen von Medizinprodukten, wie etwa Lichtleitern von Polymerisationslampen oder Köpfen von Intraoralkameras/-scannern. Zudem eignet es sich gut zur Aufbereitung von Tuchspenderboxen und in 10%iger wässriger Verdünnung zur Desinfektion von Druck-

sticht durch seine umfassende und effiziente viruzide Wirksamkeit. Informieren Sie sich einfach unter www.alpro-medical.de oder sprechen Sie uns direkt an unter Tel.: 07725 9392-0. Auf der IDS 2019 finden Sie die ALPRO MEDICAL GmbH in Halle 11.2 an Stand M010-N011. ◀

ALPRO MEDICAL, Germany
www.alpro-medical.de
Hall 11.2
Booth M010-N011

TELEMATIKINFRASTRUKTUR LIVE AUF DER IDS

In Kooperation mit:



SICHERN SIE SICH IHR EXKLUSIVES MESSEANGEBOT

Besuchen Sie uns auf der IDS! In Halle 11.2, Stand P-050, und bei unseren Partnern DENS, NWD und Solutio erwartet Sie unser exklusives Messeangebot: das Medical Access Port-Bundle. Weitere Informationen zur Anbindung Ihrer Praxis an die Telematikinfrastruktur unter www.telekom.de/telematikinfrastruktur oder unter **0800 33 01386**. Tipp: Jetzt SMC-B Karte beantragen!

Digitalisierung. Einfach. Machen.



ERLEBEN, WAS VERBINDET.

Halle 11.2,
Stand
P-050

OMNICHROMA: 1.000 FARBEN WEISS IN 1 SPRITZE
OMNICHROMA: 1,000 SHADES OF WHITE IN ONE SYRINGE

■ Kevin M. Brown, DDS (Bellevue, Washington), weiß, dass seine Patienten das Beste erwarten. Von der qualitativ hochwertigen Versorgung bis hin zu hervorragenden Ergebnissen. Aber, wie er ebenso gut weiß, kann die Investition in Produkte und Materialien von höchster Qualität kostspielig sein. Als Brown zum ersten Mal von OMNICHROMA erfuhr, war er fasziniert von der Verwendung von struktureller Farbe als Hauptfarbmechanismus, welche es dem Komposit ermöglichte, sich an jede Zahnfarbe anzupassen. OMNICHROMA kann sich in eine A1, D3 oder eine andere Farbe verwandeln, die der jeweilige Zahn gerade hat. „Nachdem ich das OMNICHROMA seit einiger Zeit getestet habe, kann ich sehen, dass die Vielseitigkeit nur einer der vielen Vorteile ist, die es bietet“, erklärt er. „Aus praktischer Sicht ist OMNICHROMA ein Wendepunkt. Ein Komposit, das für über 90 Prozent meiner Patienten geeignet ist, ist ein Traum, der wahr wird. Nach der offiziellen Einführung von OMNICHROMA

im Februar 2019 können wir jetzt unseren Auftrag auf ein einziges Komposit beschränken und unsere Kosten werden deutlich reduziert“, betont er. Die meisten Kompositmaterialien hängen heute von der chemischen Farbe der zugesetzten Pigmente ab, um bestimmte Farbtöne menschlicher Zähne nachzuahmen. Diese Kompositmaterialien sind in ihrer Fähigkeit, sich der Echtfarbe anzupassen, eingeschränkt. Die Smart Chromatic Technology von OMNICHROMA ist die erste Anwendung in der Historie der Composite, die strukturelle Farbe als Hauptfarbmechanismus nutzt. Wenn Umgebungslicht durch die kugelförmigen Füllstoffe in OMNICHROMA strömt, erzeugen sie eine rote bis gelbe Strukturfarbe, die natürlichen Farben aller menschlichen Zähne. Das Ergebnis ist eine beispiellose Farbanpassungsfähigkeit in Kombination mit hervorragenden mechanischen Eigenschaften und hoher Polierbarkeit. Für die Zahnarztpraxis bedeutet das: Vereinfachte Bestands-

führung, Reduzierung von Sonderfarben (die nur gelegentlich verwendet werden), Verringerung von abgelaufenem Komposit und immer die richtige Farbe zur Hand! OMNICHROMA wird empfohlen für direkte Front- und Seitenzahnrestorationen, direkte Veneers, Diastemaverschluss und die Reparatur von Porzellan/Komposit. ◀◀

■ *Dentist Dr Kevin M. Brown from Bellevue in Washington in the US knows his patients expect the very best, from quality care to outstanding results. But, as he knows very well, investing in the highest quality products and materials can be costly. When Brown first learnt about OMNICHROMA, he was fascinated by its use of structural colour as the main colour mechanism, enabling the composite to adapt to any tooth shade. OMNICHROMA can transform to an A1, a D3 or any other shade the tooth happens to be. “Having evaluated the OMNICHROMA composite for some time now, I can see that versatility is just one of the many benefits it*



offers,” he explained. “From a practicality standpoint, OMNICHROMA is a game changer. One composite that can work for over 90 per cent of my patients is a dream come true. After OMNICHROMA was officially launched in February 2019, we are now able to limit our order to one composite and our overhead will be decreased significantly,” he pointed out. Most composites today depend on the chemical colour of the dyes and pigments added to the resin material to emulate certain shades of human teeth. These composites are limited in their ability to shade match. OMNICHROMA’s Smart Chromatic Technology is the first use of structural colour in composite dentistry as the main colour mechanism. As ambient light passes through the spherical fillers in OMNICHROMA, they generate red to yellow structural colour, the natural colours found in

all human teeth. The result is an unprecedented shade matching ability combined with excellent mechanical properties and high polishability. For the dental practice, that means simplified inventory management, reduction of composite shades (particularly those that only see incidental use), reduction of unused composite, and never being short-stocked on a shade. OMNICHROMA is recommended for direct anterior and posterior restorations, direct bonded composite veneers, diastema closure and the repair of porcelain/composite. ◀◀

Tokuyama Dental, Germany
www.tokuyama-dental.de
Hall 10.1
Booth A038-B039

AD

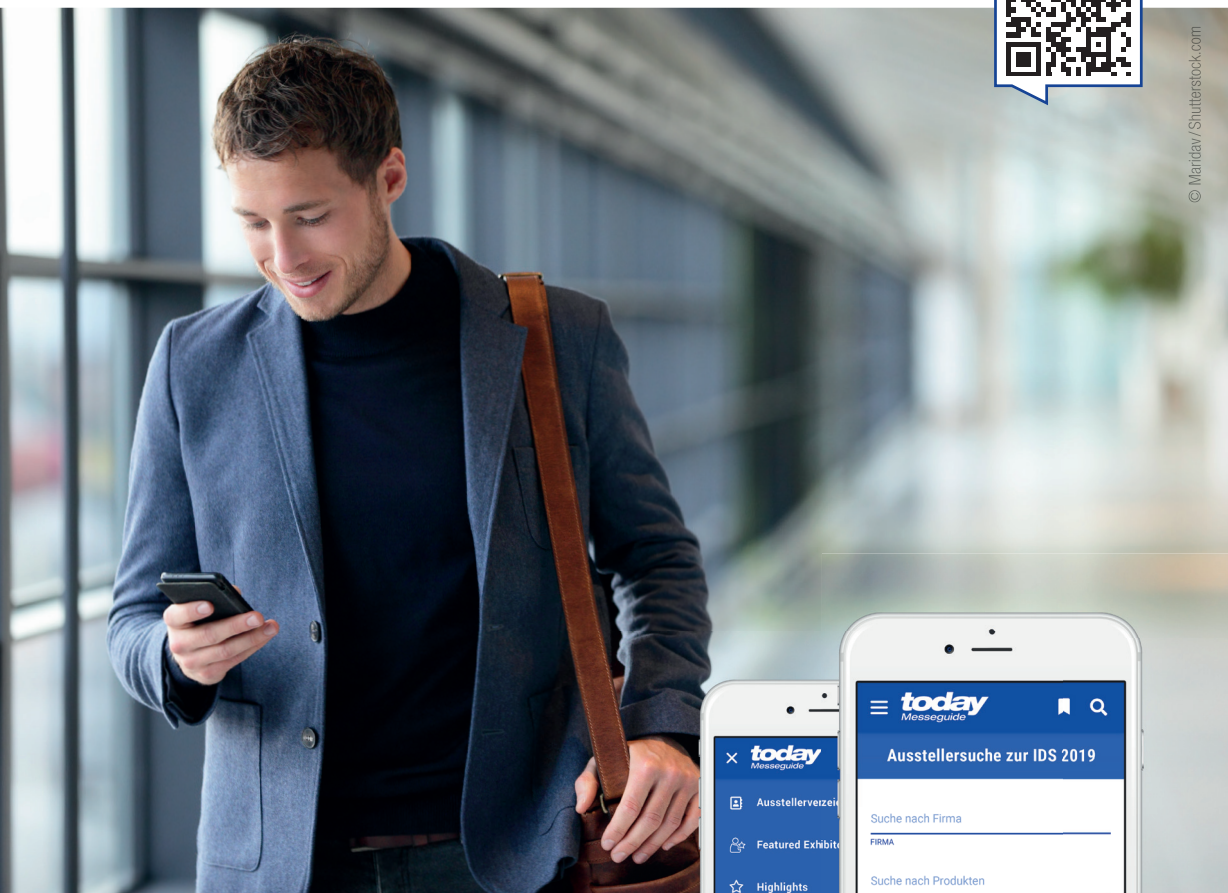
DER MESSEGUIDE ZUR IDS 2019
 So wird die Ausstellersuche zum Kinderspiel

www.messeguide.today

TODAY MESSEGUIDE ONLINE



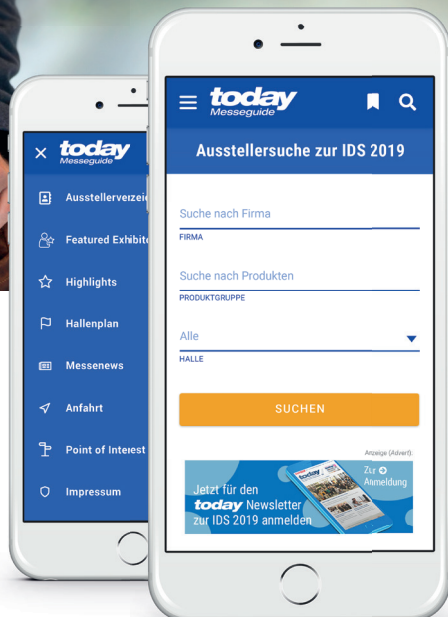
© Maridav / Shutterstock.com



today
 Messeguide

Der Messeplaner für die Dentalbranche

- Ausstellerverzeichnis
- Unternehmen
- Messenews
- Hallenplan
- Produkte
- Merkliste
- Schnellsuche



VITA AKZENT PLUS FLUOGLAZE LT: FLUORESCENZ AUS DER SPRAYDOSE
VITA AKZENT PLUS FLUOGLAZE LT: SPRAY-ON FLUORESCENCE

■ Immer mehr Restaurationen werden mittlerweile monolithisch oder nur teilverblendet CAD/CAM-gestützt aus Zirkondioxid gefertigt. Der Werkstoff Zirkondioxid verfügt generell jedoch über keinerlei Fluoreszenz, die Teil eines natürlichen Farb- und Lichtspiels ist. Das VITA AKZENT Plus FLUOGLAZE LT-Spray ermöglicht jetzt eine natürliche Fluoreszenz und Glasur mit nur einem gezielten Sprühstoß. Durch die feine Sprühapplikation werden eine gleichmäßige Schichtstärke und damit eine flächendeckende, homogene Fluoreszenz erreicht. Mit einem Brand hilft VITA AKZENT FLUOGLAZE LT, den digitalen Workflow zu beschleunigen, und unterstützt das natürliche Erscheinungsbild vollanatomischer Kronen- und Brückenanteile aus Zirkondioxid. ◀◀

■ *Nowadays, an increasing number of restorations are being produced with monolithic or only partially veneered CAD/CAM-supported zirconia. However, zirconia does not generally possess fluorescence, which plays a role in the natural dynamics of colour and light. The VITA AKZENT Plus FLUOGLAZE LT spray now makes it possible to achieve a natural fluorescence and glaze with only one touch of the nozzle. The fine-spray application achieves a uniform thickness and homogeneous fluorescence across the entire surface. In just one firing, VITA AKZENT FLUOGLAZE LT helps to accelerate the digital workflow and supports the natural appearance of fully anatomical crown and bridge parts made of zirconia. ◀◀*



VITA Zahnfabrik, Germany
www.vita-zahnfabrik.com
Hall 10.1
Booth D010-E019

NEUER AUTOKLAV AUS DEM HAUSE NSK

■ N1clave tritt mit dem klaren Ziel an, neue Wege in die Zukunft der Sterilisationstechnologie zu weisen. Er bedient sich dabei zahlreicher Innovationen, die auf unvergleichliche Art und Weise in Leistung umgesetzt werden. Er nutzt fortschrittliche Technologien, bietet perfekte Vernetzung und unterstreicht das in der NSK-DNA traditionell hinterlegte Bewusstsein für die Umwelt und die wertvolle Ressource Wasser.

Der N1clave vereint ungewohnt ansprechendes Design, untermauert durch seine einzigartige Lichtsignatur, mit revolutionärer Funktionalität. Deswegen ist N1clave viel mehr als nur ein einfacher Autoklav. Er enthält Technologien, die den Komfort erhöhen und zu mehr Sicherheit, Effizienz und unter anderem als Konsequenz hieraus zu einem exklusiven Nutzerlebnis führen. Diese Technologien sind gebündelt in gleich einer ganzen Reihe patentierter Innovationen, die sich in drei Markennamen zusammenfassen lassen:

Water Perpetual®: Dieses innovative System, bestehend aus patentierten Filtern, macht den N1clave zum ersten Autoklaven überhaupt, der mit unbearbeitetem Leitungswasser arbeiten kann. Er stellt es dem Anwender sogar frei, das für die Sterilisation benutzte Wasser mehrfach in einem Kreislauf zu verwenden oder andernfalls dekontaminiert ablaufen zu lassen.

Boosteam®: Die außerordentliche Geschwindigkeit in der Durchführung seiner Sterilisationszyklen erzielt der N1clave durch Boosteam®. Diese simple, aber äußerst brillante Idee bedeutet, dass zwei



Booster-Aggregate an den Kammerseiten und ein Dampfgenerator im unteren Teil der Sterilisatorkammer angebracht sind. Sie tragen einerseits zu einer Platzoptimierung bei, da der Raum, der normalerweise in Sterilisationskammern ungenutzt bleibt, ausgefüllt wird, und bewirken andererseits eine erhebliche Beschleunigung der Sterilisationszyklen.

Zeodry®: Perfekte Trocknung des Sterilguts ist eine fundamentale Eigenschaft eines effizienten Sterilisators. Die Nutzung von Zeolith, einem Mineral, welches Flüssigkeit absorbiert und dabei Hitze abgibt, transformiert ein Sicherheitsfeature in einen zusätzlichen Produktvorteil: Geschwindigkeit, Effizienz und veringertes Energiebedarf.

Ressourcenschonung, Schnelligkeit und zuverlässige Trocknung sind die anwendungsbezogenen Stärken des N1clave. Aber auch in Bezug auf die Konnektivität ist N1clave State of the Art: Unterstützt durch einen Webclient ist der Autoklav vom Computer oder Mobilgerät steuerbar, egal welches Betriebssystem benutzt wird. Über ein Remote-Display kann der

Betriebs- und Wartungszustand jederzeit überprüft werden. Alle zyklusbezogenen Daten können mittels Cloud-Technologie völlig sicher gespeichert und als PDF-Datei oder in einem zertifizierten Format verfügbar gemacht werden. N1clave ist mit einer LAN-Verbindung und einem USB-Anschluss versehen. So kann auf Kundenwunsch auch von extern jederzeit der Zustand des Gerätes überprüft und auf diesem Wege Unterstützung geleistet werden. Auf Nachfrage ist über einen USB/WiFi Treiber auch eine WLAN-Verbindung möglich.

N1clave wird in fünf verschiedenen Modellen erhältlich sein, deren ausgeklügelte Namensgebung einen klaren Hinweis auf ihre individuelle Performance gibt. So ist zum Beispiel das Modell 830 in der Lage, 8 Kilogramm Beladung in einem Sterilisationszyklus mit einer Dauer von nur 30 Minuten zu autoklavieren. Diese Logik zieht sich durch alle Modelle (640, 750, 830, 940, 1050), die alle gleichfalls mit einer hohen Maximalbeladung überzeugen. Die großartige Vielseitigkeit seiner Sterilisationskammer erlaubt es, die Beladung des N1clave ganz unterschiedlich zu konfigurieren, wodurch die Anforderungen einer jeden Praxis erfüllt werden. ◀

**NSK Europe, Germany/
NSK Nakanishi, Japan**
www.nsk-dental.com
**Hall 11.1
Booth D030-E039**

VIEL MEHR ALS NUR EIN CHIRURGISCHER MIKROMOTOR

■ Das verspricht NSK in Bezug auf die neue Surgic Pro2, die auf der IDS 2019 erstmals der Öffentlichkeit präsentiert wird. Denn nicht nur der Fußschalter, sondern auch weitere Zusatzgeräte und Erweiterungsfunktionen lassen sich über eine Bluetooth-Verbindung mit Surgic Pro2 kombinieren.

Mit der neuen Surgic Pro2 stellt NSK einen äußerst kompakten dentalen Motor für die Implantologie und Oralchirurgie vor, dessen technische Daten über jeden Zweifel erhaben sind. Ein Drehmoment von bis zu 80 Ncm aus einem im Vergleich zum Vorgängermodell deutlich verkürzten und leichter gewordenen

Mikromotor bedeutet eine mehr als üppige Kraft für alle denkbaren Anwendungen. Das hochauflösende Display setzt den Behandler und seine Assistenz zu jeder Zeit in Kenntnis über die eingestellten und abgerufenen Parameter. Dass der ergonomische Fußschalter bei Surgic Pro2 via Bluetooth mit dem Steuer-

gerät verbunden ist, ist ein weiterer Mosaikstein, der zu der überragenden Bedienbarkeit und Anwenderfreundlichkeit des Gerätes beiträgt. Über den kabellosen Fußschalter lassen sich die relevantesten Behandlungsparameter und Programmänderungen quasi freihändig steuern und regulieren.

Doch vielmehr als nur ein chirurgischer Mikromotor, ist Surgic Pro2 eine zentrale Schaltstelle für weitere elementare chirurgische Anwendungen. So können das Ultraschall-Chirurgiegerät VarioSurg3 sowie das Osseointegrations-Messgerät Osseo 100+ über Bluetooth-Verbindung mit Surgic Pro2 gekoppelt werden – mit dem Ergebnis, dass VarioSurg3 über denselben kabellosen Fußschalter wie Surgic Pro2 betrieben werden kann und die Messwerte des Osseo 100+ auch im Display der Surgic Pro2 zu sehen sind. Dies hat für den Anwender den Vorteil, sich seine chirurgische Umgebung auf engstem Raum einrichten zu können und patienten- bzw. behandlungsbezogene Daten, die bei der Behandlung generiert werden, zu bündeln. Denn es besteht ebenso die Möglichkeit, diese Daten auf einem Tablet zu visualisieren und sie dort

als PDF- und CSV-Datei zu speichern. NSK stellt Apps für iOS und Android kostenlos zur Verfügung. Selbstverständlich kann das Datenpaket vom Tablet oder Smartphone an eine beliebige E-Mail-Adresse geschickt und anschließend in der elektronischen Patientenakte gespeichert werden. Surgic Pro2 öffnet damit eine neue Dimension der chirurgischen Behandlung.

Surgic Pro2 wird ab September 2019 in zwei Varianten zur Verfügung stehen. Das Komplettsset mit Licht ist mit dem Licht-Winkelstück X-SG20L aus Titan ausgestattet, während das Gerät ohne Licht serienmäßig mit dem Edelstahl-Winkelstück SG20 bestückt ist. Für den Anwender bedeutet dies, dass er sofort und ohne weitere Konfigurationen an die Arbeit gehen kann, denn das Komplettsset ist ready to use. ◀

**NSK Europe, Germany/
NSK Nakanishi, Japan**
www.nsk-dental.com
**Hall 11.1
Booth D030-E039**



NTI-KAHLA GMBH – ROTARY DENTAL INSTRUMENTS MADE IN GERMANY


NTI-KAHLA—ROTARY DENTAL INSTRUMENTS MADE IN GERMANY

■ Seit über 20 Jahren begleiten rotierende Diamantinstrumente aus dem Herzen Thüringens Zahnärzte und Zahntechniker in über 100 Ländern. Dabei sorgt die spezielle UniMatrix-Diamantierung für qualitativ hochwertige und langlebige Instrumente. Unsere Mitarbeiter weltweit sorgen dafür, dass das umfangreiche Portfolio rotierender Instrumente auch Ihrer Praxis und Ihrem Labor zur Verfügung steht. Überzeugen Sie sich selbst und besuchen Sie uns auf der IDS 2019.

Das dreistufige Poliersystem CeraGlaze der NTI-Kahla GmbH eignet sich hervorragend zur Politur sämtlicher Keramiken. Die einzigartige Bindung der Diamanten schont die Keramik und verleiht Ihrer Arbeit einen perfekten Hochglanz (0,08 µm), der einem Glanzbrand gleichkommt. Entstehende Hitze wird von den Polierern aufgenommen. Der keramische Zahnersatz, intraoral oder im zahntechnischen Labor, bleibt hautwarm und nimmt keine Schäden. ◀

■ For over 20 years, dentists and dental technicians in over 100 countries have been using rotary diamond instruments from the heart of Thuringia in Germany. These instruments have a special UniMatrix diamond coating to ensure that they are of high quality and long-lasting. Our employees worldwide ensure that our extensive portfolio is available to your practice and laboratory too. Come see for yourself by visiting us at IDS 2019. The CeraGlaze three-stage polishing system from NTI-Kahla is ideally suited for polishing all ceramics. The unique binder of the diamond burs protects the ceramic and gives your work a perfect high gloss (0.08 µm) equivalent to that obtained with glaze firing. The generated heat is absorbed by the polishers such that the ceramic denture, whether in the mouth or in the dental laboratory, remains at skin temperature and will not be damaged. ◀

NTI Kahla, Germany
www.nti.de
Hall 11.2 Booth L008



DIE OFFIZIELLE MARKTEINFÜHRUNG DES WELTWEIT ERSTEN CO₂-DENTAL-LASERS MIT EINER WELLENLÄNGE VON 9,6 µm: DENTARAY VON LIGHT INSTRUMENTS AUF DER IDS 2019

THE OFFICIAL LAUNCH OF THE WORLD FIRST 9.6 µm CO₂ DENTAL LASER: DENTARAY BY LIGHT INSTRUMENTS AT IDS 2019

■ Das Lasermodell Dentaray ist aktuell der erste und einzige CO₂-Laser mit einer Wellenlänge von 9,6 µm auf dem Markt der Zahnmedizin. Mit der höchsten Absorption bei Hydroxylapatit ist er die ideale Wahl für Behandlungen an hartem und weichem Gewebe. Der Dentaray nutzt intensive Laserenergie, um hartes und weiches Gewebe auf präzise, akkurate und effiziente Weise zu vaporisieren.

Diese Wellenlänge, mit der bereits umfassende Untersuchungen durchgeführt wurden, ist schon seit Jahren bei der Dental Laser Society (Verband der Dentallaser) im Gespräch, und Laserexperten erwarten mit Spannung die Markteinführung dieses Geräts.

Nach der Investition von Sino-Ita International Trading und unter Leitung des Geschäftsführers des Unternehmens, Eric Ben-Mayor, wurde das Dentaray-Gerät fertiggestellt und beim Eröffnungsvortrag von Prof. Norbert Gutknecht bei der größten Veranstaltung für Dentallaser im Jahr 2018 in Aachen vorgestellt.

Der Dentaray wird auf der IDS 2019 zum ersten Mal präsentiert, und das Gerät mit seinem neuen Design kann am Stand von Light Instruments besichtigt werden. Das neue Design wird von einem stilvollen und schlichten Look bestimmt. Das Gerät mit einer Vorderseite aus reinem Glas wird wahlweise in eleganter schwarzer

Optik oder in schickem weißen Stil angeboten. In jeder Klinik oder Praxis fällt es sofort ins Auge.

Besuchen Sie den Stand von Light Instruments und machen Sie sich selbst ein Bild von diesem einzigartigen Lasergerät. ◀

■ Dentaray is the first and only 9.6 µm CO₂ (carbon dioxide) laser on the dental market. With the highest rate of absorption in hydroxyapatite, it is the ideal choice for hard- and soft-tissue procedures. The Dentaray laser uses high-level laser energy to ablate hard and soft tissue in a very precise, accurate and efficient way.

This widely researched wavelength has been the talk of the dental laser community for years and laser experts have been waiting in anticipation for the launch of this device.

Through an investment by Sino-Ita International Trading and led by Light Instruments CEO Eric Ben-Mayor, the Dentaray device was completed and presented in Prof. Norbert Gutknecht's opening lecture at the largest dental laser event of 2018 in Aachen in Germany.

Dentaray is being launched at IDS 2019 and the device is being unveiled at Light Instruments' booth. Its design features a stylish and clean look. With

a fully glass front, the device is available in either an elegant black or a white chic style. Dentaray is designed to be an eye-catching device in the clinic.

Experience this one-of-a-kind laser device at Light Instruments' booth at IDS. ◀



Light Instruments, Israel
www.light-inst.com
Hall 4.1 Booth A091

DAS NEOSS SINUSIMPLANTAT

THE SINUS IMPLANT FROM NEOSS

■ Basierend auf dem wissenschaftlichen Fortschritt der letzten Jahrzehnte wurde ein Implantat entwickelt, das Zahnextraktion, Sinuslift und Implantatinsertion in einer Sitzung ermöglicht - mit minimaler Einheilzeit und definitiver Versorgung innerhalb von sechs Monaten. Das Implantat mit 6,5 mm Durchmesser erzielt eine hohe Stabilität bei geringem Knochenangebot. Der Implantatthals ist konisch mit weit nach oben gezogenen Gewindegängen, die eine Art Keil bilden, welcher auch bei geringer Knochenhöhe greift. Der breite Implantatkörper hat zwei Funktionen: Er maximiert die mit dem Knochen in Kontakte stehende Implantatoberfläche und minimiert das Volumen, das durch neuen Knochen regeneriert werden muss. Die abgerundete Spitze minimiert scharfe Kanten, welche die Sinusmembran während der Insertion und der Heilung beschädigen könnten. Das Neoss Sinusimplantat hat die gleiche prothetische Plattform wie alle anderen Neoss Implantate und lässt sich so in den gängigen prothetischen Ablauf integrieren. ◀

extraction, sinus lift and implant placement in one appointment. The healing time is minimised and the definitive restoration can be placed within six months. Through its unique design, the implant, with a diameter of 6.5 mm, can achieve high stability in cases of low bone volume. The collar is conical with the threads extending up the collar, forming a threaded wedge that engages even when the available bone height is very limited. The wide implant body has two main functions: it maximises the implant surface area in contact with the available bone and minimises the volume to be filled by new bone. The rounded apex minimises sharp edges that could tear the sinus membrane during insertion and healing. The Neoss sinus implant has the same prosthetic platform as other Neoss implants for seamless integration into the prosthetic workflow. ◀



■ Based on the scientific advances that have been made during the past decades, Neoss has developed a sinus implant that allows for tooth

Neoss, Germany
www.neoss.com
Hall 4.2
Booth K090-L099

NEUES MATERIAL, NEUER SINTEROFEN

NEW MATERIAL, NEW SINTERING FURNACE

■ Dentsply Sirona bietet auf der IDS umfassende Lösungen und Workflows für moderne Zahntechnik. Im Werkstoffbereich wurde das Vollkeramik-System Cercon um Cercon xt ML ergänzt, eine spezielle Multilayer-Variante. Das extratransluzente Material besteht aus unterschiedlichen Farbschichten, mit denen sich die Farbverläufe des natürlichen Zahns noch besser nachbilden lassen. Für die Presskeramik Celtra Press gibt es nun auch die Farbvarianten MO1, MO2 und BL1. Die MO-Pellets eignen sich insbesondere zur Abdeckung devitaler oder verfärbter Stümpfe. Der neue Sinterofen inLab Prosinter bietet für das Sintern von Zirkonoxid und Nichtedelmetall ein hohes Maß an Prozesssicherheit. Der neue Multimat Cube wiederum punktet als Universal-Brennofen für alle handelsüblichen Dentalkeramiken. ◀

ularly suitable for covering devitalised or discoloured stumps. Additionally, the new inLab Prosinter sintering furnace offers a high level of process reliability for the sintering of zirconia and non-precious metals. The new Multimat Cube, in turn, is the ideal universal furnace for all common dental ceramics. ◀

Dentsply Sirona, Germany
www.dentsplysirona.com
Hall 10.2 and 11.2

■ At IDS, Dentsply Sirona is offering comprehensive solutions and workflows for modern dental technology. Regarding materials specifically, the Cercon all-ceramic system has been expanded with Cercon xt ML, a special multilayer version. The extra-translucent material consists of various layers of colour, which enable even better reproduction of the natural tooth's colour progression. For the pressable ceramic Celtra Press, the MO1, MO2 and BL1 shade variants are now also available. The MO ingots are partic-



REGISTER FOR FREE!



DT STUDY CLUB

COURSES | DISCUSSIONS | BLOGS | MENTORING

DT Study Club – e-learning platform

www.DTStudyClub.com



Join the largest educational network in dentistry!


Hall 4.1, Booth D060/F061

ADA C.E.R.P.® | Continuing Education
Recognition Program

ADA CERP is a service of the American Dental Association to assist dental professionals in identifying quality providers of continuing dental education. ADA CERP does not approve or endorse individual courses or instructors, nor does it imply acceptance of credit hours by boards of dentistry.



NSK CREATE IT.



Einen Schritt voraus. Surgic Pro2

Viel mehr als nur ein chirurgisches Mikromotorsystem.





BECAUSE SO MANY
RELY ON YOU...



YOU CAN **RELY ON US.**

Health care professionals rely on Henry Schein's knowledgeable network of trusted advisors for valued solutions to improve clinical outcomes and operational success.



**Business
Solutions**



**Clinical
Solutions**



**Technology
Solutions**



**Supply Chain
Solutions**



VISIT US AT OUR BOOTHS!

Henry Schein Dental Deutschland

Hall 10.2 Aisle M40/N41

Henry Schein International

Hall 04.2 Stand K060

 **HENRY SCHEIN**[®]
SOLUTIONS FOR HEALTH CARE PROFESSIONALS

Rely on Us

Looking for business, clinical, technology, and supply chain solutions? Contact a Henry Schein Sales Consultant at our booths. To learn more about our presence at IDS, visit: www.henryscheindental.com/IDS2019

VAN DER VEN BIETET JETZT AUCH MINILUS MINI PREISE
VAN DER VEN NOW ALSO OFFERS MINILU MINI PRICES

■ Mit Markenqualität, persönlicher Beratung und exzellentem Service hat sich van der Ven längst als erfolgreichstes Dentaldepot in NRW etabliert. Um auch in puncto Verbrauchsmaterialien das Bestmögliche zu bieten, setzt van der Ven ab März 2019 auf Netto-Online-Preise – und spielt damit in einer Liga mit Deutschlands günstigsten Online-Shops.

„Verbrauchsmaterialien günstiger anbieten und unsere Prozesse optimieren – mit diesem Ziel haben wir 2018 unser Zentrallager mit neuen EDV-Lösungen und einer effektiveren Logistik ausgestattet“, berichtete Veith Gärtner, geschäftsführender Gesellschafter bei van der Ven. Zudem kann die van der Ven-Gruppe durch ihre Online-Plattform wesentlich höhere Mengen bei allen Herstellern abnehmen. Das ermöglicht es, Verbrauchsmaterialien zu Netto-Online-Preisen unter www.vshop.de anzubieten, ebenso wie über einen van der Ven-Fachberater, inklusive persönlichem Service. Damit zieht van der Ven mit den minilu-Preisen gleich, die in Fachkreisen ein Synonym für Markenqualität zu günstigsten Preisen sind.

„Bereits in den letzten Jahren haben wir unseren treuen Kunden



im stationären Handel attraktive Preisaktionen geboten“, betonte Gärtner. „Ab März 2019 räumen wir nun allen Kunden absolut transparent und ganzjährig solche Spitzenpreise im Materialbereich ein. Damit können sie sich künftig aufwendige Preisvergleiche sparen.“ Durch die neue, konsequente Preis-

politik im VShop wird van der Ven erneut die Branche aufmischen, so wie es das Unternehmen jeher mit beständig neuen Ideen getan hat. ◀

■ *As North Rhine-Westphalia's most successful dental depot, van der Ven has long enjoyed a reputation for brand quality, personal advice and*

outstanding service. It now aims at offering the best in consumables, as well as charging net online prices as of March 2019—thus rivalling Germany's lowest-cost online shops.

“We modernised our main warehouse with new computer solutions and more effective logistics so that we can offer consumables at a lower

price and optimise our processes,” said Veith Gärtner, managing partner at van der Ven. Thanks to its online platform, the van der Ven group can also stock far higher quantities from all manufacturers, enabling it to offer consumables at net online prices on www.vshop.de and also through van der Ven sales advisers, including personal service. This means that van der Ven now matches minilu prices, which are a synonym for brand quality at the lowest prices in specialist circles.

“In recent years, we have already offered attractive promotions to loyal customers at our dental depots,” emphasised Gärtner. “As of March 2019, all our customers will be able to enjoy complete transparency and unbeatable consumable prices all year round. This way they can save themselves the bother of comparing prices.” van der Ven's new consistent price strategy in its VShop will shake up the industry, as the company has always done with its constant stream of new ideas. ◀

van der Ven, Germany

www.vanderven.de

Hall 10.2

Booth O068-P069

AD



is coming to Prague

21–24 May 2020

Prague, Czech Republic

www.ROOTS-SUMMIT.com

THAT'S THE WAY I LIKE IT

Zertifizierte Fortbildung bequem von zu Hause aus.

ZWP ONLINE CME



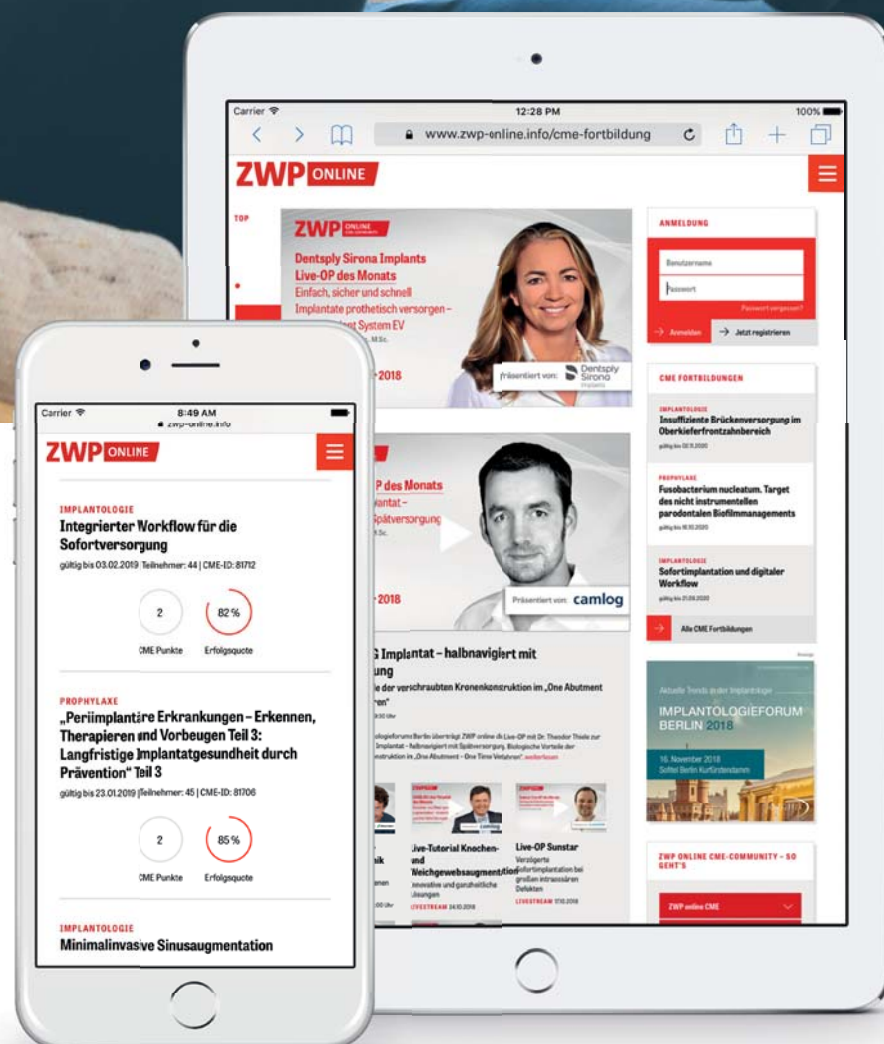
www.zwp-online.info/cme-fortbildung



ZWP ONLINE
CME-COMMUNITY

Die neue Art der
dentalen Fortbildung.

- Fachbeiträge
- Live-OP/-Behandlungen
- Live-Tutorials
- Webinare



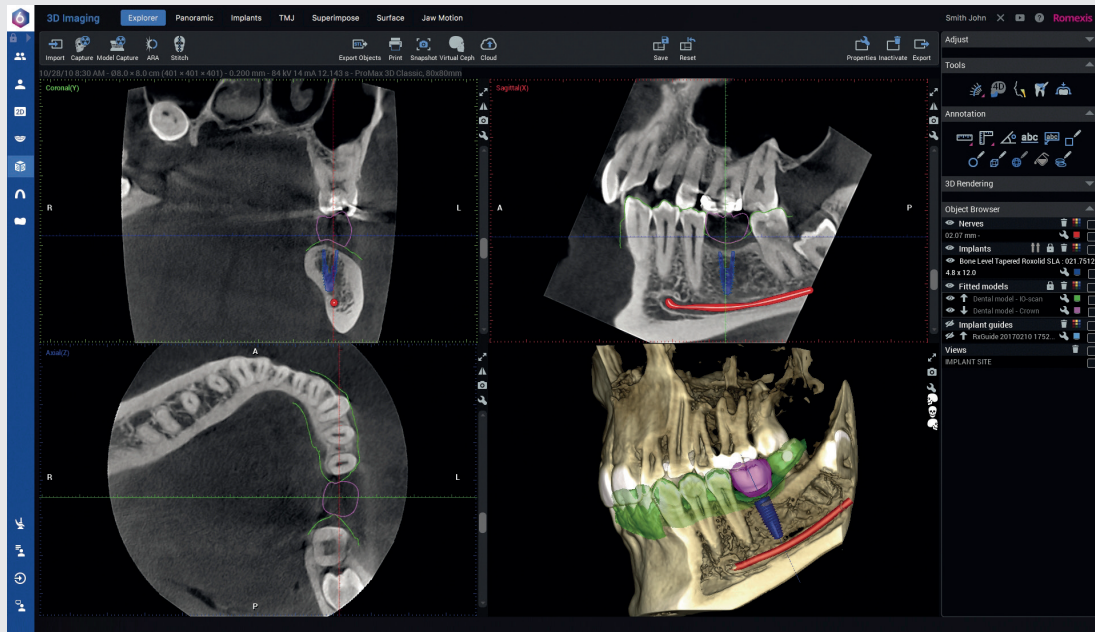
OEMUS MEDIA AG

Holbeinstraße 29 · 04229 Leipzig · Germany · Tel.: +49 341 48474-0 · info@oemus-media.de

PLANMECA STELLT PLANMECA ROMEXIS 6.0 VOR – FOKUS AUF BENUTZERFREUNDLICHKEIT
PLANMECA ANNOUNCES PLANMECA ROMEXIS 6.0—FOCUS ON USABILITY

Planmeca ist stolz darauf, eine erneuerte Version seiner bahnbrechenden Planmeca Romexis-All-in-one-Software zu präsentieren. Die neue Version der Software bietet eine verbesserte Benutzeroberfläche mit erhöhter Benutzerfreundlichkeit sowie eine große Auswahl an neuen Werkzeugen und Funktionen.

Die Planmeca Romexis 6.0-Softwareplattform bietet vielseitige Werkzeuge für alle Anforderungen der Bildgebung, von der effizienten täglichen Bildgebung bis hin zu erweiterten Diagnosen und Behandlungsplanung. Die Version 6 zeichnet sich durch ein modernes Design und Handhabung aus, das die Benutzerfreundlichkeit betont. Die einfache Navigation mit weniger Klicks und eine anpassbare Benutzeroberfläche optimieren den Arbeitsablauf. Darüber hinaus verfügt Romexis 6.0 über flexible Workflow-Assistenten, welche die Verwendung der Software vom ersten Tag an einfach und angenehm machen.



Romexis 6.0 bietet ebenfalls mehrere Ergänzungen zur Werkzeugauswahl. Das neue Romexis CMF Surgery-Modul ermöglicht eine vollständig digitale orthognathische

Operationsplanung, Schienendesign und Weichteilsimulation. Das Romexis Implant Guide-Modul wurde um eine virtuelle Zahnextraktionsfunktion und das Romexis Smile Design-

Modul um KI-basierte automatische Bildausschnitts- und Bildausrichtungsfunktionen sowie verbesserte fotorealistische Simulationen erweitert. Als Zusatzfunktion bietet auch das Romexis 3D-Modul neue KI-Werkzeuge zur Bearbeitung von einem DVT-Bild, zum Beispiel für die automatische Nervenkanalverfolgung und Zahnsegmentierung.

„Romexis ist die perfekte Ergänzung zu den Planmeca-Geräten und steht für den reibungslosesten Arbeitsablauf der Bilderfassung, Diagnose und Behandlungsplanung. Als offene Softwareplattform ist Romexis auch in der Lage, Bilder von Geräten anderer Hersteller zu speichern und anzuzeigen, was unvorhergesehene Flexibilität und Freiheit bedeutet. Mit der neuen, schönen Benutzeroberfläche und der verbesserten Benutzerfreundlichkeit ist die Arbeit mit Romexis 6.0 angenehm – sie beschleunigt Ihre Arbeit“, sagte Helianna Puhlin-Nurminen, Vizepräsidentin der Abteilung für Digitale Bildgebung und Anwendungen bei Planmeca.

proved user interface with even better usability, as well as a wide selection of new tools and features.

The Planmeca Romexis 6.0 software platform provides versatile tools for all imaging needs, from efficient day-to-day imaging to advanced diagnosis and treatment planning. Version 6.0 features a modern look and feel that highlights user friendliness. The easy navigation, with fewer clicks and a customisable user interface, streamlines the workflow. Moreover, Romexis 6.0 has flexible workflow wizards, which make using the software easy and enjoyable from day one.

Romexis 6.0 also offers several additions to the tool selection. The new Romexis CMF Surgery module enables fully digital orthognathic surgery planning, splint design and soft-tissue simulation. The Romexis Implant Guide module has been upgraded with a virtual tooth extraction feature, and the Romexis Smile Design module with AI-based automatic image cropping and orientation, as well as improved photo-realistic simulations. As add-on features, the Romexis 3-D module also offers AI tools, for example, for automatic nerve canal tracking and tooth segmentation from a CBCT image.

“Romexis is a perfect companion to Planmeca’s equipment, providing the smoothest workflow for image acquisition, diagnosis and treatment planning. As an open software platform, Romexis is also capable of storing and viewing images from third-party devices, which means unforeseen flexibility and freedom. With the new beautiful user interface and enhanced usability, working with Romexis 6.0 is enjoyable—it simply makes your work flow,” said Helianna Puhlin-Nurminen, Vice President of Digital Imaging and Applications at Planmeca.

AD

World Oral Health Day
20 March

SAY Ahh
ACT ON MOUTH HEALTH

A healthy mouth and body go hand in hand.
Teach your patients how good oral care contributes to overall health and well-being.

Spread the word and share the campaign resources

SCAN ME FOR MORE INFO

www.worldoralhealthday.org



Planmeca is proud to announce a renewed version of its groundbreaking all-in-one software, Planmeca Romexis. The new version of the software introduces an im-

Planmeca, Finland
www.planmeca.com
Hall 11.1
Booths G010-H011





NATURALLY IMPROVED CHX



Find out more at
IDS 2019
in hall 5.2
on stand
C050 / F059

CURAPROX

PERIOPLUS+

 SWISS PREMIUM ORAL CARE

THE DENTAL ADVISOR ZEICHNET COMPOSI-TIGHT 3D FUSION VON GARRISON DENTAL ALS BESTES TEILMATRIZENSYSTEM DES JAHRES 2018 AUS

■ Composit-Tight 3D Fusion von Garrison Dental Solutions, LLC wurde von THE DENTAL ADVISOR als bestes Teilmatrizensystem des Jahres 2018 ausgezeichnet. Das Produkt verkürzt nicht nur die Behandlungszeit, sondern verbessert auch die Ergebnisse bei Klasse II-Kompositrestaurationen und wurde somit als wichtiger Meilenstein in der Teilmatrizentechnologie anerkannt. „Wir haben jahrelange Forschung und Entwicklung in Designinnovation, Praxistests und Kundenfeed-

back investiert und freuen uns sehr über den Erfolg von 3D Fusion“, so Robert Anderson, geschäftsführender Gesellschafter und Leiter der Forschung und Entwicklung bei Garrison. „Es war schon immer unsere Mission, Zahnärzten Produkte mit vorhersagbaren Ergebnissen zu bieten. Da wir das Feedback von Zahnärzten in dieses aktuelle Matrizensystem eingearbeitet haben, ist 3D Fusion definitiv zum Sieger in der Kategorie Teilmatrizensysteme geworden.“ Garrison revolutionierte

im Jahr 1996 den Prozess bei Klasse II-Kompositrestaurationen durch die Einführung des Composit-Tight Teilmatrizensystems in die Dentalbranche und entwickelte in den vergangenen zehn Jahren beständig neue Innovationen bei Teilmatrizensystemen. Das 3D Fusion Teilmatrizensystem wurde 2017 auf den Markt gebracht und bietet deutliche Vorteile gegenüber anderen Systemen, da es distal des Eckzahns, bei kurzen Zähnen, in pädiatrischen Anwendungen und mit dem neuen Wide-Prep-Ring bei sehr weiten Präparationen eingesetzt werden kann.

Garrison Dental Solutions wurde 1996 gegründet und ist ein privates Unternehmen mit Schwerpunkt auf dem Design, der Entwicklung und der Herstellung von Produkten zur Verbesserung der Qualität und Effizienz in der Zahnmedizin. Das Unternehmen ist mit den Produkten Composit-Tight, Composit-Tight 3D XR und Composit-Tight 3D Fusion Branchenführer bei Teilmatrizensystemen und vertreibt seine Produkte weltweit. Weitere Informationen erhalten Sie telefonisch unter 02451 971409 oder unter www.garrisdental.com. ◀

Garrison Dental Solutions, Germany
www.garrisdental.com
Hall 10.1 Booth G068



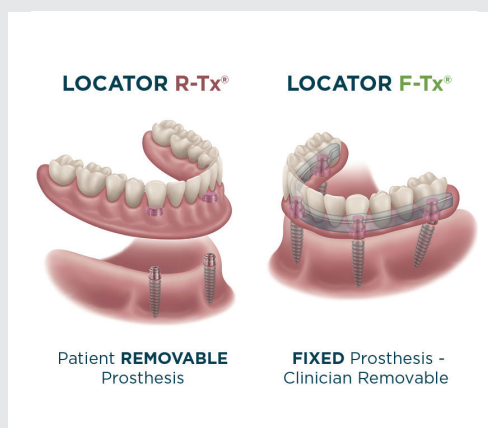
ZEST DENTAL SOLUTIONS OFFERS CLINICIANS A ONE-STOP SHOP FOR FULL-ARCH IMPLANT SOLUTIONS

■ Zest Dental Solutions, the leader in full-arch implant solutions for edentulous patients since 1977 and the only manufacturer of the LOCATOR family of attachment systems, offers clinicians a one-stop shop for both fixed and removable cases. In 1999, Zest introduced LOCATOR, the first pivoting, self-aligning attachment system, which quickly became the industry's gold standard in patient-removable overdentures. LOCATOR R-Tx is the fourth generation of award-winning patient-removable attachment systems and relies on the same restorative techniques as its predecessor, LEGACY LOCATOR.

1.25 mm hex driver, treats up to 30° of angle correction, and ships in convenient all-in-one packaging. The LOCATOR R-Tx is a better, simpler, stronger attachment system and comes with a 100 per cent satisfaction guarantee.


The newest addition to the LOCATOR family of attachment systems, the LOCATOR F-Tx is fixed for the patient and removable only by the clinician. The system eliminates the need for screws and cement, thus maintaining prosthesis integrity, preserving aesthetics and reducing chair time. Similar to a ball and socket, the denture attachment housing snaps into place and pivots 360°, thus eliminating the need for angled abutments. LOCATOR F-Tx can also rescue a patient's existing fixed-hybrid prosthesis after an implant replacement in as little as one patient visit. To learn more about the LOCATOR family of attachment systems, visit Zest Dental Solutions during IDS 2019 (Hall 4.2, Booth J070).

Zest Dental Solutions is a global leader in the design, development, manufacture and distribution of diversified dental solutions for a continuum of patient care, from the preservation of natural teeth to the treat-



ment of complete edentulism. The company's product offering consists of a range of solutions, including the LOCATOR family of attachment systems, consumables and dental equipment, with global distribution through implant companies, dealer/distributor networks, and a domestic retail sales operation. Zest Dental Solutions is headquartered in Carlsbad in California, with operations in Anaheim and Escondido, also in California. Zest Dental Solutions is a portfolio company of BC Partners, a leading private equity firm. For more information, please visit www.zestdent.com. ◀

Zest Dental Solutions, US
www.zestdent.com
Hall 4.2 Booth J070



It combines progressive design features, enhanced benefits and system simplicity for clinicians and patients alike. LOCATOR R-Tx features a new abutment coating with increased wear resistance and dual engagement of the retention inserts on the outside of the abutment. It utilizes a standard 0.050 in./

DENTALER BIOFILM – MIT WATERPIK MUNDUSCHE IM GLEICHGEWICHT

DENTAL BIOFILM—STRIKING THE RIGHT BALANCE WITH THE WATERPIK WATER FLOSSER

■ Rund 700 verschiedene Mikroorganismen leben im Mundraum und bilden den Biofilm, auch Plaque genannt. Er befindet sich normalerweise im Gleichgewicht und übernimmt gegenüber exogenen Krankheitserregern eine schützende Funktion. Erst wenn sich pathogene Keime in der Matrix des Biofilms ansiedeln, wird es gefährlich.

Mangelnde Mundhygiene führt zur Plaqueakkumulation mit aggressiven Bakterien und letztendlich zur Entstehung oraler Krankheitsbilder. Pathogene Bakterien im Mundraum können zudem durch kleine Wunden in die Blutlaufbahn gelangen und Krankheiten an Organen auslösen. Interdentalraumreinigung ist besonders wichtig, da sich die gefährliche Plaque in Zahnzwischenräumen besonders gut ausbreiten kann. Mit dem Einsatz einer Waterpik Munddusche war schon nach drei Sekunden in Studien kein gefährlicher Biofilm mehr nachzuweisen. Wurden 48 Stunden alte dentale Biofilme fünf Sekunden lang mit der Munddusche behandelt, waren 85 Prozent der Plaque entfernt. ◀

■ The mouth is home to around 700 different microorganisms that make up dental plaque. This biofilm is usually well balanced and assumes a protective role against exogenous pathogens. Only when pathogenic bac-



teria attach themselves to the matrix of the biofilm is there cause for concern.

Poor oral hygiene results in an accumulation of aggressive bacterial plaque, which ultimately leads to the emergence of oral diseases. Pathogenic bacteria in the mouth can also find their way into the bloodstream through small wounds and initiate diseases affecting the organs. Keeping interdental spaces clean is particularly important, as dangerous plaque can build up especially quickly here. Studies have shown that using a Waterpik water flosser for just 3 seconds eliminates this biofilm. When the water flosser was used for 5 seconds to treat dental biofilm that was 48 hours old, 85 per cent of the plaque was removed. ◀

Waterpik, Germany
www.waterpik.de
Hall 5.2
Booth B030-C039

DAS MEOPLANT IMPLANTATKONZEPT

■ Die Grundidee des Meoplast Implantatsystems ist es, maximal viele positive Eigenschaften der auf dem Markt befindlichen Implantatsysteme in einem Konzept zu vereinen und gleichzeitig dem Implantologen ein simpel handhabbares Instrumentarium für die tägliche Implantologie zur Verfügung zu stellen. Darüber hinaus ist es den Entwicklern gelungen, neue Eigenschaften zu konstruieren, die bisher auf dem Implantatmarkt noch nicht beschrieben wurden.

Dazu gehört zum einen eine sogenannte „Knochenschälfunktion“. Hierbei handelt es sich um speziell konstruierte Schneidkanten der Gewindefurchen, deren Winkel so gestellt wurden, dass beim Inserieren des Implantates Knochenspäne in einer definierten Größe von 120µm vom Knochen des Bohrstellens abgeschält und durch die Drehbewegung entlang der Gewindefurchen zur Mitte des Implantatkörpers verdichtet werden. Dieser verdichtete autologe Knochen führt sowohl zur erhöhten Primärstabilität des Implantates als auch zu einer erhöhten Osteoinduktivität. Die gesammelten Knochenspäne enthalten aufgrund ihrer Größe eine Vielzahl von vitalen Knochenzellen, die bei der Osseointegration als biologischer Startpunkt fungieren, da der Heilungs-

vorgang auf der Implantatoberfläche startet. Dieses osteoinduktive Potenzial beschleunigt und verbessert den Einheilungsvorgang.

Eine weitere einmalige Funktion des Meoplast Implantatsystems ist die sogenannte Dekomprimierungsfunktion. Das Meoplast Implantat besitzt drei vom Apex bis zur Implantatschulter verlaufende Gewindefurchen, die beim Inserieren in den Bohrstellen eingeschlossene Luft und kontaminierte Flüssigkeit ausleiten. Dadurch entweichen bakterieller Speichel und Luft und es kommt nicht zu einer Verdrängung des Blutkoagulums durch Einpressen von Luft und Speichel. ◀

Meoplast, Germany
www.meoplast.com
Hall 2.2 Booth A017



SIGN UP NOW!

The world's dental e-newsletter

DENTAL TRIBUNE

www.dental-tribune.com



Sign up now to the finest e-read in dentistry!

Hall 4.1, Booth D060/F061

NEUE TURBINENGENERATION: KLEINERES KOPFVOLUMEN, MEHR LEISTUNG
NEW GENERATION OF TURBINES: SMALLER HEAD VOLUME, MORE POWER

■ Zur IDS 2019 führt Dentsply Sirona eine neue Turbinengeneration ein. Sie zeichnet sich durch ein deutlich reduziertes Gewicht in der Premiumklasse und ein kleineres Kopfvolumen in den Klassen T1 bis T3 aus. Durch diesen kleineren Kopf, den die Varianten „Control“, „Boost“ und „mini“ erhalten, verbessert sich für den Zahnarzt der Blick auf das Behandlungsfeld. Bisher bedeutete die Verkleinerung des Kopfvolumens einen Leistungsverlust. Mit einem ausgefeilten Gesamtkonstrukt ist es Dentsply Sirona jedoch gelungen, die Leistung sogar noch zu steigern. Die reduzierte Drehzahl lässt die Turbinen ruhiger und leiser laufen. Gleichzeitig wird auf diese Weise das Risiko von thermischen Schäden am Zahn verringert. Die neue Turbine der T1 Premium-Klasse ist wie ihr Vorgängermodell aus Titan gefertigt und liegt jetzt noch angenehmer in der Hand, da sie etwa 20 Prozent leichter ist. Die Turbinen aus der T2 Komfort-

und T3 Economy-Klasse werden aus Edelstahl hergestellt und sind durch eine weitere Werkstoffveredelung robuster als zuvor. Auch sie verfügen über ein kleineres Kopfvolumen bei gleichzeitiger Leistungssteigerung. ◀

■ At IDS 2019, Dentsply Sirona is introducing a new generation of turbines. They are characterised by a considerably reduced weight in the premium class and a smaller head volume in the T1-T3 classes. This smaller head, featured in the "Control", "Boost" and "mini" versions, improves the dentist's view of the area being treated. Until now, a reduction in the head volume has resulted in a loss of power. Thanks to the intelligent overall design, however, Dentsply Sirona has managed to actually increase the power. The reduced speed allows the turbines to run more smoothly and quietly. At the same time, this reduces the risk of thermal damage to the tooth. Like its predecessor,

the new turbine in the T1 premium class is made from titanium, but it is now even more comfortable to work with, as it is around 20 per cent lighter. The turbines in the T2 comfort and T3 economy classes are

made from stainless steel and are more robust than ever before thanks to further refinements to the materials. They also have a smaller head volume with a simultaneous increase in power. ◀

Dentsply Sirona, Germany
www.dentsplysirona.com
Hall 10.2 and 11.2



AD



FIRST CLASS EDUCATION WITH LEADING EXPERTS

- Implantology
- Endodontics
- Esthetics
- Periodontics
- Orthodontics
- Prosthodontics
- Practice management

Search for your next course on

tribunecme.com




Tribune Group GmbH is an ADA CERP-recognized provider. ADA CERP is a service of the American Dental Association to assist dental professionals in identifying quality providers of continuing dental education. ADA CERP does not approve or endorse individual courses or instructors, nor does it imply acceptance of credit hours by boards of dentistry.



HIER GEHT'S LANG! IHR WEG ZUM DIGITALEN LABOR THIS WAY PLEASE TO THE DIGITAL LABORATORY

■ Schöne, neue 3D-Welt: Unendliche Optionen, wie digitale Technologien in den dentalen Arbeitsalltag integrierbar sind. Doch zwischen Theorie und Praxis können Welten liegen. Umso wichtiger ist dann ein loyaler Partner, der nicht erst mit dem Hype um das Thema CAD/CAM den dentalen Kosmos entdeckt hat. Auch wir sehen die Zukunft digital. Aber nur dort, wo sie Ihnen neue Sphären bei der Einsparung von Zeit und Kosten

make it difficult to keep track. Theory and practice seem to be worlds apart. It is, therefore, all the more important to have a loyal partner who has discovered the dental universe separate from the latest CAD/CAM hype. You can rely on us: for 70 years, we have been developing products focused on you, our most important indicator. With each of our more than 80 patents, we have developed analogue and digital solutions that make your daily work



eröffnet - in gleichbleibend hoher Qualität. Digital und konventionell: Dreve als Hybridhersteller vereint das Beste aus beiden Welten. In immer mehr dentalen Arbeitsbereichen gestalten wir Verbindungen zwischen analogen und CAD/CAM-Prozessen. So schaffen wir Orientierung im unübersichtlichen 3D-Druck-Markt. Begleiten Sie uns auf dieser spannenden Reise in die digitale Zukunft! Praxisnah zeigen wir, an welchen Stellen sich bewährte und neue Techniken optimal ergänzen. So optimieren Sie mit unseren Produkten auch weiterhin Ihre Arbeitsprozesse und sparen Zeit und Geld. ◀

better. Digital but still conventional: being a hybrid manufacturer, we unite the best of both worlds in our Dreve product range. In more and more areas of dentistry, we are creating connections between analogue and CAD/CAM processes. That is how we help orientate you in the confusing 3-D printing market. Save time and money while continuing to optimise your work processes with us. ◀

Dreve Dentamid, Germany
www.dentamid.dreve.de
Hall 10.2
Booth T030-U031

■ Brave new 3-D world: the infinite options and extremely rapid developments of digital technologies often



38th CIOSP

São Paulo International Dental Meeting

January 29 to February 1, 2020

At the Expo Center Norte - São Paulo/SP - Brazil

*The largest annual
world Dental Meeting!*

Waiting for you in 2020!

 /ciosp  _ciosp

 www.ciosp.com.br

 atendimento.congressista@apcdcentral.com.br

Organizer:



Support:



International Media:



EINDEUTIG AUF DEM NEUESTEN STAND: NEUHEITEN ZUR IDS ZUM SCHICHTEN, FRÄSEN UND BEFESTIGEN CLEARLY STATE OF THE ART: NEW PRODUCTS FOR LAYERING, MILLING AND BONDING AT IDS

■ Größer, offener und einladender: Die Firma SHOFU Dental präsentiert sich auf der IDS 2019 erstmals in Halle 11.3, Stand G010-J019 mit einem neuen Konzept, das sowohl auf Produktpräsentation und -information als auch auf Kommunikation und Kundenbindung setzt.

So ist auf dem Messestand mit mehr als 240 Quadratmetern nicht nur genügend Platz für neue, erweiterte und verbesserte Produkte, sondern auch ausreichend Raum für einen intensiven Austausch mit Zahnärzten, Zahn Technikern und Vertriebspartnern. Im Fokus stehen dabei vor allem Füllungs- und CAD/CAM-Materialien, Polier- und Keramiksysteme sowie die digitale Dentalfotografie. Gegenseitiger Austausch für zukunftsorientierte Lösungen: Ob das neu entwickelte multifunktionale Adhäsiv-System BeautiBond Universal, die innovativen Multi-Layer Zirkonscheiben SHOFU Disk ZR Lucent, die erst vor Kurzem eingeführten OneGloss M-Polierer sowie das neue Beautifil Flow Plus X mit zwei Viskositäten oder auch die beliebte EyeSpecial C-III-Kamera: Ein Besuch am Messestand von SHOFU lohnt sich garantiert.



HALLE 11.3
Stand G010-J019

Da Produkte nur so gut sind wie ihre Anwender, setzt das japanische Unternehmen verstärkt auf die Vermittlung von praktischen Informationen und Anwendertipps – ob im

analogen oder digitalen Format. So wird es zur IDS auch eine Vielzahl an neuen Verarbeitungsanleitungen und elektronischen Hilfsmitteln geben. „Nicht einseitig, sondern gegen-

seitig: So könnte man unser neues IDS-Standkonzept bezeichnen. Denn wir möchten unseren Anwendern nicht nur Botschaften senden, sondern auch mit ihnen in einen Dialog treten und uns gegenseitig austauschen – für neue zukunftsorientierte Lösungen“, erklärte Martin Hesselmann, europäischer Geschäftsführer von SHOFU. ◀

■ **More spacious, open and welcoming:** at IDS 2019, SHOFU Dental is appearing with a brand-new concept, including not only product presentations and information, but also communication and customer connectivity.

The booth area (Hall 11.3, Booth G010-J019) of more than 240m² provides sufficient room for new, extended and improved products, and also for a lively exchange of views with dentists, dental technicians and distribution partners. SHOFU is focusing on direct and CAD/CAM restorative materials, polishing and porcelain systems, and digital dental photography. Mutual exchange for forward-looking solutions: whether for the newly developed BeautiBond Universal multifunctional adhesive system, the innovative SHOFU Disk

ZR Lucent multilayer zirconia disks, the recently launched OneGloss M polishers, the new Beautifil Flow Plus X restorative in two viscosities, or the popular EyeSpecial C-III camera, a visit to SHOFU's booth at IDS is definitely worthwhile.

Since products are only as good as their users, SHOFU increasingly focuses on providing practical information and tips to users—in both analogue and digital formats. That is why a variety of new instructions for use and electronic tools are also available at IDS. “Communication in both ways, rather than in one way: this might be the motto of our new IDS booth concept. We wish not only to send messages to our customers, but also to enter into a dialogue with them and initiate a mutual exchange of views—for new, forward-looking solutions,” said Martin Hesselmann, Managing Director of SHOFU Dental in Europe. ◀

SHOFU Dental,
Germany

www.shofu.de

Hall 11.3
Booth G010-J019

RAY'S NEUES DVT VEREINT OPG-, DVT-, FRS-, 3D-GESICHTS- UND ABRUCKSCANS IN EINEM SYSTEM RAY'S NEW CBCT UNIT COMBINES PANORAMIC, CEPHALOMETRIC, CBCT, 3-D FACE AND 3-D IMPRESSION SCANS OF A PATIENT IN ONE SYSTEM

■ **Viele Köche verderben den Brei – auch in der digitalen Praxis**

Es besteht kein Zweifel, dass die Zukunft der digitalen Zahnmedizin bereits begonnen hat. In den letzten Jahren wurden neue Technologien vorgestellt und eine Reihe dieser

der gesamten Technikpalette mit erheblichen Kosten voraus.

RAYSCAN Studio, 5-in-1-DVT macht alles einfach

Mit RAYSCAN Studio, dem 5-in-1-DVT-System, können Sie PANO-, FRS-,

Behandlung. Sie müssen lediglich alle relevanten Aufnahmen (Abdruck, 3D-Face- und DVT-Scan) durchführen und erhalten die kombinierte Patientenaufnahme. Die Überlagerung aller 3D-Scandaten und die Erstellung von einem virtuellen Pa-

von Zahnersatz (Krone und Brücke), Digital Oral Design und kieferorthopädische Analysen mit virtuellem Artikulator u.v.m. und ermöglicht somit eine sichere, zuverlässige und patientenfreundliche Behandlungsplanung. Zudem ist unser 3D-Drucker, RAYDENT Studio, in den Prozess für die Herstellung von Dentalanwendungen wie Zahnersatzprovisorien und Bohrschablonen nahtlos integriert. RAY stellt auf der IDS 2019 das RAYSCAN Studio (5-in-1-DVT) und RAYDENT Studio (mit CAD- und 3D-Drucklösung) aus. ◀

■ **Many products and technologies in your clinic make digital dentistry more difficult**

There is no doubt that the era of digital dentistry has begun. In recent years, new technologies have been introduced and a number of digital products (e.g. intraoral scanners, 3-D printers, CAD/CAM and face scanners) are now an integral part of many practices. However, the use of new technology to the fullest extent requires complete technical understanding, as well as the acquisition of the entire range of technologies at significant costs.

RAYSCAN Studio: Five-in-one CBCT makes it easy

The solution? RAYSCAN Studio, five-in-one CBCT, allows you to capture panoramic, cephalometric, CBCT, 3-D face and 3-D impression scans with one machine. This is a unique CBCT unit that integrates CBCT, 3-D face and 3-D impression (intraoral)

scan data into one perfectly combined record for better and more predictable treatment planning. You only need to capture the relevant images (impression, 3-D face and CBCT) to obtain a complete patient record. Superimposition of all 3-D scan data and creation of a 3-D virtual patient are thus made easier and more precise than ever.

Create a 3-D virtual patient with the new five-in-one CBCT unit

RAYSCAN Studio allows you to create a virtual patient by scanning all 3-D information (CBCT, face and impression) of your patient. There is no limit to fully digital analysis once you have a 3-D virtual patient. You can perform predictable, safe and patient-orientated treatment planning with Ray's dental CAD software for implant surgery, as well as design prostheses (crown and bridge) and perform digital oral design and orthodontic analysis with a virtual articulator, and much more. RAYDENT Studio (Ray's CAD and 3-D printing solution) is seamlessly integrated into the process for in-clinic production of prostheses, surgical guides, etc.

Ray is exhibiting RAYSCAN Studio and RAYDENT Studio at IDS 2019. ◀

Ray, South Korea

www.raymedical.com

Hall 4.2 Booth G019



digitalen Produkte (z.B. Intraoralscanner, 3D-Drucker, CAD/CAM und Gesichtsscanner) sind bereits elementarer Bestandteil vieler Praxen in Deutschland. Die Nutzung der neuen Technik im vollen Umfang setzt jedoch das vollständige technische Verständnis sowie die Anschaffung

DVT, 3D-Face- und 3D-Abdruckaufnahmen mit einer Maschine durchführen. Das einzigartige RAYSCAN Studio System integriert DVT, 3D-Gesichts- und Abdruckdaten (auch von Intraoralscannern) in einen perfekt vereinten Datensatz für eine bessere und präzisere Planung Ihrer

tienten in 3D-Form werden einfacher und präziser als je zuvor.

3D-virtuellen Patienten erstellen mit dem neuen „5-in-1-DVT“

Die eigenentwickelte CAD-Software von RAY bietet die Planung Implantatoperationen, den Entwurf

IMPLANTOLOGIE
Journal

ZWL ZAHNTECHNIK
WIRTSCHAFT LABOR

denta

fresh

cosmetic
dentistry _ beauty & science

KN Die Zeitung von Kieferorthopäden für Kieferorthopäden
KIEFERORTHOPÄDIE
NACHRICHTEN

PROPHYLAXE
Journal

DZ today

DENTALZEITUNG

ENDODONTIE
Journal

ZWP ONLINE

DEN

implants
international magazine of oral implantology

ZWP SPEZIAL

WIR.

DIE OEMUS
MEDIA AG.

to

day

Jahrbuch
Implantologie

ceramic implants
international magazine of ceramic implant technology

DENTAL TRIBUNE

ZWP ZAHNARZT
WIRTSCHAFT PRAXIS

ORALCHIRURGIE
Journal

Zahnärztliche Assistenz

face
& body _ magazin für ästhetik

laser

international magazine of laser dentistry

ZT Die Monatszeitung für das zahntechnische Labor
ZAHNTECHNIK
ZEITUNG

IDS
2019

Halle 4.1
Stand D060-F061

MIT WASSER GUTES TUN – BLUE SAFETY UNTERSTÜTZT CHARITY

■ Wasser – das Element bewegt BLUE SAFETY bereits seit fast zehn Jahren. So haben sich die Wasserexperten seit 2010 der Wasserhygiene in der Zahnmedizin verschrieben. Als Unternehmer spüren sie darüber hinaus auch eine soziale Verantwortung. Denn sauberes und sicheres Wasser ist weiterhin längst keine Selbstverständlichkeit. Ende 2016 riefen die BLUE SAFETY Gründer Chris Mönninghoff und Jan Papenbrock darum die WATER.FOUNDATION ins Leben. Mit gemeinnützigen Projekten setzt sich die Stiftung für sicheres Wasser ein – ob im Bereich des Trinkwassers oder des Schwimmens, ob vor der Haustür oder weltweit. So starten erste Projekte aktuell bundesweit. Langfristig unterstützt die Service-stiftung auch Wasser-Hilfsprojekte anderer Organisationen, denen die Technologieexpertise fehlt. Denn durch das SAFEWATER Hygiene-Technologie-Konzept ist es möglich, verkeimtes Wasser wieder trinkbar zu machen.



dort an, wo es benötigt wird. Es gibt also nur Gewinner: Sie helfen gleichzeitig der WATER.FOUNDATION und sichern die Wasserhygiene Ihrer Praxis. Das ganzheitlichen SAFEWATER Hygiene-Technologie-Konzept garantiert zahnmedizinischen Einrichtungen rechtssicheres und hygienisch einwandfreies Wasser. Mithilfe zentral zudosierter hypochloriger Säure wird bestehender Biofilm abgebaut und dessen Neubildung dauerhaft verhindert. Teure Ausfallzeiten und ungeplante Reparaturen werden minimiert und die Gesundheit von Patienten, Teams und Behandlern geschützt. Darüber hinaus entlastet das umfassende Servicepaket den Anwender. Nach einer individuellen Beratung und Bestandsaufnahme installieren unternehmenseigene Servicetechniker. Jährliche Wartungen sowie akkreditierte Probenahmen prüfen die zuverlässige Funktion.

SAFEWATER hilft der WATER.FOUNDATION

Die soziale Verantwortung liegt den Wasserexperten am Herzen. Daher unterstützt BLUE SAFETY mit jeder installierten SAFEWATER Anlage – beispielsweise in Ihrer Praxis – die WATER.FOUNDATION und ihr Engagement. So kommt das Geld genau

„Wellenreiter – Schwimm mit!“

Anfang des Jahres ging das erste Projekt der WATER.FOUNDATION „Wellenreiter – Schwimm mit!“ an den Start, in das die Unterstützung durch SAFEWATER fließt. Wellenreiter ermöglicht Menschen, die es sich andernfalls nicht leisten könnten, sicher schwimmen zu lernen. Denn aktuelle Berichte zeigen, die Zahlen der Badeunfälle steigen, immer weniger Kinder können schwimmen. Schirmherrin des Projekts ist Sandra Völker. Als mehrfache Schwimmweltmeisterin und olympische Medaillengewinnerin setzt sie sich mit ihrer Expertise für das Projekt ein.

Schluck um Schluck Glück mit Friedenswasser

Weitere Unterstützung erhält die WATER.FOUNDATION durch das Charity-Getränk Friedenswasser. Jede verkaufte Flasche hilft der gemeinnützigen Stiftung und ihren Projekten getreu dem Motto „Genießen und Gutes tun“. Abgefüllt wird das Wasser im Münsterland im liebevoll getauften Friedensbunker. Ab diesem Frühjahr ist das Friedenswasser zunächst in der Münsteraner Gastronomie erhältlich, später auch im Einzelhandel. Übrigens: Am IDS-Stand von BLUE SAFETY sowie dessen neuem Partner BFS health finance GmbH erhalten Sie einen Vorge-

schmack. Löschen Sie hier Ihren Durst, helfen Sie mit und tun Sie mit jedem Schluck etwas Gutes!

Neugierig? Besuchen Sie die Wasserexperten und informieren Sie sich

Lassen Sie sich von den Wasserexperten in der Innovationshalle 2.2 am Stand A030-B039 und A040-B049 rund um das Thema Wasserhygiene beraten. Nutzen Sie die exklusive Gelegenheit und sprechen Sie mit zwei langjährigen Anwendern, die heute am Messestand über ihre Erfahrungen berichten. Erholen Sie sich bei einem frischen Kaffee während des langen Tages und unterstützen Sie mit einer Spende die WATER.FOUNDATION.

Keine Zeit vorbeizuschauen? Die Wasserexperten besuchen Sie auch kostenfrei und unverbindlich in Ihrer Praxis. Einfach unter www.bluesafety.com/Termin oder 00800 88552288 einen Termin vereinbaren. ◀

Hinweis: Biozidprodukte vorsichtig verwenden. Vor Gebrauch stets Etikett und Produktinformationen lesen.

BLUE SAFETY, Germany
www.bluesafety.com
Hall 2.2
Booth A030-B039



* Der Einbau einer SAFEWATER Anlage in Ihrer Praxis unterstützt gleichzeitig die wohltätige WATER.FOUNDATION.

AD



LISBON | 14 | 15 | 16 | NOV | 2019



CHOOSE THE BEST SPOT FOR YOUR BRAND

WITH MORE THAN 15 800 VISITORS IN 2018, EXPODENTÁRIA IS THE LARGEST DENTAL EXHIBITION HELD IN PORTUGAL. PARTICIPATE AND MAKE IT THE EDITION WITH THE LARGEST ATTENDANCE OF ALL TIMES.

EXPODENTÁRIA TAKES PLACE SIMULTANEOUSLY WITH THE PORTUGUESE DENTAL ASSOCIATION ANNUAL MEETING. WITH A SCIENTIFIC PROGRAM OF EXCELLENCE, IT IS THE LARGEST EVENT CONCERNING ORAL HEALTH IN PORTUGAL.



www.ond.pt/congresso/2019

ORGANIZATION

PLATINIUM SPONSOR

SILVER SPONSORS

INTERNATIONAL MEDIA PARTNER

INSTITUTIONAL PARTNER



**MOTIVIEREN SIE IHRE PATIENTEN ZUM DIESJÄHRIGEN WELTTAG DER MUNDGESUNDHEIT MIT DER KAMPAGNE #ACTONMOUTHHEALTH
THIS WORLD ORAL HEALTH DAY, INSPIRE YOUR PATIENTS TO #ACTONMOUTHHEALTH**

Das offizielle deutsche Motto des Welttags für Mundgesundheit 2019 (World Oral Health Day [WOHD]) lautet „SAG AHH: SORGE DICH UM MUNDGESUNDHEIT“. Der Welttag der Mundgesundheit wird jedes Jahr am 20. März begangen. Mit der Kampagne „SAG AHH: SORGE DICH UM MUNDGESUNDHEIT“ werden Zahnmediziner zum Botschafter der Mundgesundheit. Sie klären ihre Patienten darüber auf, wie die Mundgesundheit zur Allgemeingesundheit und zum Wohlbefinden beiträgt. Die WOHD-Kampagne stellt Zahnmedizinern Informationsmaterial zur Verfügung, um ihre Patienten zu motivieren, sich um ihre Mundgesundheit zu kümmern und diese zu schützen.

Was können wir tun?

Zahnmediziner spielen eine wichtige Rolle. Sie können die Belastung durch Munderkrankungen ansprechen und ihren Patienten helfen, sich um die Erhaltung ihrer Mundgesundheit zu sorgen. Die FDI hat für diese Kampagne spezielles Informationsmaterial für Zahnmediziner entworfen: Poster zum Aufhängen in Praxen und Zahnkliniken, interaktive Checklisten mit Tipps zur Mundgesundheit für Patienten aller Altersgruppen sowie Aufklärung über Mundgesundheit zur Verbreitung in den sozialen Medien,

um nur einige Beispiele zu nennen. Dieses Material steht Ihnen unter www.worldoralhealthday.org zur Verfügung.

Zur Verbreitung dieser Kampagne schlägt die FDI vor, dass Zahnmediziner ihren Zahnärzterverband ansprechen, um entweder gemeinsam am 20. März eine Kampagne zu organisieren oder das Ereignis in den sozialen Medien/in der Praxis publik zu machen.

Warum begehen wir den Welttag der Mundgesundheit?

Die WOHD-Kampagne bietet eine ideale Aufklärungsplattform und wirbt für Engagements und Aktionen für gute Mundgesundheit. Indem wir gezielte koordinierte Aktionen auf lokaler, nationaler und globaler Ebene durchführen, findet die Stimme der Zahnmediziner im Vorfeld des jährlichen Welttags der Mundgesundheit ein besseres Gehör.

Die wachsende Belastung durch Munderkrankungen erfordert Aktionen auf allen Ebenen: für jeden Einzelnen, die Familie und die Gemeinschaft. Die FDI ist zuversichtlich, dass einfache, aber gezielte Aktionen in der Lage sind, das Auftreten von Munderkrankungen einzuschränken und der Mundgesundheit für alle den rechten Stellenwert zu geben. ◀



The official theme of the 2019 World Oral Health Day (WOHD) campaign is “Say Ahh: Act on Mouth Health”. WOHD is celebrated every year on 20 March. “Say Ahh: Act on Mouth Health” encourages oral health professionals to be ambassadors for good oral health and teach their patients how good oral care contributes to overall health and well-being. WOHD provides tools for oral health professionals to motivate their patients to take charge and safeguard their oral health.

How to get involved

Oral health professionals have an important role to play in addressing the oral disease burden and helping their communities “Act on Mouth Health”. FDI has developed campaign resources designed specifically for this group: informational posters to display in clinics, interactive checklists with oral health tips to share with patients of all ages, and oral health messages to spread on social media, to name a few. The WOHD resources are available at www.worldoralhealthday.org.

To amplify the reach of the campaign, FDI encourages oral health professionals to connect with their national dental association to organise an event together on 20 March and celebrate on social media and in their own practices.

Why celebrate World Oral Health Day?

The WOHD campaign provides an ideal platform to raise awareness and encourage commitments and action to promote good oral health. By leveraging thoughtfully coordinated efforts at the local, national and global levels, the voice of the oral health community can be amplified in the lead-up to WOHD every year.

The growing burden of oral disease demands action on every level: individual, family and community. FDI World Dental Federation is confident that simple, targeted action has the power to curb the prevalence of oral diseases and make oral health a personal priority for all. ◀

FDI World Dental Federation, Switzerland
www.fdiworlddental.org
Hall 11.2 Booth K050

**ZUSÄTZLICHER SCHUTZ MIT CURAPROX PERIO PLUS+
COMPLEMENTARY PROTECTION WITH CURAPROX PERIO PLUS+**

Das Schweizer Mundgesundheitsunternehmen Curaden hat CURAPROX Perio Plus+ auf den Markt gebracht - eine neue Generation antiseptischer Mundspülungen, Zahnpasta und eines antiseptischen Gels mit genau der richtigen Menge an Chlorhexidin für jeden Fall und jeden Patienten. Der geheime Inhaltsstoff? Citrox - ein aus der Bitterorange gewonnenes natürliches Antiseptikum, das die

oder allgemein einem oralchirurgischen Eingriff unterziehen, hemmt bzw. beseitigt Perio Plus+ von CURAPROX Krankheitserreger im Mundraum und verhindert die Bildung von Plaque. Die Perio Plus+ Mundspülung ist in verschiedenen Chlorhexidin-Konzentrationen erhältlich, von bakteriostatisch mit 0,05 Prozent bis hin zu bakterizid mit 0,2 Prozent, und ermöglicht so eine angemessene, individuell an-

Natürlich optimiert

Als natürliches Antioxidans mit überaus wirksamen antibakteriellen Eigenschaften gegen zahlreiche Bakterien, Viren und Pilze baut Citrox den Biofilm ab und mindert die negativen Aspekte von Chlorhexidin. Irritationen des Geschmacksinns werden verhindert, während die frische Minznote für angenehmen Geschmack sorgt und die Compliance des Patienten verbessert. Polylisin, ein weiteres natürliches Antiseptikum, verlängert die Wirkdauer der Inhaltsstoffe von Perio Plus+. Eine Schutzschicht aus PVP-VA schützt Zähne und Zahnfleisch nach dem Zähneputzen. Außerdem enthält Perio Plus+ keinen Alkohol und kein SLS, um die Wirkung des Chlorhexidins nicht zu beeinträchtigen und mögliche Irritationen der Mundschleimhaut zu vermeiden.

Besuchen Sie Curaden in Halle 5.2 an Stand C050-F059, um mehr zu erfahren, zu erleben und zu schmecken. ◀

Swiss oral health company Curaden has released CURAPROX Perio Plus+, a new generation of antiseptic mouthwashes, gel and toothpaste containing just the right amount of chlorhexidine for each case and patient. The secret ingredient? Citrox, a strong natural antiseptic sourced from bitter oranges that maximises chlorhexidine's effect and minimises its side effects. Naturally enhanced and with a pleasant taste, Perio Plus+ boosts compliance and offers maximal protection for



patients who need complementary oral care.

In patients with periodontitis or limited mobility, or undergoing orthodontic or prosthetic treatment, or oral surgery in general, CURAPROX's Perio Plus+ line helps to either inhibit or eliminate oral pathogens and prevent plaque formation. Perio Plus+ mouthwash is available in different chlorhexidine concentrations, ranging from a bacteriostatic 0.05 per cent up to a bactericidal 0.2 per cent, for adequate, individualised treatment, while the Perio Plus+ Support toothpaste contains a balanced 0.09 per cent. The 0.5 per cent chlorhexidine gel is perfect for localised treatment of wounds, infections or implant complications. The toothpaste, gel and Regenerate mouthwash contain hyaluronic acid, which promotes tissue regeneration.

Naturally improved

Boasting natural antioxidant and strong antibacterial effects against a

broad range of bacteria, viruses and fungi, Citrox breaks down biofilm and reduces chlorhexidine's downsides. Taste disturbances are reduced, while a pleasant fresh mint flavour enhances patient compliance. Polylisine, another natural antiseptic, prolongs the longevity of the antiseptic agents in Perio Plus+. A PVP-VA protective layer keeps the teeth and gingivae clean after brushing. Lastly, Perio Plus+ contains no alcohol or sodium lauryl sulphate, ensuring that the chlorhexidine remains effective and the oral mucosa is not irritated.

Visit Curaden in Hall 5.2 at Booth C050-F059 to learn, experience and taste more. ◀

Curaden, Switzerland
www.perioplus.com
**Hall 5.2
Booth C050-F059**



Wirkung von Chlorhexidin maximiert und seine Nebenwirkungen minimiert. Mit der natürlich verstärkten Wirkung und dem angenehmen Geschmack fördert Perio Plus+ die Compliance und sorgt für einen maximalen Schutz bei Patienten, die extra Mundpflege benötigen.

Bei Patienten mit Parodontitis oder motorischen Einschränkungen, die sich einer kieferorthopädischen oder prothetischen Behandlung

gepasste Behandlung. Die Zahnpasta Perio Plus+ Support enthält hingegen eine ausgewogene Chlorhexidin-Konzentration von 0,09 Prozent. Das Chlorhexidin-Gel mit einer Konzentration von 0,5 Prozent ist ideal für die lokale Behandlung von Wunden, Infektionen oder Komplikationen, ausgelöst durch Implantate. Die Zahnpasta, das Gel und die Regenerate Mundspülung enthalten Hyaluronsäure zur Unterstützung der Geweberegeneration.

Patienten wollen, dass Sie ihnen sagen, warum sie zu Ihnen kommen sollten

Patients want you to tell them why they should choose you

Ein Editorial von Dentalfachberaterin Andrea Greer, USA *An editorial by dental consultant Andrea Greer, US*

■ Andrea Greer verfügt über mehr als 25 Jahre Erfahrung in der Dentalbranche und arbeitet seit 2013 als Beraterin und Referentin - hierbei unterstützt sie viele Praxen und Zahnärzte dabei, ihr Geschäft zu optimieren und neue Erfolge zu erzielen. Sie erinnert sich noch an die Zeit, als Zahnärzte nur ein „kleines Schild“ mit ihrem Namen in ihr Praxisfenster hängen durften, aber nicht viel mehr. Heutzutage herrscht auf dem Dentalmarkt jedoch deutlich mehr Wettbewerb, weshalb dem Marketing beim Aufbau einer erfolgreichen Praxis eine wesentliche Bedeutung zukommt.

Nur eine Website zu haben, ist damit vergleichbar, ein Schild an die Tür zu hängen, sich entspannt zurückzulehnen und darauf zu warten, dass neue Patienten auftauchen. Menschen, die zahnärztliche Leistungen benötigen, erwarten Interaktion und wollen, dass Sie ihnen sagen, warum sie zu Ihnen kommen sollten. Und Sie als Geschäftsinhaber müssen dafür sorgen, dass Ihre Botschaft potenzielle Patienten erreicht - und das wird immer schwieriger.

Wenn Sie neu im Geschäft sind: Wie fangen Sie am besten an? Wenn Sie schon länger praktizieren und immer noch Probleme damit haben, Ihren Internetauftritt wirksam einzusetzen: Wie können Sie Ihre Onlinepräsenz verbessern? Welche Änderungen müssen Sie vornehmen? Wie lange



* Dentalfachberaterin Andrea Greer ist seit über 25 Jahren im Bereich Zahnmedizin tätig. In dieser Zeit hat sie viele Veränderungen in der Branche erlebt - insbesondere hinsichtlich der Bedeutung von Marketing beim Aufbau einer gesunden Praxis.

* Dental consultant, Andrea Greer has been working in dentistry for over 25 years. In that time, she has seen a lot of changes in the industry—most notably—the importance of marketing when it comes to building a healthy practice.

dauert es? Welche Kosten kommen auf Sie zu? Wen sollten Sie beauftragen? All das sind Fragen, die ich wiederholt im Rahmen meiner Berater-tätigkeit für die zahnärztliche Fach-gemeinde gehört habe. Im Folgenden würde ich Ihnen gerne meine Top-3-Expertentipps vorstellen, die Ihren

Marketingbemühungen einen ganz klaren Fokus verleihen.

1. Machen Sie einen Plan.

Machen Sie sich bewusst, dass wir hier nicht von einem Sprint sprechen - vielmehr von einem Marathon. Ich sehe immer wieder, wie

sich Kunden dem verlockenden Versprechen eines einmaligen Pauschal-Marketingansatzes hingeben. Studien haben gezeigt, dass Verbraucher Ihre Marke über die Jahre hinweg fünf- bis siebenmal sehen müssen, bevor sie ihnen wirklich im Gedächtnis bleibt, und da neue Technologien unseren Alltag laufend verändern, steigt diese Zahl zunehmend. Die effektivsten Marketingpläne nutzen einen kombinierten Ansatz, um Ihr Publikum zu erreichen - Beschilderung, soziale Medien, eventuell Direktwerbung für neue Nachbarn und natürlich eine großartige Website. Was ist nun der erste Schritt?

Ihr Marketingplan beginnt bei Ihrer Marke, aber ich meine hier nicht nur Ihr Logo. Eine Marke ist ein viel umfassenderes Konzept als ein Logo. Laut Grace Rizza, Gründerin von Identity Dental Marketing in Bloomington, Illinois, ist „Branding die Reputation Ihres Geschäfts. Ohne starke Marke und beständige Präsenz machen Sie sich in Ihrer Gemeinde keinen Namen. Jede einzelne Ihrer künftigen Marketingstrategien wird wirkungsvoller, wenn sie auf einer durchdacht entwickelten Marke gründet.“ Ein einfacher und effektiver Ausgangspunkt für die Definition Ihrer Marke ist die Entwicklung einer genauen Vorstellung Ihrer optimalen Patientenerfahrung. Wie sollen sich Ihre Patienten fühlen, wenn sie Ihre Praxis betreten? Wie, wenn sie die Praxis wieder verlassen? Was macht Sie besonders, wodurch heben Sie sich von anderen Zahnärzten in Ihrer Gemeinde ab? Durch die Beantwortung dieser Fragen feilen Sie an Ihrer Marke und Ihrer Reputation.

Konsistenz und Kontinuität sind bei der Ausgestaltung Ihrer Marke von wesentlicher Bedeutung. Spiegelt

das Erscheinungsbild Ihrer Praxis die Erfahrung wider, die Patienten bei einem Besuch haben sollen? Verfügt Ihr Team über die nötigen technischen und verbalen Fähigkeiten sowie eine entsprechende Schulung im Bereich Kundenbetreuung, um diese Erfahrung zu ermöglichen? Könnten Ihre Patienten Ihr Branding ihren Freunden und ihrer Familie gegenüber in Worte fassen, wenn sie nach ihrem Zahnarzt gefragt werden? Eine laufende Bewertung und regelmäßige Schulungen sind für die Perfektionierung, Weiterentwicklung und Pflege Ihrer Marke entscheidend.

2. Holen Sie sich Rat von Experten.

Sie haben vermutlich schon den Spruch „Verwechseln Sie bitte nicht Ihre Google-Suche mit meinem Zahnarzt-diplom!“ gehört. Wir hatten alle schon mit Patienten zu tun, die darauf bestehen, dass der Artikel, den sie auf Facebook gelesen haben, aus diesem oder jenem Grund jahrzehntelange Forschungen widerlegt. Warum also bei Ihrem so wichtigen Marketing genau diesen Fehler begehen? Sie sind Experte im Bereich Zahnmedizin, also holen Sie sich Hilfe von Marketingexperten! Zahnärzte, die hart am Aufbau einer Praxis arbeiten, haben oft nicht die Zeit, alles Wissenswerte über die Maximierung Ihrer Onlinepräsenz zu lernen: auffällige Websites, Suchmaschinenoptimierung, Social-Media-Plattformen, Pay-per-Click-Werbung, Boosting und Funnel - die Liste ist endlos! Ende 2019 wird es neue Strategien geben, die eingesetzt werden können. Und denken Sie daran: Gerade, wenn Sie denken, Sie haben es endlich geschafft, könnte Google oder Facebook seine Algorithmen ändern und alles, was Sie zu wissen glaubten, ist wieder passé. Wer kann da Schritt halten?

Marketingexperten konzentrieren sich darauf, hinsichtlich dieser Änderungen auf dem Laufenden zu bleiben. Versucht ein Kunde, eine Marketingstrategie mit mehreren Unternehmen zusammenzubasteln, die nur auf ein einziges Gebiet „spezialisiert“ sind (wie das Verschicken einer Postkarte an die Nachbarschaft), wirft er normalerweise Geld aus dem Fenster. Es ist, als würde man eine Handvoll Spaghetti an die Wand werfen, um zu sehen, was kleben bleibt. Arbeiten Sie stattdessen mit einem Marketingexperten, der auf den zahnmedizinischen Konsumenten spezialisiert ist, sich die Zeit nimmt, Ihre Marke zu verstehen, und auf der Basis Ihrer Bedürfnisse eine maßgeschneiderte Marketingstrategie entwirft. Zahnarztpraxen sind genau wie Patienten: Was bei einer funktioniert, funktioniert noch lange nicht bei allen. Das richtige Marketingunternehmen hinter sich zu haben, ist der kürzeste Weg zu einer erfolgreichen Praxis.

AD


CROIXTURE

PROFESSIONAL MEDICAL COUTURE



croixture.com **SHOP NOW**

Marketingexperten können im Rahmen Ihrer Onlinestrategie Ihr Team schulen und bestimmte Aufgaben delegieren, wie das Posten in sozialen Medien. Es ist äußerst wichtig, mehrere Teammitglieder einzuarbeiten und dafür zu sorgen, dass alle auf Ihre Strategie ausgerichtet sind. Wir sind soziale Wesen und lieben es, persönliche Einzelheiten über die Menschen um uns herum zu erfahren, besonders über diejenigen, mit denen wir von Angesicht zu Angesicht interagieren. Dies ist eine ausgezeichnete Gelegenheit für Ihr Team, eine bedeutsame Beziehung zur Gemeinde aufzubauen.

3. Überwachen, überwachen, überwachen.

Sie müssen von Ihren Marketingbemühungen überzeugt sein. Ein typisches Marketingbudget sollte bei etwa zwei bis fünf Prozent der Einnahmen liegen, bei einer Praxis im Aufbau ist es jedoch eher am oberen Ende dieser Spanne anzusiedeln. Es

■ *Andrea Greer has over 25 years' experience in the dental industry and has worked as a consultant and speaker since 2013—helping many practices and dentists improve their businesses and reach new levels of success. She still remembers the days when a dentist was only allowed to "hang a shingle" with their name on it in their practice window, but not much else. These days, however, the dental marketplace is much more competitive and marketing is essential when it comes to building a successful practice.*

Simply having a website is akin to sticking a plaque on your door and sitting back and waiting for new patients to show up. Dental consumers are looking for interaction and they want you to tell them why they should choose you. Your task as a business owner is to get that message in front of them, which is increasingly difficult to do.

If you are a new dentist, how do you get started? If you have been

of a "one and done" marketing approach. For years, research has shown that consumers need to see your brand five to seven times before it will really begin to "stick" and as technology changes our daily lives, that number is increasing. The most effective marketing plans have a combined approach to reaching your audience—signage, social media, perhaps direct mail for new neighbours, and of course, a great website. So, what is the first step?

Your marketing plan must start with your brand, but I am not just talking about your logo here. A brand is a much broader concept than a logo. Grace Rizza, founder of Identity Dental Marketing in Bloomington, Illinois, explains that "branding is the reputation of your business. Without a strong brand and consistent presence, you become unrecognisable to your community. Every one of your future marketing strategies becomes more effective when founded in a thoughtfully developed brand." A simple and

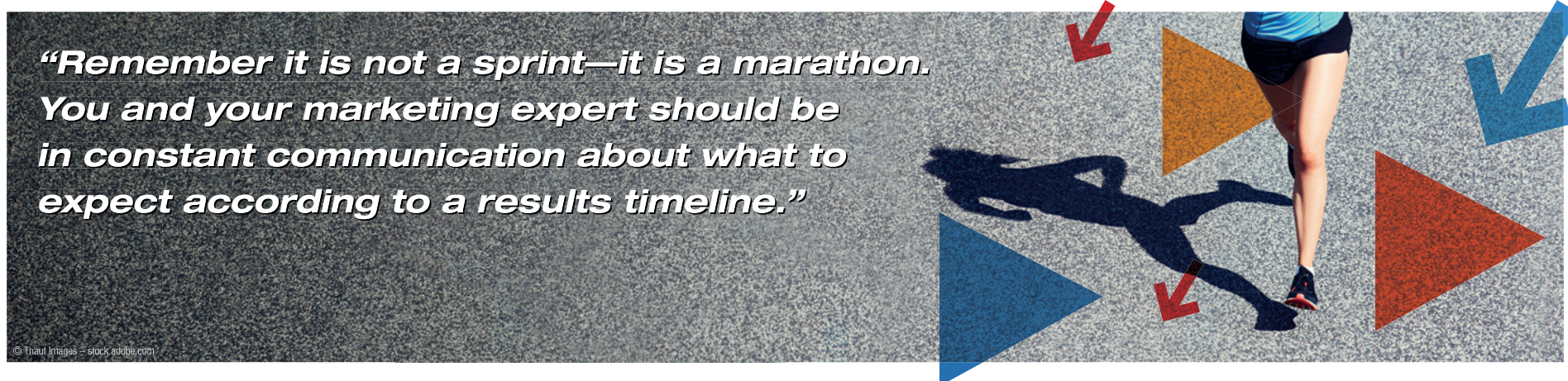
vice training they need to provide that experience? Could your patients verbalise your branding to their friends and family if they are asked about their dentist? Constant evaluation and training are critical for perfecting, evolving and maintaining your brand.

2. Ask the experts.

You have probably heard the quip "please do not confuse your Google search with my dental degree!" We have all interacted with patients that insist that the article they read on Facebook refutes decades of scientific studies for one thing or another. So, why would you treat your critical marketing in the same way? You are an expert in dentistry, so let the experts in marketing help you! Dentists who are working hard to build a practice often do not have the time to adequately learn everything they need to know about maximising their online presence: eye-catching websites, search engine optimisation,

analogous to throwing a handful of spaghetti against a wall to see what sticks. Instead, work with a marketing expert who specialises in the dental consumer, takes the time to understand your brand and builds a customised marketing strategy according to your needs. Dental practices are just like patients: what works for one, may not work for another. Having the right marketing company in your corner is the shortest distance to ensuring practice success.

As part of your online strategy, marketing experts can train your team and delegate specific tasks, such as posting on social media. It is essential to educate various members of your team and make sure that everyone is contributing towards your strategy. We are social creatures and we love knowing personal tidbits about the people around us, especially those with whom we interact face-to-face. This is an excellent opportunity for your team to build a significant connection with the community.



ist ebenso wichtig, sorgfältig zu verfolgen, woher Ihre neuen Patienten kommen. Laut Rizza ist „Marketing ohne Nachverfolgung wie ein Lagerfeuer mit Geldscheinen. Klar wird es heiß, aber um welchen Preis?“ Verantwortungsvolle Geschäftsinhaber verlassen sich auf Zahlen, um die Situation zu beurteilen. Lernen Sie, wie Sie Ihre Marketingbemühungen in Ihrer Praxissoftware nachverfolgen und wie Sie Berichte erstellen und lesen, die Ihnen konkrete Belege dafür liefern, was funktioniert.

Nicht vergessen: Es ist kein Sprint, sondern ein Marathon. Sie und Ihr Marketingexperte sollten sich laufend darüber austauschen, was gemäß einem Ergebnis-Zeitplan erwartet wird. Mit verlässlichen Informationen darüber, was funktioniert und was nicht, können Sie und Ihr Experte Ihren Plan weiterentwickeln, die Fähigkeiten Ihrer Teammitglieder optimal einsetzen und das Beste aus anderen Diensten, wie Plattformen zur Patientenkommunikation oder einem Monitoring-Dashboard für Ihre Praxis, herausholen.

Erfolgreiches Marketing gründet auf Zielstrebigkeit, Entschlossenheit und ständiger Aufmerksamkeit. Die Erstellung eines Plans, der bei veränderten Bedürfnissen skaliert und weiterentwickelt werden kann, die Arbeit mit einem Experten, der in dieser schnellleibigen Branche stets auf dem Laufenden bleibt, und die Nachverfolgung Ihrer Bemühungen sind entscheidende Faktoren, die den Erfolg Ihrer Strategie gewährleisten und dafür sorgen, dass Ihre Investition Früchte trägt. ◀

practicing a while and are still struggling to leverage your online presence effectively, how can you improve it? What changes need to be made? How much time will it take? How much will you need to spend? Who should be responsible for making it happens? These are all questions that I have heard repeatedly as a consultant serving the dental community. I would like to share my top three expert tips with you that will laser focus your marketing efforts.

1. Make a plan.

Understand that it is not a sprint—it is a marathon. Over and over, I see clients succumb to the shiny promise

effective start to determining your brand is to have a clear picture of your ideal patient experience. How do you want your patients to feel when they enter your practice? What about when they leave? What makes you different and sets you apart from other dentists in your community? As you answer these questions, you are beginning to polish your brand and your reputation.

Consistency and continuity are critical when cultivating your brand. Does your practice's appearance reflect the experience you want your patients to have when they visit? Does your team have the technical and verbal skills and customer ser-

social media platforms, retargeting, pay-per-click advertising, boosting and funnels—the list goes on and on! By the end of 2019, there will be new strategies to employ—and do not forget—just when you think you have mastered it, Google or Facebook might change their algorithms and everything you thought you knew is out the door. Who can keep up?

Marketing experts are focused on staying up-to-date of these changes. When a client tries to piece a marketing strategy together using multiple companies that "specialise" in only one thing, such as sending a postcard to the neighbourhood, they are usually throwing money down the drain. It is

3. Monitor, monitor, monitor.

You must be confident about your marketing efforts. The typical marketing budget should be somewhere in the range of two to five per cent of collections and a growing practice should expect to be at the higher end of that range. It is equally important to carefully track where your new patients are coming from. Rizza states that "marketing without tracking is like lighting a campfire with dollar bills. Yes, it may generate heat, but at what cost?" Responsible business owners rely on numbers to tell the story. Learn how to track your marketing in your practice software and how to generate and read the reports that provide concrete evidence about what is working.

Remember, it is not a sprint—it is a marathon. You and your marketing expert should be in constant communication about what to expect according to a results timeline. With reliable information about what is working and what is not, you and your expert can evolve your plan, leveraging your team members and other services you are using, such as a patient communication platform or a practice monitoring dashboard.

Successful marketing is approached with intention, determination and constant attention. Creating a plan that can be scaled and evolved as your needs change, working with an expert that keeps on top of minute-by-minute changes in the industry and tracking your efforts are critical factors that will ensure the success of your endeavours and ensure that your valuable dollars are well spent. ◀



Under the patronage of His Highness Sheikh
Hamdan bin Rashid Al Maktoum

Deputy Ruler of Dubai, Minister of Finance and President of the Dubai Health Authority

24th UAE International Dental Conference & Arab Dental Exhibition

إيكدس®
AEEEDC
DUBAI

2020

4 - 6 February

“LEADING
THE DENTAL WORLD
TO NEW HORIZONS”

aeadc.com

Organised by



Strategic Partner



Supported by



INDEX® Conferences & Exhibitions Organisation Est.

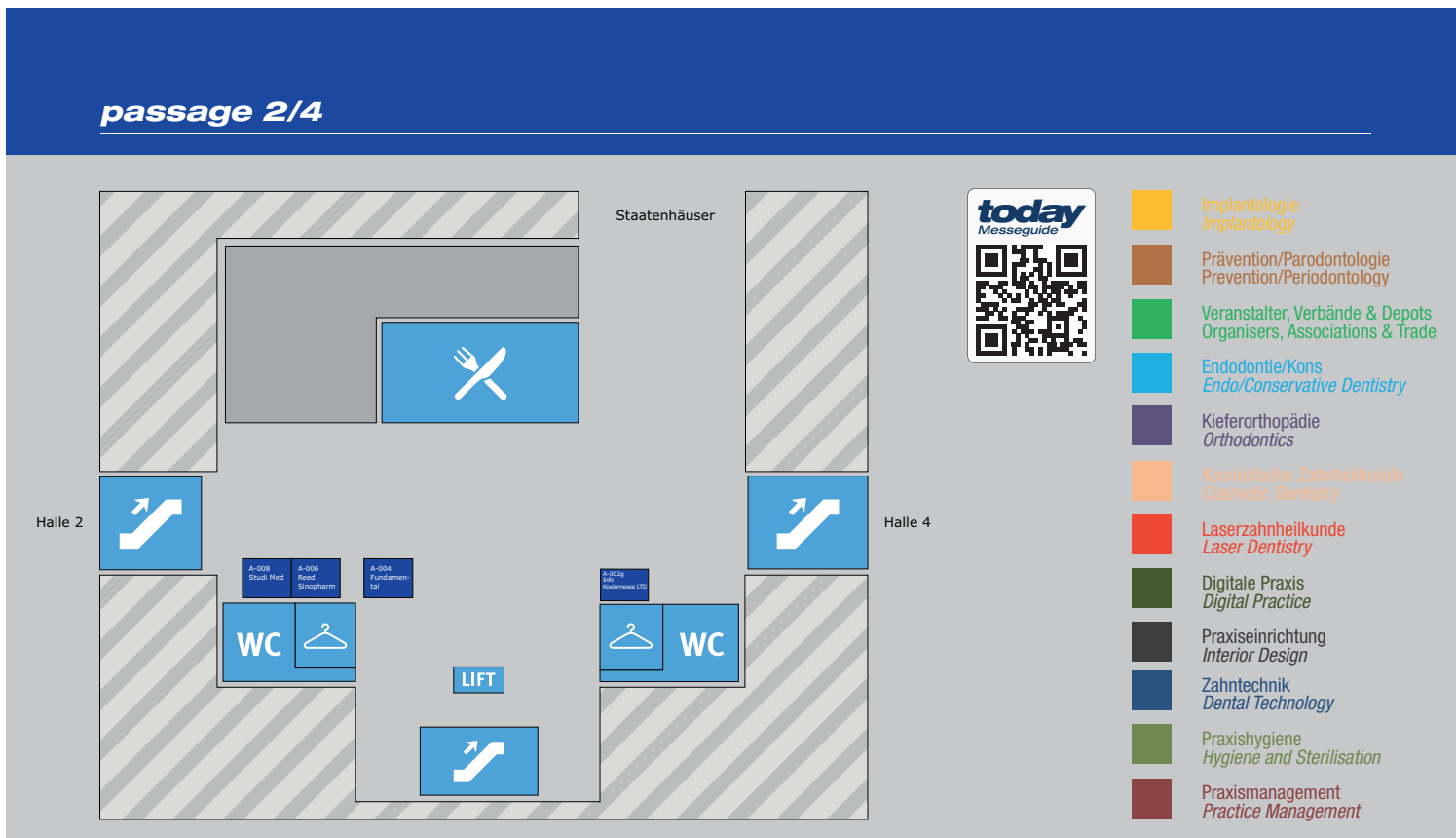
INDEX Holding Headquarters | Road # D-62, Opposite Nad Al Hamar | P.O. Box: 13636, Dubai, UAE

Tel: +971 4 520 8888 | Fax: +971 4 338 4193 | E-mail: info@aeadc.com | Website: index.ae

today

FLOOR PLAN

38th International Dental Show Cologne • 12-16 March, 2019



Einfach aus
10 Minuten Gespräch
365 Tage Erfolg
machen.

Erleben Sie effizientes Factoring so entspannt wie nie.
Auf der IDS 2019, Halle 11.3 Stand K020/L029.

BFS
health finance
Einfach. Machen.



Praxishygiene
Hygiene and Sterilisation
Praxismanagement
Practice Management

Praxiseinrichtung
Interior Design
Zahntechnik
Dental Technology

Laserzahnheilkunde
Laser Dentistry
Digitale Praxis
Digital Practice

Kieferorthopädie
Orthodontics
Kosmetische Zahnheilkunde
Cosmetic Dentistry

Veranstalter, Verbände & Depots
Organisers, Associations & Trade
Endodontie/Kons
Endo/Conservative Dentistry

Implantologie
Implantology
Prävention/Parodontologie
Prevention/Periodontology

G-009 Korea Dental Solution Co., Ltd.	F-009 Covetimed Co., Ltd.	B-008 C-009 Biosit AG DTI Implant Systemer San. Tic A.S	B-009 TTB Healthcare Inc.	B-010 American Orthodontics GmbH	A-011 S.I.N. Implant System
G-010 Guanzhou Hengrui Medical Korea Science Station Vision Dental Ltd.	F-010 Zhang He Medical GRIFFIN MEDICAL ALIENS	D-010 E-011 Frank Dental GmbH	B-010 C-010 3DSR Europe	A-010 American Orthodontics GmbH	A-011 S.I.N. Implant System
G-011 New Concept S.R.L.	G-019 OSTIONIC Co., Belskys B.V.	E-019 Treibacher Industrie AG	C-018 D-019 Deme Tech Corporation	B-019 Cognate Instrument Laboratory Inc.	A-018 Stoek Doctor
G-012 Sino Medical International Co., Ltd.	G-021 Unicorp Instruments	E-020 F-021 SD Mechatronik GmbH	C-020 D-021 Avaip Implant San. ve. Dis. Tic. Ltd. Ltd. SL	A-020 blumedic Medizintechnik	A-019 Promises Dental Co., Ltd.
G-020 Jiangsu Dynamic Medical Technology Co., Ltd.	F-020 Sinter-Technik S.R.L.	E-028 F-029 First Scientific Dental Materials GmbH	C-028 D-029 Silverfox Europe GmbH	B-021 Deflex Global SL	A-021 J&M International GmbH
G-030 LUDA Kereskedelmi Kft	G-031 Max Vision Co., Ltd.	E-030 F-031 TehnoDent GmbH	E-031 Sinter-Technik S.R.L.	B-029 Polident Co. Ltd.	
	F-038 Sinter-Technik S.R.L.	F-039 Prodent Dental Laboratory	D-030 Promat BV	B-031 RENA Technologies GmbH	
	F-040 Medica Co., Ltd.	E-040 F-041 Dentair Co., Ltd.	D-040 RUNDAS GmbH	B-039 Xpedit UK Ltd	A-030 Media Lab Inc.
	G-049 M.A. Aesth Surgicals Co.,	E-048 F-049 Yurucheng Dental materials Co., Ltd.	D-048 Passau Impex	A-040 B-049 Gatvart Isara srl	A-041 Wellflow Kft
G-048 Guangzhou QO Medical Scientific Limited Mandokong GmbH	F-050 Phoson Dental Orthodontics Phoson Co., Ltd.	E-050 Korea Dental Technology Ltd.	E-051 EM Dakt S.A.	B-049 LIFE DENT International (S) PVT. LTD.	B-051 Biolateral Korea Inc. Future One, Ltd.
G-050 SM-Seaforce Societa' Unica Socia Marco Fiore	D-050 DOORCO Co., Ltd.	F-051 EBI Inc.	E-058 Maruchi	C-051 Behel Co. Ltd.	A-050 EDRALSWR S.p.A.
G-052 Merghl Umberto	F-052 Lix Sutures SA	F-053 Dany BMT Co., Ltd.	D-052 DRTECH Corporation	C-059 SIN Board Co., Ltd.	B-059 Eastdent Co., Ltd.
G-058 Unid Medical Inc Zhonghong Pulin Medical Prod. Co., Ltd.	F-058 Wuhan Gigas Optics Technology Co., Ltd. (Gigas Laser)	F-055 Hapiden	D-052 DRTECH Corporation	C-061 Auto Resolutions Pvt Ltd	A-055 Overfibers S.r.l.
	F-062 Phoson Europe Ltd Wuhan Gigas Optics Technology Co., Ltd. (Gigas Laser)	F-063 Dany BMT Co., Ltd.	D-052 DRTECH Corporation	C-063 B-064	B-059 Eastdent Co., Ltd.
	F-065 KINWON C.	F-067 Kainos Mediatech Inc.	E-067 Witex International	C-065 B-066	A-060 B-061 Simple & Smart S.R.L.
	F-068 Hedy Canada Inc.	F-069 Samwon D.M.P.	E-069 Limited Liability Company Awards 3D	C-069 Max Impex LLP	B-067 Telyes Scientific Inc.
		F-070 Jingao Trauma Medical Instrument Co., Ltd. Suzhou Medical Group Limited	E-070 DMAX Co., Ltd.	C-070 Wuhan Jingang Electronic Appliance Co., Ltd.	A-066 Aboli Odontec
	F-072 Kofusa International, Inc.	F-073 3D Industrial Inc.	E-072 Asia Dental Co., Ltd.	C-072 Shanghai Greedy Industry Co., Ltd.	A-067 Unidraw VR Technology Research Institute Ltd.
	F-076 Surigdent Co., Ltd.	F-075 Korea Dental Industry Association	E-074 MKT Co., Ltd.	C-075 Poon Medical	A-068 LASERNEEDLE GmbH
	F-078 Excedo Services GmbH	F-077 Biodent Co., Ltd.	E-076 BAE Korea	C-076 Nango Freely Optoelectronic Technology Co., Ltd.	A-069 Implanting LLC
		F-079 DS Ltd	E-078 Ko-max Co., Ltd.	C-078 Bioflow Digital Health Care Co., Ltd.	A-070 B-071 Global D
				C-079 Corso	B-077 CORAL Research and Production Company Ltd
				C-079 Corso	A-076 Montserrat Commercial Importadora e Exportadora Ltda
				C-079 Corso	B-078 Froggy & Co
				C-079 Corso	B-079 ocident GmbH
				C-079 Corso	A-078 SHENDU PAK
				C-079 Corso	B-079 ocident GmbH
				C-079 Corso	A-079 Reusun Singapore Pte Ltd
				C-079 Corso	A-080 Boner S.A.
				C-079 Corso	A-088
				C-079 Corso	A-090 MW Distribuidora de Medicamentos Eireli Remove Dental Filter
				C-079 Corso	B-090 Leon People
				C-079 Corso	A-090 MW Distribuidora de Medicamentos Eireli Remove Dental Filter



G-008 SMITHCNC LLC	F-009 Global Dental Science Europe BV AvaDent Digital Dental Solutions	C-008 Metro Medical	B-008 ZEVADENT s.r.l.	A-008 ED Medical S.r.l.
G-010 L&SS Dental Smart Solutions GmbH Terra Medical S.L.	F-010 Denda GmbH	B-010 C-010 Alpha Dent Implants GmbH	B-011 Tessera Italia srl	A-011 PROCENT Dentalbedarf GmbH
G-020 Shandong Hugu Dental Material corporation	F-020 G-021 K Line Europe GmbH	E-021 ECS srl	A-020 DRISK Group AB	A-019 Nikinc Dental B.V.
G-030 Radon Teknoloji Ltd. Sti.	F-028 G-029 Verdent Ltd.	E-029 Ratsum Technology AG	B-029 Dental Org Ltd.	A-019 Nikinc Dental B.V.
G-040 Orthometric Industria e Comercio de Produtos Medicos e Odontologicos Ltda.	F-030 G-031 MEDBTOCK	E-030 Prodent S.A.	A-030 B-030 BLUE SAFETY GmbH	A-041 Aste (Ghriangates) Technology Co.
G-050 Chesa Dental Care Services Ltd.	F-032 Truson Instruments	E-032 Medga SAS	A-041 Aste (Ghriangates) Technology Co.	A-048 Dentaire Ltd
G-060 Changshu Jian Medical Co., Ltd Yuan Dental Material Co., Ltd	F-034 Zhang Instruments	E-040 F-041 Strucro Pte Ltd	A-048 Dentaire Ltd	A-051 Dentamar Co., Ltd
G-070 Phatbongair AB	F-036 Phosent Surgical Corp.	E-048 F-049 OMEGA Co., Ltd	A-051 Dentamar Co., Ltd	A-071 Meoptant Medical GmbH
G-080 Being Foshan Medical Equipment Co., Ltd	F-037 Verdent Ltd.	E-058 Ansell S.A.	A-071 Meoptant Medical GmbH	A-071 Meoptant Medical GmbH
F-080 Embra Srl	F-038 Verdent Ltd.	E-059 Changshu Jian Medical Co., Ltd	A-071 Meoptant Medical GmbH	A-071 Meoptant Medical GmbH
F-081 Baccotec Co., Ltd	F-039 Verdent Ltd.	E-070 NURKON International Pvt Ltd	A-071 Meoptant Medical GmbH	A-071 Meoptant Medical GmbH
F-081 Baccotec Co., Ltd	F-040 Verdent Ltd.	E-071 Smart Glove Corporation Sdn. Bhd.	A-071 Meoptant Medical GmbH	A-071 Meoptant Medical GmbH
F-081 Baccotec Co., Ltd	F-041 Verdent Ltd.	E-072 Dentage SAS	A-071 Meoptant Medical GmbH	A-071 Meoptant Medical GmbH
F-081 Baccotec Co., Ltd	F-042 Verdent Ltd.	E-073 Dentage SAS	A-071 Meoptant Medical GmbH	A-071 Meoptant Medical GmbH
F-081 Baccotec Co., Ltd	F-043 Verdent Ltd.	E-074 Dentage SAS	A-071 Meoptant Medical GmbH	A-071 Meoptant Medical GmbH
F-081 Baccotec Co., Ltd	F-044 Verdent Ltd.	E-075 Dentage SAS	A-071 Meoptant Medical GmbH	A-071 Meoptant Medical GmbH
F-081 Baccotec Co., Ltd	F-045 Verdent Ltd.	E-076 Dentage SAS	A-071 Meoptant Medical GmbH	A-071 Meoptant Medical GmbH
F-081 Baccotec Co., Ltd	F-046 Verdent Ltd.	E-077 Dentage SAS	A-071 Meoptant Medical GmbH	A-071 Meoptant Medical GmbH
F-081 Baccotec Co., Ltd	F-047 Verdent Ltd.	E-078 Dentage SAS	A-071 Meoptant Medical GmbH	A-071 Meoptant Medical GmbH
F-081 Baccotec Co., Ltd	F-048 Verdent Ltd.	E-079 Dentage SAS	A-071 Meoptant Medical GmbH	A-071 Meoptant Medical GmbH
F-081 Baccotec Co., Ltd	F-049 Verdent Ltd.	E-080 Dentage SAS	A-071 Meoptant Medical GmbH	A-071 Meoptant Medical GmbH
F-081 Baccotec Co., Ltd	F-050 Verdent Ltd.	E-081 Dentage SAS	A-071 Meoptant Medical GmbH	A-071 Meoptant Medical GmbH
F-081 Baccotec Co., Ltd	F-051 Verdent Ltd.	E-082 Dentage SAS	A-071 Meoptant Medical GmbH	A-071 Meoptant Medical GmbH
F-081 Baccotec Co., Ltd	F-052 Verdent Ltd.	E-083 Dentage SAS	A-071 Meoptant Medical GmbH	A-071 Meoptant Medical GmbH
F-081 Baccotec Co., Ltd	F-053 Verdent Ltd.	E-084 Dentage SAS	A-071 Meoptant Medical GmbH	A-071 Meoptant Medical GmbH
F-081 Baccotec Co., Ltd	F-054 Verdent Ltd.	E-085 Dentage SAS	A-071 Meoptant Medical GmbH	A-071 Meoptant Medical GmbH
F-081 Baccotec Co., Ltd	F-055 Verdent Ltd.	E-086 Dentage SAS	A-071 Meoptant Medical GmbH	A-071 Meoptant Medical GmbH
F-081 Baccotec Co., Ltd	F-056 Verdent Ltd.	E-087 Dentage SAS	A-071 Meoptant Medical GmbH	A-071 Meoptant Medical GmbH
F-081 Baccotec Co., Ltd	F-057 Verdent Ltd.	E-088 Dentage SAS	A-071 Meoptant Medical GmbH	A-071 Meoptant Medical GmbH
F-081 Baccotec Co., Ltd	F-058 Verdent Ltd.	E-089 Dentage SAS	A-071 Meoptant Medical GmbH	A-071 Meoptant Medical GmbH
F-081 Baccotec Co., Ltd	F-059 Verdent Ltd.	E-090 Dentage SAS	A-071 Meoptant Medical GmbH	A-071 Meoptant Medical GmbH
F-081 Baccotec Co., Ltd	F-060 Verdent Ltd.	E-091 Dentage SAS	A-071 Meoptant Medical GmbH	A-071 Meoptant Medical GmbH
F-081 Baccotec Co., Ltd	F-061 Verdent Ltd.	E-092 Dentage SAS	A-071 Meoptant Medical GmbH	A-071 Meoptant Medical GmbH
F-081 Baccotec Co., Ltd	F-062 Verdent Ltd.	E-093 Dentage SAS	A-071 Meoptant Medical GmbH	A-071 Meoptant Medical GmbH
F-081 Baccotec Co., Ltd	F-063 Verdent Ltd.	E-094 Dentage SAS	A-071 Meoptant Medical GmbH	A-071 Meoptant Medical GmbH
F-081 Baccotec Co., Ltd	F-064 Verdent Ltd.	E-095 Dentage SAS	A-071 Meoptant Medical GmbH	A-071 Meoptant Medical GmbH
F-081 Baccotec Co., Ltd	F-065 Verdent Ltd.	E-096 Dentage SAS	A-071 Meoptant Medical GmbH	A-071 Meoptant Medical GmbH
F-081 Baccotec Co., Ltd	F-066 Verdent Ltd.	E-097 Dentage SAS	A-071 Meoptant Medical GmbH	A-071 Meoptant Medical GmbH
F-081 Baccotec Co., Ltd	F-067 Verdent Ltd.	E-098 Dentage SAS	A-071 Meoptant Medical GmbH	A-071 Meoptant Medical GmbH
F-081 Baccotec Co., Ltd	F-068 Verdent Ltd.	E-099 Dentage SAS	A-071 Meoptant Medical GmbH	A-071 Meoptant Medical GmbH
F-081 Baccotec Co., Ltd	F-069 Verdent Ltd.	E-100 Dentage SAS	A-071 Meoptant Medical GmbH	A-071 Meoptant Medical GmbH

- Praxishygiene
Hygiene and Sterilisation
- Praxismanagement
Practice Management
- Praxisrichtung
Interior Design
- Zahntechnik
Dental Technology
- Laserzahnheilkunde
Laser Dentistry
- Digitale Praxis
Digital Practice
- Kieferorthopädie
Orthodontics
- Kosmetische Zahnheilkunde
Cosmetic Dentistry
- Veranstalter, Verbände & Depots
Organisers, Associations & Trade
- Endodontie/Kons
Endo/Conservative Dentistry
- Implantologie
Implantology
- Prävention/Parodontologie
Prevention/Periodontology



Praxishygiene
Hygiene and Sterilisation
Praxismanagement
Practice Management


Praxisrichtung
Interior Design
Zahntechnik
Dental Technology

Laserzahnheilkunde
Laser Dentistry
Digitale Praxis
Digital Practice

Kieferorthopädie
Orthodontics
Kosmetische Zahnheilkunde
Cosmetic Dentistry

Veranstalter, Verbände & Depots
Organisers, Associations & Trade
Endodontier/Kons
Endo/Conservative Dentistry

Implantologie
Implantology
Prävention/Parodontologie
Prevention/Periodontology





WELCOME TO
WELCOME TO
WELCOME TO
THE ERA OF
ERA OF
ERA OF
FRAG COINTEGRATION
MU COINTEGRATION
MU COINTEGRATION™

Surface chemistry cells can't resist.

Introducing Xael and TiUltra – two new breakthrough surfaces derived from our decades of applied anodization expertise. From abutment to implant apex, we have reimaged surface chemistry and topography to optimize tissue integration at every level.

We've now entered the Mucointegration™ era.



The new Xael surface is now available for the On1™ Base and the Multi-unit Abutment. TiUltra is available on our best selling NobelActive® and NobelParallel™ CC implants.



C-008
Dentply Sirona
C-009
Dentply Sirona

Praxishygiene
Hygiene and Sterilisation
Praxismanagement
Practice Management

Praxis Einrichtung
Interior Design
Zahn Technik
Dental Technology

Laser zahnheilkunde
Laser Dentistry
Digitale Praxis
Digital Practice

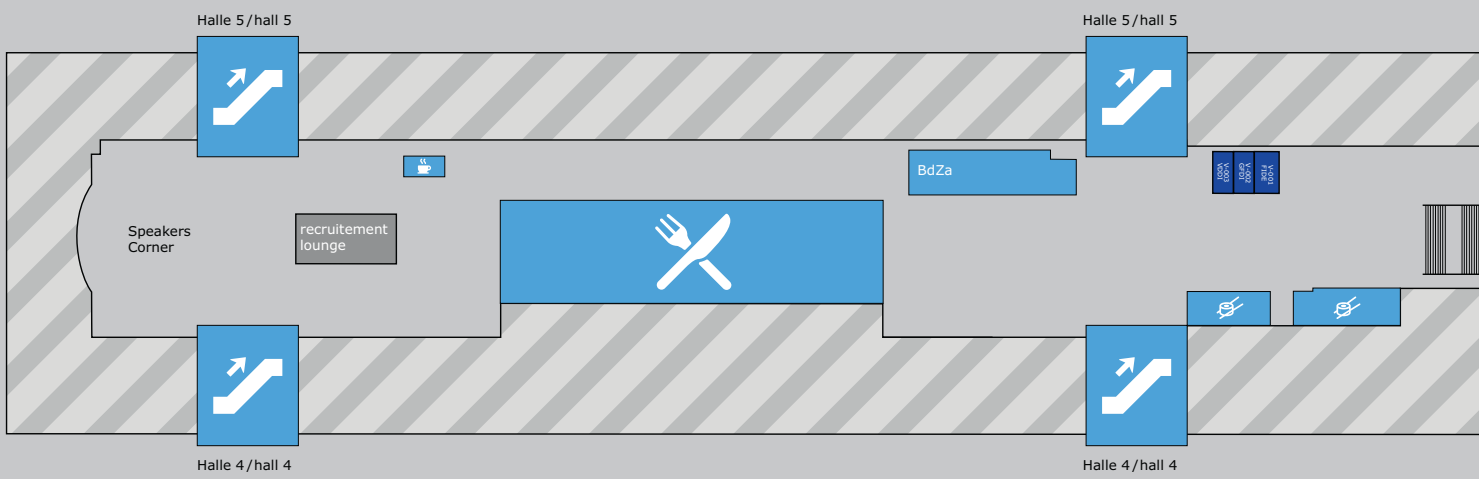
Kieferorthopädie
Orthodontics
Kosmetische Zahnheilkunde
Cosmetic Dentistry

Veranstalter, Verbände & Depots
Organisers, Associations & Trade
Endodontier/Kons
Endo/Conservative Dentistry

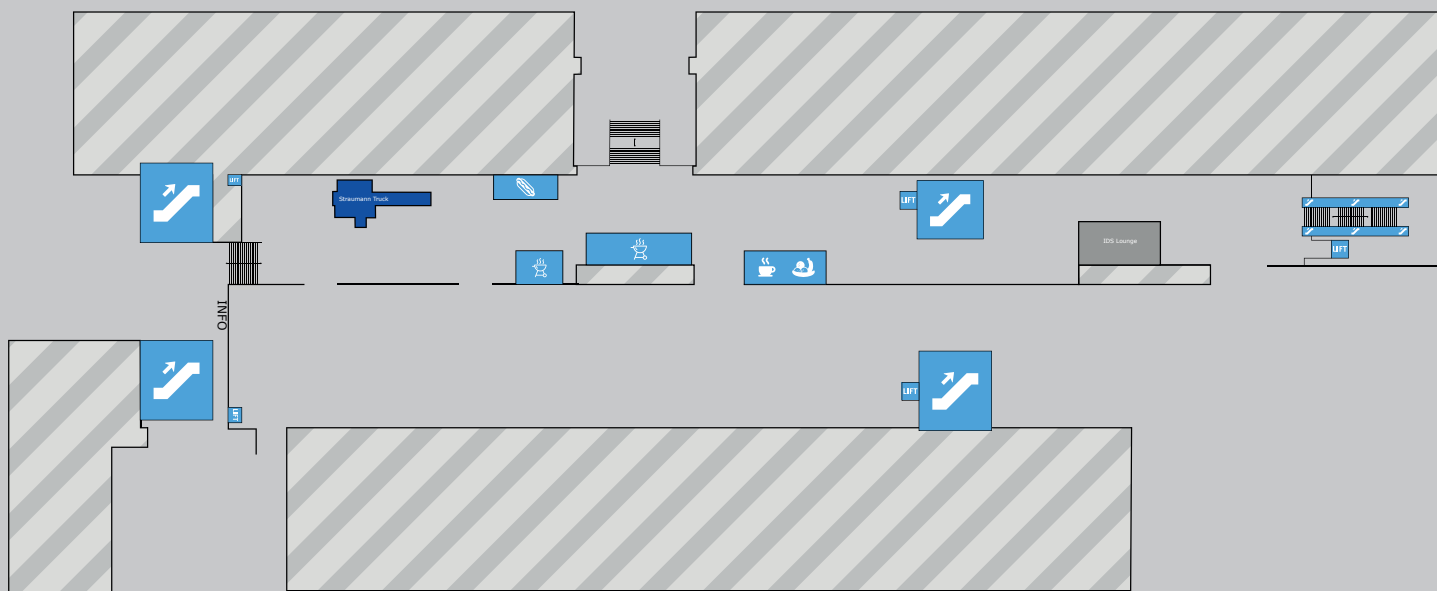
Implantologie
Implantology
Prävention/Parodontologie
Prevention/Periodontology

G-010 Modern Precision Dental Instruments Co. Ltd.	G-014 Implant Assistant CDI GmbH	G-018 PPM_SRL (Fast Protec)	G-028 Vantini Dental Industry s.r.l.	G-040 Orinidant Dentafachhandel gesellschaft mbH	G-048 Prodent Italia S.r.l.	G-060 LASAK Ltd.	G-068 Foshan Cicada Dental Instrument Co. Ltd GAVOUZ Corp.	G-070 Tecnomed Italia s.r.l.	G-010 Modern Precision Dental Instruments Co. Ltd.	F-010 G-011 Tak Metal San. vs Tc.A.S.	F-019 Bonart Co. Ltd.	F-021 Dra. Cherie Co.	F-029 Max Steam Max str SRL	F-030 G-031 Nais 2002 EOOD	F-038 VOP Ltd.	F-040 G-041 Astra Dental Lab Hind Dental Ltd. SI	F-041 Unitech Sarl	F-048 Stratopj Srl Bv	F-051 Beyond International Inc.	F-058 Tor Drive Sph. Bnd.	F-060 Convergent Dental, Inc.	F-068 Foshan Cicada Dental Instrument Co. Ltd GAVOUZ Corp.	F-070 G-079 MICRO-NX CO., LTD.	F-071 G4H Wire Company	F-079 Pin Tech Instruments	F-080 Megadental Italia d'Accardo Giovanni	F-008 SANCTUARY HEALTH SDN. BHD.	E-008 SC Medical Quinker San. Ve. Tc. Ltd. SI.	E-010 Gruppo Lecance S.A.	E-018 REINER MEDICAL S.L.	E-030 F-031 ALRA-DENTAL GmbH	E-038 F-039 ESSEME Components s.r.l. Uboen S.r.l.	E-040 Identy GmbH	E-041 Unitech Sarl	E-048 Framover Metall (Franchising)	E-051 Case De Design In. Srl. Ltd. SI.	E-055 AR Reunited AM Reunited Distribution GmbH	E-058 F-059 Munusle SDN BHD	E-061 Golden Dental Solution WMM	E-068 Munusle SDN BHD	E-070 F-071 G4H Wire Company	E-078 GNI Co. Ltd	E-080 Sewonmedx	E-081 Shin Myung Dental Co.	D-080 Worlthy Inc.	E-008 Baigyo Py Ltd Guangdong Launca Medical Dental Technology Co. Ltd Zhuhai DS Dental Technology Co. Ltd.	E-010 VANETTI SA	E-019 Baifona Tech Co. Ltd. Shenzhen Xianglong Co., Ltd. Suzhou Juneland Medical Co., Ltd.	E-020 E-029 medentis medical GmbH	E-031 ALRA-DENTAL GmbH	E-038 F-039 ESSEME Components s.r.l. Uboen S.r.l.	E-040 Identy GmbH	E-041 Unitech Sarl	E-048 Framover Metall (Franchising)	E-051 Case De Design In. Srl. Ltd. SI.	E-055 AR Reunited AM Reunited Distribution GmbH	E-058 F-059 Munusle SDN BHD	E-061 Golden Dental Solution WMM	E-068 Munusle SDN BHD	E-070 F-071 G4H Wire Company	E-078 GNI Co. Ltd	E-080 Sewonmedx	E-081 Shin Myung Dental Co.	D-080 Worlthy Inc.	C-008 Dentply Sirona	C-009 Dentply Sirona	A-008 Trusted Dentals (Sondischer Rahmen: Zahnarzt Plus GmbH) Zahnarzt Plus GmbH	A-010 C-019 CORTEX Dental Implants Industries Ltd.	A-011 Vercom Co., Ltd.	A-019 Dentlogi Dental Technologie GmbH	A-020 dent & pharm Produktionsgesellschaft mbH Wilmarin & Pein GmbH	A-030 C-039 Eisenbacher Dentalwaren ED GmbH	A-040 B-040 LIPPLANTS DIFFUSION INTERNATIONAL	A-041 BIOTECH DENTAL Candor Technologies NV Smileplus Corporate (LM.) Ziskh	A-050 Spartan Co. Ltd.	A-055 Belen Co. Ltd.	A-067 MT Global Co. Ltd.	A-069 Dunams Dental Co., LTD.	A-071 Daewang Dental Co., Ltd	A-079 Korea Dental Industry Association	C-009 Golden Hungary Ltd.	C-001 Spectrolab KPG Design Group GmbH	C-009 Dentec - PlayFactory GmbH Precision Dental Products	C-021 Spectrolab KPG Design Group GmbH	C-029 Dentec - PlayFactory GmbH Precision Dental Products	C-031 Spectrolab KPG Design Group GmbH	C-039 Dentec - PlayFactory GmbH Precision Dental Products	C-040 Dentec - PlayFactory GmbH Precision Dental Products	C-048 S-MED s.r.l.	B-040 C-049 Biomex SRL Oxy Implant	B-051 DXM Co., Ltd.	B-057 SS GLOBAL	A-058 B-059 Good Doctors Co., Ltd.	B-050 Derbio Co., Ltd.	B-052 AutoMix Co.	B-054 EPD	B-055 Kohsu Co. Ltd	B-056 Kiwamoto Co. Ltd	B-057 Esson Korea Corp.	B-058 Korinn Co. Ltd.	B-060 Fusion Co. Ltd.	B-061 Spartan Dental Co. Ltd.	B-062 Renew Medical Co., Ltd.	B-064 DMGA Co., Ltd.	B-066 HT Co., Ltd.	B-068 LH MEDICAL	B-069 SA Medes	B-070 BioMTA	B-071 Hwang Bio Tech Co., Ltd.	B-079 BioMTA	C-010 H-trading GmbH & Co. KG	C-020 E-029 medentis medical GmbH	C-030 E-039 medentis medical GmbH	C-040 D-041 DENTAL MANUFACTURING S.P.A. Reunited Group	C-048 S-MED s.r.l.	C-050 Kwang Myung DENTACOM	C-052 MEDIDEN CO., LTD.	C-054 DMAX Co., Ltd.	C-058 Hindan Co., Ltd.	C-060 Hyundai Korea Co., Ltd.	C-062 SARDEXI INTERNATIONAL	C-066 Jinokop Co., Ltd.	C-068 Dentovet Corporation	C-070 D-071 CSM Implant Company	C-071 MCTBIO	C-079 Shinyang Co. Ltd	C-080 Dental Studio Co. Ltd.	C-081 Altra Co.	B-080 PD Dental	B-081 FDI Inc.	C-079 Hindan Korea Co., Ltd	C-078 Hindan Korea Co., Ltd	C-079 Dentovet Corporation	C-079 Shinyang Co. Ltd	B-076 Brower Dental Co., Ltd.	B-079 BioMTA
----------------------------------------------------------	----------------------------------------	--------------------------------	--------------------------------------------	-----------------------------------------------------------	--------------------------------	---------------------	---------------------------------------------------------------------	---------------------------------	----------------------------------------------------------	------------------------------------------	--------------------------	--------------------------	-----------------------------------	-------------------------------	-------------------	--------------------------------------------------------	-----------------------	--------------------------	------------------------------------	------------------------------	----------------------------------	---------------------------------------------------------------------	-----------------------------------	---------------------------	----------------------------------	--------------------------------------------------	-------------------------------------	------------------------------------------------------	---------------------------------	---------------------------------	---------------------------------	---------------------------------------------------------	----------------------	-----------------------	-------------------------------------------	----------------------------------------------	-------------------------------------------------------	--------------------------------	----------------------------------------	--------------------------	---------------------------------	----------------------	--------------------	-----------------------------------	-----------------------	----------------------------------------------------------------------------------------------------------------------------	---------------------	-----------------------------------------------------------------------------------------------------	--------------------------------------	---------------------------	---------------------------------------------------------	----------------------	-----------------------	-------------------------------------------	----------------------------------------------	-------------------------------------------------------	--------------------------------	----------------------------------------	--------------------------	---------------------------------	----------------------	--------------------	-----------------------------------	-----------------------	-------------------------	-------------------------	----------------------------------------------------------------------------------------------	-------------------------------------------------------	---------------------------	----------------------------------------------	---------------------------------------------------------------------------	------------------------------------------------	--------------------------------------------------	-----------------------------------------------------------------------------------------	---------------------------	-------------------------	--------------------------------	-------------------------------------	----------------------------------	--------------------------------------------	------------------------------	----------------------------------------------	-----------------------------------------------------------------	----------------------------------------------	-----------------------------------------------------------------	----------------------------------------------	-----------------------------------------------------------------	-----------------------------------------------------------------	-----------------------	------------------------------------------	------------------------	--------------------	---------------------------------------	---------------------------	----------------------	--------------	------------------------	---------------------------	-------------------------------	--------------------------	--------------------------	----------------------------------	-------------------------------------	-------------------------	-----------------------	---------------------	-------------------	-----------------	--------------------------------------	-----------------	----------------------------------	--------------------------------------	--------------------------------------	--------------------------------------------------------------	-----------------------	----------------------------------	-------------------------------	-------------------------	---------------------------	----------------------------------	-----------------------------------	----------------------------	-------------------------------	------------------------------------	-----------------	---------------------------	------------------------------------	--------------------	--------------------	-------------------	--------------------------------	--------------------------------	-------------------------------	---------------------------	-------------------------------------	-----------------

Passage 4/5



Boulevard Nord



today

- Implantologie
Implantology
- Prävention/Parodontologie
Prevention/Periodontology
- Veranstalter, Verbände & Depots
Organisers, Associations & Trade
- Endodontie/Kons
Endo/Conservative Dentistry
- Kieferorthopädie
Orthodontics
- Kosmetische Zahnheilkunde
Cosmetic Dentistry
- Laserzahnheilkunde
Laser Dentistry
- Digitale Praxis
Digital Practice
- Praxiseinrichtung
Interior Design
- Zahntechnik
Dental Technology
- Praxishygiene
Hygiene and Sterilisation
- Praxismanagement
Practice Management



AD

INTRODUCING THE LATEST ADVANCEMENTS IN BIOACTIVE MATERIALS

The NEW Predicta™ Bioactive products are the latest examples of new cutting-edge restorative materials from Parkell; a US-based Manufacturer with over 70 years of excellence in dental material manufacturing. Predicta™ Bioactive Bulk and Predicta™ Bioactive Core are dual cure, resin composites, that release fluoride, calcium and phosphate ions to stimulate mineral apatite formation and remineralization at the material-tooth interface. Predicta Bioactive materials deliver a unique combination of physical and chemical properties. They are dimensionally stable, with excellent strength, time-efficient handling, and optical characteristics close to those of natural teeth.

Predicta™ Bioactive Bulk

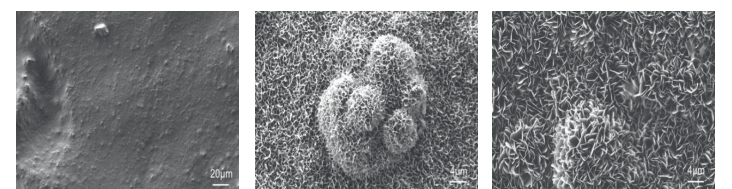
- Clinical Versatility: Indicated for Class I, II, III, IV, and V restorations.
- Unlimited depth of cure without any need for layering.
- Ideal thixotropic viscosity for easy cavity adaptation.
- Nano-filled for durability and optimized polishability for life-like aesthetic outcomes.

Predicta™ Bioactive Core

- Contains Zirconia for enhanced cuttability.
- Versatile non-slumping formulation ideal for post cementation and core build-up.
- High flexural strength for strong, stable cores that last and resist flexing.
- Highly radiopaque for easy identification.

Mineral Apatite Formation

SEM Analysis of Predicta™ Restorative Surface after 28 Days.




Left: Predicta Control, no SBF. Center: Predicta, 7 days in SBF. Right: Predicta, 28 days in SBF. SEM images courtesy of Håkan Engqvist, Uppsala University, Sweden.

To learn more, visit Parkell at the DirectaDentalGroup Stand. Hall: 11.3 Stand K040-L049

WHAT HAVE WE DONE IN THE PAST 30 YEARS?

One of **The Best in Global Ultrasonic Scaler Sales**
 One of **The Best in Global Piezo Surgery Sales**
 One of **The Best in Global Curing Light Sales**

Perio Series


 Periodontal Treatment Device **PT 3**

 Periodontal Treatment Device **PT 5**

 Ultrasonic + Air **PT-A**

Surgery Series


 Piezo Surgery **Surgery-X**

 Implant Motor **Implanter**

 Laser **LX16**

Ultrasonic Scaler


 Ultrasonic Scaler **D600**

 Ultrasonic Scaler **U600**

 Ultrasonic Scaler **S6**

 Ultrasonic Scaler **U6**

Endo Series


 Endo Motor **Endo Radar**

 Apex Locator **WOODPEX III Plus**

 Obturation System **Fi-P Fi-G**

 Activator **Endo 1**

Restoration Series


 Curing light **B-Cure**

 Curing light **X-Cure**

 Curing light **iLed**

 Curing light **O-Light**

 High Speed Handpiece **HP33**

We are Woodpecker We are creating future

400+ employees, 100+ R&D engineers

We have applied for 364 patents, among which 78 invention patents


Existing 67,518m² plant, 100,510m² plant under construction

Invest 29.85 million dollars to establish CNC Centers

Invest 5.37 million dollars to establish Dental Professional Laboratory.

Our products are exported to 137 countries and areas.

Automated machines, standardized production.



Woodpecker factory

EMC Tester system

Advanced processing equipment in dental industry

Import processing and testing machine from Germany, Swiss and Japan. Each of the core components of Woodpecker products were produced by the machines that costs more than half million dollars.



1st Brushless

ENDO MOTOR

by Woodpecker

Super mini head & Slim neck
Stronger power
Precise rotation
Lower noise
Balanced Weight



IMPLANTOLOGIE
Journal

ZWL ZAHNTECHNIK
WIRTSCHAFT LABOR

denta

fresh

cosmetic
dentistry _ beauty & science

KN Die Zeitung von Kieferorthopäden für Kieferorthopäden
KIEFERORTHOPÄDIE
NACHRICHTEN

PROPHYLAXE
Journal

DZ today

DENTALZEITUNG

ENDODONTIE
Journal

ZWP ONLINE

implants
international magazine of oral implantology

WIR.

DEN

ZWP SPEZIAL

DIE OEMUS
MEDIA AG.

to

day

Jahrbuch
Implantologie

ceramic implants
international magazine of ceramic implant technology

DENTAL TRIBUNE

ZWP ZAHNARZT
WIRTSCHAFT PRAXIS

ORALCHIRURGIE
Journal

Zahnärztliche Assistenz

face
& body _ magazin für ästhetik

laser

international magazine of laser dentistry

ZT Die Monatszeitung für das zahntechnische Labor
ZAHNTECHNIK
ZEITUNG


IDS
2019

Halle 4.1
Stand D060-F061



today Trend Index

- Implantologie
Implantology
- Prävention/Parodontologie
Prevention/Periodontology
- Veranstalter, Verbände & Depots
Organisers, Associations & Trade
- Endodontie/Kons
Endo/Conservative Dentistry
- Laserzahnheilkunde
Laser Dentistry
- Digitale Praxis
Digital Practice
- Kieferorthopädie
Orthodontics
- Kosmetische Zahnheilkunde
Cosmetic Dentistry
- Praxisinrichtung
Interior Design
- Zahntechnik
Dental Technology
- Praxishygiene
Hygiene and Sterilisation
- Praxismanagement
Practice Management

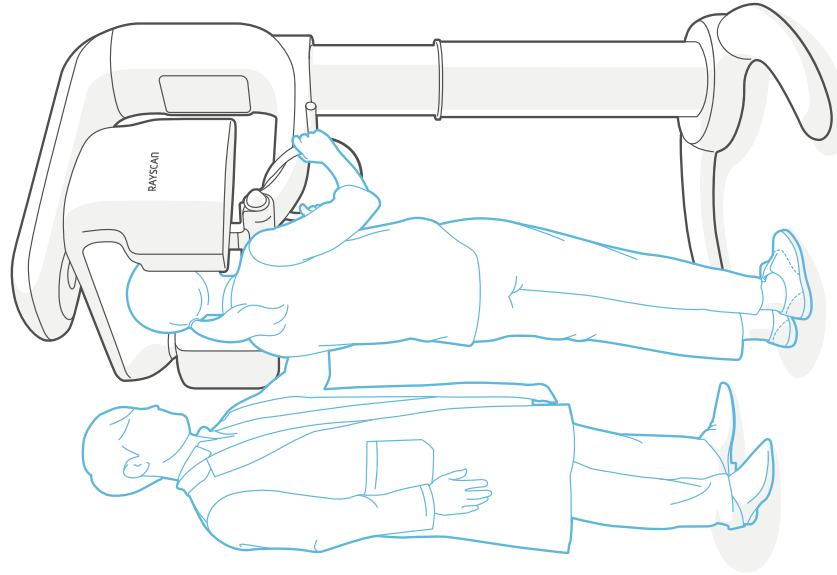




Hall 4.2 G-019

The Future of Digital Dentistry

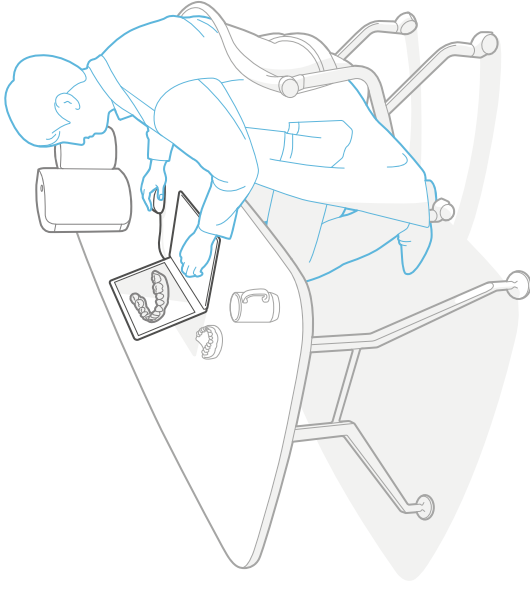
Live-Seminar | Live-Demo
Daily 11:30/13:30/14:30/15:30 | 09:00-18:00



Digitally **SCANNED**

5 in 1 CBCT

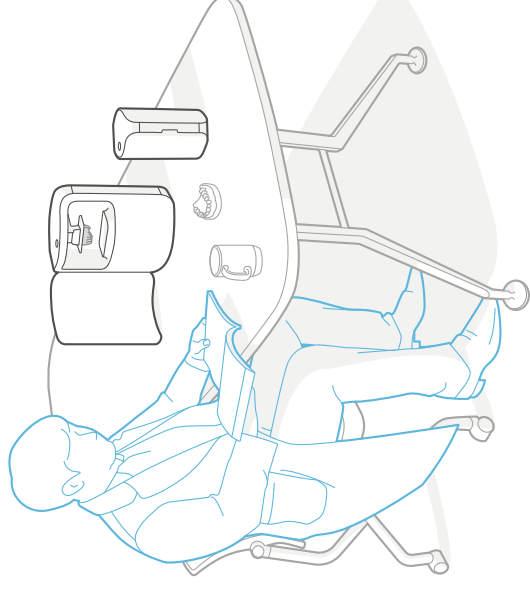
3D Face / Impression /
CT / PANO / CEPH



Digitally **DESIGNED**

A. I. CAD & Virtual Patient

Oral design / Surgical guide /
Orthognathic / Restoration / Ortho



Digitally **3D-PRINTED**

3D Printer & Resin

Bio-compatible / Water washable /
Temporary / Final



CARE

Better Patient Comfort

Patient friendly Treatment /
One visit / Time-saving



Contact us for details of our local partners in more than 50 countries.
 Ray Korea | Europe | America | Mexico | Canada | Australia | Taiwan | Japan

Ray Europe
 +49 6196 7656 102 / info@rayeurope.com / www.rayeurope.com



Implantologie
Implantology

Prävention/Parodontologie
Prevention/Periodontology

Veranstalter, Verbände & Depots
Organisers, Associations & Trade

Endodontie/Kons
Endo/Conservative Dentistry

Kieferorthopädie
Orthodontics

Kosmetische Zahnheilkunde
Cosmetic Dentistry

Laserzahnheilkunde
Laser Dentistry


Digitale Praxis
Digital Practice

Praxisrichtung
Interior Design

Zahntechnik
Dental Technology

Praxishygiene
Hygiene and Sterilisation

Praxismanagement
Practice Management



Feiert mit minilu



minilus Special Guest:
Boris Entrup

minilu.de feiert zehnten Geburtstag, das ganze Jahr lang: mit tollen Aktionen, Jubiläums-Angeboten und einem großen Jubi-Gewinnspiel. Das wird natürlich auch hier auf der IDS gefeiert – am minilu Messestand. Kommt vorbei, feiert mit und trifft Special Guest Boris Entrup.

minilu WaWi

**Jetzt
neu!**

Materialverwaltung und -bestellung jetzt noch einfacher – mit dem minilu WaWi. Dieses Warenwirtschaftssystem funktioniert ganz unkompliziert und ohne Installation einfach per App. Mehr dazu erfährt Ihr am minilu Messestand.

Halle 5.2,
Gang A,
Stand 101

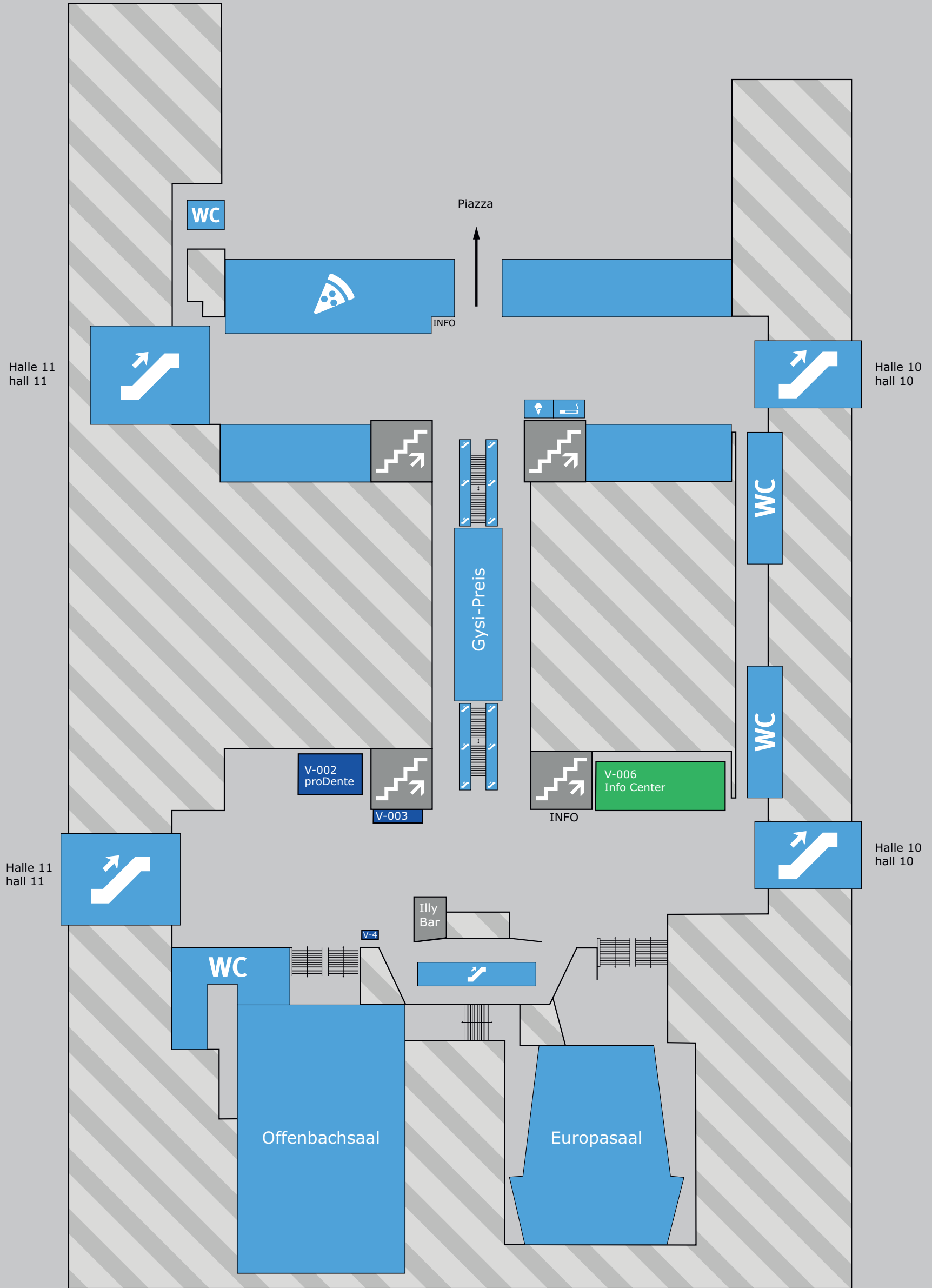
10

minilu.de

seit **10 Jahren** mini Preise



- today Trend Index**
- Implantologie
Implantology
 - Prävention/Parodontologie
Prevention/Periodontology
 - Veranstalter, Verbände & Depots
Organisers, Associations & Trade
 - Endodontie/Kons
Endo/Conservative Dentistry
 - Kieferorthopädie
Orthodontics
 - Kosmetische Zahnheilkunde
Cosmetic Dentistry
 - Laserzahnheilkunde
Laser Dentistry
 - Digitale Praxis
Digital Practice
 - Praxiseinrichtung
Interior Design
 - Zahntechnik
Dental Technology
 - Praxishygiene
Hygiene and Sterilisation
 - Praxismanagement
Practice Management



Mit Wasserhygiene bis zu 10.000 € pro Jahr sparen.

BLUE SAFETY
Die Wasserexperten

IDS

Nutzen Sie Ihre Chance und sparen Sie viel Geld:
**Innovationshalle 2.2,
Stand A30 B39
+ A40 B49.**



Nur bei uns:
Sammeltasse abholen und mit etwas Glück ein **iPhone** oder **iPad gewinnen!**



+ Karten für die Benefizauktion in der VW-Autostadt in Wolfsburg mit Fotos aus „Le Mans“ mit Steve McQueen.

**Geld sparen,
Rechtssicherheit gewinnen
und die Gesundheit schützen.**

BLUE SAFETY
Premium Partner
DEUTSCHER ZAHNARZTTAG
für den Bereich
Praxishygiene

Einfach vorab einen **Termin für Ihren Messebesuch** vereinbaren. Oder abseits des Trubels **in Ihrer Praxis:**

Fon **00800 88 55 22 88**
www.bluesafety.com/ids2019

Biozidprodukte vorsichtig verwenden. Vor Gebrauch stets Produktinformation lesen.



today Trend Index

- Implantologie
Implantology
- Prävention/Parodontologie
Prevention/Periodontology
- Veranstalter, Verbände & Depots
Organisers, Associations & Trade
- Endodontie/Kons
Endo/Conservative Dentistry
- Kieferorthopädie
Orthodontics
- Kosmetische Zahnheilkunde
Cosmetic Dentistry
- Laserzahnheilkunde
Laser Dentistry
- Digitale Praxis
Digital Practice
- Praxiseinrichtung
Interior Design
- Zahntechnik
Dental Technology
- Praxishygiene
Hygiene and Sterilisation
- Praxismanagement
Practice Management



Take the Waterpik® Challenge!

Watch our 7-minute video and receive a 20 € Voucher plus 2 FREE Nano-Sonic Toothbrushes



From	99,99 €
For 50% Voucher	49,99 €
IDS @ only	20,00*€
	29,99 €

waterpik®

2019 International Dental Show · Waterpik® Booth Hall 5.2 Stand B30/C39

Toothbrushing alone is not enough. Waterpik® has invented the first Water Flosser in 1962. Since then over 70 independent studies with thousands of patients have proven that interdental areas can be cleaned safely and effectively with water. The Waterpik® Water Flosser is perfect for any patient with braces, implants, bridges, crowns and other dental work.

And best of all, your patients can have healthier gums and brighter teeth in just a minute a day!

Recommend the Waterpik® Water Flosser – For More Effective Interdental Cleaning!

*Limit one per person. While supplies last. Valid on the WP-660EU and WP-560EU in white only at the Waterpik® Booth during the IDS Tradeshow 12-16 March 2019.

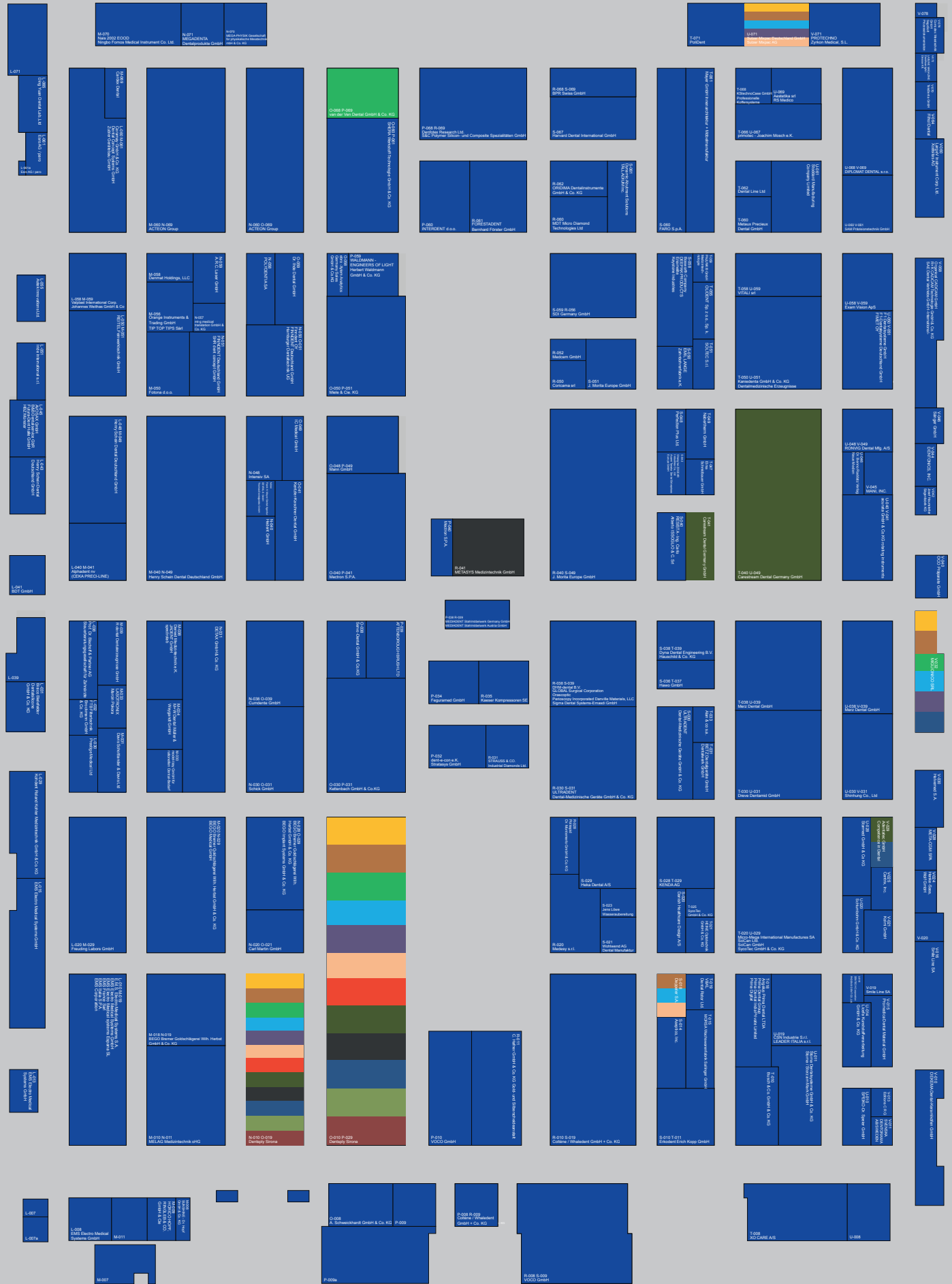
today Trend Index

- Implantologie
Implantology
- Prävention/Parodontologie
Prevention/Periodontology
- Veranstalter, Verbände & Depots
Organisers, Associations & Trade

- Endodontie/Kons
Endo/Conservative Dentistry
- Kieferorthopädie
Orthodontics
- Kosmetische Zahnheilkunde
Cosmetic Dentistry

- Laserzahnheilkunde
Laser Dentistry
- Digitale Praxis
Digital Practice
- Praxisneinrichtung
Interior Design

- Zahntechnik
Dental Technology
- Praxishygiene
Hygiene and Sterilisation
- Praxismanagement
Practice Management



AD



Halle 3.2, Stand A30/ C39

IDS HIGHLIGHTS

Kera®Zr-Disc - The new zirconia family for all indications

Kera®Soft-Disc - The new CoCr sinter disc with the Kera® Disc formula



Eisenbacher Dentalwaren ED GmbH
Dr.-Konrad-Wiegand-Straße 9
63939 Wörth/Main GERMANY

Telefon +49/9372/9404-0
Telefax +49/9372/9404-29
info@eisenbacher.de
www.eisenbacher.de





VAN DER VEN



minilus
mini Preise

JETZT
AUCH BEI
VAN DER VEN*

Im VSHOP von van der Ven gibt's ab dem 1. März 2019 für über 45.000 Materialien die mini Preise von minilu – Depot-Service inklusive. Jetzt können Sie sich also auch noch den Preisvergleich sparen.

Günstiger geht's nicht!


*für Praxis- und Labormaterial

Halle 10 • Ebene 2 • Gang 0 • Stand 068

www.vshop.de
www.vanderven.de

today Trend Index

- Implantologie
Implantology
- Prävention/Parodontologie
Prevention/Periodontology
- Veranstalter, Verbände & Depots
Organisers, Associations & Trade
- Endodontie/Kons
Endo/Conservative Dentistry
- Kieferorthopädie
Orthodontics
- Kosmetische Zahnheilkunde
Cosmetic Dentistry
- Laserzahnheilkunde
Laser Dentistry
- Digitale Praxis
Digital Practice
- Praxiseinrichtung
Interior Design
- Zahntechnik
Dental Technology
- Praxishygiene
Hygiene and Sterilisation
- Praxismanagement
Practice Management





LIGHT INSTRUMENTS
RISE ABOVE TECHNOLOGY

Visit us at:

Hall 4.1

Booth A091



CO2
9.6 μm

Launching

Diode
980 nm

Er:YAG
2940 nm

DENTARAY



The 1st and only CO2 9.6 μm All-tissue laser with the highest absorption in hydroxyapatite, ablating quickly and precisely both hard & soft tissue.

D-TOUCH™



The most user friendly Diode laser in the world. The perfect blend of elegance and usability.

LITETOUGH™



The world's smallest Er:YAG laser for both hard & soft tissue treatments, powered by the revolutionary Laser-in-Handpiece technology.

Changing patient's perception of dental treatments



NO MORE DRILLING



FASTER HEALING



NO VIBRATION



LESS INJECTIONS



KILLS GERMS



SOFTER SOUND



ZERO ANXIETY



LESS PAIN




HIGH TECH

To learn more about our innovative technologies please contact us: www.light-inst.com office@light-inst.com Tel: +972-732563222

today Trend Index

- Implantologie
Implantology
- Prävention/Parodontologie
Prevention/Periodontology
- Veranstalter, Verbände & Depots
Organisers, Associations & Trade
- Endodontie/Kons
Endo/Conservative Dentistry
- Kieferorthopädie
Orthodontics
- Kosmetische Zahnheilkunde
Cosmetic Dentistry
- Laserzahnheilkunde
Laser Dentistry
- Digitale Praxis
Digital Practice
- Praxiseinrichtung
Interior Design
- Zahntechnik
Dental Technology
- Praxishygiene
Hygiene and Sterilisation
- Praxismanagement
Practice Management



ATHENA

AUFKLÄRUNG & ANAMNESE

IHRE DIGITALE ASSISTENZ



- / Hochwertige Patientenaufklärung via iPad
- / Automatische Dokumentation des Beratungsverlaufes
- / Abbildung individueller Aufklärungsbögen
- / Digitale Anamnese und Signatur
- / Schnittstelle zu vielen Praxisverwaltungs-Systemen

ATHENA - meine digitale Assistenz.

Sie wollen Athena kennenlernen?
Besuchen Sie uns auf unserem
Messestand!

IDS KÖLN
Halle 11.2, Stand O-020

IDS-ANGEBOT:
Bis zu 3 iPads
gratis!



DAMPSOFT
Die Zahnarzt-Software

today Trend Index

- Implantologie
Implantology
- Prävention/Parodontologie
Prevention/Periodontology
- Veranstalter, Verbände & Depots
Organisers, Associations & Trade
- Endodontie/Kons
Endo/Conservative Dentistry
- Kieferorthopädie
Orthodontics
- Kosmetische Zahnheilkunde
Cosmetic Dentistry
- Laserzahnheilkunde
Laser Dentistry
- Digitale Praxis
Digital Practice
- Praxiseinrichtung
Interior Design
- Zahntechnik
Dental Technology
- Praxishygiene
Hygiene and Sterilisation
- Praxismanagement
Practice Management



The floor plan displays a grid of booths for the 38th International Dental Show 2019. Each booth is represented by a colored rectangle corresponding to the Trend Index. The layout is organized into several main sections:

- Top Section (Booths A-000 to A-070):** Includes exhibitors like dental bauser GmbH & Co. KG, Zhermack GmbH Deutschland, and various dental technology companies.
- Middle Section (Booths B-000 to B-070):** Features companies such as Biorizons, Inc., Ivoclar Vivadent GmbH, and various dental film and material suppliers.
- Bottom Section (Booths C-000 to C-070):** Contains exhibitors like C-010 D.019, C-040 D.041, and C-050 D.050, focusing on dental equipment and materials.
- Right Side (Booths D-000 to D-070):** Includes exhibitors like D-010 F.011, D-030 F.031, and D-050 F.050, primarily in the Laser Dentistry and Digital Practice categories.
- Far Right (Booths E-000 to E-070):** Features exhibitors like E-010 F.011, E-030 F.031, and E-050 F.050, continuing the Laser Dentistry and Digital Practice focus.

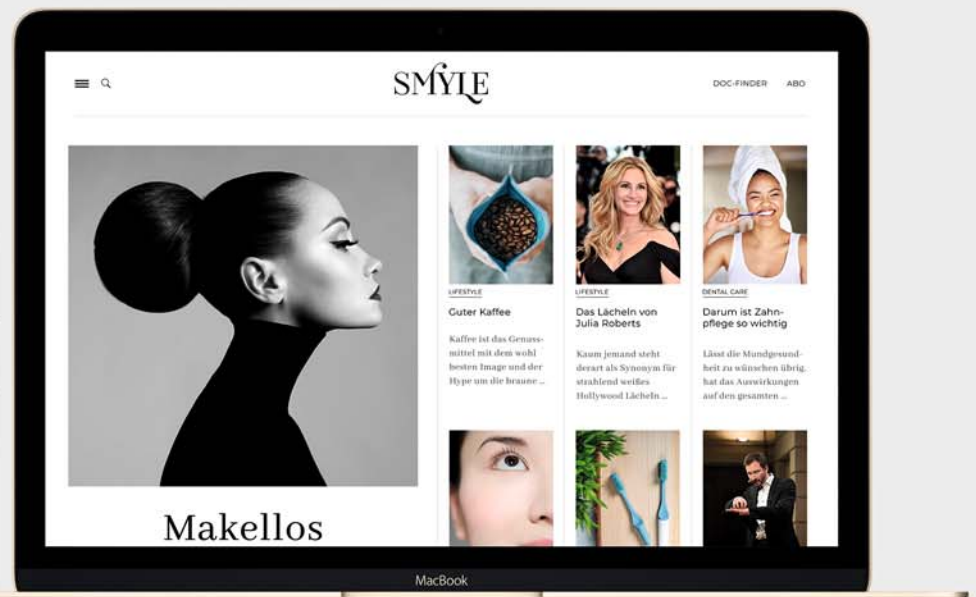
Booth numbers and company names are printed within or adjacent to the colored rectangles. The color coding allows for easy navigation based on the exhibitor's specialty as defined in the Trend Index.

SMYLE HEALTH IN STYLE.

Smyle ist ein Magazin rund um die Themen Lifestyle, Beauty und Wellness mit einem besonderen Fokus auf Zahnkosmetik und Zahngesundheit.



“Smyle will ebenso informieren wie niveauvoll unterhalten”



Erhalten Sie Ihr kostenfreies Exemplar am Stand:
Halle 4.1, Stand Nr. D060/F061

smylemag.com

Firma Company	Halle Hall	Stand Booth	Firma Company	Halle Hall	Stand Booth	Firma Company	Halle Hall	Stand Booth	Firma Company	Halle Hall	Stand Booth
„Dommar“ Limited Liability Company	2.2	G070	ABZ Zahnärztliches Rechenzentrum für Bayern GmbH	11.1	E050 F051	AGE Solutions S.r.l.	3.1	M061	Alltion (Wuzhou) Co., Ltd.	2.1	E059
2INGIS S.A.	4.1	B050	ACEONEDENT	3.2	D063	AGS Equipamientos S.A.	11.2	N031	Alpha Dent Implants GmbH	2.2	B010 C019
3A Medes	3.2	B069	ACH Medical (Biogenesis)	2.1	E021	Ahmet Coskan - Coskan Dental	2.1	C060	ALPHA LASER GmbH	10.1	A024
3D Industrial Imaging Co., Ltd.	2.1	F073	Ackuretta Technologies Pvt. Ltd.	11.3	H054	Aidite (Qinhuangdao) Technology Co.	2.2	A041	Alpha-Bio Tec Ltd.	10.1	H020 J029
3D medical print KG	3.1	J011	Acme Monaco Corporation World Headquat	5.2	F085	AIO (Italian Dental Association)	4.1	B090 C091	ALPHADENT INTERNATIONAL CO.,LTD.	3.2	D053
3D Smile	2.2	G070	Acme Surgical Industries (Private) Limited	2.2	G047	AIOBIO Co., Ltd.	2.1	G070	Alphadent nv (CEKA PRECI-LINE)	10.2	L040 M041
3D Systems Inc.	4.1	F098	Acnis International	2.2	B040	Air Techniques	10.1	E030 F039	ALPRO MEDICAL GMBH	11.2	M010 N011
3D Totem	2.2	B046	ACRO Biomedical Co. Ltd.	4.1	C011	AIREL-QUETIN	11.1	C020 D021	Alser Teknik A.S.	2.1	A071
3DIEMME S.r.l.	3.1	K050	AcrylX GmbH	11.1	D060	AIRNIVOL s.r.l.	11.2	R040 S041	Amann Girschbach GmbH	11.1	G030 G040
3DISC Europe	2.1	B010 C019	ACTEON Group	10.2	M060 N060	Akervall Technologies, Inc.	4.2	M056	Amco, Inc.	3.1	K040 L041
3DRPD USA Inc	4.2	N041	Active Key GmbH & Co. KG	2.1	B028	AKMO Instruments	2.2	G033	AMD Lasers, Inc.	4.2	N058
3M Deutschland GmbH	4.2	G090 G091 G099 J099	acurata GmbH & Co.KG rotating instruments	10.2	U040 V041	Akrus GmbH & Co. KG	4.1	A051	AMECAP (The mechanical precision workshops)	2.1	C075
3Shape A/S	4.2	L090 N090 N091	ad-Arztbedarf GmbH	10.1	A023	Aktion Zahnfreundlich e.V.	11.2	O050 P059	Amedcon Healthcare Manufacturing Ltd.	2.1	D039
4TEK SRL	11.1	A029	ADAM'S AID CORPORATION	3.1	L051	Akzenta International SA	10.1	B048	American Dental Systems GmbH	4.2	G040
88Dent by 8853 S.p.A	10.1	G061	ADC Medical Limited	5.2	A011	al dente Dentalprodukte GmbH	10.1	C030 D039	American Eagle Instruments, Inc.	11.2	P058
A-dec International	11.1	D010 E019	AdDent, Inc.	4.2	M048 N049	AI Ti Color Srl	3.2	F049	American Orthodontics GmbH	2.1	A010
A. M. Neelam Corporation	2.2	G043	Adenta GmbH	11.1	J018	AI.Con.Press. S.r.l. Con Unio Socio	11.1	A049	AMPRI GMBH	2.2	A078
A. Schweickhardt GmbH & Co. KG	10.2	O008	Adentatec GmbH Competence in Dental	10.2	V029	Alan & co s.a.	10.2	T033	Amrit Chemicals & Minerals Agency (Ammdent)	3.2	F051
A. Titan Instruments	4.2	H068	ADIN Dental Implant Systems Ltd.	4.1	A039	ALBERT WAESCHLE Ltd.	2.1	C048 D049	anax dent GmbH	11.1	E051
A.Gree SRL	3.1	K049	Aditek Cleartek	11.3	A050	ALFA GATE LTD.	4.2	L020 M021	Ancar Antoni Carles, S.A. (Antoni Carles, S.A.)	11.3	G020 J029
A.I.P. MEDICAL	2.2	B061	ADM Dental ARTDENT LLC	3.1	L055	Alfred Becht GmbH	11.1	C010 D011	Angelus Prima Dental LTDA	10.2	T018
A.R.C. Laser GmbH	10.2	N059	Admetec Solutions Ltd.	11.1	F018	Alfred Jäger GmbH	3.1	L056	Angelus, Ind. de Prod Ordontologicos SA	2.2	B011
AB Ardent	4.2	L040 M049	Advan S.R.L	3.1	J071	Alien Tools GmbH	3.1	L011	AnGer G&A Mfg	10.1	G042
ABIMO - Brazilian Medical and Dental Devices Manufacturers Association	11.3	B051 C050g D059g	ADVANCED HEALTHCARE LTD.	11.1	H040	Align Technology B.V.	2.2	E010 F029	Anitech Srl	4.1	B039
AbraCadabra Implants	10.1	B051a	AEEDC Dubai	11.3	G061	Allgens Medical, Inc.	5.2	E081	Anka TIBBI MALZ.E.E.B.ITH.IHR.SAN.TIC.LT	2.1	C058
Abrasive Technology	4.2	M078 N079	AEMCO z..e PVT LTD	2.1	C049	Alliage	11.1	D040 E049	Ansell S.A.	2.2	E058
			AERA EDV-Programm GmbH	11.2	Q019	Alliance Global Technology Co.,Ltd	4.1	C019			
			Aesculap AG	10.1	C020 D029						
			Aestetika srl	10.2	U069						
			Aesthetic Press GmbH	10.1	H053						

AD



ACTIVA™ BioACTIVE-CEMENT™

Success Every Time

BioACTIVE Means Better Patient Outcomes

- Seals out microleakage – A major cause of caries under crowns.
- Perfect for all substrates. Proven for Zirconia and e.max.
- Shock absorbent. Removes stress from bonded surfaces.
- Resists wash out. Helps prevent open margins.

#ACTIVABioACTIVE

Learn more at www.pulpdent.com/activacement

PULPDENT®
DENTAL INNOVATION SINCE 1947





FOR YOU

**HALL 11.3
BOOTH A20 – D39**

COME AND VISIT US...

... and learn more about our product innovations. Benefit from our attractive offers and listen to short presentations from our first-class lecturers passing on their tips and tricks to you. Welcome to our booth.



ids2019.ivoclarvivadent.com/EN/ids2019

Firma Company	Halle Hall	Stand Booth	Firma Company	Halle Hall	Stand Booth	Firma Company	Halle Hall	Stand Booth	Firma Company	Halle Hall	Stand Booth
Anthogyr S.A.	4.2	J021	B&L Biotech USA, Inc.	4.2	K071	Biolase Europe GmbH	4.2	J048	Business France	2.2	B040g
Anthos	11.2	Q020	BA International	4.2	K060			K049			C049g
		R029			L060	Bioloren srl	11.3	L010			B054
Anton Gerl GmbH	10.1	H060			L069	BioMaterials Korea, Inc.	2.1	B051	C-K Dental Ind. Co., Ltd.	3.2	A078
		J061			M069	BIOMATLANTE SA	4.2	N101	C-TECH IMPLANT srl	4.1	B009
APCD Sao Paulo Dental Association	P6	V006	Back Quality Ergonomics	11.1	G039	Biomec SRL	3.2	B040	C. Hafner GmbH & Co. KG Gold- und		
Apixia Inc.	4.2	G077	Bader Europe Group, S.L	11.1	B025			C049	Silberscheideanstalt	10.2	R011
APOZA Enterprise Co., LTD.	4.1	C048	Bahrain Den Awareness			Biomedical Tissues SAS	2.2	B044	CA DIGITAL GmbH	10.1	C040
AquaCare Velopex	2.2	D063	Services Establishment (BDA Training)	2.1	B074	Biometric Oü	11.3	F035			D049
Aqualizer by Jumar Corporation	4.2	H054	Bajohr Optecmed GmbH & Co KG	10.1	J033	BioMTA	3.2	B079	CADskills bvba	3.1	K060
Aquapick Co., Ltd.	5.2	D068	Baldus Medizintechnik GmbH	11.2	R061	Bionah GmbH	3.1	K030	CADstar Technology GmbH	11.3	A070
		F069	Balgary Pty Ltd	3.2	E009	Bioner S.A.	2.1	A080			B071
AR Instrumed	3.2	E058	Bandelin electronic GmbH & Co. KG	10.1	E059	Bionnovation	11.3	B048	CAMCube Inc.	3.1	M019
AR Instrumed Deutschland GmbH	3.2	E058	Baot Biological Technology Co.,Ltd.	2.1	D075			C049	CAMFIL	5.2	C079
Arbeitsgemeinschaft für Keramik			BART MEDICAL S.R.L.	2.1	F038	BioResearch Associates, Inc.	4.2	M050	Camlog Vertriebs GmbH	11.3	A010
in der Zahnheilkunde e.V.	11.2	P047	BASAK DENTAL SAN VE TIC LTD STI	3.2	E063			N051			B010
ARDET Dental & Medical Devices S.r.l.	10.1	K038	Bassi Endo	4.2	K065	BioSona Tech Co., Ltd.	3.2	E019			B019
ARGEN Dental GmbH	10.1	D030	Bastos Viegas, s.a.	2.2	C071	BIOSTA. Ltd	4.1	B090			C019
		E039	Baumann Dental GmbH	10.1	A060			C091			F020
ARGENTINA-FUNDACION Exportar	11.2	M030g			B061	Biosti AG	2.1	B008			G029
		N039g	BCS	2.2	B040			C009	Candulor AG	11.3	C010
		N034	BDIZ EDI e.V. Bundesverband der			Biotec S.R.L. BTK the smile system	4.1	D030			C015
		N038g	implantologisch tätigen Zahnärzte			BIOTECH DENTAL	3.2	A041			D019
		O039g	in Europa e.V.	11.2	O059	Bioteck S.p.A.	11.1	J038	Gangzhou Lankang medical		
Argon Medical Productions &			BDT GmbH	10.2	L041	BIOTEM CO., LTD.	4.2	L028	Instruments Developing Co., Ltd	2.2	E071
Vertriebs GmbH & Co. KG	4.2	N018	BDV GmbH	11.1	J010	Bisco Dental Products	11.3	H078	Cantac Global Marketing Inc.	2.1	E061
ARIES Medical SRL	4.2	L021	beam GmbH	3.2	F059	Bisico Bielefelder			caprimed GmbH	11.1	J010
Arma Dental Uretim			Bedir Dental ve Ilac San Tic Ltd St	3.2	E065	Dentalsilicone GmbH & Co. KG	10.2	L031	Carbon Technologies DE GmbH	2.2	A011
Sistemleri San. Tic. Ltd. Sti.	3.2	F040	Bee Corp	5.2	D085	Bitec Global Japan Inc.	2.2	E067	Cardex Dental	10.2	M069
		G041	BEGO Bremer Goldschlägerei			BK-Medent Co., Ltd.	2.1	E038	Caredent Pty Ltd.	5.2	F072
artgerecht gmbh	5.2	D108	Wilh. Herbst GmbH & Co. KG	10.2	M020	BlancOne	5.2	A038	Carestream Dental Germany GmbH	10.2	T040
ASA Dental S.p.A. Uninomiale	10.1	D048			N029			B039			T041
		E049	BEGO Implant Systems GmbH & Co. KG	10.2	N028	Bloomden Hungary Ltd.	2.1	D088			U049
ASAHI ROENTGEN IND. CO., LTD	11.1	A038			O029	Blossom - Mexpo International Inc.	4.2	L050	Carl Martin GmbH	10.2	N020
Asami Tanaka Dental			BEGO Medical GmbH	10.2	M020			M051			O021
Enterprises Europe GmbH	10.2	S042			N029	Blue & Green Inc.	4.2	N075	Carl Zeiss Meditec AG	10.1	G030
Ascend Excellence			Beijing AT&M Biomaterials Co., Ltd.	11.3	L082	BLUE SAFETY GmbH	2.2	A030			H039
Daily Products Jiangsu Co., Ltd.	2.1	F088	Beijing Smart Technology Co., Ltd	4.1	C051			A040	Carmex Precision Tools Ltd.	2.1	A028
Ascor Group	5.2	D079	Being Foshan Medical Equipment Co., Ltd	2.2	G080			B039	CARNIAFLEX SRL	3.2	F049
ASEG GALLONI S.p.A.	11.2	L050	Bellotti GmbH & Co.KG	10.1	K040			B049	Castellini	11.1	A010
Aseptico, Inc.	10.2	S014	Bellus3D	5.2	E099	Bluem / 5 Pillars Research B.V.	2.2	D044			B011
Asgard-Verlag Dr. Werner Hippe GmbH	5.2	F008	Belmont Takara Company Europe GmbH	11.2	Q010	bluemedic Medizintechnik	2.1	A020	Catak Dis Deposu Ith. Ihr. San. Ltd. Sti.	3.2	E050
Asia Dental Co., LTD	2.1	E072			R019	Bluereo Inc.	5.2	A109	Cato Odontotecnica s.r.l.	10.1	B020
Asiacom International LLC	2.1	F088	Beovita Vital GmbH	5.2	A108	BMS Dental S.r.l.	11.3	K051			C029
Asiga Pty Ltd	3.1	J019	Bergmann S.A.C.I.	11.2	M034	BMT Medizintechnik GmbH	4.1	C100	CATTANI S.p.A.	11.2	K010
ASO International, Inc.	2.2	D048	Berufsgenossenschaft Energie Textil Elektro			Bomei Co., Ltd.	4.1	B014			L011
Associação dos técnicos em prótese			Medienerzeugnisse (BG ETEM)	2.2	A081	Bonart Co., Ltd.	3.2	F019	Cavex Holland BV	10.1	C060
dentária APDESP brasil	P6	V006	Besmille Biotechnology Co.,Ltd	3.1	M049	Bonegraft Biologjik Malzemeler San Ve Tic A.S.	5.2	A072			D061
Associated Dental Products Ltd. t/a KEMDENT	4.2	M028	Bethel Co.,Ltd.	2.1	C051	BoneModels, SLU	4.2	L100	CDM Center of Excellence Ltd.	11.3	J070
		N029	Better Dental Vision	2.1	E059	Borea SAS	2.2	C049	CEDA PRESS Ltd.	2.2	B038
Astar Orthodontics Inc	2.2	D078	BETZ Dentalgeräte GmbH	10.2	T031	Bosworth Company	10.2	S058	CEFLA S.C.	11.1	A010
Astek Innovations Ltd.	10.2	L055	Beutlich Pharmaceuticals, LLC	4.2	J050	botiss biomaterials GmbH	4.2	L080			A018
ASTRA MOBILI METALLICI	11.3	E060	BEVISTON GmbH	3.2	D050			N081			B011
		F061	BEYCODENT Beyer & Co. GmbH	10.1	K049	BOURNAS MEDICALS					B019
Atelier Lebensraum	10.1	G069	Beyes Dental Canada, Inc.	4.2	J068	G.BOURNAS & S.BOURNA C.O.	2.2	F031	Cendres+Métaux SA	4.1	B020
Atoll Odontec	2.1	A066			K069	Boutique Whitening	2.2	D067	CENTRAL SURGICAL Co. Ltd.	5.2	B099
Atria Co.	3.2	C081	Beyond International Inc.	3.2	F050	Bowon Dental Co., Ltd.	3.2	B076	Centrix, Inc.	10.2	V025
ATS DENTAL s.r.l.	2.2	F078			G051	Boz Tibbi Malzeme San ve Tic A.S	2.2	B070	Centro Fresatori Dental CAD Cam Srl	3.1	M060
ATTENBOROUGH BRUSH LTD	10.2	P039	BFS health finance GmbH	11.3	K020	BPR Swiss GmbH	10.2	R068	Cera Dynamics Ltd.	11.3	E058
AURA-DENTAL GmbH	3.2	E030			L029			S069			F059
		F031	BG LIGHT LTD	11.3	B060	BRAEBON Snoring & Sleep Apnea	4.1	B090	Ceramay GmbH & Co. KG	10.2	L060
Aurelia Gloves div. of Supermax	4.2	J078	BH Medical Products Co., Ltd.	11.3	K079			C091			M061
		K079	Bicon Dental Implants	4.2	G070	Brat Implants	2.2	C051	Céramiques & Réfractaires	11.1	J055
Aurosan GmbH	11.3	H069			J079	Bravo Impex	4.1	D095	CeramTec GmbH	4.1	D050
AutoMix Co.	3.2	B052	Bien-Air Deutschland GmbH	10.1	H050	Braxton Mfg. Co., Inc.	5.2	E080	CeraRoot S.L.	2.2	D062
Avenir Srl	4.1	B039			J051	bredent GmbH & Co.KG	11.1	B010	CFD Solutions	3.1	M060
Avinent Implant System	4.1	A040	Bilkim Tibbi Urunler Ltd. Sti.	11.2	K060			B020	CGM Deutschland AG GB		
		B049	Bio 3 implants GmbH	2.2	B020			C019	Telematikinfrastruktur	11.1	B021
AVOSAX GmbH	10.2	L045			C029	Briegel Dental	2.2	C021	CGM Deutschland AG		
Avrupa Implant San. ve. Dis. Tic. Ltd. Sti.	2.1	C020	Bio Composants Médicaux (BCM)	10.1	B065	BRIX SRL	11.2	N035	Geschäftsbereich Med. Info.systeme	11.1	F050
		D021	Bio Cosmetics S.L.	11.3	E050	BROSSH Inspection Systems	10.1	A047			H051
AWESOME APPS LTD	3.1	K068	Bio Min Technologies Ltd.	11.3	E058	Brumaba GmbH & Co. KG	10.1	A048	Champions-Implants GmbH	4.1	B071
		L069			F059			B049	Changzhou Eighteeth		
Axelmed SRL	10.1	K046	Bio-Art Equipamentos Odontológicos Ltda.	3.1	J048	BS and Co. Ltd	2.1	D066	Medical Technology Co., Ltd	2.1	E061
Axio Biosolutions Pvt Ltd	2.1	C061	BIOBank SAS	2.1	C039	Buchholz GmbH Praxiseinrichtungen	11.1	C040	Chaplet International (Pvt) Ltd.	2.1	B038
AXIS Dental Srl	3.2	D058	Biocetec Co., Ltd.	2.2	F081	Bundesverband der Zahnmed.studenten			CHARMING Dentalprodukte GmbH	10.1	H049
E059			Bioclear Matrix Systems	5.2	F092	in Deutschland (BdZM) e.V. Bundesverband			CHEMA-Elektromet, co-op	2.1	E029
AZ & PARTNER AG	11.3	F078	Bioconcept Co., Ltd.	2.1	D079	der zahnmed. Alumni (BdZA)	11.2	O050	Chengdu Sani Medical Equipment Co., Ltd.	2.2	D074
AZ DENTAL GMBH	11.3	F078	Bioden Co., Ltd.	3.2	A065			P059	Cherokee and Dickies Medical Uniforms	5.2	F089
B. Braun Melsungen AG	10.1	C020	Biodent Co., Ltd.	2.1	F077	Bundeszahnärztekammer-			Chesa Dental Care Services Ltd.	2.2	G050
		D029	Biodenta Swiss AG	4.1	B040	Arbeitsgemeinschaft der Deutschen			Chicago Dental Society	4.2	N054
					C041	Zahnärztekammern e.V. (BZÄK)	11.2	O050	CHIRANA Medical, a.s.	11.3	E020
B.J.M. Laboratories Ltd.	11.2	P010	Biodinamica Química e Farmaceutica Ltda	11.3	C048			P059			F029
B.S.D. GmbH	11.2	S020			D049	Buraq Surgical Corporation	2.2	G037	CHIROMEGA s.r.o.	11.1	A056
B&B Dental SRL	11.2	Q032	Biohorizons, Inc.	11.3	A010	Busch & Co. GmbH & Co. KG	10.2	T010	Chuan Fu Medical Instrument Co., Ltd.	11.3	H058
B&B Dentalservice GbR	10.2	L045			B019				CHUNG SONG INDUSTRIAL CO.	11.3	A049
B&E Korea	2.1	E076									

cara®

Flexitime®

Für jeden Abformungstyp der ideale Partner.

IDS LIVE DEMO INTRAORAL SCAN
2019 3D DRUCK VERBLENDUNG
38. Internationale Dental Show
Köln, Deutschland
12. – 16.03.2019
Halle 10.1, Stand A010 – C019

IDS GEWINNSPIEL

Jetzt Schnelltest machen
und einen cara i500
oder ein Komplettpaket
Flexitime® gewinnen.

kulzer.de/
Typberatung



Von analog bis digital bieten wir Ihnen im Bereich der Abformung ein Portfolio vom Klassiker bis zum Trendsetter: Wir verbinden langjährige Erfahrung mit innovativen Techniken von morgen. Unser Service für Sie – eine Beratung für individuelle Ansprüche und Herausforderungen. Jetzt Schnelltest ausprobieren!

cara i500

- Der Intraoralscanner für einfache und präzise digitale Abformungen
- Puderfrei, sofort überprüfbare Ergebnisse und gleichbleibende Qualität

Flexitime®



- Abformmaterialien auf höchstem wissenschaftlichem Niveau für alle Abformtechniken
- Intelligentes Zeitkonzept für effiziente und entspannte Behandlungen
- Breites Portfolio von Fast & Scan bis zur Bissregistrierung



KULZER
MITSUI CHEMICALS GROUP

Firma Company	Halle Hall	Stand Booth	Firma Company	Halle Hall	Stand Booth	Firma Company	Halle Hall	Stand Booth	Firma Company	Halle Hall	Stand Booth
Ci Medical Co., Ltd.	11.3	B069	CURAPROX	5.2	C050	DENTAID S.L.	5.2	B020	Dentegris GmbH	11.2	S052
CIDENT bv	10.1	K048			F059			C029	Denterprise International Inc.	4.1	B090
CIMsystem S.r.l.	3.1	J008	CURAPROX Baby	5.2	C050	Dental ACE Co.,Ltd.	3.2	C053			C091
Citagenix Inc.	4.1	C100			F059	dental bauer GmbH & Co. KG	11.3	A008	Dentex Dental Industrial Corp.	11.1	H054
CJ-Optik GmbH & Co. KG	2.2	B021	Curasan AG	11.3	J028			C009	Dentflex Industria e Comercio Ltda.	11.3	B058
ClaroNav Inc.	2.2	B008	Curauum Inc.	2.1	F080	Dental Börse	11.1	D008	DENTHA S.R.L.	4.1	E010
Cleancert	2.1	A088	Cybermed Inc.	2.2	A068			L060	Dentify GmbH	3.2	E040
Cleaner Jack Co., Ltd.	11.3	G058			B069	Dental Concept Systems GmbH	10.2	M061	Dentinor Tannteknikk AS	2.2	C031
CleanImplant Foundation CIF GmbH	11.1	B020	D TECH DENTAL TECHNOLOGIES	2.1	F089			D098	DENTIS Co., Ltd	4.1	F060
		C021	D-TEC Lighting Systems	10.1	F021	Dental Creations, Ltd.	5.2	A060	Dentista e.V.	11.2	O050
Cleanpart GmbH	2.1	A061	da Vinci Künstlerperselfabrik DEFET GmbH	3.1	K041	Dental Creativ Management GmbH	4.1	E109			P059
Clear Correct Inc.	4.2	J049	Dabi Atlanta	11.1	D040	DENTAL DEVICES	5.2	H030	Dentium Co., Ltd.	4.2	G031
CleverCool B.V.	5.2	B054			E049	Dental Direkt GmbH	3.1	J020	Dentkist Inc.	3.2	B065
Clinident	4.1	B054	Daddy D Pro, Inc.	4.2	M040	Dental Line Ltd	10.2	J030	DentLight	4.2	H055
Clinipak Ltd.	11.1	A060	DAE YOUNG Precision Co.	2.1	B048			J039	Dentmate Technology Co., Ltd.	4.1	C079
Clippard Instrument Laboratory Inc.	2.1	B019	DAEGU TECHNOPARK					K039	Dentogistics GmbH	11.1	F050
CMD excellence	11.2	S009	Bio Health Convergence Center	5.2	B060g			L029			H051
CMS Dental A/S	10.1	C069			C061g	Dental EZ	11.1	C008	dentona AG	11.1	H010
Co.n.ce.p.t. SRL	4.1	B090	Daeyang Dentech Co., Ltd	3.2	A071			D009			J011
		C091	DAISY Akademie + Verlag GmbH	11.2	S009	DENTAL FILM s.r.l.	11.3	B041	DENTONICS, INC.	10.2	V044
Codent Europe GmbH	10.1	E069	Dampsoft GmbH	11.2	O020	DENTAL FLEX ITALIA snc	11.2	K049	Dentoo - PayFactory GmbH	3.2	C029
Coho Biomedical Technology Co., Ltd.	11.3	J059	Daniel Kürten GmbH & Co.KG	10.1	E038	Dental Hi Tec	2.2	B030	Dentop Dental Clinic	4.1	D011
Colosseum Dental Deutschland GmbH	11.3	G030	Danish Healthcare Design A/S	10.2	S020	Dental International B.V.	11.1	E059	Dentorium	4.2	J069
Coltène / Whaledent GmbH + Co. KG	10.2	P008	Dany BMT Co., Ltd.	2.1	F063	Dental Line Ltd	10.2	T062	Dentozone Corporation	3.2	C068
		R009	DATAMED Computerservice Ltd.	11.2	S044	Dental Machine s.r.l.	3.1	H080	Dentpace SA	4.1	A030
		R010	DATEXT Beratungsgesellschaft			Dental Mammoth Ltd.	11.1	J041	Dentrade International e.K.	10.1	H030
		S019	für Daten- und Textverarbeitung mbH	11.2	P021	DENTAL MANUFACTURING S.p.A. -			Dentscare Ltda.	11.3	K030
Comcotec Messtechnik GmbH	10.2	V074	DATRON AG	3.1	L008	Ruthinium Group	3.2	C040			L039
COMINOX s.r.l.	10.1	K045	Davis Schottlander & Davis Ltd	10.2	M031			D041	Dentscler - Industry of Dental Equipments	11.3	D055
Commic International Ltd.	11.2	R055	DB Orthodontics Limited	4.2	M020	DENTAL MARKET s.r.l.	10.1	K068	dentspharm GmbH	11.1	B035
CompuGroup Medical Dentalsysteme GmbH	11.1	F050			N021	Dental Medrano S.A.	11.2	O033	Dentsply Sirona	10.2	N010
		H051	DCI International	4.2	H050	Dental Monitoring	4.2	J049			O010
Computer Forum GmbH	11.1	B049			J051	Dental Online College GmbH	11.1	E008			O019
Computer konkret AG Dental Software Power	11.1	A031	DCI-Dental Consulting GmbH	10.1	J048			F009			P029
Concise Enterprises	2.2	F040	DDIGROUP Dental Innovation GmbH	11.2	M040	Dental Org Ltd.	2.2	B029	DENTSTORE SRL	5.2	B102
condent GmbH	10.1	J064			N049	Dental Planet Di Barozzini Marco & C. s.a.s.	2.2	F018	Deppeler S.A.	10.2	S018
Condor Technologies NV	3.2	A041	DDS INC.	3.1	L078	Dental Plus Co., Ltd.	3.1	M051	DERBY DENTAL	10.1	D048
CONFEZIONI CAPPELLO SRL	2.1	E041	DE GIORGI CARLO SRL	11.2	Q039	Dental Ratio	4.1	D058			E049
Convergent Dental, Inc.	3.2	G060	De Marco s.r.l.	11.2	S040	Dental Solutions Israel Ltd	4.2	N048	Dérig	11.3	C050
CORAL Research and Production Company Ltd	2.1	B077	DECUS Dek OHR GmbH + Co. KG	11.1	F041	Dental South China International Expo	11.1	F019	Designery Health GmbH	11.3	F051
Coramex SA Division of Corix			Dedeco International, Inc.	4.2	H058	Dental Studio Co. Ltd.	3.2	C080	Designs for Vision, Inc.	11.3	G060
Medical Systems	4.2	M059			J059	Dental Tech srl	5.2	B078			H061
CoreBone	10.1	A056	DEEPAK PRODUCTS	10.2	S058	Dental Technologies, Inc.	4.2	G060	DESS Dental Smart Solutions GmbH	2.2	G010
Coricama srl	10.2	R050	Deflex (Nuxen S.R.L.)	11.2	N032	Dental Tribunes International GmbH	4.1	D060	DETAX GmbH & Co. KG	10.2	N031
Corident Co., Ltd.	5.2	B060	Deflex Global SL	2.1	B021			F061	Detection Technology	11.3	A078
CORPUS VAC Vacuum Sistemleri			DEGOS Dental GmbH	4.1	A050	Dental Wings GmbH	4.2	J020	Detes (GD) Medical Supplies Co.,Ltd	4.1	E018
Sanayi ve Ticaret Limited Sirketi	11.1	J020	DEI Italia S.r.l.	5.2	C074			J030			F019
CORTECH Dental Implants Industries Ltd.	3.2	A010	DEKEMA Dental-Keramiköfen GmbH	10.2	V010			L039	Deukega Dental Technologie GmbH	3.2	A019
		C019	Deldent Ltd.	10.1	A050a	DENTAL WORLD srl	11.2	R041	Deutsche Apotheker- und Ärztebank eG	11.3	J058
		D063	DeltaMed GmbH	4.2	L029	DENTAL X SPA	10.1	G058			K059
Corticle by Simon Asselmann	11.1	D063	DEM Dental Equipment Manufacturer Ltd	2.2	C066			H059	Deutsche Aurumed Edelmetalle GmbH	11.3	K061
Coruo	2.1	C079	dematec medical technology GmbH	3.1	L068	DENTAL-S GmbH	10.2	N044	Deutsche Gesellschaft		
CoSi medical IT GmbH	10.1	C068	demed Medizintechnik e.K.	10.2	M038	dentalArt S.p.A.	10.1	D050	für Zahnärztliche Implantologie e.V. DGZI e.V.	11.2	L060
Cosmedent, Inc.	5.2	F090	DemeTech Corporation	2.1	C018			E051	Deutscher Ärzteverlag GmbH	11.1	E008
CosmoBioMedicare Co., Ltd.	4.1	D018			D019	DENTALEXPO Russia JSC „DE-5“	P6	V006			F008
Cowellmedi Co., Ltd.	2.1	F009	DEMIRTAS DIS DEPOSU SANAYI			Dentalgic SAS	2.2	F073			F009
Coxo Medical Instrument Co., Ltd	11.3	F071	VE DIS TICARET LTD.STI	2.1	C040	Dentalheld GmbH & Co. KG	11.3	L012	Development and Tecnology		
CP GABA GmbH	5.2	A010			D041	DentalLight GmbH	11.2	L054	of Dental Systems S.L.	3.1	M011
		B019	Dena Puya Co. Ltd	2.2	D059	Dentalimpex-Stockenhuber GmbH	11.1	C008	devemed GmbH	10.1	A028
Cranberry International Sdn Bhd	3.2	E060	Denbio Co., Ltd	3.2	B050			D009			B029
		F061	Denbur, Inc.	4.2	K057	Dental Co., Ltd.	2.1	E060	Dewimed Medizintechnik GmbH	11.1	J018
creamed GmbH & Co.			Denco Medical Co., Ltd.	3.1	M057	DENTALMATIC	11.1	F058	DEXCEL Pharma GmbH	5.2	F020
Produktions- und Handels KG	3.1	H018	Dendia GmbH	2.2	F010	Dentalmax Co., Ltd.	2.2	A051	DFS-DIAMON GmbH	11.1	G011
createch medical, SL	4.2	K080	Denflex Corporation	2.1	B076	DentalPartsUSA	2.2	A061	DFV Comercial	11.3	A054
		L081	Denfotex Research Ltd.	10.2	P068	DentalPlus GmbH	3.1	L060	DGSHAPE Corporation	3.1	L030
Creation Willi Geller International GmbH	11.2	O010			R069	Dentalpro Company, Limited	5.2	B057			M029
		P011	Denimed S.A.	11.2	N033	Dentalstore & Edizioni Lucisano S.r.l.	5.2	C075			M039
Creative Dental	11.3	J078	Denjoy Dental Co.,Ltd	4.1	D009	Dentalto Co., Ltd.	4.1	D019	DHM-dental B.V.	5.2	B095
CreoDent Prosthetics, LTD	5.2	C098	DENLUX A/S - Dental Electronic A/S	11.1	A056	Dentalwerk GmbH	10.2	T031	DiaDent Group International	11.3	F030
		D099	Denmat Holdings, LLC	10.2	M058	Dentalwhitening Factory By Quickwhite	5.2	A015	Diagnocat Shumilov Individual Enterprener	2.1	C089
Croatien Dental Chamber (CDC)	11.2	O059	DENS GmbH	11.1	E058	Dentamerica, Inc.	4.2	G075	Dialom Diamond Tools Ltd	10.1	A041
CROSS PROTECTION (M) SDN. BHD.	3.2	F021	Denshire Ltd	2.2	A045	Dentaray Ltd	4.1	A091	DIAMIR S.r.l.	11.2	S048
CROSSOFT.GmbH	11.3	L022	Denstar Co., Ltd.	2.1	E040	DENTAS d.o.o.	3.1	J080	DIASWISS S.A.	4.1	D059
Crosstech Diamond Tools Co., Ltd.	2.2	E049			F041	Dentasia(Europe) Co., Ltd	2.2	F061	dibay™ (by Edison Medical Ltd)	4.1	F039
CRUXELL	2.1	E090	dent a pharm Produktionsgesellschaft mbH	3.2	A020	Dentatus AB	10.1	K048	dicomLAB Dental Ltd	2.2	F039
CSM Implant Company	3.2	C070	dent-e-con e.K.	10.2	P032	DENTAURUM GmbH & Co. KG	10.1	E010	DIGIMED Co., Ltd.	3.2	D069
		D071	Dent-Medi-tech GmbH	11.2	L064			F010	Ding Yuan Dental Lab.,Ltd	10.2	L065
CSN Industrie S.r.l.	10.2	U019	Dent-Tech GmbH	11.1	B029			F011	Dingcheng (Shanghai)		
CJ Medical Germany GmbH	2.1	C031	dent.apart Einfach bessere Zähne GmbH	11.3	G064	DENTAURUM IMPLANTS GmbH	10.1	F014	International Trade Co., Ltd	4.1	B090
Cumdente GmbH	10.2	N038	Dentack Implants Ltd.	4.1	B058	DentCare Dental Lab UK Ltd	2.2	B060			C091
		O039	Dentaco GmbH & Co. KG	11.1	D028	DENTDEAL Produkt & Service GmbH			DIO Corporation	4.1	F018
Curaden Academy	5.2	C050			E029	DENTDEAL business.group	11.1	F020	DIORCO Co., Ltd	2.1	G051
		F059	Dentacoin B.V.	11.3	K060			G029	DIOS eine Marke von Spitta GmbH	11.2	P020
Curaden AG	5.2	C050			L069	DenTech China 2019 Shanghai					Q021
		F059	Dentaflux	2.1	B030	UBM ShowStar Exhibition Co., Ltd.	4.1	A049	DIPLOMAT DENTAL s.r.o.	10.2	U068
Curaden Healthcare Spa	5.2	A031	DenTag Srl	11.2	N059	DENTECH Corporation	10.2	U018			V069

anaxDENT



Halle 11.1 E 051

YES ! THIS YEAR WE GO DIGITAL. SO MUCH DIGITAL: SCAN, PLAN, PRINT, MATERIALS,
DIGITAL SMILE DESIGN, PINGPONG.BLUE ... AND THEN ... SUPER ANALOG ... MATERIALS, TOOLS
AAAND MORE MATERIALS. ALL IN BEST *****ANAXQUALITY. FULL STOP. BRIGHT SMILE.

Firma Company	Halle Hall	Stand Booth	Firma Company	Halle Hall	Stand Booth	Firma Company	Halle Hall	Stand Booth	Firma Company	Halle Hall	Stand Booth
Direct Conversion	11.1	A020	Dyna Dental Engineering B.V.	10.2	S038	Ennebi Elettronica SRL	5.2	B074	Florida Probe Dental Service UG	5.2	B091
Directa AB	11.3	K040			T039	EnvisionTEC GmbH	4.1	B060	Flow Dental Corporation	4.2	K070
		L049	DYNA-MESS Prüfsysteme GmbH	4.1	F011			C061	FMZ GmbH	3.2	D052
DISPOTECH SRL	4.1	D078	DynaFlex	4.2	N078	EOS Health Honorarmanagement AG	11.2	P050	FOLLOW-ME! TECHNOLOGY GmbH	3.1	J010
Dissiad	2.1	D063	Dynamic Abutment Solutions	10.2	S061	EPD	3.2	B054	FONA Dental s.r.o.	10.1	H068
Ditron Dental Ltd.	4.1	B078	Dynamo Stol ApS	10.1	F029	Epdent Co., Ltd.	3.2	C051			H071
Ditta Facchini Mauro	10.1	F058	DZR Deutsches Zahnärztliches			EPED Inc.	11.1	C050			J069
DIVA - UpHeal Dental Ltd.	10.1	A052	Rechenzentrum GmbH	11.1	E050	Epson Europe B.V.	11.1	D041	Fonic Dental LLC	5.2	D088
DK MUNGYO CORPORATION	11.3	A080			F051	Eraylar Akriik San. Ins. Taah. Ve Dis Tic. A.S.	11.2	L051			E089
DKL Chairs GmbH	11.1	B040	DZV Deutscher Zahnärzte Verband e. V.	11.1	F060	Erio s.r.l.	10.1	C051	For You High Quality S.r.l.	5.2	C070
		C049			H061	Erk Dental Medikal Tibbi Malz					D071
DMAX Co., Ltd.	2.1	E070	E-Pros Co.,Ltd	5.2	C069	Tur. San. VE TIC. LTD. STI.	2.1	C064	FORAMEN SL	5.2	F041
DMAX Co.,Ltd.	3.2	C054	E. HAHNENKRATT GmbH	10.1	G040	Erkodent Erich Kopp GmbH	10.2	S010	Forca Healthcare F.Z.C.	2.2	G051
DMC Equipamentos Ltda	11.3	C041			H041			T011	Forest-one., Ltd.	2.1	B051
DMEGA Co., Ltd.	2.2	E048	E.G.S. s.r.l.	4.1	B088	ERMETAL TIBBI CIHAZ PAZARLAMA			FORESTADENT Bernhard Förster GmbH	10.2	R061
		F049			C089	IMALA SANAYI IC VE DIS TICARET			FORM-AR LINE SA	11.2	O035
Dmetec Co., Ltd.	3.2	D070	E.M.S. Electro Medical Systems S.A.	10.2	L010	LIMITED SIRKETI	11.2	S032	Formacion en Implantologia	2.1	F028
DMG - Chemisch-Pharmazeutische					M019	Ermis MedTech GmbH	2.1	B011	Formlabs GmbH	3.1	L070
wwFabrik GmbH	10.1	H040	EAP(R) Produktions- und			ERNST HINRICHS Detal GmbH	10.1	C030			M071
		J049	Patentverwertungs GmbH	5.2	A110			D039	Forumtec	10.1	B053
DMG MORI Global Marketing GmbH	3.1	J070	East Rich Enterprise Co., Ltd.	11.3	G048	Esacrom S.r.l.	10.1	F058	Foshan Anle Medical Apparatus Co., Ltd.	5.2	A081
		K071	Eastdent Co., Ltd	2.1	B059	Esro AG / paro	10.2	L061	Foshan Anye Medical		
DMI Innovative Medical Technology LTD	3.1	H010	EASYFOR S.r.l.	4.1	C052	ESSEMME Components s.r.l.	3.2	E038	Apparatus Technology Co., Ltd	2.1	C074
DMP Dental Industry S.A.	10.1	F069	EBI Inc.	2.1	F061			F039	Foshan Chuangxin Medical Apparatus Co.,Ltd	2.2	C078
DO3D Innovations Kft. (VOXELTEK)	3.1	H078	ebro -Xylem Analytics			Essen Korea Corp.	3.2	C057			D079
DOCERAM Medical Ceramics GmbH	3.2	D040	Germany Sales GmbH & Co.KG	10.2	O058	Essence Dental	11.3	C059	Foshan Cicada Dental Instrument Co., Ltd	3.2	G068
		E049	Eclipse Loupes and Products	4.2	N050	etermio GmbH	11.1	B049	Foshan Dade Medical Techology Co., Ltd.	5.2	A081
Doctolib GmbH	11.3	L020	ECS srl	2.2	E021	Ethoss Regeneration Ltd	2.2	C061	Foshan Jerry Medical		
Doctor Smile Dental Laser	11.1	A041	EDARREDO s.r.l.	11.2	R039	ETI Dental Industries	10.1	A047	Apparatus Technology Co., Ltd	11.3	L079
doctorseyes GmbH	11.2	N051	Edelweiss Dentistry Products GmbH	11.3	D068	Eur-Med Slovakia GmbH	10.1	H058	Foshan Joinchamp Medical Device Co., Ltd.	10.1	F054
DOF Inc. Degree of Freedom Inc.	3.1	H041			E069			J059	Foshan Keju Medical Apparatus Co., Ltd	11.3	K088
Dokuz Kimya Arge Dis Tic San. Ltd.	2.1	G091	EDELZAHN	3.1	M011	EUROCEM s.r.l.	11.1	A021	Foshan Kexiang Medical Instrument Co.Ltd	11.3	L081
Doowonid Co., Ltd	3.1	M070	Edenta AG	11.1	C018	Eurocom di Poletto Renato	11.1	A021	Foshan Nanhai Ziann		
DoriDent Dr. Hirschberg GmbH	11.1	D031			D019	EUROCOMPRESS di Garofalo Rag. Giuseppe	11.1	A050	Medical Apparatus Co., Ltd	11.3	L079
Dorst Technologies GmbH & Co. KG	3.1	J044	EdgeEndo	4.2	K060			B051	Foshan Specore Med-Tech Co., Ltd	11.3	L089
DOT GmbH	11.2	R033			L060	EURODENT	11.1	F058	Foshan Suntem Medical Instrument Co., Ltd.	2.2	E081
Dowell Dental Products, Inc.	5.2	C090			L069	EURONDA Deutschland GmbH	10.1	A030	Foshan Venton dental Co. Ltd	2.2	E081
		D091			M069			B031	Fotona d.o.o.	10.2	M050
DR H Stamm GmbH Chemische Fabrik	10.1	E059	EDIERRE IMPLANT SYSTEM S.p.A.	2.2	C018	Euronda S.p.A.	10.1	A030	Four D Rubber Co Ltd.	2.2	B064
Dr Mark's HyGenie	11.1	C029			E019			B031	Frank Dental GmbH	2.1	D010
Dr-Kim Co.	2.2	E076	Editions C R G	10.2	V013	EUROTEKNIKA	4.1	F030	Frank H. Meyer GmbH	10.2	N044
Dr. Benno Raddatz Verlag Neue Medien	10.2	U046	EDRA LSWR S.p.A.	2.1	A050	Evandro Marullo	5.2	C075	Franken GmbH & Co. KG		
Dr. Flex	11.1	B041	EDS Essential Dental Systems Inc	10.1	K048	EVE Ernst Vetter GmbH	4.1	A099	Fabrik für Präzisionswerkzeuge	3.1	J010
Dr. Hinz Dental Vertriebs-			Efes Dental Ic ve Dis Ticaret Fatih Altinel	2.2	F072	EVIDENT GmbH	11.2	O030	frasaco GmbH	11.2	M020
gesellschaft mbH & Co. KG	11.2	N040	Effegi Brega S.R.L.	11.1	J051	Evidsun	11.3	H079			N021
Dr. Hinz Labor Fachlaboratorium für			EG Medical S.r.l.	2.2	A008	Evoply	3.2	C069	Fraunhofer Institut für Silicatforschung	3.2	E048
Kieferorthopädie GmbH & Co.KG	11.2	N048	EG Medical S.r.l.	2.2	A008	EXAKTUS, LDA	11.3	J038	Fraunhofer-Institut für		
		O049	Eisenbacher Dentalwaren ED GmbH	3.2	A030			K039	Keramische Technologien und Systeme IKTS	3.1	M081
Dr. Ihde Dental GmbH	10.2	O059			C039	Exam Vision ApS	10.2	U058	Freier Verband Deutscher		
Dr. Jean Bausch GmbH & Co. KG	10.1	H030	EKLER SARL	11.2	R048	Exceed Services GmbH	2.1	F078	Zahnärzte e.V. Landesverband Nordrhein	11.1	F060
Dr. Kurt Wolff GmbH & Co. KG	5.2	A020	EKOM spol. s.r.o.	11.1	D050	EXLIN PRIVATE LIMITED	3.2	F062			H061
		B021	EKOM-AIR GmbH	11.1	D050	exocad GmbH	4.2	N038	Freuding Labors GmbH	10.2	L020
Dr. Mach GmbH & Co. KG	4.1	D080	Electro-Zeutika GmbH	11.1	D049	Ezekiel Inc.	2.2	G079			M029
Dr. Stephan Lütchens / Elbweiss	4.2	N044	Elementa	5.2	C084	F.M.D. s.r.l.	11.1	J040	Froggy & Co	2.1	B078
Dr. Walser Dental GmbH	11.3	E039	ELETTROLASER s.r.l.	11.1	J032	F1 Dentalsysteme GmbH	10.2	U050	Froggymouth	2.2	B048
Dra. Cherie Comercio e Cia LTDA	3.2	F011	elexxion AG	10.1	J030			V051	FTB Filtertechnik Brockmann		
Dragon Will Enterprise Limited	5.2	C108	Elite Computer Italia s.r.l.	10.1	J040	F1-Dentalsysteme Deutschland GmbH	10.2	U050	GmbH & Co. KG	10.2	L032
DRC Global Ltd.	5.2	F	Elma Schmidbauer GmbH	10.2	T047			V051	Fundamental Schulungszentrum		
Dreamcare INC.	2.2	E068	ELOS Medtech AB	11.2	S053	Fairfield Orthodontics	4.2	K048	Reimscheid	P2.4	A004
Drendel + Zweiling DIAMANT GmbH	10.1	K041	ELSODENT	2.1	C010	FairImplant GmbH	4.1	C049	FUSHIMA, S.L.	5.2	F043
Dreve Dentamid GmbH	10.2	T030			D011	Falco Surgical Co. (Pvt.) Ltd.	11.2	N060	Fussen Technology Co. Ltd.	5.2	F111
		U031	EM Exact S.A.	2.1	E051	FARO Europe GmbH & Co KG	3.1	M048	Futudent	11.3	J030
DRS International GmbH	4.1	D058	EMA-LED GmbH	11.3	B078	FARO S.p.A.	10.2	S060			K031
DRSK Group AB	2.2	A020	Embra Srl	2.2	F080	FDI - World Dental Federation	P6	V006	Future Dental Instruments L.L.C	4.1	D091
DRTECH Corporation	2.1	D062	Emerald Instruments	2.2	F046	Feguramed GmbH	10.2	P034	G & Z Instrumente GmbH	4.1	C040
DryShield	4.2	L058	EMERITALIA srl	2.2	D054	FEPPD	11.1	F029			D041
DS Korea Pacific Pty Ltd	10.1	K032	EMIL LANGE Zahnbohrerfabrik e.K.	10.2	S050	FFDM-Pneumat	11.1	D029	G.Comm S.r.l.	11.2	N058
DS Ltd	2.1	F079	Emmi Ultrasonic GmbH	5.2	F050	FIBU-doc Praxismanagement GmbH	11.2	S050	G&H Wire Company	3.2	E070
DS Technology Ltd Dental Material Production	10.1	A050	Empire Surgical	10.1	A059a	Filhol Dental	10.2	V064			F071
DSP	11.3	E059	EMS Corporation	10.2	L010	FIMET OY	10.2	U050	G&M Tech Inc.	2.2	D058
DT&SHOP GmbH	11.1	B030			M019			V051	GACD S.A.S.	11.2	R049
		C039	EMS Electro Medical systems Espana SL	10.2	L010	Fine Vision Electronics Co., Ltd.	11.3	G068	Gacela S.R.L.	11.2	M032
DTI Implant Systemleri San. Tic A.S	2.1	B008			M019	FINNDENT Deutschland GmbH	10.2	N050	Gadai-Implant-Solutions	3.1	L060
		C009	EMS Electro Medical Systems GmbH	10.2	L008			N051	Galbiati Italia srl	2.1	A040
Dunamis Dental Co., LTD	3.2	A069			L010	Finndent OY	10.2	N050			B049
Dureka Dental Ltd	5.2	D109			L013			O051	Gamain LEGROS S.A.S.	2.2	B054
durodont GmbH	5.2	B071			L015	First Class Beratung - Coaching - Events	11.3	A079	Gamastech s.r.l.	2.1	G088
DÜRR DENTAL SE	10.1	E030			M019	First Scientific Dental Materials GmbH	2.1	E028	GAMMA medizinisch-wissenschaftliche		
		F030	EMS France Sarl	10.2	L010			F029	Fortbildungs GmbH	4.2	G051
		F039			M019	Enamelite	10.2	S058	GAP Research Co LTD.	2.2	D065
		F040	EMS Italia S.P.A.	10.2	L010	Endostar	2.1	B029	GAPADENT KOREA Co., Ltd.	4.1	E014
		G039			M019	Energy Resources International Co., Ltd.	4.1	C015			F015
		G041			S058	Enlighten Materials Co., Ltd	4.1	D015	Garrison Dental Solutions	10.1	G068
DWS s.r.l.	4.1	A069			B029			J029	GAVOUZ Corp.	3.2	G068
DXM Co., Ltd.	3.2	B051			C015				GC Corporation	11.2	N010
DYAMACH SRL	3.1	L050			D015						



is coming to
PRAGUE



21–24 May 2020

Prague, Czech Republic

www.ROOTS-SUMMIT.com

Firma Company	Halle Hall	Stand Booth	Firma Company	Halle Hall	Stand Booth	Firma Company	Halle Hall	Stand Booth	Firma Company	Halle Hall	Stand Booth
		0019	Technology Co., Ltd.		3.2 E009			N049			F041
GC EUROPE N.V.	11.2	N010	Guangdong SKL Medical Instrument Co.,Ltd		2.2 D072	Henry Schein Orthodontics		4.2 K060	IML Instrumenta Mechanik		
		0019	Guangzhou Ajax Medical Equipment Co.,Ltd	11.1	J052			L060	Labor System GmbH	5.2	A082
GC GERMANY GmbH	11.2	N010	Guangzhou Conghua Shenghua					L069	IML SA	2.2	B079
		N020	Industry Co., Ltd.	11.3	L071			M069	Implacil	11.3	C058
		0010	Guangzhou Heygears Intelligent			Henry Schein, Inc. (Wholesale)	4.2	K060	Implant Direct Europe AG	10.1	H020
		0019	Manufacturing Information Technology Co.,Ltd	2.1	G010			L060			J029
		0029	Guangzhou Jaan Medical Co., Ltd	2.2	G060			L069	Implant Genesis	2.2	C058
		P011	Guangzhou OO Medical Scientific Limited	2.1	G048			M069	Implant Protesis Dental 2004 SL	4.2	N011
		P040	Guangzhouchuangqi Medical Equipment Co.,	5.2	A081	HI-TEC IMPLANTS LTD	3.2	F028	Implant-Assistant CDI GmbH	3.2	G014
		Q041	GÜLSA TIBBI CIHAZLAR					G029	Implant-B	10.1	B057
GC Orthodontics GmbH	11.2	N010	VE MALZ. SAN. TIC. A.S.	11.2	P034	High Dental Korea Co.,Ltd		3.2 C060	IMPLANTS DIFFUSION INTERNATIONAL	3.2	A040
		0019	Gum Irrigator	5.2	B083	HL-Technology SA		2.1 C021			B049
GC Tech Europe GmbH	11.2	N010	GZ Danter Trading Ltd.	2.1	E050	Hoffmann Dental Manufaktur GmbH	10.1	G011	Implantswiss-Novodent SA	4.1	F031
		0019	H. C. Starck Ceramics GmbH	3.1	H021	Hogies Australia Pty Ltd	11.3	E070	Implatorg LLC	2.1	A069
GDC FINE CRAFTED DENTAL PVT LTD	11.2	R059	Habringer Dental GmbH	10.1	K065	Hongik Medical Systems Corp.	2.2	C048	Implay Technologies LTD	3.2	F048
GDF Gesellschaft für dentale Forschung und Innovationen GmbH	10.1	H043	Haenaem Co.,Ltd.	3.2	B078	Honour International Trading Pty Ltd	2.2	B078	Implura Medical GmbH	10.1	K060
GDS Co.,Ltd	5.2	C063	Hager & Meisinger GmbH	10.1	F020	HORICO HOPF, RINGLEB & CO.GmbH & Cie	10.2	M009	IMPRO Management GmbH	4.1	B048
GE Additive	10.1	B034			G019	Hospimed Mfg	4.1	F101	Integra GmbH & Co. KG	11.2	K052
gebdi DENTAL-PRODUCTS GmbH	4.1	A020	Hager & Werken GmbH & Co. KG	11.2	P008	hotelkit GmbH	11.3	L026	Inci Dental Ltd. Sti	3.2	F040
Geefloss Limited Corporation	11.3	H039			G029	HPdent GmbH	11.3	J040			G041
General Implants GmbH	4.1	D088			Q009	HRS CO., LTD.	2.1	E068	Incomet Srl	4.1	B090
General Scientific Corp./ Surgitel	4.2	K059	Hamburger Dentaltechnik UG	10.2	N050	HSD Händschke Software &					C091
Generic Implants sarl	4.1	C067			Q029	Datentechnik GmbH	2.1	B011	Index Conferences & Exhibitions Organisation Est.	11.3	G061
Genius Periodental A/S	10.1	D069	Hamomilla Dental Shop GmbH	5.2	A092	HT Co., Ltd.	3.2	B066	Indian Dental Association (IDA)	2.1	B060g
Genoray Co., Ltd.	4.1	C098	HanChaDent	2.2	B021	Hu-Friedy Mfg. Co., LLC	10.1	D040			C069g
		D099	Handae Chemical Co, Ltd	3.2	C078			E041	indigodental GmbH	10.1	H040
GENSPEED Biotech GmbH	2.2	E051	Handler Red Wing International	4.2	G085	HUANG LIANG					J049
GENTILIN SRL	10.1	K032	Handpiece Headquarters			Biomedical Technology Co., Ltd.	4.1	B012	Industria Zingardi SRL	5.2	C050
GeoMedi Co., Ltd.	2.2	A049	A Henry Schein Company	4.2	K060	Huang Ya Biomedical Technology Ltd.	11.3	H050			F059
Georg Thieme Verlag KG	11.1	E010			L060	Hubit Co., Ltd.	3.2	A068	Industrie Biomediche Insubri SA	11.1	J014
Geosoft Dent JSC	11.3	E079			L069	Hudens Co., Ltd.	3.2	C058	Infodent International	4.1	B090
					M069	Hufschmied Zerspanungssysteme GmbH	3.1	M020			C091
Germany Delma Medical Supplies (HK) International Ltd.	3.2	F018	Hangzhou DTC Medical Apparatus Co. Ltd	2.2	C070	Huiya Medical Products Ltd.	3.2	E020	Infodent Srl	4.1	B090
Germo SPA	2.2	F050	Hangzhou Shinye			Hulaser, Inc.	3.2	E071			B090g
Gestenco International AB	4.1	C058	orthodontics Products Co., Ltd.	2.1	F050	Humanchemie GmbH	11.3	D038			C091g
GETIDY MEDICAL	11.3	J090	Hangzhou Westlake Biomaterial Co. Ltd.	11.3	J080	HumanTech Dental GmbH	2.2	E038			C091
Getinge Deutschland GmbH	10.1	K067	Hanil Dental Ind. Co., Ltd.	3.2	B071	Hung Chun Bio-S Co., Ltd	11.3	G050	Inibsa Dental, S.L.U.	11.2	N030
GF Dental di Ficuciello Antonio	4.1	B090	Hann Ru Enterprise Co., Ltd.	4.1	C010	Hunza Dental	5.2	A111			0031
		C091	HANS Korea Co., Ltd.	4.1	A061	Huons Co.,Ltd.	2.2	D060			F071
Ghimas S.p.A.	10.1	K069	Hansong M&T	2.1	F081	Hydrosonic	5.2	C050	INJE Co.	2.1	F071
GIESSE TECHNOLOGY SRL	4.1	D100	Happiden	2.1	F065			F059	Innixon S.A.S.	2.2	B058
Gigadent Deutsche Dental GmbH	10.1	H065	HARALD NORDIN S.A.	4.1	A038	Hygedent Dental Inc.	4.2	M074	Innodental Co., Ltd	3.2	A070
Giovanni Ogna e Figli Srl	5.2	A059	Haranni Academie für Heilberufe GmbH	11.2	N048	HYGITECH	11.2	R050	Innovative Material and Devices Inc.	4.2	L041
GlaxoSmithKline					0049	Hylodent	5.2	B081	Innovative Micro Dentistry Sp.z.o.o	11.3	G031
Consumer Healthcare GmbH & Co. KG	5.2	C020	Harbin Sunshine Smiles			Hypo-A GmbH	5.2	A080	Institut der Deutschen Zahnärzte (IDZ)		
		F029	Medical Instruments Co., Ltd.	2.1	C074	I Do Biotech Co.,Ltd	3.2	D079	mit Zentrum Zahnärztliche Qualität (ZZQ)	11.2	O050
Glidewell Laboratories	5.2	A069	Harnisch + Rieth GmbH & Co.KG	10.1	J038	I-DENT SA Innovations for Dentistry	10.1	G048			P059
Global D	2.1	A070			K039	i-dental / UAB Medicinos linija	11.3	F060	Institut Straumann AG	B1	M001
		B071	Hartalega Sdn Bhd	3.2	G049	i-RES SAGL	4.1	F039	Integrated Dental Systems	4.2	M060
Global Dental Science Europe BV			Harvard Dental International GmbH	10.2	S067	I.C. LERCHER GmbH & Co. KG	11.1	B008			N060
AvaDent Digital Dental Solutions	2.2	F009	HARVEST DENTAL LLC	11.3	J040	ibb Zerspanungstechnik GmbH	11.1	B039			N061
GLOBAL Surgical Corporation	10.2	R038	HASS: Human-Aid System Supplier	2.2	C030	IBODONTIT, S.L.	11.3	J081	Intensiv SA	10.2	N048
		S039	Hatchreamer Inc.	5.2	A098	IBS Implant Co., Ltd.	2.2	A050	INTERDENT d.o.o.	10.2	P060
Glorious Enterprises	10.1	F050	HATHO GmbH	10.1	B023	ic med GmbH EDV-Systemlösungen			Interlock Medizintechnik GmbH	11.1	A060
GluStitch Inc.	2.2	A031	Hätmed GmbH	2.1	E010	für die Medizin	10.1	H051	INTERMED S.A.	5.2	D060
GMI	2.2	F079			F019	IC Medical GmbH	10.2	O049			F061
Gnatus	11.1	D040	Hauschild & Co. KG	10.2	S038	Icanclave Europe S.L.	11.1	E048	Intermedical SRL	5.2	D070
		E049			T039			F049			F071
GNI Co.,Ltd	3.2	E078	Hawo GmbH	10.2	S036	ICE - Agenzia per la promozione all'estero e l'internazionalizzazione delle imprese italiane	10.1	G051	Internacional Ventur SA	2.1	B081
GO2cam International	3.1	K048			T037	ICPA Health Products Ltd	5.2	F079	International Medical College (IMC)		
		L049	HDI Inc.	3.2	B081	ID KOREA CO., LTD. IDEAS DENTALES	3.2	D051	MIB GmbH	4.1	D049
Golden Dental Solution	3.2	D060	HDT Co., Ltd.	3.2	D055	ID-Logical LLC	4.2	N057	Inteware Co., Ltd	4.1	C018
		E061	HDX Will Corporation	4.1	A021	IDC Integrated Dental CAD/CAM	3.1	M018	Invent Dental	4.2	M058
Goldent Hungary Ltd.	3.2	C009	Hedent GmbH	10.2	N040	IDEA - International Dental Exhibition Africa	11.2	P041			N059
GOLDQUADRAT GmbH	10.1	B040	Hedy Canada Inc	2.1	F068	IDEM Singapore 2020 - International Dental Exhibition and Meeting/ c/o Koelnmesse Pte Ltd	P6	V006	Invisalign iTero	2.2	E010
Good Doctors Co., Ltd.	3.2	A058	Hefei Telijie Packaging Technology Co.,Ltd	2.2	G077	IDENTA Dental Material GmbH	10.1	A025			F029
		B059	Heimerle + Meule GmbH	10.1	D020	IDEX- 16TH Istanbul Dental Equipment & Materials Exhibition	11.3	D061	IO Tech 3D Printing	10.1	A047
Good Fit Technologies, LLC	4.1	B061	HEINE Optotechnik GmbH & Co. KG	10.2	T021	IGNIDENT GmbH	11.2	R031	IONYX SA	11.1	D035
GPA innova - DLYTE	2.2	C020	Heka Dental A/S	10.2	S029	IKMIB-Istanbul Chemicals & Chemical Products Exporters Association	2.1	D059	IOS International Orthodontic Services	4.2	K058
Gramm Technik GmbH			Helmut Zepf Medizintechnik GmbH	10.1	C041	IL-CHUNG DENTAL CO.,LTD.	3.2	C063			L059
Geschäftsbereich Dental	10.1	E021	Helvemed S.A.	10.2	V030	llerimplant S.L.	2.2	F079	IP Division Technische Produkte GmbH	11.1	F027
Greater New York Dental Meeting	P6	V006	Henan Dorit Biotechnology Co., Ltd.	2.1	F058	Image Navigation	10.1	A049a	IPPI SRL	3.1	L031
Green DenTech Co., Ltd	4.1	B021			G059	Imagelevel	11.2	P038	Iride International s.r.l.	10.2	L051
Greenway YW LLC	2.1	E077	Henke-Sass, Wolf GmbH	10.2	V024	imes-icore GmbH	4.2	G041	Isler Dental Akrilik Sanayi ve Tic. Ltd.	2.1	D065
Grimberg Dentales S.A.	11.2	N038a	Henry Schein Brand	4.2	K060	Imetric 3D Europe GmbH	4.2	L011	IsoDent OY	5.2	B058
Grüner Laser Products GmbH & Co. KG	3.2	E028			L060	Imetric 3D SA.	4.2	L011	iSonic Inc. (ultrasonic cleaners)	2.1	D020
Grup Dental & Medikal					L069	IMICRYL DIS MALZEMELERI			Israel Export Institute	10.1	A049g
IML. ITH. HR.SAN. VE T.C.LTD. T	2.1	C068			M060	SAN. ve TIC. AS	11.3	E040			A050g
Grupo Lecaros S.A.	3.2	E010			M069						B059g
GSTS Innovation GmbH	5.2	A061			N061				ITENA Clinical	11.2	R058
GT-Medical S.L.	4.1	B061	Henry Schein Dental Deutschland GmbH	10.2	L043				ITI - International Team for Implantology	4.2	K100
Guangdong Harmonic Medical Co., Ltd	11.3	K078			L048				ITL Dental	4.2	L078
Guangdong JINME Medical Technology Co., Ltd.	11.3	K089			M040				ito consult GmbH	11.2	S050
Guangdong Launca Medical Device					M049				iTOP	5.2	C050

Firma Company	Halle Hall	Stand Booth	Firma Company	Halle Hall	Stand Booth	Firma Company	Halle Hall	Stand Booth	Firma Company	Halle Hall	Stand Booth
Meca Dent S.R.L.	11.2	M038	Metrum CryoFlex Sp. zo.o.	2.2	E078	Myray	11.2	R030			G049
Mecanumeric SAS	3.1	M021	MGF Compressors S.r.l.	11.1	E009			S031			H049
Mectron S.P.A.	10.2	O040	MGK M.G. Kurth GmbH	10.1	K042	MyungSungCNM	3.2	D078	O.M.A.R. SRL	5.2	D077
		P040	MHC Technology	2.2	G011	Nabertherm GmbH	10.2	T049	O.M.E.C. Snc	11.2	Q030
		P041	MIC Medical Technology Ltd.	2.1	E054	Nadir & Co.	2.2	F042	O.M.S. S.p.A. Officine		
Medbone - Medical Devices, Lda	2.2	A039	Micerium S.p.A.	10.1	G010	Nais 2002 EOOD	3.2	F030	Meccaniche Specializzate	10.1	B038
Medcem GmbH	10.2	R052			H019			G031	O.R. Lasertechnologie GmbH	2.2	A060
Medency S.R.L.	4.2	L008			K048	NAKAMURA DENTAL MFG. CO., LTD.	4.1	C078	OBELIS S.A.	2.1	F020
Medental International	4.2	G054	Michael Flussschiff GmbH	4.1	C101	Nano-Tools Technology Co., Ltd.	11.3	H059	Obtura Spartan	11.2	P058
MEDENTIKA GmbH	4.1	A090	Micro Tech. Corp.	4.1	B090	Nanova Inc.	4.2	L055	OC Orthodontics	4.2	M064
		B099			C091	Narcohm Co., Ltd.	4.1	D065	OCO Präparate GmbH	10.2	V040
medentis medical GmbH	3.2	C020	Micro-Mega International Manufactures SA	10.2	T020	NARDI COMPRESSORI S.r.l.	11.1	F021	Octave Light Limited	3.1	L012
		C030			U029	NAVAHA ENTERPRISES	4.1	B068	ODONTIT	11.3	J081
		E029	MICRO-NX CO., LTD.	3.2	F070			C069	ODONTIT S.A.	11.2	N036
		E039			G079	Nemius Polydent GmbH	11.1	J008	OEM Dental	2.2	B068
Medesy s.r.l.	10.2	R020	Micro.Medica srl	4.1	C090	Neo Dental Chemical Products Co., Ltd	4.1	C070	OEMUS MEDIA AG	4.1	D060
MEDFLAIR Instruments Co.	10.1	A069	Microbrush International	11.2	P058	NEOBIOTECH CO., LTD.	4.1	F070			F061
Medi-Care Solutions S.r.l.	5.2	C078	MicroCeram GmbH	4.1	A050	NeoCurx,LLC	4.2	M079	officina di dentifricio [new idea company]	5.2	D100
Medi-Dentech Ltd.	4.2	G008	Microcopy	4.2	K053	NEODENT S.A.	10.1	E060	ökoDENT Preußer OHG	11.3	A060
Media Lab Inc.	2.1	A030	MICRODONT 3R Industria e Comercio Ltda	11.2	P048	NEOLIX SAS	2.2	D040			B061
MEDIADENT Stahlmöbelwerk Austria GmbH	10.2	P038	MICROLAY 3D Printers	3.1	K058	NEOSIL Co., Ltd.	2.2	B063	Oley Tibbi Ürünler ve		
		R039	Micromotor Ltd.	3.2	G039	Neoss GmbH	4.2	K090	Medikal Malzemeler San.Tic.Ltd.Sti.	2.2	E069
MEDIADENT Stahlmöbelwerk Germany GmbH	10.2	P038	Micron Corporation	4.1	C064			L099	OLIDENT Sp. z o.o., Sp. k.	10.2	T055
		R039	MicroP Technology (Taiwan) Inc.	11.3	J049	NEW IDEM SRL	5.2	D070	Olsen	11.3	A056
Medical Instinct Deutschland GmbH	4.1	A079	Micrylium Professional Disinfection	11.3	J079			F071	Omnia S.P.A.	10.1	E061
Medical Precision Implants	4.1	B090	Mid-Continental Dental Supply Co. Ltd	2.2	D066	NEW IMPLANT	11.2	M036	Omnident Dentaifachhandelgesellschaft mbH	3.2	G040
		C091	Midmark EMEA Ltd	10.1	G059	New Life Radiology S.r.l.	11.3	J050	Omplant Ltd.	10.1	A047
Medicaline	2.1	B081	Miele & Cie. KG	10.2	O050	New Perfect Dental Lab Group	2.2	D071	Öncü Dental A.S.	2.1	D051
MEDICEPT UK LTD.	11.3	D060			P051	New Stetic S.A.	11.1	A051	One Drop Only GmbH	5.2	C059
		E061	MIGLIONICO SRL	10.2	V032	Newmed S.R.L.	10.1	G059	OneLIFE S.A.	4.1	B054
Medicinalis GmbH	5.2	B059	MIHM-VOGT GmbH & Co. KG	10.1	C030	Newtom	11.1	A018	Onur Dental / ODC surgical Instruments	2.1	D061
Medicloud	5.2	C050			D039	NEXTON (PVT) LTD.	2.1	G039	Op-d-Op, Inc.	4.2	L075
		F059	Mikrodenta SRL	11.2	O037	NIBEC Co., Ltd.	5.2	F032	Opera System / Euromax-Monaco	4.2	J030
MEDICLUS Co., Ltd.	3.2	D081	Mikrona Technologie AG	11.1	E020	NICAL S.p.A.	2.2	F059			L039
MEDIDEN CO.,LTD.	3.2	C052	millhouse GmbH Technologiezentrum	3.1	J010	NICHROMINOX S.A.S.	11.1	C038	Ophardt Hygiene-Technik GmbH+Co.KG	11.2	R057
Medifit Srl	10.1	A068	minilu GmbH	5.2	A101	Nikinc Dental B.V.	2.2	A019	Opti'Waves	2.2	B050
Medigma Biomedical GmbH	2.1	G061	Mininavident AG	4.2	N099	NIKO DENTAL GmbH	2.1	C029	Optiloupe Ltd	2.2	C064
medikit	11.3	L026	MIO International Ozonytron GmbH	11.2	L053	Ningbo Fomos Medical Instrument Co. Ltd.	10.2	M070	Optomic Espana S.A.	2.2	A018
Medimax International	2.1	D080	MIS Implants Technologies LTD	4.1	B030	Ningbo Freqty			Oral 7 International Pte Ltd	5.2	A051
Medimecca Co., Ltd.	2.1	F040	miscea GmbH	11.1	B058	Optoelectronics Technology Co.,Ltd	2.1	C076	Oral-B	5.2	C030
MEDIN, a.s.	11.1	J030	MIT Global Co., Ltd.	3.2	A067	Esco Medical Technology Co. Ltd.	10.1	K065			F039
MEDIPAC S.A.	2.2	C010	MK-dent GmbH	4.1	A080	Ningbo Haishu yeson			Oral-Prevent GmbH	5.2	C041
		E011			B089	medical device Co.,Ltd	11.3	L088	ORALIA medical GmbH	11.1	B028
Medipack Medical Packaging Mfg. Co.	11.3	G054	MKT Co.,Ltd.	2.1	E074	Ningbo Joident			Oraltech Instruments (Pvt) Ltd.	3.2	E069
Mediplus Co., Ltd	3.2	B070	ML Implant System	11.2	O039	Electronics Technology Co., Ltd	11.3	K091	Orange Instruments & Trading GmbH	10.2	M056
Medisporex (PVT) Ltd	11.1	J048	MO-MeridentOptergo OY	10.1	J048	Ningbo mingtai msdical instrument Co., Ltd	11.3	L084	orangedental GmbH & Co. KG	11.2	M040
MEDISTOCK	2.2	F030	Mocom SRL	11.2	R028	Ningbo Runyes Medical Instrument Co., Ltd.	11.1	A050			N049
		G031	Mode Implant - Mode Medikal Sanayi ve Ticaret Limited Sirketi	4.1	D029			B051			N051
Medit company	3.1	M040	model-tray GmbH			Nissin Dental Products Inc.	4.1	D071	Orasoptic	10.1	H020
		M050	für rationellen Dental-Bedarf	10.2	M030	Nobel Biocare Services AG	10.1	H020			J029
MEDIVision Systems LTD	2.2	D061	Modern Orthodontics	3.2	G061	NOBIL METAL S.p.A.	3.1	H050	OraTech, LLC.	4.2	H061
Medpack Swiss Group AG	5.2	A040	Modern Precision Dental Instruments Co.,Ltd.	3.2	G010			J051	ORBIS Dental Handelsgesellschaft mbH	11.1	G048
MedPark Co.,Ltd.	3.2	A060	Modjaw SAS	2.2	E031	Nobio Ltd	10.1	A047a			H049
MedTech Dental A.G.	11.3	J028	ModuleWorks GmbH	4.2	M030			B059	ORCA Dental AI	10.1	A047
Medtronic GmbH	10.1	C059	Mogassam LLC	3.1	K034	Nodrill SRL	10.1	F058	Organical CAD/CAM GmbH	10.2	V058
MEGA-PHYSIK Gesellschaft für physikalische Messtechnik mbH & Co. KG	10.2	N070	Mohong Bearing Co., Ltd	11.3	J088	Nordent	4.2	J058	ORIDIMA Dentalinstrumente GmbH & Co. KG	10.2	R062
Megadent Deflogrip Gerhard Reeg GmbH	5.2	A058	Möller Medical GmbH	4.1	D051	Nordiska Dental AB	11.1	F010	Orion Welders	5.2	C084
MEGADENTA Dentalprodukte GmbH	10.2	N071	MONALIT Technology, LLC	11.3	G076	Noris Medical Ltd.	4.2	G030	Orisline	10.1	J040
megadental GmbH	11.1	J008	Monitex Industrial Co., Ltd.	11.2	K051	North Limited	5.2	A049	Oro Clean Chemie AG	5.2	C060
Megadental Italia di Accardo Giovanni	3.2	F080	MONOIMPLANT - NOVODENT SA	2.1	A008	Notch Implant GmbH	2.1	E081			D061
MegaGen Implant Co.,Ltd.	4.2	M060	Monotrac Articulation	4.2	G073	Nouvag AG	11.1	F059	Orodeka Srl	5.2	D075
		N060	Montserrat Comercial			Nova Instruments UK	2.2	D069	OROTIG S.r.l.	10.1	G061
		N061	Importadora e Exportadora Ltda	2.1	A076	NovaBone Products, LLC	5.2	C080	Ortho Partner	5.2	B088
MELAG Medizintechnik oHG	10.2	M010	MORSA Wachwarenfabrik Sallinger GmbH	10.2	T015	Novamind P.C.	11.1	B035			C089
		N011	Motion Dental Equipment Corporation	11.3	H041	Novocol Pharmaceutical of Canada Inc.	11.2	L010	Ortho Technology Inc.	4.2	K060
Meoplant Medical GmbH	2.2	A071	Motyl s.c.	11.2	K056			M019			L060
Mercinter GmbH	5.2	A081	MOZO-GRAU S.A.	4.1	D031	NSK Nakanishi Inc.	11.1	D030	Ortho-Tain, Inc Healthy Start	3.2	F055
Merighi Umberto	2.1	G052	MPFBrush Co	11.3	F040			E030	ortho.design - ZTM Fritzsche	10.1	C039
Merz Dental GmbH	10.2	T038	mt-g medical translation GmbH & Co. KG	10.2	N057			E039	Orthocaps GmbH	2.2	E050
		U038	Müller-Omicron GmbH & Co. KG	4.2	J090			F034			F051
		U039	Multisafe SDN BHD	3.2	E068	nt-trading GmbH & Co. KG	3.2	C010	ORTHODONTICS H.D.		
		V039			F069	NTA IMPLANT TICARET VE SAN.LTD.STI.	4.1	D010	DI ROBERTO PALUDETTI & C SNC	11.3	F039
MESA di Sala Giacomo & C. SNC	3.1	H051	Multysystem srl Unipersonale	2.2	D050			E019	OrthoLife Cabinet Ortonie Barbur S.R.L.	11.1	J018
MESTRA - TALLERES MESTRAITUA S.L.	11.1	F020	Mutsumi Chemical Industries Srl	4.1	C081	NTI-Kahla GmbH Rotary Dental Instruments	11.2	L008	Ortholution Co., Ltd.	2.1	E066
		G029	MVK-line GmbH	10.1	C039	NUCLEOSS Sanlihar Tibbi Cihazlar Ltd.	4.1	D040	Orthometric Industria e Comercio		
META BIOMED CO., LTD.	11.1	B060	My Med Kft	11.1	J014	Nueva Fedesa S.A.	11.3	L009	de Produtos Medicos e Odontologicos Ltda.	2.2	G040
META-CGM SPA	10.2	V028	My-fit.Inc	5.2	B068	Nueva Galimplant, s.l.u.	2.1	G011	Orthoplus Sas	2.2	C057
Metal Industries Research & Development Centre	4.1	B010	Mydent International	11.2	O048	NUOVA A.S.A.V. snc di Leoni Franco e Attilio	3.1	L020	OrthoQuest	11.2	P058
Metal Masters	2.2	G049			P049	NURIKON International Pvt Ltd.	2.2	E070	Osada Electric Co., Ltd.	11.1	J050
METASYS Medizintechnik GmbH	10.2	R041	Myeong Moon Dental Co.,LTD.	5.2	B062	NWD Gruppe Nordwest			oscident GmbH	2.1	B079
Metaux Precieux Dental GmbH	10.2	T060	Myofunctional Research Europe B.V.	11.3	E030	Dental GmbH & Co. KG	11.1	F040	OSG Europe Logistics SA	2.1	F090
Metoxit AG	4.1	B069			F031			G048	Ossmed Regeneration Technology, SA.	2.2	B059
Metro Medical	2.2	C008							Osstell AB	10.1	D008
Metrodent Limited	11.3	H065							OSSTEM IMPLANT Co., Ltd.	4.1	A010



Dentistry's New Online Marketplace



Hall 4.1 Booth D060-F061

TRY IT NOW FOR FREE!

www.dds.world



DT STUDY CLUB
COURSES | DISCUSSIONS | BLOGS | MENTORING

LECTURE LIVE STREAM

TUESDAY

12 MARCH 2019

13⁰⁰-13³⁰ | JOACHIM TABLER

DDS.WORLD: The new dental marketplace and all-in-one platform for dentists

14⁰⁰-14³⁰ | DR. GEORGE FREEDMAN

DentLight Power: Polymerization, diagnostics, treatment, illumination

15⁰⁰-15³⁰ | PROF. DAVID WILLIAMS

The need to manage the "sticky" problem of oral biofilms

16⁰⁰-16³⁰ | JOACHIM TABLER

DDS.WORLD: The new dental marketplace and all-in-one platform for dentists

WEDNESDAY

13 MARCH 2019

12⁰⁰-12³⁰ | DR. ORLANDO ALVAREZ

Guided surgery is still the gold standard

13⁰⁰-13³⁰ | JOACHIM TABLER

DDS.WORLD: The new dental marketplace and all-in-one platform for dentists

14⁰⁰-14³⁰ | DR. IVAN MILETIĆ
PAVEL METELKA

Magical All-on-4 with PEEK

15⁰⁰-15³⁰ | KAY WOLTER

Innovation durch Disruption: Metallfrei mit Solvay Dental 360

16⁰⁰-16³⁰ | RICHARD THOMAS

How natural ingredients like Citrox enhance the effects of chlorhexidine

17⁰⁰-17³⁰ | JOACHIM TABLER

DDS.WORLD: The new dental marketplace and all-in-one platform for dentists

**HALL 4.1
BOOTH
D060-F061**

This programme was made possible through an educational grant by these supporters:



THURSDAY

14 MARCH 2019

10⁰⁰-10³⁰ | DR. HUGO SOUSA DIAS

Management of pulp canal obliteration: A guided approach and tips to achieve mechanical and biological goals of endodontic treatment

11⁰⁰-11³⁰ | VEITH GÄRTNER

Materialwirtschaft in der Praxis – Kosten reduzieren - Ressourcen schonen

12⁰⁰-12³⁰ | DR. MARKUS LENDERS

OMNICHROMA: One shade fits all

13⁰⁰-13³⁰ | TBA

TBA

14⁰⁰-14³⁰ | DR. MARIO KIRSTE

Zirconia vs. ROX-CERA: Different ways, one direction

15⁰⁰-15³⁰ | JONATHAN HUGHES

Ultaire AKP removable partial dentures: A paradigm-shifting high-performance polymer for your patients and practice

16⁰⁰-16³⁰ | JOACHIM TABLER

DDS.WORLD: The new dental marketplace and all-in-one platform for dentists

FRIDAY

15 MARCH 2019

10⁰⁰-10³⁰ | JOACHIM TABLER

DDS.WORLD: The new dental marketplace and all-in-one platform for dentists

11⁰⁰-11³⁰ | DR. MARKUS LENDERS

Die Zukunft der Komposite: Farbe aus Licht

12⁰⁰-12³⁰ | PROF. DR. JOHANNES SCHALLER

Gesundheit braucht kluge Köpfe – der neue Studiengang „Dentalhygiene“ an der SRH Hochschule für Gesundheit

13⁰⁰-13³⁰ | KLAUS PETER HOFFMANN

VisCalor: Das erste thermoviskose Komposit

14⁰⁰-14³⁰ | ROMAN DOTZAUER

Intraoralscanner i500: Die Preis-Leistungs-Revolution im intraoralen Scan

15⁰⁰-15³⁰ | PROF. PHILIPPE W. SLEIMAN

Excellence in dentistry: Improve your clinical outcomes with microscope solutions from Leica Microsystems

16⁰⁰-16³⁰ | VEITH GÄRTNER

Personalkosten sparen durch clevere Materialverwaltung

17⁰⁰-17³⁰ | JOACHIM TABLER

DDS.WORLD: The new dental marketplace and all-in-one platform for dentists

Firma Company	Halle Hall	Stand Booth	Firma Company	Halle Hall	Stand Booth	Firma Company	Halle Hall	Firma Company	Halle Hall	Stand Booth
		A019	Parkell, Inc.	11.3	K040					
		B019			L049		E049	Power Systems GmbH&Co.KG	10.1	H069
OsteoBiol by Tecnos	4.2	J041	Parnell Pharmaceuticals, Inc.	4.2	K054	Pic Dental Iditec North West, S.L.	4.1	A070	POZITIF FUARCILIK A.S.	11.3
OsteoCare Implant System Limited	2.2	C060	Partialflex	4.2	M058	PicaSoft SAS	3.1	H070	PPH CERKAMED Wojciech Pawlowski	4.1
Osteogenics Biomedical, Inc.	4.2	K040			N059	picodent Dental-Produktions- und Vertriebs-GmbH	11.2	P029	Praktikertjänst AB	2.2
Osteon Medical	3.2	G019	Pascal International	4.2	J057			P030		G071
OSTEONIC Co., Ltd.	2.1	G019	Passau Impex	2.1	D048			Q033	praxisdesign Dr. Peiler	11.3
Osteoplast Research and Development	2.1	F030	Pastelli Srl	10.1	F060	PIERRE FABRE ORAL CARE	5.2	F042	Preat Corporation	4.2
Osteotech Tecnologia e Desenvolvimento, Lda.	3.1	J059	Patientus GmbH	11.3	D034	PIERRE PHARMA s.r.l.	11.3	B049	Precise Implant Systems e.s. Ltd	10.1
Osung Mnd. Co. Ltd	3.2	E079	PD Dental	3.2	B080	Piksters/ Erskine Oral Care	5.2	F078	Precision Dental Products	3.2
OT medical GmbH	11.2	L060	PDT, Inc. - Paradise Dental Technologies	4.2	G068	Pin Tech Instruments	3.2	F079	Precxis (HAM FRANCE MEDICAL)	2.1
Otto Leibinger GmbH	4.2	G100	Pearl Dent Corp.	2.1	D081	Pinkaley Kft.	5.2	A041	Premier Dental Products Company	5.2
Otto Müller Herstellung pharmazeutisch kosmetischer Erzeugnisse GmbH&Co	5.2	C059	Peng Lim Enterprise Co., Ltd.	11.3	A068	Pion Medical Laser	2.1	D071		F101
Overfibers S.r.l.	2.1	A058	Penguin RFA	2.2	D051	PISTIS Corporation	5.2	C109	Premium Plus UK Ltd	5.2
Owandy Radiology	11.1	A030	penta Brothers Enterprises	2.1	D089	Planmecca Oy	11.1	G010		B051
		B031	Perfect Care BV	5.2	E101			H011	President Dental GmbH	11.3
Oxy Implant	3.2	B040	Perfect Group Corp., Ltd	2.2	D075			H028	Pressing Dental Srl	3.1
		C049	Perfection Plus Ltd.	10.2	S048			H030	Prestige Medical Ltd	10.2
Ozdent Dental Products Australia	11.1	C025	Perflex Ltd	10.1	B055			J029	Prevention One	5.2
Ozel Akdemir Dental Dis Protez Lab.	5.2	C100	PerioChip	5.2	F020			J039		F059
		D101	PerioPlus	5.2	C050	Planmecca Vertriebs GmbH	11.1	G028	PREVEST DENPRO LIMITED	
P-I Branemark, SIC invent Sweden AB	4.2	L088	Perioscopy Incorporated		F059			H029	Export Promotion Industrial Park (EPIP)	4.2
		N089	Danville Materials, LLC	10.2	R038	Plasdent Corporation	4.2	L049	PreXion Corporation	2.2
P.G.F. Industry Solutions GmbH	5.2	B079			S039	Plasmapp Co., LTD.	5.2	A078	Prima Dental Group	10.2
P.P.M. SRL (Fast Protec)	3.2	G018	Pesitro Healthcare Products Co.,Ltd	3.2	F064	Pluradent AG & Co. KG	10.1	C050	Prima Dental India Private Limited	10.2
Pac-Dent, Inc.	4.2	K051	PHARMATECHNIK GmbH & Co. KG	11.2	N050			D059	Prima Digital	10.2
Pacific Care Ltd.	4.2	L038			O051			D060	Primacon GmbH	3.1
PAJUNK® GmbH Medizintechnologie	10.2	T059	Pheasant Surgical Corp.	2.2	F036	PointNix Co., Ltd.		D020	Prime Dental Manufacturing, Inc.	4.2
PAKTERRA International	3.2	G021	pheneo GmbH	10.1	A031	(Hallim & Point Implant Co., Ltd)	4.1	F029	Prime Dental Products Pvt. Ltd.	3.2
Pallada Plus LTD	2.2	G055	Philips GmbH	5.2	C010			B029	Primex Dental	2.2
Palmeri Publishing Inc.	11.1	D063			F019	Poldent Co. Ltd.	2.1	B029	primotec - Joachim Mosch e.K.	10.2
Paltop Advance Dental Solutions Ltd.	4.1	F079	PHOENIX DENT CO.,Ltd.	10.2	U018	PoliDent	10.2	T071		U067
Panadent Corporation	10.1	K048	Photocentric Ltd.	2.1	B070	Polirapid Dr. Montemerlo GmbH & Co. KG	10.2	R028	PRISMAN GmbH	4.1
PANOK	2.1	D072			C071	POLYDENTIA SA	10.2	N058	Pritidenta GmbH	4.2
		E073	Photolase Europe Ltd.	2.1	F062	POLYSTOM	11.3	D076	Private Company „GALIT“	11.2
Panorama International	2.1	D050	PhotoMed International	4.2	G083	Pomee USA Inc.	5.2	E083	pro3dure medical GmbH	10.1
Paragon Dental Tools	11.3	J081	Pi dental Manufacturing Co. Ltd.	11.3	D040	Porter Instrument	4.2	J061		D049
						Posdion Co., Ltd.	3.2	B060	Proclinic S.A.	2.2

AD

SIGN UP NOW!

The world's dental e-newsletter

DENTAL TRIBUNE

www.dental-tribune.com



Sign up now to the finest e-read in dentistry!

Hall 4.1, Booth D060/F061



Plasmapp

STERILIZING INSTRUMENTS IN ONLY 7 MINUTES IS NOT FAKE NEWS, BUT REAL AND HIGHLY EFFECTIVE

**PLASMAPP® STERLINK®
FIRST H2O2 LOW TEMP**

TABLE TOP STERILIZER

**LIVE DEMO ON
HELVEMED BOOTH
HALL 10.2. - V30**

**STERILIZATION
WORLD
PREMIERE**



HELVEMED
SWISS HEALTHCARE COMPANY
helvemed.com




Firma Company	Halle Hall	Stand Booth	Firma Company	Halle Hall	Stand Booth	Firma Company	Halle Hall	Stand Booth	Firma Company	Halle Hall	Stand Booth
Procter & Gamble GmbH	5.2	C030	Richmond Medical & Dental	4.2	G081	Schott AG Lighting and Imaging	11.3	B081	Siam Health Group Co., LTD	5.2	B029
Prodent Dental Laboratory	2.1	F039	Riellens Industria e Comercio Ltda	5.2	B101	SCHULER-DENTAL GmbH & Co. KG	10.1	B030	Siang Ping Enterprise Co., Ltd.	11.3	H055
PRODENT Dentalbedarf GmbH	2.2	A010	Ritter Concept GmbH	11.3	B080	Schütz Dental GmbH	10.1	G010	SIC invent AG	4.2	L088
Prodent Italia S.r.l.	3.2	G048	Ritter Implants GmbH + Co. KG	11.3	B080	SciCan GmbH	10.2	T020	Sigal Medical Centers Ltd Bioline Dental	4.1	F051
proDente e.V.	P6	V002			E081			U029	Siger Medical Equipment Co.,Ltd	11.2	R060
Prodigident, Inc.	2.1	G080	Rizmed Instruments	4.1	F020	SciCan Ltd.	10.2	T020	Sigma Dental Systems-Emasdi GmbH	10.2	R038
Produits Dentaires S.A.	11.3	E018	RMO Europe	2.2	E050			U029			S039
Prodways	4.2	L029			F051	Score BV	10.1	J039	Sigma Medical Supplies Corp.	11.3	G040
Prof. Dr. Bischoff & Partner AG			Robinson Healthcare Ltd.	2.2	C067	Scorpion-instruments dentaires	11.2	Q029	SigmaGraft, Inc.	4.2	J040
Steuerberatungsgesellschaft für Zahnärzte	10.2	L038	robocam	3.1	J078	Scubalight di Luca Scarduelli	4.1	B066			K041
PROGRET Ltd. Research-and-Production Company	3.2	E055			K079	SD Mechatronik GmbH	2.1	E020	Signo Vinces	11.3	B050
Proimtech Sag.Hizm.San.veTic.Ttd.Sti.	4.1	A100	Roboico Makina Teknolojileri					F021	Sikander and Brother Company	2.1	E089
Promarket Tasarim ve Teknoloji Inc.	2.2	C079	San. ve Tic. LTD. STI.	3.1	H008	SDI Germany GmbH	10.2	R056	SILADENT Dr. Böhme & Schöps GmbH	10.1	C030
Promaton BV	2.1	D030	Robomed d.o.o. (LLC)	2.1	B040			S059			D039
PROMED S.R.L.	11.1	F058	Robots and Design Co., Ltd.	3.1	L040	Seattle Bioceramics, Inc.	5.2	E090	Silfradent s.r.l.	11.2	R040
Promedica Dental Material GmbH	10.2	V015	Röder Dentalinstrumente GmbH & Co. KG	10.1	K048			F091			S041
Promisee Dental Co.,Ltd	2.1	A019	Roko s.c.	11.2	Q040	SegoSoft Prozessdokumentation	10.2	V074	Silmet Ltd.	11.2	P010
ProSafe Products	10.1	K048	Roland DG Benelux NV	3.1	L030	Sehar Batool International	2.2	F048			P019
Prosystom Ltd.	2.1	D072			M029	Seil Global Company Limited	3.2	A061	Silverfox Europe GmbH	2.1	C028
		E073	Rolence Enterprise Inc.	4.1	C014	Seiler Instrument & Mfg Co Inc	5.2	F081			D029
PROTECHNO	10.2	V071	Romidan Ltd.	10.1	B051	SeJong Dental	3.2	A066	SIMED s.r.l.	3.2	C048
PROTECT-Laserschutz.de	10.1	J068	RONVIG Dental Mfg. A/S	10.2	U048	Seliga Microscopes Sp. zo.o.	11.2	K059	SIMEX ITALIA S.r.l.	11.2	S058
Prudentix LTD At Tree of Life pharma office	11.2	S057			V049	Selmodels SI	4.1	B090	Simple & Smart S.R.L.	2.1	A060
PSP Dental Co. Ltd.	2.2	C062	Rose Micro Solutions	5.2	E098			C091			B061
PTJ International S.A.S.	11.1	C028	rose plastic medical packaging GmbH	2.2	A028	SEMPERIT Technische Produkte GmbH			Simplex Engineering Company	4.1	C008
Pulpdent Corporation	10.1	J031	Rossicaws SRL	10.1	D050	Segment Sempermed	11.1	F061	Sindoh Co., Ltd.	2.2	G073
Puma Industrial Co. Ltd.	11.3	J051			E051	Sendoline AB	10.1	C071	Sino-Dental 2019 International		
Purekeys B.V.	2.1	F018	Royal Dental Laboratory Limited	11.3	K070	SEPTODONT GmbH	11.2	L010	Health Exchange and Cooperation Centre,		
Purgo Biologics Co.	4.1	C059	RS Medico	10.2	U069			M019	National Health	P6	V006
Purity Laboratories Ltd.			RTD	4.1	F059	Septodont Holding SAS	11.2	L010	Sinocera Technology USA Inc.	5.2	F109
Unit P1/P2 North Ring B. Park	5.2	A070	RTI Group AB	2.2	A069			M019	Sinol Dental Limited	11.3	L091
Pyramid Energy Transfer			Ruetschi Technology AG	2.2	E029	Servo-Dental GmbH & Co.KG	10.2	O038	SinoPharm Dental (Shanghai) Co. Ltd	P1	A006
Technology (Canada) Limited.	2.2	G077	RUNDAS GmbH	2.1	D040	Sewonmedix	3.2	E080	Sinosteel Luoyang Institute of		
Q-Optics Quality Aspirators	4.2	M046	S.I.N. Implant System	2.1	A011	SGS Dental Implant System Holding	4.1	D070	Refractories Research Co. Ltd.	11.3	L080
QUART X-RAY QA/QC Solutions	10.1	A066	S.S. White Burs, Inc.	4.2	L098	Shahak & Co. Diamond Tools Ltd.	10.1	A058	SIRIO DENTAL SRL	10.1	C049
Quen Lin Instruments Co., Ltd.	4.1	B018	S&C Polymer Silicon- und Composite			Shandong Hongrun			Sisma S.p.A	3.1	H060
QUEST Corporation	3.1	H011	Spezialitäten GmbH	10.2	P068	Compressor Technology Co., Ltd	2.2	E073			J069
Quicklase Quickwhite	2.2	C069			R069	Shandong Huge Dental Material corporation	2.2	G020	Sistem Dental Medikal San. ve Tic. Ltd. Sti	2.2	B071
Quickwhite	5.2	A015	S&S Scheftner GmbH	3.1	H028	Shanghai Carelife			Sistema INP de Implantes Nacionais Ltda.	11.3	D051
QuietOn Oy	2.2	B074			J029	International Trading Co., Ltd.	2.2	C044	SK Bioland co., ltd.	2.1	C059
Quintessenz TV-Wartezimmer GmbH & Co.KG	11.3	A041	Sabilex de Flexafil Saci	11.2	M030	Shanghai Dochem Industries Co., Ltd.	11.2	P060	Sky Dent, Inc.	4.2	N065
Quintessenz Verlags-GmbH	11.2	N008	SACRED INTERNATIONAL	11.2	O038	Shanghai Greejoy Industry Co., Ltd.	2.1	C072	Sky Dental Lab	5.2	E108
		O008			P039	Shanghai Handy			SLM Solutions Group AG	3.1	M009
		O009	SAE Dental Vertriebs GmbH -International-	10.2	V058	Medical Equipment Corporation Limited	2.2	F061	SM-SeaHorse Societa' Unico		
		P009	SAEG srl	10.1	B069	Shanghai Linyun Industries Co.,Ltd.	2.1	G082	Socio Marco Fiore	2.1	G050
QwikStrips	5.2	E088	Saeshin Precision Co., Ltd.	4.1	F048	Shanghai Pinrui Medical Equipment Co., Ltd.	11.2	L052	Smart Glove Corporation Sdn. Bhd.	2.2	F071
R & D IMPEX	2.1	D078	SAEVO	11.1	D040	Shanghai Shenda			Smart Implant Solutions S.L.	3.1	M079
R-dental Dentalerzeugnisse GmbH	10.2	M039			E049	Denture Technology Co., Ltd	2.2	D076	smart optics Sensortechnik GmbH	4.2	L030
R+K CAD/CAM Technologie GmbH & Co. KG	10.2	V058	Saeyang Microtech Co., Ltd.	11.1	J060	Shanghai Smartee Denti-Technology Co.,Ltd.	5.2	E112			M031
Radix Implants & Biomaterials GmbH	11.2	Q049	Sagemax Bioceramics	4.2	L040	Shanghai Tecwell Machinery Co., Ltd.	5.2	F110			M038
Rapid Shape GmbH	4.2	J010			M049	Shanghai Tian Ying					N039
Ray Co., Ltd.	4.2	G019	Salli Systems / Easydoing Oy	11.3	E078	Medical Instrument Co., Ltd.	11.3	K071	Smartizon Medical Group Limited	2.1	F070
rdv Dental GmbH	4.2	L021	SAM Präzisionstechnik GmbH	10.2	U060	Shanghai UEG International Co., Ltd.	5.2	B111	SMI AG	11.3	G039
Re-invent Dental Products GmbH	11.1	G019			V061	Shanghai Wilson			smile dental GmbH	10.1	C040
Reach Global India Pvt Ltd	2.2	F069	Samico Industries	2.2	G041	Precision Technology Co., Ltd.	2.2	D070			D049
Real Odontologica Ind. E. Com. Ltda	11.3	A059	Samwon D.M.P	2.1	F069	SHENDU PAK	2.1	A078	Smile Line SA	10.2	V016
Realloy e.K.	2.2	C039	SANADEN di Panarello Andrea	3.2	D062	SHENPAZ DENTAL LTD.	11.1	G035			V019
Reasun Singapore Pte.Ltd	2.1	A079	SANCTUARY HEALTH SDN. BHD.	3.2	F008	ShenZhen Advanced Dental Lab Co.,Ltd	3.2	E028	Smilewise Corporate (Ltd.)	3.2	A041
Rectus Nordic ApS	11.1	J054	Sänger GmbH	10.2	V046	Shenzhen Alcadent Co.Ltd	2.2	E075	SMITHCNC LLC	2.2	G008
REDDISH STONE S.R.L.	11.2	L057	SANGI CO., LTD.	5.2	A068	Shenzhen Cradle			SMYLIST KFT	11.3	B074
Redon Teknoloji Ltd. Sti.	2.2	G030	Saniswiss AG	11.1	C030	Medical Technology Co.,Ltd	4.1	B051	SNUCONE Co. LTD	2.2	F060
Reed Sinopharm Exhibitions	P1	A006	SANLILAR TIBBI CIHAZLAR LTD. STI	4.1	D040	Shenzhen Rogin Medical Co.,Ltd	11.3	K080			G061
REGO Pharma	11.3	D071	Sanyei (Deutschland) GmbH	5.2	A058	Shenzhen Xiangtong Co., Ltd.	3.2	E019	SOADCO S.L. Klockner Implant System	4.1	B031
Rego X-Ray GmbH	11.3	D071	SARATOGA S.p.A.	10.1	E068	SHERA			Sobytek Instruments Co.	2.2	B051
REINER MEDICAL S.L.	3.2	E018			G069	Werkstoff-Technologie GmbH & Co. KG	10.2	O060	Sofic	11.2	L010
REITEL Feinwerktechnik GmbH	10.2	L050	SATELLITE INDUSTRIES	11.1	H058			P061			M019
		M051	Satou Dental Material Co.Ltd.	4.1	B070	Shin Myung Dental Co.	3.2	E081	Software Nemotec S.L.	2.1	E031
Reliance Dental Mfg., LLC	4.2	H060			C071	Shinhung Co., Ltd	3.2	C079	SOLTEC S.r.l.	10.2	T051
REM Dental	2.1	C050	SAVARIA-DENT Kft.	11.2	S022	SHINIL DENTEC Co.,Ltd	5.2	C067	solutio GmbH zahnärztliche Software +		
Remedi Co., Ltd.	2.2	G078	SBOE-Sociedade Brasileira de			Shining 3D Technology GmbH	3.1	J060	Praxismanagement	11.2	R010
RENA Technologies GmbH	2.1	B031	Odontologia Estética	11.3	G080			K069			R020
Renew Medical Co., Ltd	3.2	B062	SC Medikal Ürünler San. Ve. Tic. Ltd. Sti.	3.2	E008	SHINSEKI INTERNATIONAL Inc.	3.2	C062			S019
Renfert GmbH	10.1	B020	Sc. Ugly Tooth Training Center Srl.			Shinva Medical Instrument Co.,Ltd	2.1	G018			S021
		C029	Milos Miladinov - Dental Photography	11.1	A040	Shinwon Dental Co., Ltd.	2.2	E060	Song Young International Company	11.3	A071
Rennova Innovapharma S.A.	2.1	A090	Scandent Ltd	4.1	A091	Shiva Products	11.3	F080	SOS Surgical Co.	2.2	E072
RESISTA - Ing. Carlo Alberto			Scanderra GmbH	5.2	C050			G081	Sparker International Corp	2.1	D068
ISSOGLIO & C. Srl	10.2	S040			F059	Shock Doctor	2.1	A018	Sparkle Smile, S.L	5.2	A015
ResMed	3.1	J040	Scanner Science & Engineering Center, LLC	2.1	C077	SHOFU DENTAL GMBH	11.3	G010	spectrolab	10.2	M038
RESORBA Medical GmbH	3.2	C008	SCHEU-DENTAL GmbH	10.1	C040			J019	Spectrolab KPG Design Group GmbH	3.2	C021
retec Kunststofftechnik GmbH	11.1	D060			D049	SHR dent concept GmbH	10.2	N051	Speed Dental Co., Ltd.	3.2	B061
Reverberi Arnaldo S.r.l.	10.1	G050	Schick GmbH	10.2	N030	Si-tec GmbH Dental-Spezialartikel	4.2	L101	SPEIKO-Dr. Speier GmbH	10.2	U010
Rhein 83 srl	11.2	Q038			O031	SIA ORTHODONTIC MANUFACTURER S.r.l.	4.1	B098	Spident Co., Ltd.	3.2	A050
Ribbon, Inc.	4.2	G071	Schlumbohm GmbH & Co. KG	10.2	U020			C099	Spinea s.r.o.	3.1	L010
			Schott AG Electronic Packaging	11.3	B081	Sia Splat Trading	5.2	A060	SpiralTech	4.2	K078
								B061			L079

PERIOPLUS⁺

CHX – NATURALLY
IMPROVED BY CITROX[®]

As a powerful antibacterial substance
extracted from bitter oranges,
CITROX[®] enhances the efficacy of CHX.




Find out more in
HALL 5.2
on stand
C050 / F059
or on
perioplus.com



Firma Company	Halle Hall	Stand Booth	Firma Company	Halle Hall	Stand Booth	Firma Company	Halle Hall	Stand Booth	Firma Company	Halle Hall	Stand Booth
SPIRO d.o.o.	2.2	C040	TAG Medical Products Corp. Ltd.	3.1	H019	TPC Advanced Technology, Inc.	4.2	G058	van der Ven Dental GmbH & Co. KG	10.2	O068
Spitta GmbH	11.2	P020	Taiwan External Trade Development Council	11.3	J055			H059			P069
		Q021	Takara Belmont Corporation	11.2	Q010	Trade Development			VANETTI SA	3.2	E011
Spring Health Products, Inc.	4.2	G073			R019	Authority of Pakistan (TDAP)	2.2	F038	Vaniman Manufacturing	11.3	E035
Springer Medizin Verlag GmbH	10.1	G054	TALLADIUM Inc.	10.2	S061			F038g	Vannini Dental Industry s.r.l.	3.2	G028
SprintRay	5.2	D080	Tandex A/S	5.2	F040			G039g	Varzene Metal San. Ve Tic. A.S.	2.1	C038
SRI TRANG GLOVES (THAILAND) Co., Ltd.	2.2	E059	TaP Trading and Production	11.1	D008			F040g	Vatech	11.2	M040
SS GLOBAL	3.2	B057	Task, Inc.	4.1	C078			G049g			N049
SSP Politool GmbH & Co. KG	11.3	F070	Tata Surgical (Pvt) Ltd.	2.2	G035			G039	Vatech Co., Ltd.	4.1	D090
STABYL SAS	3.2	F020	TAU STERIL DI BIANCHI G. E C. SNC	10.1	G044	Transcendent GmbH & Co. KG	10.2	U071			F090
Staino	4.2	H058	Taub Products/ Perfectone Molds	4.2	H060	TRATE AG	2.1	A051			F099
		J059	TAV Dental Ltd.	4.2	G038	Traumec	11.3	D058	VDW GmbH	10.1	B050
Starmed GmbH & Co KG	10.2	U028	TAVOM S.r.l.	10.1	F064	Tre T SRL	10.1	G069	VE.LIA srl	4.1	B090
steco-system-technik GmbH & Co. KG	11.1	D008	TBM Corporation	3.2	C059	Tree-Oss S.R.L.	11.2	R051			C091
Stein SRL	4.1	B039	TBR IMPLANTS GROUP	4.1	A058	Treibacher Industrie AG	2.1	E019	Veltz3D	3.1	J058
Steritrays	4.2	M029	TDV Dental Ltda.	11.2	L010	Trendgold Binder Dental GmbH	3.1	M041			K059
Stern Weber	11.2	R038			M019	Trent Dent Products Ltd.	11.2	S049	Veradenta Dental Mobilya ve Ekipmanlari		
		S039	teamwork media GmbH	11.1	E008	Tressis Italia srl	2.2	B019	Imalat San ve Tic.LTD.S	2.2	F058
Sterngold Dental, LLC	4.2	J054			E060	TRI Dental Implants AG	4.2	J039			G059
Steros GPA Innovative, S.L.	2.2	C020			F009	Tri Hawk International	4.2	G050	Verband medizinischer Fachberufe e.V.	11.1	B057
Stiftung Hilfswerk Deutscher Zahnärzte für			teamwork media srl	11.1	D063			H051	Verdent Ltd.	2.2	F028
Lepra- u. Notgebiete (C.H. Bartels Fund)	11.2	O050	TEAMZIEREIS GmbH	4.1	F050	Tribest Dental Products Co., Ltd.	11.3	K081			G029
		P059	Technew Com. Ind. Ltda	11.3	A052	Trident SRL	11.3	G071	Verein für Zahnhygiene e.V.	11.2	O050
Stoddard Manufacturing Company Limited	10.2	U061	Techsurg	2.2	B066	TRIGEMA Inh. W. Grupp e. K.	2.2	A058			P059
Stoma / Storz am Mark GmbH	10.2	U011	Tecniche Nuove SpA	2.2	E041	TRINON Titanium GmbH	4.1	C080	Vericom Co., Ltd.	3.2	A011
Stoma Dentalsysteme GmbH & Co. KG	10.2	U011	TECNO-GAZ S.p.A.	11.2	M018			D081	Verlag Neuer Merkur GmbH	10.1	B008
STOMADENT SK s.r.o.	11.1	H059			N019	TrollDental Sweden AB	11.1	F011			C009
Stratasys GmbH	10.2	P032	Tecnodent S.A.	11.2	N039	TronWare Medtech Inc.	11.3	J041	vhf camfacture AG	10.1	E040
Straumann Deutschland GmbH	4.2	G080	TECNODENT SRL	11.2	K008	TruAbutment Inc.	4.2	L019			F041
		K089	TECNOFAR S.p.A.	11.2	Q048	Truewin Industries	2.2	F032	Viarden Lab LLC	5.2	D081
STRAUSS & CO. Industrial Diamonds Ltd.	10.2	R031	TECNOLAM S.r.l.	10.1	F064	TRUMPF Laser- und Systemtechnik GmbH	3.1	K070	VieSID Vienna School		
Streamhealth Dental	4.2	K046	Tecnomed Italia s.r.l.	3.2	G070			L079	of Interdisciplinary Dentistry	4.1	B029
Structo Pte Ltd	2.2	E040	Tecnoss Dental srl	4.2	J041	Trusted Dentists			VIEWWORKS CO., LTD.	2.1	C080
		F041	TEDEQUIM SRL	11.2	N037	(juristischer Rahmen: Zahnarzt Plus GmbH)	3.2	A008	Vipi Ind Com Exp Imp		
StudiMed GmbH Medizinstudium im Ausland	P1	A008	TEHNOIDENT d.o.o. (Ltd)	11.1	A039	TSpro GmbH	5.2	B040	de Produtos Odontológicos Ltda.	11.2	M028
Sturdy Industrial Co., Ltd.	11.3	H051	TehnoDent GmbH	2.1	E030	TTBio Healthcare Inc.	2.1	B009			N029
STYL FRIGO S.N.C. Di Manias Giorgio E.C.	11.3	E060			F031	Türkmenoglu Firca Hiybet Aktas	2.1	C030	Virteasy Dental	2.2	B054
		F061	Tek Metal San. ve Tic. A.S.	3.2	F010	U-Dent Dentalinstrumente	10.1	A071	Vision Engineering Ltd.	10.1	G049
Sudemed Dental	2.1	D069			G011	Uamed Surgical Industries	2.1	E071	VisionmaxX GmbH	11.3	A008
Sulzer Mixpac AG	10.2	U071	TEKMEDIC (m) SDN BHD	3.2	F060	Ubgen S.r.l.	3.2	E038			C009
Sümer Uluslararası San. Tic. A.S.	2.1	G029	TEKMIL TIBBI ARAC VE GERECLER					F039	Vista Dental Products	11.3	K029
Summit Dental Systems	5.2	F099	Ticaret Ve Sanayi LTD. Sti	11.1	A011	UBrush! Enterprises B.V.	10.1	K048	VITA Zahnfabrik H. Rauter GmbH & Co. KG	10.1	D010
SUN Oberflächentechnik GmbH	11.3	H080	TEKNE DENTAL s.r.l.	11.2	Q034	UFIT INC.	2.1	D076			E008
Sunmax Biotechnology Co., Ltd.	4.1	D013			R035	UFSK-International OSYS GmbH	11.1	D039			E009a
SUNSHINE - Dr. Hopf GmbH & Co. KG	10.2	M008	TEKNOSERVICE by EUROPRESS S.r.l.	11.2	S038	UGIN' DENTAIRE SAS	3.1	H056			E019
Sunstar Dental Laboratory Spain SL	5.2	B090	Tekscan, Inc.	4.2	M050			J057			F009
Sunstar Deutschland GmbH	5.2	A030			N051	UGURLU DISCILIK LTD STI/ DENTindex	2.2	F068	vitaclinical	10.1	D010
		B031	TeleDenta GmbH	10.2	V070			G069			E019
Sunstar Europe S.A.	5.2	A030	Teledyne DALSA	11.2	S051	UK PAK Dental	2.1	D070	VITALI srl	10.2	T058
		B031	Tellyes Scientific Inc.	2.1	B067	UL AMIN INDUSTRIES	2.2	C075			U059
Super Dental Company	2.1	G090	Temrex/JR Rand	4.2	M070	Ultimaker B.V.	5.2	B080	Vivo Medical Devices s.l.	11.3	A045
Super Fiber Post by iLumi	4.2	L074			N071			C081	VK Driller Equipamentos Elétricos LTDA	11.3	B040
Support Design AB	11.3	G070	TePe Munhygienprodukter AB	5.2	B010	ULTRADENT Dental-Medizinische Geräte			VladMiVa	11.3	D070
		H071			C019	GmbH & Co. KG	10.2	R030	VOCO GmbH	5.2	C040
Sure Dent Corporation	3.2	G069	Terrats Medical S.L.	2.2	G010			S030	Voitair GmbH	10.1	A045
SURGICRAFTS	3.1	K038	THE HUMBLE CO.	5.2	A019			S031	VOP Ltd	3.2	F038
Surgident Co., Ltd	2.1	F076	The Yoshida Dental MFG. Co. Ltd.	4.1	C060	Ultradent Products GmbH	11.3	K010	VP Innovato Holdings Ltd	11.3	F040
Surgitel Deutschland	10.1	A059			D061			L019			G049
Suvison America Corp.	4.2	N052	theratecc GmbH & Co KG	11.1	H050	Ultradent Products, Inc.	11.3	K010	VTEC SRL	11.2	N034
Suzhou Dentasia Medical Equipment Co. Ltd.	2.2	F061	Thermo-Star GmbH	11.2	P037			L019	W.R. Rayson Export, Ltd.	4.2	H056
Suzhou Digital-Health Care Co., Ltd.	2.1	C078	Thermoplastic Comfort Systems, Inc.	4.1	B090	Unicare Biomedical, Inc.	4.2	N056	W&B Dental Service	10.1	C068
Suzhou Juneland Medical Co., Ltd.	3.2	E019			C091	Unicorp Instruments Inc.	2.1	G021	W&H Dentalwerk Bürmoos GmbH	10.1	C010
Suzhou Junwei Medical Equipment Co.,			THIENEL Dental e.K.	10.1	B068	UNIDI (Unione Nazionale Industrie					C018
Ltd Equipment Co., Ltd	11.3	K090	Thomas Dentalgeräte GmbH	10.2	N044	Dentare Italiane - Promunidi)	10.1	G051			D008
SVENSKA DENTORAMA AB/SWEDEN	10.2	V011	Ti-oss Chiyewon Co. Ltd.	4.1	C050	UniDraw VR T					D011
Sweden & Martina S.p.A.	4.1	A098	Tian Shwu Co., Ltd.	4.1	C012	chnology Research Institute Ltd.	2.1	B069			D019
Swedish Dental Supplies AB	11.1	H048	TIP TOP TIPS Sàrl	10.2	M056	Union Dental S.A.	10.1	F018	W&H Deutschland GmbH	10.1	C018
SWIDENT S.R.L.	11.1	A008	Tiss'you Srl	5.2	A028	Union Faith Inc.	2.1	F058			D019
Swiss & Wegman SRL	5.2	C071	TISSIDENTAL	10.1	K046			G059	W&H Sterilization Srl.	10.1	C010
Swiss Egyptian Co. (SESIC) for Oral Care			Tita-Link BVBA	11.3	B076	Unitech Sarl	3.2	F041			D011
Products & Cosmetics	11.3	B070	Titaniumfix	11.3	A058	United Dental Changzhou	4.1	F049	WALDMANN - ENGINEERS OF LIGHT		
Swiss Precision Instruments AG	11.1	D031	Tizio Hybrid Implants GmbH	4.1	A060	United Medical Inc	2.1	G058	Herbert Waldmann GmbH & Co. KG	10.2	P059
SwissLoupes - SandyGrendel AG	2.2	E045	TOKMET-TK LTD.	3.1	L035	Univet s.r.l.	4.2	G020	WAM	3.2	D060
Swissmeda AG	4.2	L088	Tokuyama Dental Corporation	10.1	A039	Up3d Thech Co.,Ltd	3.1	M010			E061
		N089	Tokuyama Dental Deutschland GmbH	10.1	A038	Uppcera Co., Ltd.	11.1	D059	Wand Dental, Inc.	11.1	D058
SycoTec GmbH & Co. KG	10.2	T020			A039	URIS Implants	4.2	L019	Warantec Co.,Ltd	3.2	C072
		T025			B039	US Orthodontic Products	4.2	L051	Wassermann Dental-Maschinen GmbH	10.1	D028
		U029	Tomed GmbH	5.2	B069	USF Healthcare S.A.	10.1	F061			E029
SyncVision Technology Corp.	11.3	H031	TOMY International INC.	4.1	D079	USTOMED INSTRUMENTE			Water Pik, Inc.	5.2	B030
synMedico GmbH	11.3	K050	Top Glove Sdn. Bhd.	3.2	F058						C039
		L059	Topdental Products Ltd.	11.3	K040	Ulrich Storz GmbH & Co. KG Hersteller			Wave Dental Limited	11.1	C048
Systhex	11.3	C051			L049	von Chirurgie-	10.1	A040	Webflow Kft	2.1	A041
T-Plus Implant Tech. Co., Ltd.	11.3	H040	TOR VM	11.3	E071			B041	Weinmann GmbH Infratronic-Solutions	10.1	B070
T. Weber Dental Manufaktur & Co.	11.2	R053	TOROSDENTAL INS.ITH.IHR.SAN. VE TIC.A.S.	4.1	D010	V-stream Global Ltd.	2.1	G010	Wellmed Dental Medical Supply Co.,Ltd	11.3	L087
T.F.I. System srl	3.2	D068			E019	V&KL Dental Rotor Ltd.	10.2	T019	Wenjian Precision Metal Ltd.	2.2	D055
T&G	2.2	C065	Towne Brothers (Pvt) Ltd.	11.2	S060	Valplast International Corp.	10.2	L058	WERTHER INTERNATIONAL S.p.A.	11.1	B059

Firma Company	Halle Hall	Stand Booth	Firma Company	Halle Hall	Stand Booth	Firma Company	Halle Hall	Stand Booth	Firma Company	Halle Hall	Stand Booth
WH-TAIFUN	11.3	D078	WORLD WORK SRL	3.2	D049	Yuyao Jintai Machine Factory	2.2	D071	ZH Graceful Dental Lab Co., Ltd.	2.1	F055
Whip Mix Europe GmbH	11.1	B050	Woson Medical Instrument Co., Ltd.	3.1	J079	ZA Zahnärztliche			Zhejiang Protect Medical Equipment Co., Ltd.	2.2	D049
White Dental Beauty - Optident Limited	4.2	K060	Wright Health Group	4.2	J069	Abrechnungsgesellschaft AG	11.1	F060	Zhejiang Yahong Medical Apparatus Co., Ltd	2.2	E079
		L060	Wuhan Gigaa Optronics Technology Co., Ltd. (Gigaa Laser)	2.1	F062	Zadruga Novaki z.o.o.	11.3	E068	Zhermack GmbH Deutschland	11.3	E008
		M069	Wuhan Jinguang Electronic Appliance Co., Ltd	2.1	C070	Zahnarzt Plus GmbH	3.2	A008			E010
white digital dental GmbH	11.1	J008	Wykle Research	11.1	F010	Zahnarzt-Helden GmbH	11.1	C040			F009
Whitepeaks Dental Solutions GmbH & Co. KG	11.1	A058	X-Nav Technologies	4.2	N047	Zahnärztekammer Nordrhein K.d.ö.R.	11.1	F060	Zhermack S.p.A.	11.3	E008
		A059	Xcelsitas AG	10.2	V060			H061			F009
Whiter Image Dental	5.2	C088	Xdent	11.3	D059	Zahnärztliche Mitteilungen (ZM) Organ der Bundeszahnärztekammer und KZBV	11.2	O050	Zhonghong Pulin Medical Prod. Co., Ltd.	2.1	G058
WHITESmile GmbH	11.3	F008	Xingchen 3B Dental Inst. & Mat. Ltd.	3.2	E020			P059	Zhuhai DS Dental Technology Co. Ltd.	3.2	E009
		G008	Xinial Systems GmbH & Co. KG	2.1	D018	Zahnärztlicher Fach-Verlag GmbH	11.2	N048	Ziacom Medical S.L.U	4.1	A078
		G009	XO CARE A/S	10.2	T008			O049			B079
		H009	Xpedent UK Ltd	2.1	B039	Zahnfabrik Bad Nauheim GmbH & Co.	11.1	E026	ZIL FOR S.R.L.	10.1	C049
WhiteWash Laboratories Ltd.	5.2	F038	Yamahachi Dental MFG., CO.	4.1	B070	Zantomed GmbH	11.2	Q029	Zimmer Biomet	3.1	H040
WIEDENT Sp. J.	11.2	Q035			C071	Zapp Precision Metals GmbH					J049
Wiegelmann Dental GmbH	11.2	P018	Yamakin Co., Ltd.	4.1	D069	MEDICAL ALLOYS	2.1	F010	ZINEDENT Implant Üretim A.S	4.1	F040
Wilhelm Weisweiler GmbH & Co. KG	11.2	S059	Yancheng Denrum Medical Apparatus Co., Ltd	2.2	E077	Zaryab Instruments	2.2	F034	Zinkh	3.2	A041
Willemijn-Macodel SA	3.1	L028	Yates Motloid	4.2	N077	zebris Medical GmbH	4.2	L102	Zirc Dental products Inc.	10.1	K048
Willmann & Pein GmbH	3.2	A020	YDM Corporation	4.1	C068	Zecha Hartmetall- Werkzeugfabrikation GmbH	3.1	L011	Zircone-Tech SARL	3.1	L061
Winbex Corporation	11.3	H030	Yena Makina San. Ve Tic. A.S.	3.1	H071	Zeiser Dentalgeräte GmbH	11.2	P030	ZIRKONZAHN GmbH	4.2	G010
		J039	YESBIOGOLD Co.,Ltd.	2.1	F091			Q033			J019
Winsix	11.2	S030	Yesbiotech Co.,Ltd	5.2	B066	Zeising Germany GmbH	10.1	G020	ZL Microdent-Attachment GmbH	11.2	P040
Winus Technology Co. Ltd.	3.1	K040	Yeti Dentalprodukte GmbH	4.1	A020			H021			Q041
		L041	Yller	11.3	C040	ZENIUM SAS	11.1	D051	Zolar Technology & Mfg Co. Inc	4.1	D053
Wirtschaftsgesellschaft des VDZI mbH	11.2	S010			D041	Zerodent	2.1	D067	Zoll-Dental	4.2	J064
		S012	Ymarda Optical Instrument Factory	5.2	E110	Zeros Co., Ltd.	2.2	E055	Zr02 Powertools GmbH & Co. KG	3.1	L019
Wissner Gesellschaft für Maschinenbau mbH	3.1	H020	Young Dental	11.2	P058	zeros28dentalsolution	3.2	D067	ZTDental Corp. Ltd.	3.2	E053
Witex International	2.1	E067	Young Dental Gifts (HK) Ltd.	2.1	F059	Zest Dental Solutions	4.2	J070	Zubler Gerätebau GmbH	10.2	L060
WM Brands LTD.	5.2	F030	Young Innovations Europe GmbH	11.2	O048			L088			M061
Wohlwend AG Dental Manufaktur	10.2	S021			P049			N089	Zumax Medical Co.,Ltd	2.1	C048
Wonhyo Inc.	3.2	D080	Young Sun Develop Co.	4.1	B090			B009			D049
Woodpecker Medical Instrument CO.,Ltd	11.3	B079			C091	ZEVADEnt s.r.o.	2.2	B009	Zyris	4.2	L070
WORKNC DENTAL / Hexagon Manufacturing Intelligence	3.1	J050	Yurucheng Dental materials Co., Ltd.	2.1	E048	Zeyco	5.2	D090			M071
		K051			F049	Zfx GmbH	3.1	H040	Zyrkon Medical, S.L.	10.2	V071
World Bio Tech Co., Ltd.	3.2	B067	Yuwei Dental Material Co., Ltd.	2.2	G060			E091	Zyrlux	5.2	A096

AD



The World's Dental Marketplace

Hall 4.1, Booth D060/F061

www.dental-tribune.com

dti] Dental Tribune International

meo[®] plant

Dental Implantat System

IDS 2019
Halle 2.2
Stand A 71



Implantat
59,,-
inkl.
Verschluss-
Schraube




Halle 2.2
Stand A 71

Eine
prothetische - Plattform
für alle
Implantat - Durchmesser

Ø 3,5mm



Ø 3,8mm



Ø 4,2mm




Ø 4,8mm



Ø 6,0mm



MeoMini[®]
mit Kugel-Abutment
Ø 2,9mm



alle Preise zzgl. ges. MwSt.

Meoplant Medical GmbH
Malchiner Straße 99
D-12359 Berlin

Fon: +49 (0)30 - 80 933 41 66
info@meoplant.de - www.meoplant.de