

DZtoday

Messtipps der Dentalzeitung

...Teamfaktor.com
mit uns können Sie rechnen
Wir sind auf Deutschland Tour!
Factoring zum Spitzenpreis!
2,5%
Wir sind auf
Fachdental Leipzig
Fachdental Stuttgart
id München
id Frankfurt

Mehr im Heft!
ANZEIGE

id infotage dental Frankfurt • 8. und 9. November 2019

id infotage dental Frankfurt 2019
Freitag, 8. November 2019
Samstag, 9. November 2019

Öffnungszeiten:
Freitag 11.00–18.00 Uhr
Samstag 09.00–17.00 Uhr

Veranstaltungsort:
Messe Frankfurt, Halle 5.0

Veranstalter: Veranstalter der id infotage dental Frankfurt ist die LDF GmbH, Köln.

Kontakt: Die Organisation der id infotage dental Frankfurt liegt in den Händen der Fachausstellungen Heckmann GmbH. Messegelände, 30521 Hannover Tel.: 0511 89-30400

Weitere Informationen erhalten Sie im Internet unter:
www.infotage-dental.de



DaringWHITE™
Professional Teeth Whitening

NEU Streifen zur professionellen Zahnaufhellung zuhause für Ihre Patienten.

Erhalten Sie Ihre Daring White™
Probe bei uns am Stand*
Info Dental Frankfurt
Halle 5 Stand D46
Garrison
Dental Solutions

* Solange der Vorrat reicht.

ANZEIGE

id infotage dental mit vielfältigem Angebot

Mit dem Deutschen Zahnärztetag und der regionalen Fachmesse id infotage dental wird Frankfurt am Main erneut zum Hotspot der Dentalbranche. Neue Produkte und praxisrelevante Vorträge erwarten die Besucher.

■ (Fachausstellungen Heckmann/DZ today) - Die id infotage dental kommen erneut nach Frankfurt am Main. Auf der zweitägigen Fachmesse am 8. und 9. November, die parallel zum Deutschen Zahnärztetag Kongress stattfindet, stehen Beratung, Innovation, Fortbildung und Austausch sowie neueste Trends von rund 250 Ausstellern im Fokus. Damit gelten die id infotage dental in der Dentalbranche als wichtiger regionaler Treffpunkt.

Im Mittelpunkt der Fachmesse stehen neue und innovative Produkte zum Anfassen und Ausprobieren sowie ein großes Angebot an Dienstleistungen. Ob standardisiert oder individuell auf die Bedürfnisse der Zahnärzte, Kieferorthopäden, Zahntechniker oder des Fachpersonals ausgerichtet - hier können sich Interessierte das jeweils passende Angebot empfehlen lassen. Aussteller aus Handel, Industrie und Dienstleistung präsentieren das komplette dentale Leistungsspektrum.

Spannende Vorträge in der dental arena

Zum breiten Angebotsspektrum gehört auch das interessante Vortragsprogramm in der dental arena, in der ausgewiesene Experten zu branchenrelevanten Themen referieren.

id infotage dental 2019
8./9. Nov. - Frankfurt/M.

Eines davon: Zahnärztliche Dokumentation. Wie läuft ein Arzthaftungsprozess ab? Welche Bedeutung hat die Dokumentation? Was sollte drinstehen - und was besser nicht? Antworten weiß Dr. Kerstin Gröner, Vorsitzende Richter am Landgericht Stuttgart. Weitere Themen in der dental arena sind „Marketing ist digital oder gar nicht“, ein Vortrag von Dirk Kropp, Geschäftsführer der

Initiative proDente, sowie „HIV+ und der Gang zum Zahnarzt“ von Dr. Oksana Petruchin und Dr. Dr. Gundolf Schüttfort. Alle Vorträge bieten auch in diesem Jahr die Möglichkeit, wertvolle Fortbildungspunkte zu sammeln.

Kulinarische Angebote mit Food-Trucks, eine Augmented Reality Fotobox sowie eine kostenlose Kinderbetreuung runden das Rahmenprogramm der regionalen Dentalfachmesse in Frankfurt ab. Der Eintritt zu den id infotagen dental ist selbstverständlich frei. Wer sein Ticket bereits im Vorhinein online registriert, profitiert vor Ort vom direkten Einlass über die „Fast Lane“. Zur Registrierung wird ein Ticket-Code benötigt, der online auf www.infotage-dental.de angefordert werden kann.

Messestand der DENTALZEITUNG

Wir laden Sie herzlich ein, unseren Stand E39 auf der id infotage dental

zu besuchen und sich Ihr persönliches Exemplar der aktuellen DENTALZEITUNG 5/2019 mit den Themenschwerpunkten „Praxishygiene“ und „CAD/CAM“ zu sichern. <<

Inhalt

grüßworte	2
aktuelles	4
statements	12
wissenschaft	14
wirtschaft	18
veranstaltungen	21
unternehmensinformationen	22
herstellereinformationen	24

ANZEIGE

calaject.de
„schmerzarm+komfortabel“

HALLENPLAN
innenliegend

SHOFU

Herbst
AKTION

>> JETZT SPAREN <<

HALLE 5.0
STAND D76

www.shofu.de

Grußwort



Peter Feldmann
Oberbürgermeister Frankfurt am Main

Sehr geehrte Damen und Herren,

zu den id infotagen dental Frankfurt, die auch 2019 wieder parallel zum Deutschen Zahnärztetag stattfinden, heiße ich Sie herzlich in unserer Stadt willkommen.

Als Oberbürgermeister freue ich mich, dass eine der bedeutendsten regionalen Dentalfachmessen Deutschlands erneut in Frankfurt zu Gast ist. Rund 260 Aussteller aus Handel, Industrie und Dienstleistung präsentieren das komplette Leistungsspektrum für Zahnarztpraxen und Dentallabore. Die Vielfalt an dentalmedizinischen, zahntechnischen und praxisorganisatorischen Produkten sowie das fachliche Rahmenprogramm bieten beste Voraussetzungen, um sich umfassend über wichtige Marktentwicklungen und neue Diagnose-

und Behandlungsmethoden zu informieren und auszutauschen.

Die Mundgesundheit der Bevölkerung in Deutschland hat sich in den letzten Jahren erheblich verbessert. Kassenberichte zeigen, dass noch nie so wenige Zähne gezogen und Füllungen gelegt wurden wie heute. Ein Erfolg, der maßgeblich auf wirksame Präventionsprogramme durch Aufklärung, regelmäßige zahnärztliche Untersuchungen und konsequente Prophylaxe zurückzuführen ist.

Zu dieser erfreulichen Entwicklung haben auch Präventionsmaßnahmen des öffentlichen Gesundheitsdienstes und des Arbeitskreises Jugendzahnpflege beigetragen, die in Frankfurt eng zusammenarbeiten. Daher begrüße ich, dass die Messe dem Thema „Prophylaxe“ wieder einen großen Bereich widmet.

Ich wünsche den id infotagen dental Frankfurt einen erfolgreichen Verlauf und den Besucherinnen und Besuchern interessante Gespräche und viele Anregungen, die sie in ihrer täglichen Arbeit einsetzen können.

Darüber hinaus hoffe ich, dass trotz des umfangreichen Programms noch Gelegenheit bleibt, unsere Stadt und ihre vielfältigen Angebote näher zu erkunden.

Peter Feldmann
Oberbürgermeister
der Stadt Frankfurt am Main

Grußwort

Liebe Messebesucherinnen und -besucher,

ich begrüße Sie erneut sehr herzlich zur id infotage dental Frankfurt, einer der wichtigsten Fachmessen für uns Zahnärztinnen und Zahnärzte, unsere Praxisteams und das Zahntechniker-Handwerk. Mit dem Wissenschaftlichen Kongress zum Deutschen Zahnärztetag und der id infotage dental Frankfurt, die in bewährter Manier im selben Rahmen stattfindet, rückt unsere weltweite Metropole am Main in diesen Tagen in den Fokus der fachlichen Aufmerksamkeit.

Wir nähern uns allmählich dem Ende eines Jahres, in dem hierzulande, aber vor allem weltweit einiges in Bewegung gekommen ist. Wir haben erlebt, wie das entschiedene Engagement weniger junger Menschen im Norden Europas dazu geführt hat, dass unsere Jugend sich politisiert und begonnen hat, ihre Stimme in einer Weise zu erheben, die nicht mehr zu überhören war. Die Klimaaktivistinnen und -aktivisten der Fridays for Future-Bewegung haben geradezu ein Musterbeispiel dessen geliefert, was neudeutsch als Agenda-Setting bezeichnet wird: dem festen Verorten einer Thematik in den Medien und im gesellschaftlichen und politischen Diskurs. Der Erhalt unserer Lebensgrundlagen für die kommenden Generationen ist ein Thema, das uns alle betrifft, und man darf gespannt sein, wie die Politik die Aufgaben angehen wird, die Wissenschaft und Klimaschützer ihr mit Nachdruck auf die Tagesordnung geschrieben haben.

Auch in der Gesundheitspolitik haben wir in diesem Jahr viel Bewegung gesehen. Jens Spahn hatte sich als Bundesgesundheitsminister schon früh den

Ruf einer gewissen Umtriebigkeit erarbeitet und der bisherige Output seines Ministeriums ist quantitativ betrachtet mehr als eindrucksvoll. Von den Vorhaben des Koalitionsvertrags hat das Gesundheitsressort nach derzeitigem Stand 60 Prozent ganz oder zumindest in Teilen umgesetzt; die übrigen 40 Prozent sind in Arbeit. Unter den rund 20



Dr. Michael Frank
Präsident der Landes Zahnärztekammer Hessen

neuen Gesetzen sind auch solche, die unseren Berufsstand betreffen. Bei deren Umsetzung zeigte Spahn nicht nur den Willen zur Tat, sondern auch politisches Kalkül und eine gewisse Raffinesse, Dinge, die auf die lange Bank geschoben waren, auf den Weg zu bringen. Nach rund 64 Jahren erhielt die Ausbildung von Zahnärztinnen und Zahnärzten endlich eine neue gesetzliche Grundlage. Die neue zahnärztliche Approbationsordnung (ZÄPrO) wurde vom Bundesrat und vom Kabinett verabschiedet und tritt zum 1. Oktober 2020 in Kraft. Viele Jahre haben wir für dieses neue Regelwerk gekämpft, und diese

Hartnäckigkeit wurde belohnt. Nun wird sich zeigen müssen, wie und durch wen die Umsetzung der Neuerungen finanziert werden wird.

Nicht nur in der Politik, sondern auch in Zahnmedizin und -technik ist vieles in Bewegung. Innovationen, die wissenschaftliche Erkenntnisse für die tägliche Praxis anwendbar machen, werden präsentiert und zukunftsweisende neue Trends gesetzt. Das Motto des Deutschen Zahnärztetages „MEINE PRAXIS – MEINE ZUKUNFT“ könnte so auch über der id infotage dental Frankfurt stehen. Die Messe und der wissenschaftliche Kongress fungieren, wie auch die IDS in diesem Jahr, als Wegweiser in bewegten Zeiten. Hier werden die Trends und Innovationen gezeigt, die unsere zahnärztliche Praxis in Gegenwart und Zukunft bestimmen. Der Aufgabe, zu informieren und Orientierung zu geben, nimmt sich der Kongress gemeinsam mit der id infotage dental Frankfurt an und ich bin mir sicher, dass sie mit Bravour gemeistert wird. Ich rate allen, die sich umfassend auf den neuesten Stand bringen wollen, zum gemeinsamen Besuch von Messe und Kongress.

Ich wünsche allen unseren Fachbesucherinnen und -besuchern spannende, abwechslungsreiche und inspirierende Tage und viel Freude beim Besuch unserer schönen, lebendigen Stadt!

Herzlichst Ihr

Dr. Michael Frank
Präsident der
Landes Zahnärztekammer Hessen

ANZEIGE

calaject™

schmerzarm und komfortabel!

Halle 5
Stand B72

CALAJECT™ hilft schmerzarm zu injizieren. Das Geheimnis ist ein intelligentes und sanftes Verabreichen von Lokalanästhetika. Sogar palatinale Injektionen können so ausgeführt werden, dass der Patient es nur gering spürt.

- Das Handstück verbessert die Taktilität und sorgt dafür, dass Sie in einer entspannten und ergonomischen Haltung arbeiten können.
- Drei Injektionseinstellungen: Infiltrations-, Leitungs- und intraligamentäre Anästhesie.
- Einfach und kostengünstig in der Anwendung – keine Mehrkosten für zusätzliche Einweg-Verbrauchsmaterialien.
- Für mehr Information: www.calaject.de

reddot award 2014
winner

Hergestellt in Dänemark von:
RÖNVIG Dental Mfg. A/S | www.calaject.de | Infokontakt:
 Tel. 0 171 7717937, kurtgoldstein@me.com

Grußwort

Sehr geehrte Leserinnen und Leser,

herzlich willkommen zur Dentalfachmesse id infotage dental Frankfurt. Wir schreiben das Jahr 2019. In wenigen Wochen beginnt mit dem Jahr 2020 ein neues Jahrzehnt. „MEINE PRAXIS – MEINE ZUKUNFT“ – das ist das Motto des diesjährigen Zahnärztetages. Was bedeutet Zukunft in der Zahnmedizin heute?

Zukunft 2020 – das heißt: Digitalisierung nutzen.

In der Diskussion um gesetzliche Vorgaben für die Digitalisierung im Gesundheitswesen gerät schnell in Vergessenheit, dass schon heute digitale Anwendungen in Diagnose, Planung und Behandlung unser Arbeiten zum Positiven verändern. Der modernen Zahnarztpraxis und ihren Patienten eröffnen sie auch zukünftig neue Perspektiven.

Zukunft 2020 – das heißt: Behandlung für Patienten transparent machen.

Die Patient-Zahnarzt-Beziehung wandelt sich: Als „Gesundheitskonsumenten“ erwarten Patienten einen Austausch auf Augenhöhe. Eine Vertrauensbasis kann nur entstehen, wenn Zahnärzte und Praxisteams ihren

Patienten in allen Behandlungsfragen als erste Ansprechpartner mit verständlichen Informationen zur Seite stehen.

Zukunft 2020 – das heißt auch: Freiberuflichkeit und die damit verbundenen Grundwerte leben.

Freiberufliche Selbstbestimmung bleibt für eine patientenorientierte Versorgung unerlässlich. Praxisinhaber stehen dabei

einem Wandel der Berufsausübung gegenüber: Neue Kooperationsformen entstehen, Praxisstrukturen verändern sich. Die Bereitschaft zur Weiterentwicklung wird damit immer wichtiger.

Gelungene Beispiele für Innovationskraft können Sie bei Ihrem Besuch der id infotage dental erleben: Dieser Branchentreff bietet nicht nur eine Leistungsschau über aktuelle Produkte, Dienstleistungen und Trends in der Dentalwelt, sondern vermittelt neue Impulse auch mit einem vielfältigen Fortbildungsangebot.

Nutzen Sie die Begegnungen mit Ausstellern, Kommilitonen und Kollegen, um sich an den Messeständen Informationen aus erster Hand zu holen, Erfahrungen auszutauschen und einen gemeinsamen Blick in die Zukunft zu wagen.

Für Ihren Rundgang wünsche ich Ihnen gute Gespräche und inspirierende Erkenntnisse.



Stephan Allroggen
Vorsitzender des Vorstandes
der KZV Hessen

Stephan Allroggen, Vorsitzender des Vorstandes der Kassenzahnärztlichen Vereinigung Hessen

Halle 5.0,
Stand A28

Party mit minilu

2019 gibt es minilu.de 10 Jahre! Das heißt für dich ein ganzes Jahr lang tolle Aktionen und Angebote sowie ein Jubiläums-Gewinnspiel mit attraktiven Preisen. Komm vorbei und feier mit uns auf den **id infotagen dental Frankfurt** am **8. und 9. November 2019!**

**Jetzt
neu!**

minilu WəWi

Materialverwaltung und -bestellung werden ab sofort noch einfacher: mit dem Warenwirtschaftssystem von minilu.de – superbequem, online und per App. Mehr dazu erfährst du am minilu Messestand oder unter www.minilu.de/wawi.

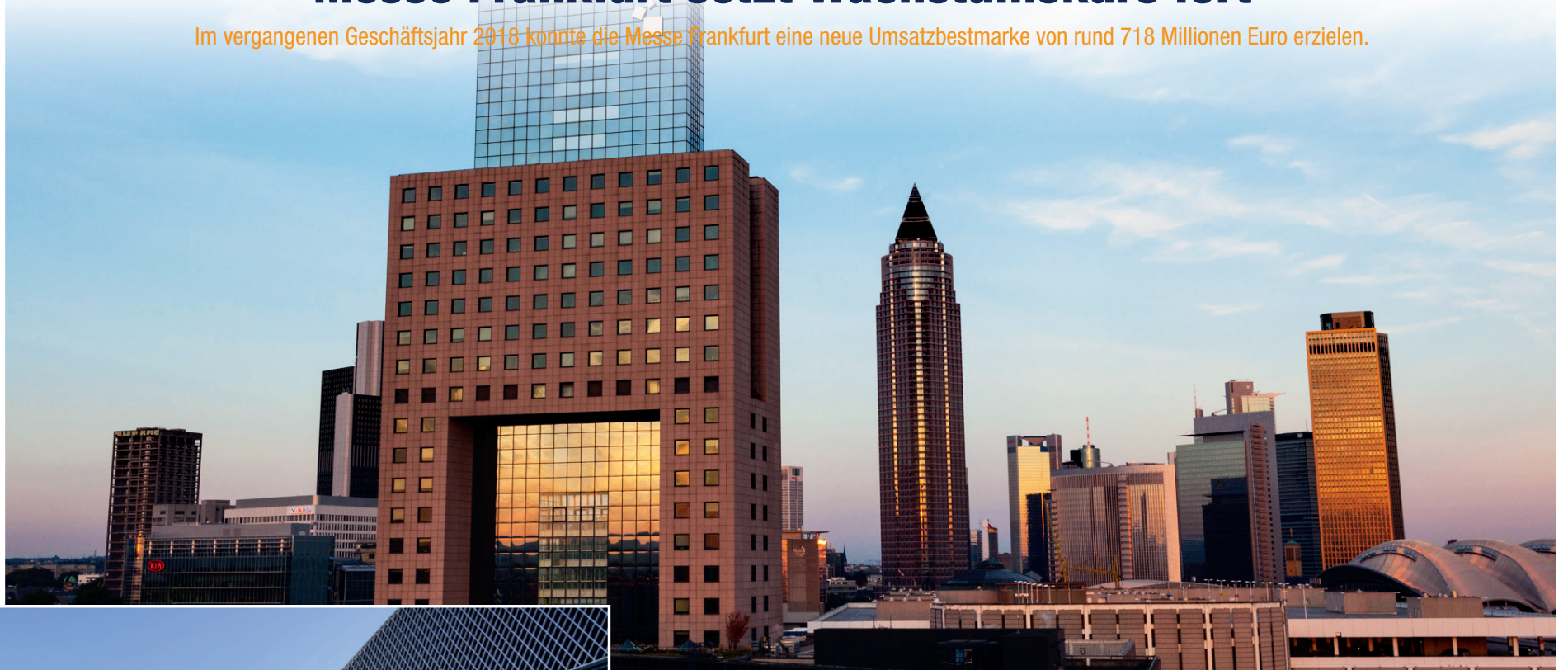
10

minilu.de

seit **10 Jahren** mini Preise

Messe Frankfurt setzt Wachstumskurs fort

Im vergangenen Geschäftsjahr 2018 konnte die Messe Frankfurt eine neue Umsatzbestmarke von rund 718 Millionen Euro erzielen.



© press-df



■ (Messe Frankfurt) – Im anspruchsvollen internationalen Wettbewerbsumfeld hält die Messe Frankfurt ihre Position weiter an dritter Stelle und mit deutlichem Abstand zu sämtlichen deutschen Wettbewerbern und allen weltweiten Messgesellschaften, die über eine eigene Geländeinfrastruktur verfügen. „Wir konnten eine neue Umsatzbestmarke von rund 718 Millionen Euro erzielen“, verkündete Wolfgang Marzin, Vorsitzender der Geschäftsführung der Messe Frankfurt.

Laut Jahresabschluss des Geschäftsjahres 2018 ist der Umsatz der Messe

Frankfurt um mehr als sieben Prozent gegenüber dem Vorjahr gewachsen. Der Konzern-Jahresüberschuss für 2018 betrug mehr als 50 Millionen Euro und liegt damit um rund 25 Prozent über 2017. Mit zuletzt mehr als 294 Millionen Euro wurden 41 Prozent des Konzern-Umsatzes außerhalb Deutschlands erzielt.

Im Geschäftsjahr 2018 wurden mit weltweit 507 Veranstaltungen unter dem Dach der Messe Frankfurt so viele Veranstaltungen wie noch nie durchgeführt. Annähernd fünf Millionen Menschen

trafen sich auf diesen Begegnungsformaten.

Annähernd eine Milliarde Euro aus eigenen Mitteln hat die Messe Frankfurt in den vergangenen mehr als 20 Jahren in die Modernisierung ihres Geländes investiert. Ab 2020 wird der Messeplatz Frankfurt mit 100 Prozent Ökostrom betrieben. „Bei Neubauten und bei Sanierungen berücksichtigen wir ebenfalls eine energieoptimierte und effiziente Bauweise“, so Uwe Behm, Geschäftsführer der Messe Frankfurt.

Mehr Informationen unter www.messefrankfurt.com

Info

Anreise mit dem Auto

Die Anreise zur id infotage dental Frankfurt ist über die Autobahn oder durch die Stadt Frankfurt am Main möglich. Für die Wegführung folgen Sie bitte den Hinweisschildern „Messe Frankfurt“. Diese leiten Sie auf dem kürzesten Weg zur Messe. Die Einfahrt zur Messe erfolgt über Tor Nord.

Bitte fahren Sie zunächst zum „Katharinenkreisel“ – von der Autobahn her über das Westkreuz Frankfurt und aus der Stadt über die Theodor-Heuss-Allee. Folgen Sie von dort aus der Beschilderung „Messe Frankfurt Tor Nord“. Das Parkhaus auf dem Messegelände garantiert einen kurzen Fußweg zum Eingang in Halle 5.1.

Anreise mit der Bahn

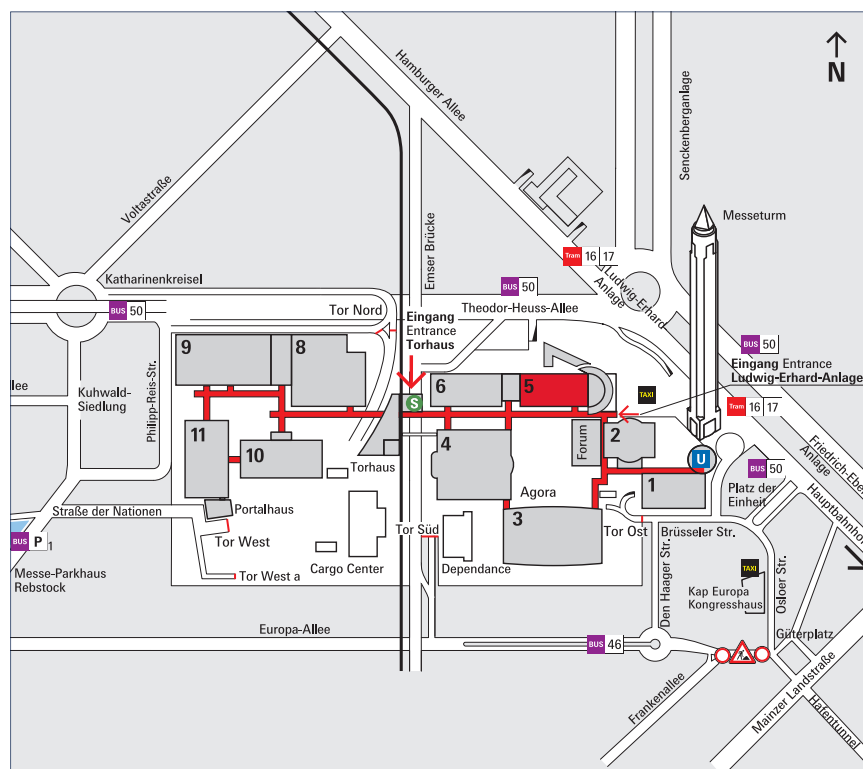
Wenn Sie mit einem ICE-, IC- oder EC-Zug anreisen, kommen Sie am Hauptbahnhof in Frankfurt an. Details über bestehende Zugverbindungen erfahren Sie bei der Reiseauskunft der Deutschen Bahn.

Der Hauptbahnhof ist in Frankfurt nicht sehr weit vom Messegelände entfernt. Sie können es sogar in 10 Minuten zu Fuß erreichen. Dazu machen Sie einen kleinen Spaziergang auf der Düsseldorfer Straße über den Platz der Republik und die Friedrich-Ebert-Anlage bis zum Messegelände, Eingang City.

Anreise mit den öffentlichen Verkehrsmitteln

Vom Frankfurter Hauptbahnhof erreichen Sie die id infotage dental am einfachsten mit der U-Bahn-Linie 4 (Richtung Bockenheimer Warte) eine Station bis „Festhalle/Messe“, von dort zum „Congress-Center/Messe“ oder mit dem Taxi zum Eingang „Ludwig-Erhard-Anlage“.

Aus dem Umland oder dem Stadtgebiet können Sie zudem die S-Bahn-Linien S3, S4, S5 oder S6 nutzen. In diesem Fall fahren Sie bitte bis zum S-Bahnhof „Messe“ und folgen von dort der Beschilderung zur „Halle 5“.



Impressum

Herausgeber: Bundesverband Dentalhandel e.V. BVD
Burgmauer 68, 50667 Köln

Verlag: OEMUS MEDIA AG
Holbeinstraße 29
04229 Leipzig

Telefon: +49 341 48474-0
Fax: +49 341 48474-290
Internet: <http://www.oemus.com>
E-Mail: dz-redaktion@oemus-media.de

Verleger: Torsten R. Oemus
Verlagsleitung: Ingolf Döbbecke
Dipl.-Päd. Jürgen Isbaner
Dipl.-Betriebsw. Lutz V. Hiller

Produktionsleitung: Gernot Meyer
Anzeigenleitung: Stefan Thieme
Redaktion: Dr. Torsten Hartmann (V.i.S.d.P.)
Frank Kaltfofen

Herstellung: Nora Sommer

ISSN 1614-6018
PVSt. F 50129

DENTALZEITUNG today erscheint mit einer Ausgabe zur Messe 2019 am 8./9. November 2019 in einer Auflage von 8.000 Exemplaren. Die Messezeitung ist kostenlos. Sie wird vorab an die Zahnärzte der Region versandt und ist während der Messe erhältlich. Für die Richtigkeit und Vollständigkeit von Verbands-, Unternehmens-, Markt- und Produktinformationen kann keine Gewähr oder Haftung übernommen werden. Produkt- und Anbieterinformationen beruhen auf den Angaben der Hersteller und spiegeln nicht die Meinung der Redaktion wider. Es gelten die AGB der OEMUS MEDIA AG. DENTALZEITUNG today ist das Fachhandelsorgan von:



NSK CREATE IT.

**4+1
Aktion**

Halle 5, Stand E56

Stellen Sie sich Ihr
individuelles Paket aus 5
S-Max M Instrumenten
zusammen. Der
Gesamtpreis des Pakets
verringert sich um den
Preis des günstigsten
Instruments im Paket.
Diese Aktion gilt auch
für Instrumente aus
der Ti-Max X und
der Ti-Max Z Serie.

NEXT STAGE

NEU S-Max M Serie

Winkelstücke & Turbinen

NSK Europe GmbH

TEL.: +49 (0)6196 77606-0
E-MAIL: info@nsk-europe.de

FAX: +49 (0)6196 77606-29
WEB: www.nsk-europe.de

Bakterienfalle: Jeder Vierte würde seine Zahnbürste teilen

Besonders jüngere Erwachsene würden laut Umfrage ihre Zahnbürste zur Verfügung stellen.



■ (zwp-online.info) – Was meins ist, ist auch deins – ein Lebensmotto, das in vielen Haushalten gelebt wird: Einer aktuellen Studie zufolge geht die Teilfreude sogar so weit, dass selbst die Zahnbürste untereinander getauscht wird. Die von der Oral Health Foundation und Philips durchgeführte Befragung macht deutlich, dass vielen Menschen scheinbar die damit einhergehenden Gesundheitsrisiken nicht bewusst sind. So würde ein Viertel der Befragten die Zahnbürste bereitwillig hergeben. Allerdings gibt es erhebliche Unterschiede zwischen den Geschlechtern und Generationen, wie dentistry.co.uk berichtete.

Jüngere Erwachsene sind bei diesem Thema deutlich „freizügiger“. Während mehr als die Hälfte von ihnen die Zahnbürste teilen würde, sind es bei der Elterngeneration nur noch 30 Prozent und bei den Großeltern nur noch 13 Prozent. 80 Prozent der Frauen würden ihre Zahnbürste nicht teilen, bei den Männern sind es nur zwei Drittel.

Ob jemand seine Zahnbürste teilt oder nicht, ist stark von der Beziehung zueinander abhängig – je enger diese, umso spendabler wären die Befragten. Mit einer geliebten Person wird am ehesten geteilt. An Stelle zwei stehen Familienmitglieder, gefolgt von Freunden. Immerhin noch fünf Prozent würden Nachbarn ihre Zahnbürste geben. ◀

Aktualisierte Leitlinie zur Diagnostik und Therapie des Schnarchens veröffentlicht

Leitlinie soll (zahn-)ärztliche Versorgung schnarchender Erwachsener fördern.



■ (DGZMK) – Die nach den Regularien der AWMF (Arbeitsgemeinschaft der Wissenschaftlichen Medizinischen Fachgesellschaften e.V.) erstellte Leitlinie zu dem häufigen und zum Teil für die Betroffenen erheblich belastenden Problem des Schnarchens ist aktualisiert und in ihren methodischen

Grundlagen erweitert worden (Klassifikation S3). Federführend durch die DGHNO-KHC wurde in Zusammenarbeit mit sechs weiteren beteiligten Fachgesellschaften und Institutionen (u. a. DGMKG, DGZMK und DGZS) eine evidenz- und konsensbasierte Orientierungshilfe im Hinblick auf eine fun-

dierte Beratung, Diagnostik und ggf. Therapie erarbeitet. Ziel dieser Leitlinie ist die Förderung einer qualitativ hochwertigen (zahn-)ärztlichen Versorgung von schnarchenden Erwachsenen. Sie richtet sich primär an alle, die mit der Diagnostik und Therapie des Schnarchens befasst sind. ◀



Leipziger Minimalismus in Weiß gewinnt ZWP Designpreis 2019

Prophylaxe und Zahnerhalt zahlen sich im Freistaat aus.

■ (zwp-online.info) – Seit 18 Jahren kürt die Zeitschrift ZWP Zahnarzt Wirtschaft Praxis in ihrer ZWP Spezial-Ausgabe die schönste Zahnarztpraxis Deutschlands. In diesem Jahr haben sich fast 60 Praxiseinrichtungen, Architekturbüros und Dental-depots deutschlandweit beworben. Elf Praxen, deren ausgewählt-stimmige Form-, Farb- und Materialwahl treffsicher ins Auge fielen und so die Jury um Designer Ralf Hug (pmhLE) überzeugten, haben es 2019 in die engere Auswahl geschafft.

Den kleinen, aber feinen Vorsprung erzielte am Ende der Minimalismus in Weiß von Zahnarzt Dr. Niels Hoffmann aus der sächsischen Metropole Leipzig. Die Praxis moderndentistry ist die schönste Zahnarztpraxis Deutschlands 2019. Das Interior Design der Praxis ist stringent, klar und großzügig. Das Architektenteam von pd raumplan aus Köln hat es geschafft, die hell gestalteten Räumlichkeiten zurückhaltend und zugleich einladend wirken zu lassen und anhand

aufgestellter Fotoleinwände einen besonderen Standortbezug zu dem architektonisch industriell verankerten Leipziger Westen herzustellen.

Alle Praxen der engeren Auswahl werden im ZWP Spezial 9/19 einzeln vorgestellt. Zudem findet sich im Heft, neben einer Vielzahl an Beiträgen, Tipps und Produkthinweisen rund um das Thema Praxiseinrichtung, eine Übersicht aller diesjährigen Designpreis-Teilnehmer. ◀

Professionelle Zahnreinigung bei Jung und Alt beliebt

Zahnpflege hat laut Meinungsforschern über alle Altersgruppen hinweg einen gleich hohen Stellenwert.

■ (PKV) – „Sind Sie in den vergangenen zwölf Monaten zur professionellen Zahnreinigung gegangen?“ Dazu hat das Meinungsforschungsinstitut INSA im Auftrag des Verbands der Privaten Krankenversicherung (PKV) rund 2.000 Bürger befragt. Das Ergebnis: Weniger als die Hälfte (41 Prozent) der Befragten hat sich in den letzten zwölf Monaten beim Zahnarzt die Zähne professionell reinigen lassen. 43 Prozent gaben an, keine Prophylaxe in Anspruch genommen zu haben. Zwischen Männern und Frauen gibt es keinen nennenswerten Unterschied.

Gleichzeitig zeigte sich, dass die professionelle Zahnreinigung kaum eine Frage des Alters ist: Mit rund 35 Pro-

zent der 18- bis 39-Jährigen liegt diese Altersgruppe nur sechs Prozent unter dem Gesamtdurchschnitt und nur etwa zehn Prozent unter dem Wert älterer Jahrgänge. Zahnpflege hat nach Einschätzung der Demoskopien über alle Altersgruppen hinweg einen gleich hohen Stellenwert.

Laut Kassenzahnärztlicher Bundesvereinigung berechnen die meisten Praxen zwischen 80 und 120 Euro für eine professionelle Zahnreinigung. In vielen privaten Zahnzusatzversicherungen ist diese Leistung neben vielen anderen standardmäßig enthalten. Je nach Leistungsumfang gibt es solche Angebote schon ab einem Monatsbetrag von 20 Euro. ◀



„Unheimlich viel bewegt“

Frau Dr. Imke Kaschke erhält Tholuck-Medaille 2019 vom Verein für Zahnhygiene e.V.

■ (VFZ) - Seit 30 Jahren setzt sich die Zahnmedizinerin und Public Health-Expertein Dr. Imke Kaschke für die Gesundheitsförderung von Menschen mit Behinderungen ein. Ihr Engagement ehrte der Verein für Zahnhygiene e.V. (VFZ) nun mit seiner höchsten Auszeichnung: der Tholuck-Medaille.

„Dr. Imke Kaschke hat in den vergangenen Jahrzehnten unheimlich viel bewegt, um die gesundheitliche Versorgung und vor allen Dingen die Selbstbestimmtheit von Menschen mit Behinderung zu stärken“, sagte Dr. Konrad Hohlfeld, Vorstandsvorsitzender des VFZ, bei der Preisverleihung am 25. September in Berlin.

„Ich freue mich sehr darüber, diesen Preis auch im Namen all jener

Mitstreiter entgegenzunehmen, die sich seit Jahren für Menschen mit Behinderungen einsetzen“, sagte Dr. Kaschke, die seit zehn Jahren bundesweite Leiterin des Bereichs Gesundheit der Sportorganisation Special Olympics Deutschland ist.

Davor arbeitete sie unter anderem als Oberärztin in der Abteilung Zahnerhaltung am Zentrum für Zahnmedizin der Charité Berlin, wo sie von 1992 bis 2008 die zahnärztliche Sprechstunde für Patienten mit Behinderungen leitete. Dr. Kaschke ist zweite Vorsitzende der AG Zahnmedizin für Menschen mit Behinderung oder besonderem medizinischen Unterstützungsbedarf (AG ZMB) in der Deutschen Gesellschaft für Zahn-, Mund- und Kieferheilkunde e.V. (DGZMK). ◀◀



Dr. Georg Bach zum neuen DGZI-Präsidenten gewählt

Der Freiburger tritt damit die Nachfolge von Prof. Dr. Herbert Deppe an.

■ (DGZI) - Auf der Mitgliederversammlung der Deutschen Gesellschaft für Zahnärztliche Implantologie e.V. (DGZI) am 3. Oktober 2019 im Vorfeld des 49. Internationalen DGZI-Jahreskongresses in München wurde Dr. Georg Bach zum neuen DGZI-Präsidenten gewählt.

Dr. Georg Bach tritt damit die Nachfolge von Prof. Dr. Herbert Deppe an, der seit 2014 das Amt des DGZI-Präsidenten innehatte. Mit Dr. Bach folgt ein langjähriges und äußerst aktives DGZI-Mitglied auf den Posten des Präsidenten. Als erfahrenes Mitglied des DGZI-Vorstandes und in seiner Funktion als DGZI-Fortbildungsreferent ist der Freiburger Facharzt für



Oralchirurgie, Implantologie und Laserzahnheilkunde eine naheliegende Wahl für die Nachfolge auf Prof. Deppe. Mit der Wahl Dr. Bachs zum DGZI-Präsidenten unterstreicht die

älteste europäische Fachgesellschaft für orale Implantologie einmal mehr ihr Selbstverständnis, eine Fachgesellschaft von Praktikern für Praktiker zu sein. ◀◀

Hessen gehen unterdurchschnittlich oft zum Zahnarzt

BARMER analysiert Daten zur Zahngesundheit in Hessen.



■ (BARMER) - In Hessen gehen die Menschen seltener zum Zahnarzt als im Bundesdurchschnitt. Auswertungen der BARMER Hessen für den aktuellen Zahnreport zeigen, dass im Jahr 2017 nur 69,4 Prozent der hessischen Bevölkerung einen Zahnarztbesuch wagten - der Bundesdurchschnitt lag bei 71,5 Prozent.

Auch bei den Ausgaben je Versicherten rangiert Hessen mit 178,88 Euro

unter dem bundesweiten Mittelwert von 190,22 Euro.

Insgesamt nahmen die Hessen unterdurchschnittlich häufig Prophylaxe-, Diagnose- und Therapieleistungen in Anspruch.

Die unterdurchschnittliche Inanspruchnahme von Früherkennungsuntersuchungen zeichnet sich in Hessen schon bei Kindern und Jugendlichen ab: So nahmen 35,7 Prozent der Kinder zwischen dem 30. und 72. Lebensmonat im Jahr 2017 an der Früherkennungsuntersuchung (Bund: 35,9 Prozent) und 61,8 Prozent der 6- bis 17-Jährigen an der Individualprophylaxe (Bund: 65,9 Prozent) teil. ◀◀

Mehr Professuren für junge Wissenschaftler

Die Universität Marburg erhält Förderung für 21 Tenure-Track-Professuren.

■ (Uni Marburg) - Exzellente junge Wissenschaftlerinnen und Wissenschaftlern verlässliche Karrierewege zur Professur zu eröffnen, ist seit vielen Jahren ein Anliegen der Philipps-Universität Marburg. Durch die Förderung des Bundesministeriums für Bildung und Forschung (BMBF) für alle 21 beantragten Tenure-Track-Professuren werden diese Aktivitäten entscheidend gestärkt. Tenure-Track-Professoren übernehmen nach erfolgreicher Bewährungsphase eine Lebenszeitprofessur.

Zwischen dem Abschluss der Promotion und der Professur auf Lebenszeit sehen sich junge Wissenschaftler meist mit befristeten Arbeitsverträgen und damit unsicheren Zukunftsperspektiven konfrontiert. Die Tenure-Track-Professur ermöglicht mehr Planbarkeit für den Weg in die wissenschaftliche Leitungsaufgabe. „Damit schaffen wir eine langfristige Perspektive für herausragende Begabungen in Forschung und Lehre. Wir verbessern die Planbarkeit, gewinnen damit mehr Frauen als Professorinnen, fördern innova-

tive Forschungsansätze und stärken die Internationalität der Universität Marburg“, sagt Prof. Dr. Katharina Krause, Präsidentin der Philipps-Universität Marburg.

In Zukunft will die Philipps-Universität 20 bis 30 Prozent aller planmäßig frei werdenden Professuren im Tenure-Track-Verfahren besetzen. Damit sollen vor allem exzellente junge Wissenschaftlerinnen und Wissenschaftler gewonnen werden, die das Potenzial aufweisen, zur Profilbildung der Universität beitragen zu können. ◀◀





Der Erfolgskreis – Ihr praxisorientierter Einstieg in die Implantologie

Wir machen aus Zahnärzten erfolgreiche Implantologen. Mit unserem speziell dafür entwickelten Erfolgskreis bilden wir Sie Schritt für Schritt innerhalb eines Jahres zum versierten und kompetenten Implantologen aus.

Besuchen Sie uns: Stand C 99



**Supervision
durch Experten**



**Betreuung
das ganze Jahr**



**Sicher und routiniert
in der Anwendung**



**Effizientes
Praxismanagement**



**Module
einzeln buchbar**

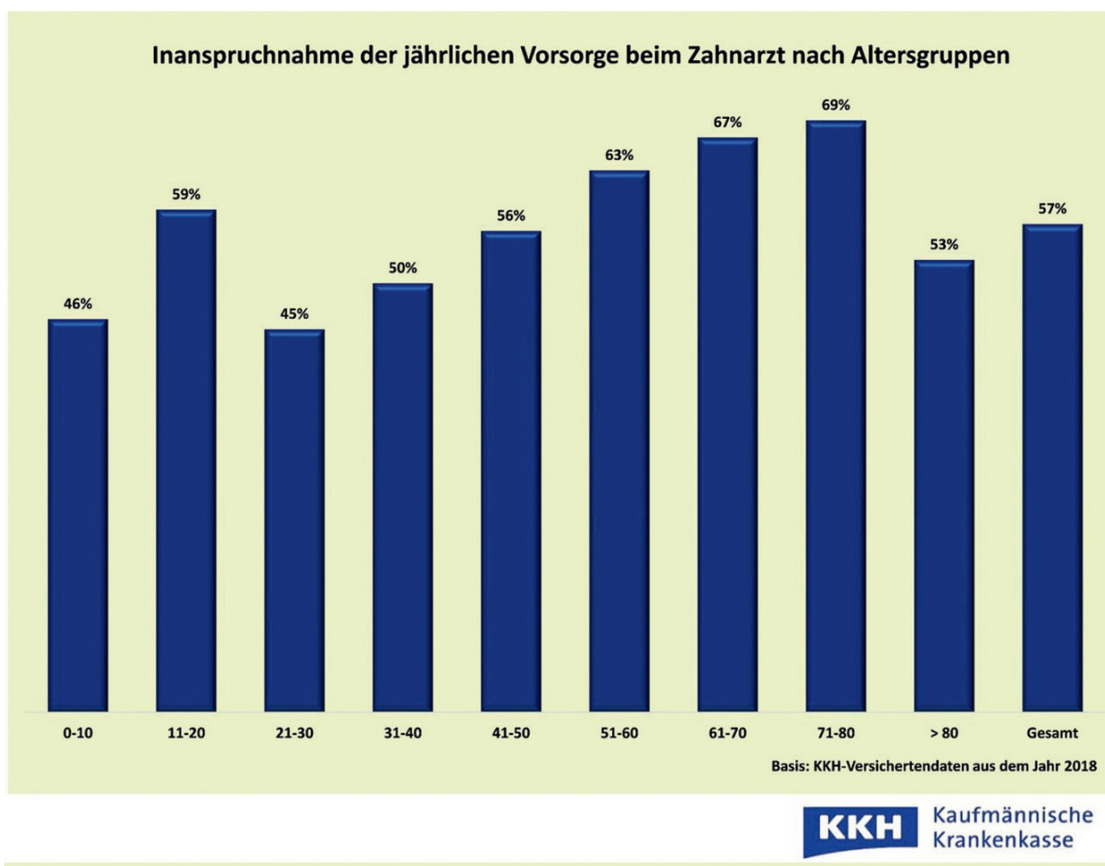
nature **Implants** 
academy



www.nature-implants.de

Mehr als jedes zweite Kind geht nicht regelmäßig zum Zahnarzt

Zahnvorsorgeuntersuchung wird nur von 46 Prozent wahrgenommen.



KKH Kaufmännische
Krankenkasse

■ (KKH) - Regelmäßige Karieskontrolle ist für die Zahngesundheit immens wichtig - besonders bei Kindern. Doch laut Versichertendaten der KKH Kaufmännische Krankenkasse ist im vergangenen Jahr nicht einmal jedes zweite Kind im Alter bis zehn Jahren zur Vorsorge bei einem Zahnarzt gewesen. Der Anteil der Kinder, bei denen min-

destens eine Karieskontrolle durchgeführt wurde, lag bei nur 46 Prozent.

gen steigt die Inanspruchnahme auf über 63 Prozent.

Doch auch im Erwachsenenalter sieht es mit der Kariesprophylaxe nicht viel besser aus: Die 21- bis 30-Jährigen gehen am seltensten zur jährlichen Zahnvorsorge. Ihr Anteil lag 2018 bei nur 44,8 Prozent. Erst mit der Generation der über 50-Jähri-

gen steigt die Inanspruchnahme auf über 63 Prozent. Im Vergleich zum Jahr 2012 sind die Zahlen gesunken - und das, obwohl immer mehr Aufklärungskampagnen stattfinden und Zahnärzte bereits Kitas besuchen, um Kinder und Eltern auf regelmäßiges Zähneputzen und Kontrollen beim Zahnarzt hinzuweisen. ◀

Zahnkorrekturen stärken nicht immer das Selbstbewusstsein

Wie wirkt sich die Zahnspange auf das Selbstvertrauen aus?

■ (zwp-online.info) - Schiefe Zähne mindern bei Betroffenen nicht selten das Selbstwertgefühl und das Selbstbewusstsein. Doch hat das Tragen einer Zahnspange wirklich Einfluss auf unser Wohlbefinden und den späteren Erfolg im Leben?

Beleuchtet wurden vier psychosoziale Aspekte: Wie gut sich die Menschen mit neuen oder schwierigen Situationen und damit verbundenen Rückschlägen zurechtfinden; das eigene Wohlbefinden, wenn sie ihre eigene Gesundheit selbst in die Hand nahmen; die Unterstützung, die die Person glaubte, von ihrem sozialen

Umfeld zu erhalten; und schließlich das eigene Maß an Optimismus.

Eine australische Studie versucht die Annahme zu widerlegen, dass die Korrektur schiefer Zähne automatisch im Verlauf des Lebens das Selbstvertrauen stärkt. Die Studie, die von der Adelaide Dental School und dem Australian Research Centre for Population Oral Health/University of Adelaide durchgeführt wurde, untersuchte Ende der 1980er-Jahre 448 Teenager mit unterschiedlich stark ausgeprägten Zahnfehlstellungen. Inzwischen, im Alter von 30 Jahren, hatte mindestens ein Drittel der Teilnehmer im Laufe des Lebens eine kieferorthopädische Therapie erhalten.

Das Fazit der Studienautoren fiel insgesamt nüchtern aus: Diejenigen, die keine Zahnspange trugen, waren selbstsicherer bzw. optimistischer eingestellt als jene, die sich als Teenager mit einer Zahnspange quälen mussten. ◀

Ob das frühe Tragen einer Zahnspange zum psychosozialen Wohlbefinden bzw. zu höherem Glück beitragen kann, stand im Fokus der Studie.



© APPhoto/WFG/Shutterstock.com

Besuchen Sie uns!

id infotage
dental 2019

08. + 09. Nov. - Frankfurt
Halle 5.0 Stand F26

KANIEDENTA

Prophylaxe

Prophylaxe-Pulver mit optimierten Korngrößen für die professionelle Zahnreinigung und Biofilm-Entfernung.



Cherry



Lemon



Mint



Wildberry



Soft



Perio Plus



Die neuen **Kaniedenta Flow-Pearls** gewährleisten eine effektive, professionelle Zahnreinigung und Biofilm-Entfernung. Aufgrund der optimierten Korngrößen der **Kaniedenta Flow-Pearls** wird die Zahnschmelzsubstanz und das Weichgewebe geschont und eine selektive Abrasion der Zahnbeläge erzielt. Für die sanfte Entfernung von supra- und subgingivalen Belägen sowie Verfärbungen des Zahnschmelzes sind **Kaniedenta Flow-Pearls** in verschiedenen Korngrößen (15, 25, 40 µm) erhältlich. Alle Prophylaxepulver sind kompatibel mit handelsüblichen Pulverstrahl-Geräten.

Vertrauen Sie auf eine effektive Prophylaxe zu attraktiven Preisen!

Flow-Pearls

- 4 fruchtig-frische Pulvervarianten:
Cherry, Lemon, Mint, Wildberry
- Zur supragingivalen Verwendung
- Korngröße: 40 µm

Flow-Pearls Soft

- Schonendes, weiches Pulver
- Spezielle Glycin-Formulierung
- Für tiefe Paraodontaltaschen
- Korngröße: 25 µm

Flow-Pearls Perio Plus

- Effektiver, dichter Pulverstrahl
- Keine Politur mehr erforderlich
- Sub- und supragingival anwendbar
- Korngröße: 15 µm

KANIEDENTA

www.kaniedenta.de

KZV Hessen mit neuem Vorstand

Zwei neue stellvertretende Vorstandsvorsitzende sind im Amt.



Dr. Dr. Josef Schardt, Stephan Allroggen, Dr. Niklas Mangold (v.l. n.r.). © Puchmüller/KZV Hessen

■ (KZVH) - In neuer Zusammensetzung präsentiert sich der Vorstand der Kassenzahnärztlichen Vereinigung Hessen seit 1. September 2019. Dem langjährigen Vorsitzenden des Vorstandes, Stephan Allroggen, stehen nun zwei neue stellvertretende Vorstandsvorsitzende zur Seite: Dr. Niklas Mangold und Dr. Dr. Josef Schardt.

Dr. Dr. Josef Schardt verfügt über 32 Jahre Erfahrung als Vertragszahnarzt. Er führte eine eigene Praxis in Waldbrunn im Westerwald.

Vor seinem Amtsantritt im KZVH-Vorstand war er viele Jahre als Prothetik-Gutachter der KZV Hessen aktiv. Für die Landes Zahnärztekammer und die KZV Hessen war er als Dozent, Referent und Berufsschullehrer für die Ausbildung und für Aufstiegsfortbildungen zahnmedizinischer Fachangestellter tätig.

Dr. Niklas Mangold ist seit 27 Jahren Vertragszahnarzt, bis zur Übernahme des neuen Amtes mit eigener Praxis in Neu-Isenburg. Viele Jahre war er Mitglied der Vertreterver-

sammlung der KZV Hessen, außerdem Mitglied der Delegiertenversammlung der Landes Zahnärztekammer Hessen. Seit 2017 hat Dr. Mangold zudem einen Sitz in der Vertreterversammlung der Kassenzahnärztlichen Bundesvereinigung (KZBV). Für die KZV Hessen war er vor seinem Amtsantritt als Vorstandsbeauftragter für Abrechnungsfragen aktiv. Im Freien Verband Deutscher Zahnärzte (FVDZ) engagiert sich Dr. Niklas Mangold seit 2005, zuletzt als hessischer Landesvorsitzender. ◀◀

Inhaltsstoffe: Jede fünfte Kinderzahnpaste fällt durch

Verbrauchermagazin testet 65 Zahncremes.

■ (zwp-online.info) - Mundhygiene ist vom ersten Zahn an wichtig. Einen großen Beitrag leisten dabei spezielle Kinderzahncremes. Das Verbrauchermagazin ÖKO-TEST hat dazu 65 Kinder- und Jugendzahnpasten auf ihre Inhaltsstoffe untersucht.

Großen Wert legten die Tester bei ihrer Analyse auf das Thema Fluorid, denn es gilt sowohl unter Zahn- als auch Kinderärzten als das wichtigste Mittel gegen Karies. Dabei wurde besonders auf die Angaben auf den Tuben geachtet: Handelte es sich um Zahnpaste mit Fluorid, musste die Menge dem Alter entsprechend sein. Waren die Zahncremes fluoridfrei, musste un-

bedingt der Hinweis erfolgen, dass anderweitig Fluorid (z. B. in Form von Tabletten) zugeführt werden soll. Abgewertet wurden die Kinder- und Jugendzahnpasten, wenn Schadstoffe wie Blei, PEG oder Aluminium enthalten waren. Ebenfalls Abzug gab es bei Inhaltsstoffen, die für Kinder noch nicht geeignet sind (z. B. Zink).

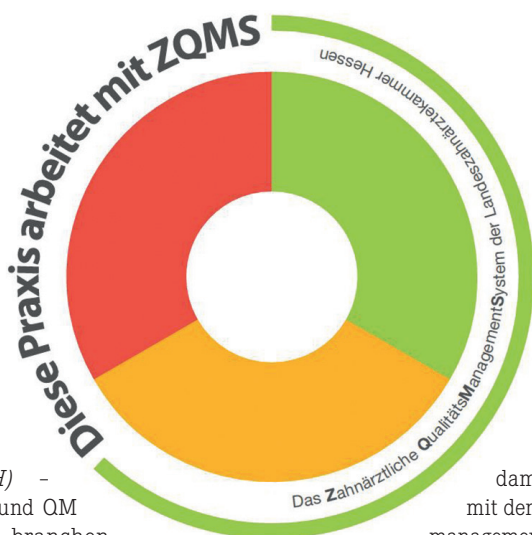
Am Ende erhielten 38 der 65 getesteten Zahncremes das Urteil „sehr gut“ oder „gut“. Jede fünfte Paste konnte jedoch nicht überzeugen und bekam ein „mangelhaft“ oder gar „ungenügend“. Alle Testergebnisse hat ÖKO-TEST in seiner Ausgabe „Ratgeber Kinder und Familie 2019“ veröffentlicht. ◀◀



© Boris Bulychev/Shutterstock.com

Qualität kann sich sehen lassen

Hessische Landes Zahnärztekammer stellt ZQMS-Siegel vor.



■ (LZKH) - Qualität und QM sind ein branchenübergreifendes Thema und praxisinternes Qualitätsmanagement wird den Zahnärztinnen und Zahnärzten vonseiten des Gesetzgebers vorgeschrieben. Doch neben den rechtlichen Verpflichtungen wird systematische Qualitätssicherung auch vonseiten der Patientinnen und Patienten wahrgenommen. Um den hessischen Praxen die Möglichkeit zu geben, auf ihr QM hinzuweisen, hat die LZKH ein ZQMS-Siegel entwickelt. Die Praxisinhaber bestätigen

damit, dass sie mit dem Qualitätsmanagement der Zahnärztekammer Hessen in ihrer Praxis arbeiten.

Das „Siegel“ ist unter der Rubrik „QM-Handbuch“ im Service-Portal der ZQMS-Plattform hinterlegt und kann bei Interesse auch für die Praxiskorrespondenz auf Briefbögen etc. verwendet oder auf der Internetseite der Praxis integriert werden. Den ZQMS-Praxen wurden zudem entsprechende Aufkleber auf dem Postweg zugeschickt. ◀◀

Wie wählen Patienten ihren Zahnarzt aus?

Aktuelle Umfrage verrät, wie Zahnärzte Patienten wirklich für sich gewinnen und dauerhaft halten können.

■ (zwp-online.info) - Das englische Unternehmen Simplyhealth Professionals nimmt jährlich in Augenschein, wie es um die Zufriedenheit und Bedürfnisse von Patienten bestellt ist und veröffentlicht die Umfrageergebnisse im Consumer Oral Health Survey. Laut der Studie ist es Patienten am wichtigsten, dass sie sich auf Hygiene und Sterilität in der Zahnarztpraxis verlassen können. Daneben ist für sie entscheidend, dass der Zahnarzt für die Gesundheit ihrer Zähne und ihres Zahnfleisches

Sorge trägt. Beide Kriterien wurden von 90 Prozent der Befragten angeführt. 89 Prozent der Patienten müssen ihrem Zahnarzt zudem vertrauen können und 88 Prozent erwarten von ihm, dass Behandlungen auch verständlich erklärt werden.

Großen Wert legen Patienten darüber hinaus auf den Kundenservice sowie eine schnelle Behandlung im Notfall. Die Terminvereinbarung und -einhaltung ist ebenfalls ein großes Thema (84 Prozent). Auf den folgenden Positi-

onen stehen Kriterien wie eine praktische Lage, Aufklärung zur Aufrechterhaltung der Mundgesundheit und das Preis-Leistungs-Verhältnis. Auch dem guten Ruf bzw. einer Empfehlung der Praxis würden 79 Prozent der Befragten folgen.

Für Patienten noch längst nicht auf der Prioritätenliste, aber im Vergleich zu den Vorjahren im Vormarsch, sind kosmetische Behandlungen. Gut ein Drittel wünscht sich Angebote dieser Art in der Zahnarztpraxis. ◀◀



BEAUTIFIL II **LS**

Geringer Schrumpf – hohe Polierbarkeit!



NUTZEN SIE
UNSERE
HERBSTANGEBOTE

BEAUTIFIL Flow Plus **X**

Zwei Viskositäten
mit **X**tra Glanz!



EyeSpecial **C-III**

Dentalfotografie für Praxis und
Labor – einfach, schnell und sicher!



**HALLE 5.0
STAND D76**



www.shofu.de

OneGloss M MOUNTED

Finieren und
Polieren in einem
Arbeitsgang!

Sterilisierbar





Der Fachhandel möchte Sie begeistern!

DZ today fragte bei Dentalfachhändlern nach, womit sie die Messebesucher begeistern wollen, was sie von der Messe erwarten und welche speziellen Tipps die Depots für die id infotage dental Frankfurt 2019 haben. Hier die Depot-Statements.

Anton Gerl

Stand: C48

■ Liebe Messebesucherinnen und Messebesucher,

in kaum einem wirtschaftlichen und wissenschaftlichen Bereich gibt es momentan so viele sprichwörtlich in die Praxis umgesetzte Innovationen wie in der Zahnmedizin. Immer mehr wird die klassische prothetische Versorgung in rasanten Schritten von der digitalen Variante abgelöst. Auf der id infotage dental Frankfurt erwartet Sie an unserem Stand nicht nur diesbezüglich ein überwältigend vielfältiges Portfolio von Produkten und Dienstleistungen: vom NextDent 5100, dem schnellsten 3D-Drucker aller Zeiten, bis hin zum

**GERL.
DENTAL**

IT-Support Ihrer Praxis, um z. B. den Abschied von Windows 7 so einfach und sicher wie möglich zu gestalten.

Besonderes Novum für 2019: Unser Unternehmen ist nun CO₂-neutral. Durch die Patenschaft von Jahrhunderte alten Urwäldern in Kanada bewahren wir eine einzigartige Natur vor dem Kahlschlag, mit all ihrer erhaltenswerten Flora und Fauna.

Der Erhalt dieser grünen Lunge ermöglicht es, den gesamten CO₂-Ausstoß unseres Unternehmens zu kompensieren und dauerhaft den Lebensraum einer schätzenswerten Natur zu sichern. Wir übernehmen gerne Verantwortung für unseren ökologischen Fußabdruck und sagen Danke an die Natur, um auch demnächst in einer lebenswerten Zukunft als Dentaldepot Ihrer Wahl für Sie da sein zu können.

In diesem Sinne wünschen wir Ihnen spannende und angenehme Tage und freuen uns auf Ihren Besuch auf der id infotage dental Frankfurt. ◀

dental bauer

Stand: E40

■ In Frankfurt am Main freuen sich die Teams der dental bauer-Niederlassungen Frankfurt, Mannheim, St. Ingbert und Kassel auf die persönlichen Gespräche mit den Besuchern am Messestand.

Auf der Ausstellungsfläche des Familienunternehmens sind die dental bauer-Spezialisten aller Fachbereiche sowie Mitarbeiter vom Innendienst, Vertrieb und dem technischen Service vor Ort und stehen für sämtliche Fragen und relevante Themen persönlich zur Verfügung.

Nach dem Motto „Beratung - Planung - Service“ werden die dental

bauer-Dentaldepots zukunftsweisende Dentalthemen für Zahnarztpraxen und Laborteams, digitale Möglichkeiten im zahntechnischen Labor und in der Praxis sowie praxisorientierte Dienstleistungskonzepte präsentieren.

Im Fokus steht dabei der digitale Workflow: Interessierte können die Schritte von der Planung, dem Scannen und Designen bis zur Fertigung live erleben. Die Kunden werden mit Wissen über die einzelnen Produkte versorgt, jeweils abgestimmt auf die passenden Workflows wie z. B. Chairside, Labor und digitale KFO. Zusammen mit dem Netzwerkpartner VisionmaxX wird der Nutzen von

Praxisvernetzung und digitalen Systemen anschaulich demonstriert.



Zahlreiche Messeangebote sowie ein Messsegewinnspiel mit der Chance auf attraktive Gewinne erwarten die Besucher, die herzlich dazu eingeladen sind, sich an unserer Getränketheke zu erfrischen und in angenehmer Atmosphäre auszutauschen. ◀

Pluradent

Stand: C32, C40

■ Das Handels- und Dienstleistungsunternehmen Pluradent präsentiert auf den Herbstmessen seine umfassenden Dentallösungen für Praxis und Labor. Spezialisten am Stand beraten alle interessierten Besucher zum offenen digitalen Workflow.

Neben der Präsentation des vielseitigen Sortiments, darunter Behandlungseinheiten und Röntgengeräte, stehen die Produkte der Qualitätsmarke PLULINE im Vordergrund.

Mit ihrem neuen Design konnten diese bereits auf der IDS viele Standbesucher überzeugen. Darüber hinaus können sich die Besucher auch zu den aktuellen Angeboten des technischen Vollservice mit allen Kunden-Vorteilen informieren.

Das Highlight am Pluradent Messestand ist in diesem Jahr der neue PLULINE NISEA 23B Autoklav. Mit einem sehr guten Preis-Leistungs-Verhältnis und einer Garantieverlängerung auf drei Jahre bietet Pluradent ein attraktives Einführungsangebot. Außerdem beraten die Hygienespezialisten am Stand rund um das Thema ganzheitliche Praxishygiene mit validierten Hygieneprozessen.

Nutzen Sie im persönlichen Messgespräch unsere jahrelange Erfahrung. Wir freuen uns auf Ihren Besuch! Mehr Informationen am Stand oder unter www.pluradent.de ◀



Henry Schein

Stand: C78, C82, C88

■ Die Vielseitigkeit der Zahnmedizin kann begeistern. Doch zugleich stellen neue Werkstoffe, innovative Produkte und eine wachsende Digitalisierung den Zahnarzt, das Praxisteam sowie den Zahntechniker vor Herausforderungen. Um konstruktiv zu unterstützen, setzt Henry Schein auf ein fachkompetentes Spezialistenteam, das zum umfassenden Angebot berät.

sucher verschiedene Intraoralscanner live testen und sich ein Bild von der Praktikabilität der modernen



Systeme machen. Zudem wird über diverse Fräsmaschinen, 3D-Drucker und Laborscanner informiert.

Auf den Dental-Messen im Herbst 2019 wird zu neuen sowie bewährten Produkten informiert. Von bildgebenden Systemen bis hin zu modernen Behandlungskonzepten: Am Stand von Henry Schein gibt es viel zu erleben. Experten klären auf und lassen keine Frage unbeantwortet.

Zudem steht die Digitalisierung im Fokus. Mit ConnectDental macht Henry Schein den digitalen Workflow für Praxis und Labor erlebbar. In einem offenen Bereich können Be-

Zu allen Themen beraten kompetente Spezialisten sowie gut ausgebildete Fachberater. Und natürlich können sich die Messebesucher auch auf attraktive Angebote freuen. Unter dem Motto „Qualität zu einem besonderen Preis“ werden u. a. die Eigenmarken von Henry Schein präsentiert. Wie immer bleibt am Henry Schein-Messestand auch genügend Zeit und Raum, um sich bei einer Erfrischung und einem Snack auszutauschen; vielleicht über die Vielseitigkeit der Zahnmedizin. ◀

VistaVox S Ceph: 3-in-1 Röntgengerät von Dürr Dental.

über **50** JAHRE
RÖNTGENTECHNIK



Hervorragende Bildqualität in 2D und 3D dank hochauflösendem CsI-Sensor mit 49,5 µm Pixelgröße

Reduzierte Strahlendosis durch anatomisch angepasstes Volumen

Kurze Scanzeit und hohe Bildqualität bei geringer Dosis

Einfacher, intuitiver Workflow

FoV in Kieferform



Ideales 3D-Abbildungsvolumen in Kieferform (Ø 130 x 85 mm)

Ø 50 x 50 mm Volumen in bis zu 80 µm Auflösung

Made in Germany

Vielfalt der Bevölkerung berücksichtigen

Robert Koch-Institut setzt auf migrationssensibles Gesundheitsmonitoring.

■ (RKI) – Das Robert Koch-Institut (RKI) untersucht mit großen Surveys langfristige gesundheitliche Trends in der Bevölkerung. „Ein solches Gesundheitsmonitoring muss die Vielfalt der Bevölkerung abbilden“, betont Prof. Dr. Lothar H. Wieler, Präsident des RKI. Mehr als 20 Prozent der in Deutschland lebenden Menschen haben einen Migrationshintergrund – das bedeutet, dass sie oder eines ihrer beiden Elternteile ohne deutsche Staatsangehörigkeit geboren wurden.

Menschen mit Migrationshintergrund sind eine sehr heterogene Gruppe und nehmen zudem seltener an Befragungen teil. Für eine bessere Beteiligung an Studien ist daher laut RKI ein migrationssensibles Vorgehen unerlässlich. Dies ist bei der in Deutschland einzigartigen Studie zur Gesundheit von



Kindern und Jugendlichen (KiGGS) gelungen. Im *Journal of Health Monitoring* wurden für die Altersgruppe der 11- bis 17-Jährigen Ergebnisse aus mehreren Bereichen vorgestellt. Beim allgemeinen Gesundheitszustand zum Beispiel gab es zwischen Teilnehmenden mit und ohne Migrationshintergrund keine Unterschiede. Die große Mehrheit schätzte ihren Gesundheitszustand als sehr gut oder gut ein.

Zwischen Migration und Gesundheit bestehen vielfältige Zusammenhänge. Neu Zugewanderte haben oftmals einen besonders guten Gesundheitszustand („Healthy Migrant Effect“). Ungünstige Arbeitsbedingungen oder eine schwierige sozioökonomische Situation können zu einer Verschlechterung des Gesundheitszustands führen. ◀

Zahnreparatur ganz anders?

Wissenschaftler entdecken Mechanismus, der Zahnbehandlungen verändern könnte.



■ (TU Dresden) – Stammzellen sind der Schlüssel bei der Entstehung von Gewebe. Sie entwickeln sich zu spezialisierten Zelltypen im ganzen Körper – bis hin zu den Zähnen. Ein internationales Forscherteam, in dem auch Wissen-

schaftler des Biotechnologischen Zentrums der TU Dresden (BIOTEC) mitgewirkt haben, hat einen Mechanismus gefunden, der eine neue Art der Zahnreparatur begründen könnte. Das Team entdeckte eine neue Population mesenchymaler

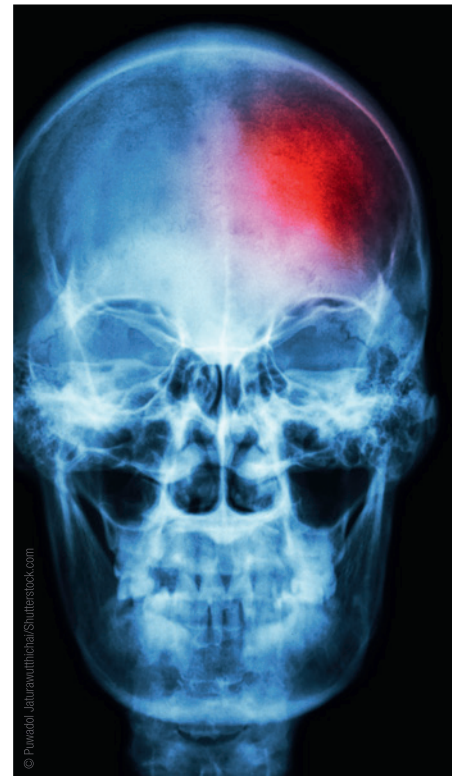
Stromazellen in den Frontzähnen von Mäusen. Es hat gezeigt, dass diese Zellen zur Bildung von Dentin beitragen, dem Hartgewebe eines Zahnes.

Werden diese Stammzellen aktiviert, senden sie Signale an die Mutterzellen des Gewebes aus und steuern über das Gen *Dlk1* die Anzahl der neu produzierten Zellen. Das Forscherteam hat erstmals nachgewiesen, dass *Dlk1* für die Funktionsfähigkeit dieses Prozesses unerlässlich ist. In der gleichen Studie zeigten die Forscher auch, dass *Dlk1* die Stammzellaktivierung und Geweberegeneration im Wundheilungsprozess verbessern kann. Dieser Mechanismus könnte eine neue Lösung für die Zahnreparatur begründen, z.B. bei Karies, sogenannten Kreidezähnen und Verletzungen. Weitere Studien sind nun erforderlich, um die Ergebnisse für die klinische Anwendung zu validieren und eine angemessene Dauer und Dosis der Behandlung zu bestimmen. ◀

Welche Rolle spielen orale Pathogene für das Schlaganfallrisiko?

■ (zwp-online.info) – Finnische Forscher konnten kürzlich in einer im *Journal of the American Heart Association* veröffentlichten Studie nachweisen, dass Gehirnembolien von Schlaganfallpatienten orale Pathogene enthalten.

Untersucht wurden Thromben, die während einer Notfallbehandlung entfernt wurden und von 75 verschiedenen Patienten stammten. In 79 Prozent der Proben fanden die Forscher odontogene Bakterien. Vor allem *Streptococcus viridans* konnte vermehrt nachgewiesen werden. Diese Bakterien binden sich an Thrombozytenrezeptoren, wodurch die Patienten anfälliger für die Bildung von Thromben werden und somit das Schlaganfallrisiko steigt. ◀



Training: Mundspülung mindert positive Wirkung nach dem Sport

Experiment mit 23 Probanden liefert Diskussionsstoff.

■ (zwp-online.info) – Antibakterielle Mundspülungen rücken nicht nur schlechten Bakterien zu Leibe; sie schädigen auch die „guten Helfer“ in der Mundflora – die wiederum Einfluss auf den Blutdruck haben. Diese neuen Erkenntnisse wurden kürzlich von einem Forscherteam in der Fachzeitschrift *Free Radical Biology and Medicine* präsentiert.

Wie die Wissenschaftler berichten, wurde im Rahmen eines Experi-

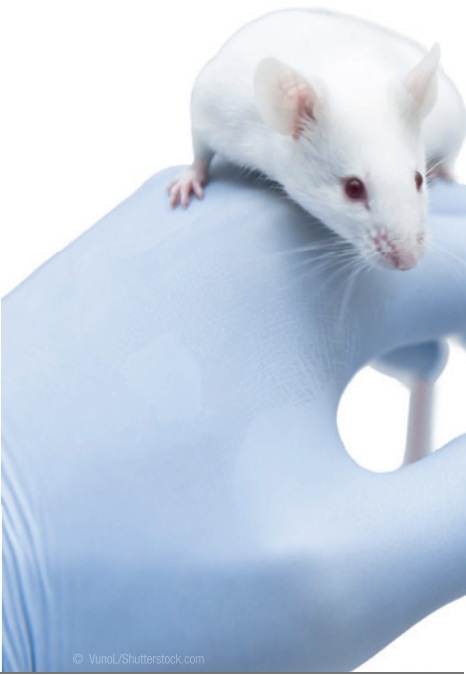
mentes mit 23 Probanden deutlich, dass die Anwendung einer antibakteriellen Mundspülung den Effekt, die Senkung des Blutdrucks, stark vermindert. Ein Teil der Studienteilnehmer musste nach einer intensiven Sporteinheit den Mund mit einer regulären Spüllösung ausspülen, während sich ein anderer Teil den Mund lediglich mit einem Placebo-Wässerchen mit Minzgeschmack spülte. Vor bzw. nach der Trainingseinheit wurden den Teilnehmern Blut- und Speichelproben



abgenommen sowie Blutdruck gemessen. Während sich bei den „Placebo-Mundspülern“ der Blutdruck um 5,2 mmHg senkte, konnte bei den Probanden mit der antibakteriellen Mundspüllösung ein um lediglich 2,0 mmHg verminderten Blutdruck nachgewiesen werden. Darüber hinaus blieb der Blutdruck der Placebo-Gruppe auch wenige Stunden später noch niedrig, wohingegen keinerlei Blutdruckminderung bei der anderen Gruppe mehr messbar war. ◀

Weniger Tierversuche dank 3D-Technologie?

Ein silikonbasiertes 3D-Gitter kann Medikamententests verbessern.



auf den Markt kommen. Alternativ kommen mitunter Zellkulturen infrage, die außerhalb des Organismus herangezüchtet werden. Diese Zellen konnten für Versuche bislang nur in zweidimensionalen Modellen, etwa auf den Böden von Petrischalen, geprüft werden. Doch menschliche Zellen wachsen im Körper in Verbänden und Organen heran, und diese sind dreidimensional und nicht flach. Laut früherer Studien sind die Ergebnisse von 3D-Zellkultursystemen viel besser auf den menschlichen Organismus übertragbar.

liche Stammzellen aus Fettgewebe. Diese wurden auf ein Silikongitter ausgesät und in einem Brutschrank kultiviert. Die Wissenschaftler differenzierten die menschlichen Stammzellen auf den 3D-Gittern so, dass sie wie organische Zellen im Körper agieren. Dort überlebten sie bis zu sechs Wochen. „Wir konnten zeigen, dass die Zellen das 3D-Gitter besiedeln und dabei selbst dreidimensionale Zellstrukturen bilden. Somit bleiben ihre natürlichen Eigenschaften erhalten, etwa die Kommunikation der Zellen untereinander“, sagt Dr. Peggy Stock, Leiterin des Verbundforschungsprojektes der Universitätsmedizin Leipzig. „Wir werden Tierversuche nicht gänzlich abschaffen, aber wir haben mit dem Silikongitter etwas geschaffen, das die Vorhersagen über die Machbarkeit von Neuentwicklungen im Bereich der Medizin und Arzneimittel erlaubt und so zur Verminderung von Tierversuchen beitragen kann“, so Stock weiter. ◀◀

■ (Universitätsklinikum Leipzig) - Viele Wirkstoffe müssen in Tierversuchen getestet werden, bevor sie

Um die Vorzüge des 3D-Systems im Vergleich zu 2D-Zellkulturen zu testen, isolierten die Forscher mensch-

587.300 Euro Drittmittel

Medizinische Einrichtungen erzielen 2017 die höchsten Drittmittel-Einnahmen je Professur.

■ (Destatis) - Im Durchschnitt warb eine Professorin beziehungsweise ein Professor an einer deutschen Universität 266.200 Euro Drittmittel ein. Wie das Statistische Bundesamt (Destatis) mitteilt, entsprach dies einem Plus von 3,2 Prozent gegenüber dem Jahr 2016. In anderen Hochschularten waren die durchschnittlichen Drittmiteleinnahmen je Professorin und Professor deutlich niedriger als an den Universitäten.

Eine Sonderstellung nahmen die medizinischen Einrichtungen von Universitäten ein: Hier sind die durchschnittlichen Drittmiteleinnahmen je Professorin beziehungsweise Professor generell deutlich

höher als in anderen Bereichen. Sie erreichten 2017 einen Wert von 587.300 Euro (+4,4% im Vergleich zu 2016).

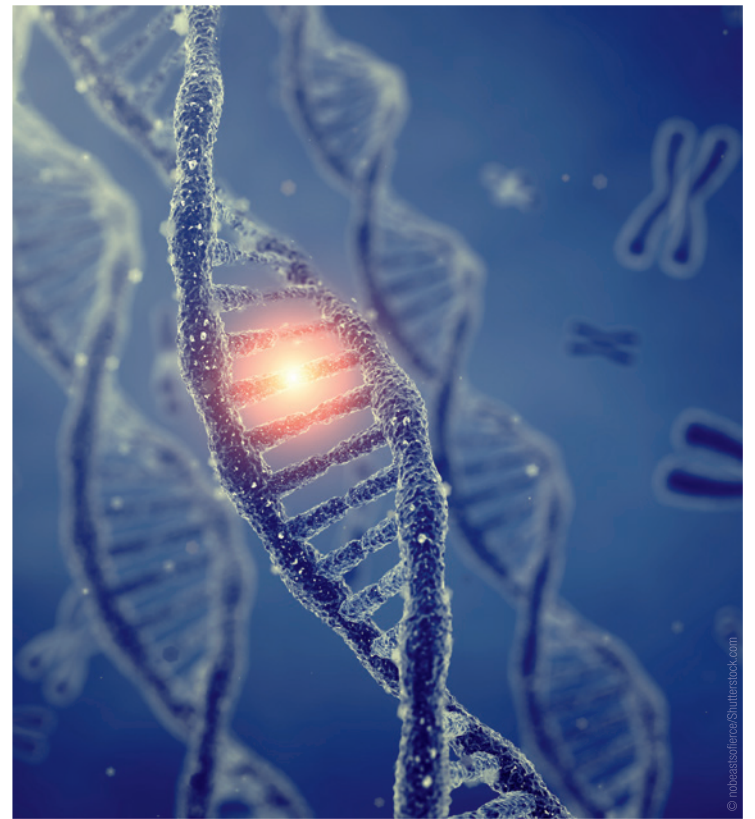
Die Fächergruppe mit den höchsten Drittmiteleinnahmen je Professorin und Professor an den Universitäten war im Jahr 2017 mit 579.600 Euro die Humanmedizin/Gesundheitswissenschaften (+4,3%). An zweiter Stelle folgten die Ingenieurwissenschaften mit 579.400 Euro (+3,4%). Wesentlich geringer waren die Drittmiteleinnahmen mit 132.100 Euro je Professorin und Professor in den Geisteswissenschaften, was aber

dennoch einem Plus von 6,5 Prozent entspricht. ◀◀



„Gute“ Gene, „schlechte“ Gene

Parodontitis ist laut aktueller Studie zum Teil erblich.



■ (zwp-online.info) - Um die bisher ungeklärte Frage der Vererbbarkeit der Zahnfleischerkrankung zu klären, hat ein internationales Forscherteam 23 relevante Untersuchungen zwischen 1969 und 2018 identifiziert: sechs familienbasierte, 13 Zwillings- sowie vier genomweite Assoziationsstudien (kurz: GWAS). Auf diese Weise konnten in der Metaanalyse Daten von mehr als 50.000 Personen herangezogen werden. Die Forscher fanden heraus, dass die Varianz des Merkmals Parodontitis bis zu einem Drittel auf vererbare Faktoren zurückzuführen ist. Die Auswertung der Zwillingsstudien ergab eine Heritabilität von 0,38. Selbst durch Ausschluss der befragungsbasierten Studien - also nur auf Basis klinischer Untersuchungen - veränderte sich der Wert der Vererblichkeit kaum und lag bei 0,34. Die Fa-

milienstudien wiesen eine Heritabilität von 0,15 auf.

Die Ergebnisse der genomweiten Assoziationsstudien waren stark divergent in Abhängigkeit zum Schweregrad der Parodontitis: Bei moderaten Formen ließ sich die Vererbbarkeit nicht nachweisen, bei schwerer Parodontitis lag sie hingegen bei 0,24. Zudem ermittelten die Forscher einen Zusammenhang zwischen Rauchen und erhöhter Vererbbarkeit in den GWAS. Die Autoren lassen zwei Interpretationsmöglichkeiten zu: Zum einen kann die Parodontitis als Konsequenz der genetischen Disposition und des Umwelteinflusses (Rauchen) verstanden werden, zum anderen halten die Forscher eine gleichzeitige Veranlagung zur Suchtneigung für möglich. ◀◀

ANZEIGE



STREIFENHALTER PAUL


für die Bearbeitung von Zahnzwischenräumen (IPR)

Anwendung:

PAUL weiß (Säge): Entfernen von Zementresten, Weitung von Zahnzwischenräumen.

PAUL rot & blau (diamantiert): Finieren von Füllungen, Reduktion der Approximalfächen (IPR).

- sichere Anwendung
- ergonomische Haltung
- sterilisierbar & autoklavierbar



GUTSCHEIN

1 Streifenhalter

Besuchen Sie uns in Frankfurt
ID Mitte: Halle 5, Stand D89



Kinderzähne schon in der Schwangerschaft stärken

Empfehlungen zur Aufnahme von Vitamin D müssten laut Studie höher sein.



© ballabeyla - stock.adobe.com

■ (zwp-online.info) - Die Ursachen gehäuft auftretender Zahnschmelzdefekte im Milch- und Sekundärgebiss von Kindern sind noch nicht geklärt. Theorien gibt es viele, aber fundierte Belege blieben bisher aus. Die Konsequenz: Das Thema Prävention befindet sich bis dato eher auf einem Testlevel. Mit den Ergebnissen einer dänischen Studie könnte sich das nun ändern. Forscher der Universität Kopenhagen untersuchten in einer Doppelblindstudie, an der 623 schwangere Frauen teilnahmen, wie sich eine erhöhte Zugabe von Vitamin D während der Schwangerschaft auf die spätere Zahngesundheit der Kinder auswirkt - mit positivem Ergebnis.

Die Frauen wurden hierfür randomisiert in zwei Gruppen eingeteilt. Eine

Gruppe sollte ab der 24. Schwangerschaftswoche neben der täglich empfohlenen Menge von 400 Einheiten Vitamin D zusätzlich 2.400 Einheiten einnehmen. Die zweite Gruppe erhielt ebenfalls zwei Tabletten: 400 Einheiten Vitamin D und ein Placebo.

Sechs Jahre später wurden die Kinder der Frauen zahnärztlich untersucht. Wie die Frauen hatten auch die Zahnärzte keine Kenntnis darüber, wer Placebos oder Nahrungsergänzungsmittel erhalten hatte. Die Forscher stellten fest, dass mit einer erhöhten Vitamin-D-Dosierung eine um knapp 50 Prozent geringere Wahrscheinlichkeit von Schmelzdefekten einherging. ◀◀

Kranke Zähne, krankes Herz?

Kinder mit Karies haben laut Langzeitstudie später ein erhöhtes Herzinfarkttrisiko.


■ (zwp-online.info) - In einer mehrjährigen Studie beobachteten Forscher 755 Kinder auf orale Infektionen und die im Erwachsenenalter auftretenden Risikofaktoren für Herzinfarkt und Schlaganfall. 1980 begann die Studie der finnischen Forscher mit 755 Kindern, die im Schnitt acht Jahre alt waren. Sie wurden auf die vier Parameter Zahnfleischbluten, vorhandene Karies, Füllungen und Zahnfleischtaschen untersucht. 17 Prozent wiesen zwei der Parameter, 38 Prozent drei Parameter und 34 Prozent alle vier Parameter auf.

Über die Jahre wurde immer wieder ein kardiovaskuläres Risikoprofil aus Blutdruck, BMI, Glukose- und Cholesterinwerten erstellt. Am Ende der Studie konnten die Forscher einen Zusammenhang zwischen einer oralen Infektion im Kindesalter und einem erhöhten Risiko für kardiovaskuläre Erkrank-

kungen im Erwachsenenalter feststellen. Bei Probanden, bei denen nur ein Parameter bei der zu Beginn durchgeführten dentalen Untersuchung dokumentiert wurde, war das Risiko bereits um 87 Prozent erhöht, eine subklinische Arteriosklerose zu entwickeln. Wurden eingangs alle vier Parameter

festgestellt, war das Risiko sogar um 95 Prozent erhöht.

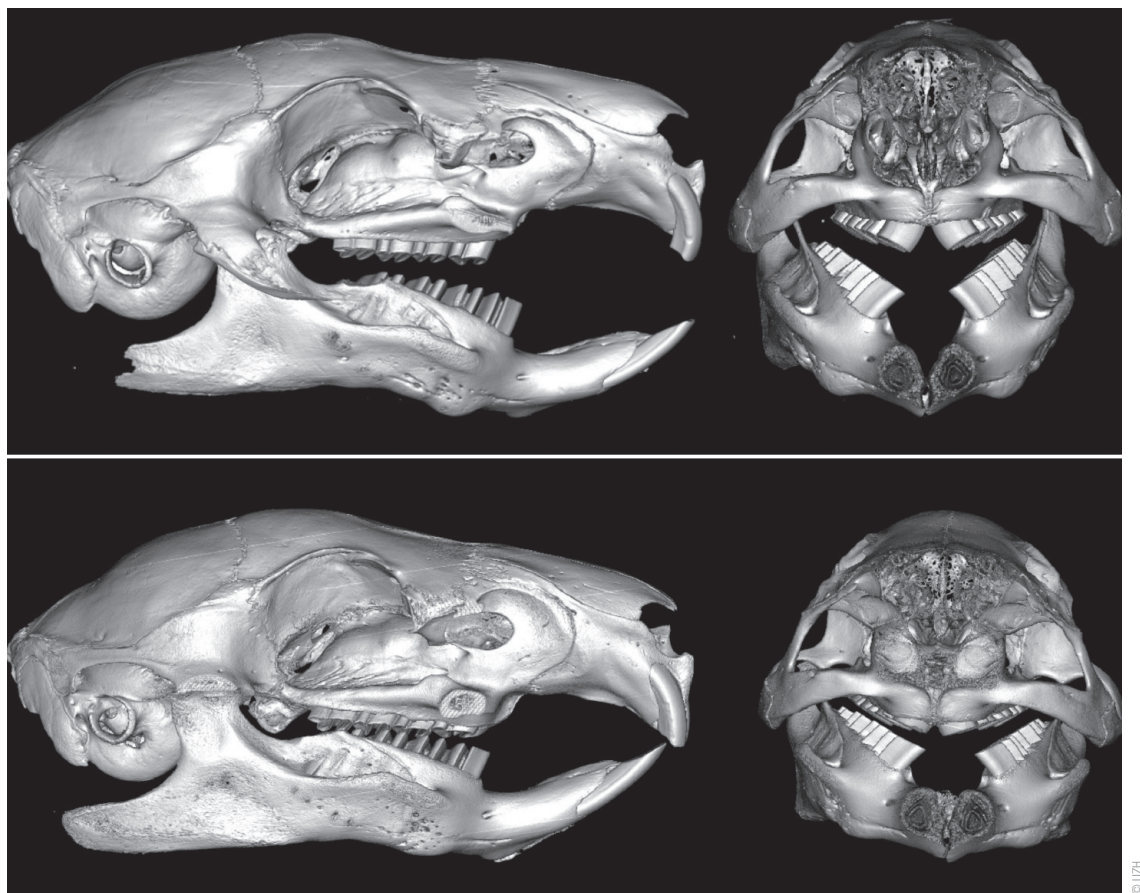
Mit ihren Studienergebnissen möchten die Forscher darauf hinweisen, wie wichtig nicht nur eine gute Mundhygiene von Anfang an ist, sondern auch die Bedeutung der zahnärztlichen Behandlung bei Kindern betonen. ◀◀



© master_andrii - stock.adobe.com

Kein Bambus für Nagerzähne

Forscher zeigen, dass verschiedene Bereiche der Zähne von Pflanzenfressern unterschiedlich anfällig gegen Zahnabrieb sind.



© UZH

■ (UZH) - Zähne von Säugetieren werden ständig abgerieben. Wie genau der Zahnabrieb abläuft, ist allerdings nicht bekannt. Die Zahnoberflächen von Pflanzenfressern bestehen nicht nur aus Zahnschmelz: Zwischen den Schmelzleisten befindet sich weiches Dentin. Durch die unterschiedlichen Härten entwickelt sich auf der Kaufläche bei Pferden, Rindern oder auch Meerschweinchen eine Oberfläche wie bei einer Raspel: harte Leisten ragen aus dem weicheren Gewebe hervor. Wie das weichere Dentin auf abschleifende Nahrung reagiert, wurde bisher kaum untersucht.

Professor Jean-Michel Hatt und sein Team an der Klinik für Zoo-, Heim- und Wildtiere der Universität Zürich haben einen Fütterungsversuch mit Meerschweinchen durchgeführt. Sie fütterten Meerschweinchen drei Wochen lang mit drei verschiedenen Futterarten: Luzerne - die, wie Klee, keine Blattsteinchen enthält -, normales Gras und Bambus. Bambus gehört zur Gruppe von Gräsern, die am meisten Silikate enthalten. Der Effekt der Fütterung wurde mittels Mikro-Computertomografie beobachtet.

Die Ergebnisse haben die Forschenden selbst beeindruckt. Die bam-

busfressenden Tiere hatten deutlich kürzere Zähne. Das entscheidende Detail: Bei den kürzeren Zähnen waren die Dentinflächen überproportional ausgehöhlt. Die Blattsteinchen greifen das Dentin an und wenn die Schmelzleisten dann besonders weit hervorstehen, sind sie auch nicht mehr so stabil - und werden selbst abgerieben. Ein Effekt, den man wohl nur in einem System mit rasch wachsenden Zähnen - wie bei Nagern - und außerordentlich abschleifendem Futter wie Bambus so gut beobachten kann. ◀◀

ANZEIGE

calaject.de

„schmerzarm+komfortabel“

ZWP online Live-Tutorials: Modern und fachlich fundiert

Fortbildung in HD-Qualität und rund um die Uhr.



Abb. 1

Abb. 2

Kamera läuft, Action! Gestern noch in der Chemnitzer Praxis (Abb. 1), heute zum Tutorial-Dreh im Leipziger Studio (Abb. 2). Abb. 1: Das Praxisteam um Oralchirurg Dr. Jan Spieckermann (3. v. l.) und ZT Ulf Neveling (2. v. l.) ist für die fachliche Expertise zuständig. Abb. 2: Sind auch vor dem Green Screen im Studio souverän und gut gelaunt: ZT Ulf Neveling (links) und Dr. Jan Spieckermann.

DAS VOLLSTÄNDIGE FORTBILDUNGSANGEBOT FINDEN INTERESSIERTE AUF

WWW.ZWP-ONLINE.INFO/CME-FORTBILDUNG

ZWP ONLINE CME-COMMUNITY

Zeit ist weit mehr als das, was die Uhr sagt. Vor allem dann, wenn sie uns fehlt. Dann kommen private wie berufliche Ansprüche und Vorhaben ins Schwanken. Das gilt natürlich auch für den Bereich **Fortbildung**. „Ich muss und will mich ja fortbilden“, heißt es in der zahnärztlichen Berufsgruppe, „nur wann (und auch wo)?“ Ganz einfach: Auf **ZWP online**! Hier kommt die Fortbildung in **HD-Qualität** und rund um die Uhr direkt aufs **Tablet** und **Smartphone**! Dabei ist das Ganze live und fachlich fundiert, cool, modern und **kostenfrei**. Mit den Experten der Stunde!

ZWP online bringt Wissen aus der Praxis ins Netz

Ende 2018 zeigte sich die OEMUS MEDIA AG gewohnt innovativ und präsentierte mit den (Live-)Studio-Tutorials ein neues Vorreiterprodukt auf dem Markt. Als eine Form des Webinars 2.0 ermöglichen die Studio-Tutorials Zahnärztinnen und Zahnärzten, sich fernab von Kongress- und Seminarsälen, unterwegs, in Pausen oder einfach und bequem von zu Hause aus zu aktuellen Themen rund um die Zahnmedizin sowie die unternehmerische Praxisführung, zu ausgewählten Produkten, einer chirurgischen Heraus-

forderung oder einem innovativen Verfahren kompakt und umfassend zugleich zu informieren.

Dabei werden die Inhalte der in der Regel 45-minütigen Tutorials von erfahrenen Referenten und Experten kompetent und praxisorientiert aufbereitet. Mittels Multi-Channel-Streaming (MCS) werden die Tutorials - hierzu zählen auch Interview- und Talksituationen sowie eine Kombination aus Live-OP und anschließender Diskussion - entweder live oder zeitversetzt über ZWP online und die reichweitenstarken Social-Media-Kanäle **YouTube** und **Facebook** ausgestrahlt und können so, ohne zusätzliches Equipment, ganz einfach auf den gängigen mobilen Endgeräten zur eigenen Fortbildung genutzt werden. Damit unterstützt das neue Lernformat Zahnärztinnen und Zahnärzte gezielt dabei, zeit- und ortsunabhängig über Neuerungen und Innovationen der Zahnmedizin und Entwicklungen der Branche auf dem Laufenden zu bleiben.

Übrigens: Die im Juni 2017 ins Leben gerufene ZWP online **CME-Community** zählt inzwischen knapp 4.000 Mitglieder. Worauf warten Sie noch? Schalten Sie ein und lernen Sie mit den Leipziger Fortbildungsprofis!



Newsletter



CME-Community

Straumann Live-Tutorial – Am 22. November, 14 Uhr

» www.zwp-online.info/cme-fortbildung/livestream

Live-OPs in den sozialen Netzwerken verfolgen

Besuchen Sie uns auch auf Facebook oder unserem YouTube-Channel



Vollkeramische Implantate – eine überlegene Alternative zu Titan?



Dr. Ulf Meisel



Männer sehen die Welt stärker wettbewerbsorientiert

Wirtschaftswissenschaftler zeigen Geschlechterunterschiede am Experiment.



■ (KIT) - Im Wettbewerb investieren Männer mehr Ressourcen als es Frauen tun, um die Leistung von Konkurrenten zu senken, so das Ergebnis eines Laborexperiments am Karlsruher Institut für Technologie (KIT).

Professorin Petra Nieken beschäftigt sich als Leiterin des Lehrstuhls für Human Resource Management am KIT mit Anreiz- und Motivationsmechanismen. Gemeinsam mit Dr. Simon Dato vom Institut für angewandte Mikroökonomik der Universität Bonn hat sie Verhaltensunter-

schiede zwischen Männern und Frauen im Wettbewerb untersucht.

Die Experiment-Teilnehmer sollten Wörter in eine Ziffernfolge übertragen. Für jede richtige Codierung bekamen sie Punkte - wer die meisten Punkte erreichte, erhielt einen Bonus. Frauen und Männer zeigten im Schnitt vergleichbare Leistungen, hätten also eine in etwa gleiche Chance, den Wettbewerb zu gewinnen. Es gab in der Versuchsanordnung allerdings die Möglichkeit, durch den Einsatz von Geld dem Wettbewerber Punkte wegzunehmen. Es zeigte sich, dass Männer

mehr als Frauen sabotierten - sie investierten mehr Geld, um die Leistung des Wettbewerbers zu senken. „Dadurch gewinnen sie häufiger, obwohl Männer und Frauen im Schnitt vergleichbare Leistung bringen“, so Nieken. „Männer überschätzen die gegen sie gerichtete Sabotage systematisch, infolge dessen sabotieren sie stärker. Frauen dagegen schätzen das Ausmaß der Sabotage realistisch ein. Es ist nicht so, dass Frauen und Männer unterschiedliche moralische Wertmaßstäbe haben, sondern Männer ihre Umwelt als kompetitiver wahrnehmen“, betont Nieken. ◀

Positive Sicht auf elektronische Patientenakte

Neun von zehn Deutschen sind bereit, Daten preiszugeben.

■ (PwC) - Der Digitalisierung des Gesundheitswesens stehen die Bürger aufgeschlossen gegenüber. Das zeigt eine repräsentative Bevölkerungsbefragung der Wirtschaftsprüfungs- und Beratungsgesellschaft PwC unter 1.000 Bürgern, die Auskunft darüber gibt, wie die Deutschen zu aktuellen politischen Vorhaben der Bundesregierung im Gesundheitsbereich stehen.

mente, Allergien und Unverträglichkeiten (26 Prozent). Gänzlich lehnen nur neun Prozent der Befragten die elektronische Patientenakte ab. Wichtige Voraussetzung für die Datenfreigabe: Der Datenschutz muss gewährleistet sein, wie 44 Prozent bestätigen, wobei nur 26 Prozent selbst bestimmen möchten, wer welche Daten einsehen kann. ◀

So sind neun von zehn Deutschen dazu bereit, für die elektronische Patientenakte - einem Bestandteil des Terminservice- und Versorgungsgesetzes - unter bestimmten Voraussetzungen ihre Daten preiszugeben. Etwa jeder Dritte kann sich sogar vorstellen, alle notwendigen medizinischen Informationen hinterlegen zu lassen. Andere schränken die Datenpreisgabe ein, etwa auf allgemeine Gesundheitsinformationen wie Medika-



Regelversorgung: Gut bewährt, aber immer seltener

BARMER Zahnreport 2019 zeigt sinkende Fallzahlen bei Zahnersatz.

■ (BARMER GEK) - In Deutschland werden immer weniger Menschen mit neuem Zahnersatz versorgt. In den Jahren 2014 bis 2017 ging der Anteil der Versicherten ab 20 Jahren, die Prothesen, Brücken oder Zahnkronen bekamen, um acht Prozent zurück. Auch die Zahl der Fälle sank von 5,31 auf 4,96 Millionen. Zu diesem Ergebnis kommt der kürzlich veröffentlichte neue Zahnreport der BARMER in seinem Schwerpunktteil.

bis 2017 um mehr als elf Prozent. Deutlich sichtbar wird die schwindende Bedeutung der Regelversorgung bei einem Blick auf den Anteil der Versorgungsarten an den Gesamtausgaben: Den größten Block machte im Jahr 2017 die gleichartige Versorgung mit 4,3 Milliarden Euro aus. Die Regelversorgung kam auf 2,37 Milliarden Euro. Den geringsten Anteil hatte mit 1,28 Milliarden Euro die andersartige Versorgung.

Trotz sinkender Inanspruchnahme stiegen laut Report die Ausgaben für Zahnersatz in den drei Versorgungsarten. Bei der Regelversorgung fiel der Zuwachs mit 11,3 Prozent in den Jahren 2012 bis 2017 am geringsten aus. Für andersartige Versorgungsarten mit ihren erheblichen Unterschieden zur Regelversorgung stiegen die Ausgaben allein in den Jahren 2014

Im Durchschnitt gaben die Krankenkassen je neu versorgtem Versicherten im Jahr 2017 knapp 1.524 Euro aus, wobei die Ausgaben für Frauen mit 1.551 Euro höher lagen als die für Männer mit 1.495 Euro. Hinzu kamen Eigenanteile von durchschnittlich 879 Euro. Auch hier lagen die Frauen mit 908 Euro höher als die Männer, die 849 Euro selber aufwendeten. ◀



ANZEIGE



Halle 5
Stand D45

Unsere Leistungen:

Traditionelle Steuerberatung
Steuerberatung, Jahresabschluss, Finanzbuchhaltung, Lohnbuchhaltung sowie steuersparende Beratung

Finanzielle Lebensplanung
Analysen der Immobilienrentabilität, Kapitalanlagenrentabilität und Darlehensentwicklung, Altersvorsorge, Berufsunfähigkeitsvorsorge und Praxisabgabeberatung

Benchmarking
Wir vergleichen Ihre Praxiszahlen mit denen einer anonymen Vergleichspraxis mit dem Ziel, Ihre Praxis zu optimieren und neue Potenziale zu ermitteln

Beratung für Existenzgründer/Praxisabgeber
Damit Sie sich voll und ganz Ihren neuen Aufgaben widmen können!

Betriebswirtschaftliche Beratung
Kosten-, Leistungs- und Rentabilitätsrechnung, Liquiditätsplanung, Investitions- und Finanzplanung, Personalplanung, Soll-Ist-Vergleich

Praxischeck
Wir finden Verbesserungspotenziale für Ihre Zahnarztpraxis



Die ADVISA-Steuerberatungsgesellschaft mbH in Frankfurt am Main ist seit 1980 auf die steuerliche und betriebswirtschaftliche Beratung von Zahnärzten spezialisiert! Wir verstehen uns als Dienstleister, der für Sie Ideen entwickelt, innovative Lösungen erarbeitet und diese in konkreten, messbaren Erfolg umsetzt.



IHR VORTEIL IST UNSER ZIEL!

ADVISIA Steuerberatungsgesellschaft mbH

Grüneburgweg 12 Fon 069 - 15 40 09 0
60322 Frankfurt am Main Fax 069 - 15 40 09 99

advisa-frankfurt-main@etl.de
www.advisa-online.de



EURUS.

Benannt nach dem Gott des Ostwindes,
der in der antiken Mythologie Kornfeldern
den gesegneten Regen brachte,
verkörpert Eurus unsere Überzeugung,
Zahnärzten in Europa und weltweit höchst
zuverlässige Produkte in japanischer
Qualität an die Hand zu geben.

**Nicht verpassen!
Es lohnt sich, die
Weltneuheit live zu
erleben!**



Eurus

id infotage
dental 2019

8./9. Nov. - Frankfurt/M.

Halle: 5
Stand: E38

Partner von:



Wege aus der Stressfalle

Studie zeigt, dass in Arztpraxen der Anteil hoch belasteter Mitarbeiter besonders hoch ist.



■ (BARMER) - Der Fachkräftemangel und das Mehr an administrativen Aufgaben stellt vor allem kleine Teams in Arztpraxen vor große Herausforderungen. Wie kleine und mittlere Unternehmen (KMU) im sozialen Dienstleistungsbereich die psychische Gesundheit ihrer Mitarbeitenden wirkungsvoller schützen, untersucht der vom Bundesministerium für Bildung und Forschung (BMBF) bis 2021 mit rund zwei Millionen Euro geförderte Forschungsverbund IMPROVEjob am Modell der Hausarztpraxis.

Wir konnten zeigen, dass in Hausarztpraxen der Anteil chronisch hoch belasteter Mitarbeiter und Ärzte im Vergleich zur Allgemeinbevölkerung doppelt so hoch ist“, sagt Prof. Dr. Birgitta Weltermann, Direktorin des Instituts für Hausarztmedizin am Universitätsklinikum Bonn. Bereits 2014 führte sie eine entsprechende Vorstudie mit über 700 Teilnehmerinnen und Teilnehmern durch. Mit IMPROVEjob erforschen die Wissenschaftler nun neue Wege zur Stress-

vorbeugung am Arbeitsplatz. An der bis 2021 laufenden Studie beteiligen sich insgesamt 56 Arztpraxen.

Nach Abschluss der Studie wird geprüft, wie sich die gewonnenen Erkenntnisse auf andere Berufsbilder und KMU im sozialen Dienstleistungsbereich übertragen lassen. Langfristig soll IMPROVEjob so dazu beitragen, die Arbeitszufriedenheit in Arztpraxen und in KMU zu verbessern. ◀◀

Beschäftigte in Hessen leiden unter Schlafstörungen

Gesundheitsreport 2019 der BARMER zeigt deutliche regionale Unterschiede.



■ (BARMER) - Immer weniger Menschen treten ihren Arbeitstag ausgeschlafen an. So kommt der BARMER Gesundheitsreport 2019 zu

dem Ergebnis, dass in einem hessischen Unternehmen mit 1.000 Beschäftigten rund 39 nicht richtig ausgeschlafen sind. In Hessen lei-

den mehr als 120.000 Beschäftigte, rund vier Prozent, unter ärztlich attestierten Ein- und Durchschlafstörungen.

Große Unterschiede zur Schlafgesundheit gibt es in den hessischen Regionen. Am schlechtesten schläft man in Offenbach. Von 1.000 Beschäftigten ist fast jeder 60. von einer Schlafstörung betroffen. Auch bei Beschäftigten in Kassel sind überdurchschnittlich viele Arbeitnehmerinnen und Arbeitnehmer von Schlafstörungen betroffen. Am besten schläft es sich im Vogelsbergkreis und im Odenwald.

Schlafstörungen sorgen neben der Verlängerung von Genesungsprozessen auch insgesamt für deutlich mehr Fehltag am Arbeitsplatz. Eine reduzierte Schlafdauer und -qualität beeinträchtigt nicht nur das Befinden am Tage, sondern hat auch langfristige gesundheitliche Folgen, insbesondere für das Gehirn. Auch erhöhen dauerhafte Schlafstörungen im mittleren und höheren Lebensalter das Risiko, an einer Demenz zu erkranken. ◀◀

Was raubt uns die Arbeitslust?

Studie untersucht die Quellen von Frust im Job.

■ (ISM) - Es gibt verschiedene Gründe, warum Menschen im Job Frust schieben. In einer aktuellen Studie hat Dr. Nico Rose von der International School of Management (ISM) 900 Personen danach gefragt, was ihnen regelmäßig die Arbeitsfreude raubt.

Die häufigsten Quellen für Frust im Job demnach: zu wenig Budget oder zu wenig Mitarbeiter für anstehende Aufgaben, fehlende Karriereoptionen und zu wenig Vertrauen ins Top-Management. Unzufriedenheit mit dem Gehalt und dessen Entwicklung schafft es hingegen nur auf die Plätze sechs und

acht. „Durchaus positiv ist, dass die meisten Menschen ihre Arbeit als sinnvoll empfinden und davon überzeugt sind, zum Erfolg der Organisation beizutragen“, so Rose.



Welche Faktoren im Job am häufigsten zu Unzufriedenheit führen, unterscheidet sich dabei laut der Studie kaum zwischen Männern und Frauen. Jedoch sind die Werte bei den Frauen meist höher. Sie sind spürbar unzufriedener mit der Qualität der Führungskraft, vermissen stärker Feedback und haben schneller das Gefühl von Sinnlosigkeit bezüglich ihrer Aufgaben. ◀◀

Der Sinn der Selbstüberschätzung

Der Wunsch, andere zu überzeugen, führt dazu, dass Menschen eine zu hohe Meinung von sich haben.

■ (LMU) - Wer sich selbst überschätzt, tut sich leichter, andere zu überzeugen. Das zeigt eine Studie von Ökonom Peter Schwarzmann (Ludwig-Maximilians-Universität München) und Joël van der Weele von der Universität Amsterdam.

schätzung steigt, und das hilft mir dabei, andere tatsächlich zu überzeugen“, so Schwarzmann.

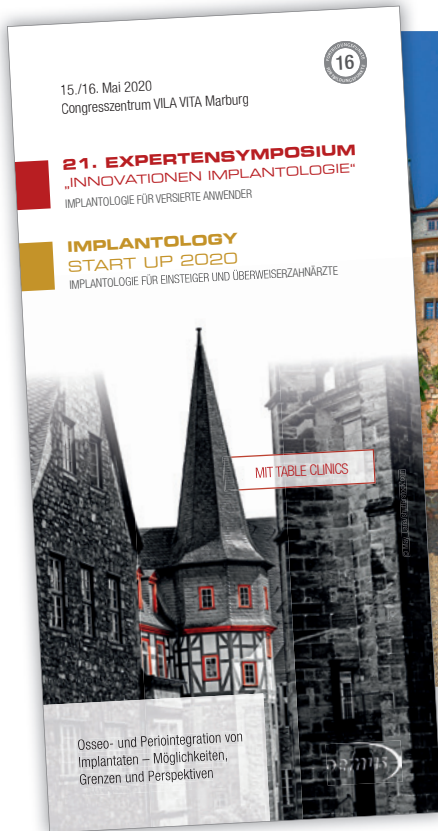
In dem verhaltensökonomischen Experiment absolvierten 288 Probanden einen IQ-Test und sollten ihre Leistung im Vergleich zum Abschneiden der anderen bewerten. Danach führten sie ein Gespräch, in dem ihr Gegenüber die besten der Teilnehmer identifizieren sollte und diese mit einem Geldbetrag belohnte - das wurde vorab aber nur einigen mitgeteilt. Diese Information wirkte sich deutlich auf die Selbsteinschätzung aus: Probanden, die wussten, dass sie später andere von sich überzeugen sollten, hielten sich für besser im IQ-Test als ihre Mitbewerber. „Allein, wenn ich erwarte, später andere von mir beeindruckt zu müssen, reicht das aus, dass meine Selbstein-

Die Ökonomen testeten auch, welchen Effekt das gesteigerte Selbstbewusstsein hatte: Sie machten manche Probanden dadurch selbstbewusster, dass sie ihnen nach den IQ-Tests positives Feedback gaben. Hier war es so, dass die Selbstbewussten tatsächlich im anschließenden Gespräch besser abschnitten. Das lag sowohl an ihrer positiveren verbalen Selbsteinschätzung als auch an ihrer gewinnenderen Körpersprache. ◀◀



21. EXPERTENSYMPOSIUM „Innovationen Implantologie“ und IMPLANTOLOGY START UP 2020

Unter der Themenstellung „Osseo- und Periointegration von Implantaten – Möglichkeiten, Grenzen und Perspektiven“ findet die Veranstaltungskombination am 15. und 16. Mai 2020 in Marburg statt.



Die traditionsreiche Veranstaltungskombination hatte 1994 ihren Auftakt in Berlin und gehört nunmehr seit 26 Jahren zu den festen Größen in der implantologischen Fortbildung. Mehr als 7.500 Teilnehmer konnten inzwischen erreicht werden – eine Erfolgsgeschichte ohne Beispiel. Über die letzten Jahre wurde das Kongresskonzept immer wieder den veränderten Bedingungen angepasst und modifiziert. So entstand ein wissenschaftliches Vor-

tragsprogramm, das sowohl für Einsteiger als auch für Experten interessant ist. Lediglich im praktischen Teil des Programms (Table Clinics) wird noch zwischen den Zielgruppen differenziert.

Mit Erfolg wird heute in Kooperation mit verschiedenen Universitäten neben den Praktikern auch verstärkt auf angehende bzw. junge Zahnmedizinerinnen und Zahnmediziner, d. h. Studenten, Assistenten und Zahnärzte in der Niederlassungsphase gesetzt.

Die wissenschaftliche Leitung der Tagung liegt in diesem Jahr in den

Händen von Prof. Dr. Nicole B. Arweiler und Prof. Dr. Thorsten M. Aushill von der Philipps-Universität Marburg. Mit ihrem Team, aber auch mit Experten anderer Universitäten sowie aus der Praxis werden sie ein wissenschaftlich anspruchsvolles und zugleich praxisrelevantes Programm gestalten. Ein begleitendes Angebot mit Kursen für das Praxisteam zu den Themen Prävention und Mundgesundheit, Hygiene sowie QM rundet das Programm darüber hinaus ab.

Weitere Informationen online unter www.startup-implantology.de sowie www.innovationen-implantologie.de ◀

5. „Keramik“ Day von Kuraray Noritake

Am 23. November 2019 findet das Event zum 5. Mal in Hattersheim statt.



Es ist wieder so weit: Kuraray Noritake und sein Partner, die Goldquadrat GmbH, laden zu spannenden und aktuellen Vorträgen

von namenhaften Referenten, die am 23. November 2019 beim 5. „Keramik“ Day in der europäischen Zentrale von Kuraray Noritake

in Hattersheim bei Frankfurt am Main stattfinden.

ZTM Andreas Piorreck wird einen Teamvortrag mit seinem Zahnarztkollegen Jan Kurtz-Hoffmann halten. Den internationalen Part übernimmt der griechische Zahntechnikmeister Nondas Vlachopoulos. Ihr Debüt geben dieses Jahr in einem Teamvortrag ZTM Sven Späth und sein Kollege ZTM Simon Stroh. Durch den Tag wird Frau ZTM Maxi Grüttner führen und alle fachlichen Fragen der Teilnehmer zusammen mit den Referenten klären.

Auch für das leibliche Wohl ist gesorgt und die Teilnehmerinnen und Teilnehmer haben einen Tag lang die Chance, sich mit Kollegen aus ganz Deutschland auszutauschen.

Weitere Informationen online unter www.kuraraynoritake.eu ◀



IHR SPEZIALIST FÜR NEM-LEGIERUNGEN UND MEHR...



UNSERE ID INFOTAGE HIGHLIGHTS

- Kera®Disc - CoCr Frässcheibe, Typ 4
- Kera®Soft-Disc - weichfräsendes CoCr Sintermetall
- Kera® Gusslegierungen - CoCr für C&B und Modellguss
- Gilvest® LDS - Spezialeinbettmasse für Lithium-Disilikat und Presskeramik

Weitere Infos erhalten Sie persönlich am Eisenbacher Stand der id Infotage in München und Frankfurt am Main.

Eisenbacher Dentalwaren ED GmbH

Dr.-Konrad-Wiegand-Straße 9
63939 Wörth/Main Germany

T +49/9372/94 04-0
F +49/9372/94 04-29

info@eisenbacher.de
www.eisenbacher.de



Moderne 2D- und 3D-Bildgebung

PreXion live erleben bei Messen, Kongressen oder im Showroom



Von links: Dirk Schmitz, Dirk Wolter und Frank Berlinghoff von der PreXion (Europe) GmbH.

■ PreXion geht mit seinem erstmalig zur IDS 2019 vorgestellten DVT PreXion3D EXPLORER auf Deutschland-Tour. Die bisherigen Stationen waren Sylt, Baden-Baden und Hamburg. Auch auf den folgenden Events haben Besucher die Möglichkeit, die moderne Funktionsweise als auch die technischen Highlights des PreXion3D EXPLORER kennenzulernen:

- 8. und 9. November 2019 in Frankfurt am Main (id infotage dental)
- 28. bis 30. November 2019 in Hamburg (DGI Implant expo®)
- 9. und 10. Dezember 2019 in Berlin (Jahrestagung BDO & DGMKG)

Der PreXion3D EXPLORER

Bei vielen heutigen 3D-Bildgebungssystemen geht eine gute Bildqualität meist mit einer hohen Strahlenbelastung einher. Der für den europäischen und US-amerikanischen Markt entwickelte PreXion3D EXPLORER bietet mit einem Fokuspunkt von 0,3mm sowie einer Voxelgröße von nur 74 µm eine einzigartige Kombination aus schärfster Bildqualität sowie geringste Strahlenbelastung. Mit einem gezielt steuerbaren Pulsgenerator wird die Röntgenstrahlung nämlich immer nur dann erzeugt, wenn es für die Bildgebung entscheidend ist. So ist bei der 20-sekündigen Scandauer im Ultra-HD-3D-Modus die reine Röntgenbestrahlungszeit zwischen 4,4 und 5,8 Sekunden. Im zehneckündigen Standard-Scan-3D-Modus beträgt die Röntgenbestrahlungszeit lediglich 3,2 Sekunden. Die geringe Voxelgröße ermöglicht eine detailliertere Darstellung auch feinsten Hart- und Weichgewebestrukturen in Ultra-HD. Die geringe Bildrekonstruktionszeit sorgt für einen fließenden Ablauf in der täglichen Praxis. Die 3D-Analysefunktion ermöglicht Bild-

ausschnitte (FOV) von 50 x 50, 100 x 100, 150 x 80 und 150 x 160 mm und bietet somit flexible diagnostische Möglichkeiten, egal, ob in der Oralchirurgie, Implantologie, Parodontologie, Endodontie, Kieferorthopädie oder auch der Allgemeinen Zahnheilkunde sowie bei der Analyse der Atemwege und Kiefergelenkfunktion.

Hightech auch in der 2D-Bildgebung

Neben der 3D-Analysefunktion zeichnet sich der PreXion3D EXPLORER durch seine leistungsfähige 2D-Bildgebung aus: Eine „echte“ 2D-Panorama- sowie eine integrierte 2D-„One Shot“-Kephalometrie-Aufnahme ohne FRS-Ausleger sind möglich. Durch den kleinen Fokuspunkt und die extrem kurze Belichtungszeit des PreXion3D EXPLORER ist auch im 2D-Modus eine geringstmögliche Strahlenbelastung gewährleistet.

Showroom in Rüsselsheim

Im PreXion Showroom in Rüsselsheim, ausgestattet mit einem PreXion3D EXPLORER, können sich Interessenten unabhängig von den oben genannten „Tourdaten“ von den Möglichkeiten des Geräts überzeugen. Ein Beratungstermin kann jederzeit vereinbart werden.

Überzeugen Sie sich an unserem Stand von unserer Produktqualität in der präzisen 2D- und 3D- Bildgebung. ◀

PreXion (Europe) GmbH

Tel.: 06142 4078558

www.prexion.eu

Stand: C70

Richtfest bei SHOFU Dental

Am neuen Firmenstandort in Ratingen-Breitscheid entsteht u. a. die internationale Dentalakademie.

■ Nach der Grundsteinlegung Ende Mai 2019 gelang SHOFU Dental der zweite Etappensieg auf dem Weg zur neuen Europazentrale: Mitte September wurde das Richtfest auf der Baustelle in Ratingen-Breitscheid mit allen Mitarbeitern von SHOFU, den Bauleuten und Handwerkern, dem Bürgermeister aus Ratingen sowie geladenen Gästen gefeiert. Der neue Firmensitz war aufgrund gestiegener Verkaufszahlen in Europa und einer kontinuierlichen Ausweitung der Produktpalette in noch mehr Länder notwendig geworden. Die Fertigstellung und der Einzug in das neue Gebäude und damit das wichtigste Ereignis für den Bauherren und seine Belegschaft ist für April 2020 geplant.

„Unsere neue Europazentrale wird mit rund 2.600 Quadratmetern etwa dreimal so groß sein wie unser bisheriges Gebäude und spiegelt wider, was wir uns für die Zukunft vorgenommen haben: weiter wachsen und investieren, neue Ziele verfolgen, unsere Kapazitäten erweitern und dadurch unsere bereits gute Marktposition in Europa noch weiter ausweiten“, betonte Martin Hesselmann, europäischer Geschäftsführer von SHOFU, in seiner Richtfestrede.



Neben einem erweiterten, digital gesteuerten Warenlager und einem großzügigen Verwaltungsbereich mit offenen Kommunikationszonen wird das Kernstück des zweigeschossigen Neubaus die internationale Dentalakademie mit Labor,

Vortragsraum und Cafeteria werden. In dem Schulungszentrum sollen von 2020 an regelmäßig Anwenderkurse für Zahntechniker und Zahnärzte aus dem gesamten europäischen Raum angeboten werden. ◀

SHOFU Dental GmbH

Tel.: 02102 8664-0

www.shofu.de

Stand: D76

ANZEIGE

calaject.de

„schmerzarm+komfortabel“

„Practice Pink“: Henry Schein unterstützt globalen Kampf gegen Krebs

Seit Bestehen des Programms wurden mehr als 1,6 Millionen US-Dollar gesammelt.

PRACTICE PINK™

HENRY SCHEIN®

Henry Schein, Inc. gab bekannt, dass das Unternehmen erneut gemeinnützige Organisationen, die sich dem Kampf gegen Krebs verschrieben haben, durch sein „Practice Pink“-Programm unterstützen wird. Im Rahmen des seit 13 Jahren bestehenden Programms hat Henry Schein über 1,6 Millionen US-Dollar für Bemühungen zur frühzeitigen Erkennung von Krebs, die Verbesserung des Zugangs zur Behandlung sowie Forschung und Prävention gespendet.

Gemeinsam mit Nichtregierungsorganisationen und Lieferantenpartnern aus ganz Nordamerika und Europa unterstützt Henry Schein Zahnärzte und Mediziner dabei, das Bewusstsein und die Suche nach Behandlungsmöglichkeiten gegen Brustkrebs und andere Krebsarten zu fördern. Dabei bietet das Unternehmen seinen Kunden eine Reihe von Produkten „in Pink“, darunter Praxisbedarf und Kleidung.

Auch in diesem Jahr unterstützt Henry Schein Dental Deutschland im Rahmen dieser Aktion den Verein Brustkrebs Deutschland e.V. dabei, die Prävention und Früherkennung von Brustkrebs zu fördern und Tabus zu diesem Thema abzubauen.

„Im Namen vom Team Schein danke ich unseren Kunden und Lieferantenpartnern für die Unterstützung des ‚Practice Pink‘-Programms, und wir freuen uns darauf, weiterhin auf unser gemeinsames Ziel - eine Welt ohne Krebs - hinzuarbeiten“, sagte Stanley M. Bergman, Chairman of the Board und Chief Executive Officer von Henry Schein. ◀

**Henry Schein Dental
Deutschland GmbH**

Tel.: 0800 1400044

www.henryschein-dental.de

Stand: C78, C82, C88

Ausgezeichnet für soziale Verantwortung

Die Dr. Walser Dental wurde beim Mittelstandspreis für soziale Verantwortung ausgezeichnet.

Die Dr. Walser Dental wurde im Rahmen eines feierlichen Festaktes kürzlich im Neuen Schloss in Stuttgart für das freiwillige, über die gewöhnliche Geschäftstätigkeit hinausgehende soziale Engagement vor 400 geladenen Gästen aus Kirche, Politik und Wirtschaft mit dem Titel „Sozial engagiert 2019“ und einer Urkunde ausgezeichnet. Die Dr. Walser Dental spendet jährlich Gelder für hilfsbedürftige Organisationen im In- und Ausland sowie soziale Vereine und sponsert zahlreiche Projekte.

Bewerben konnten sich Firmen aus Baden-Württemberg mit maximal 500 Mitarbeitern. Auch dieses Jahr entschied wieder eine elfköpfige, namhafte Jury mit Persönlichkeiten aus Gesellschaft und Wirtschaft da-

rüber, wer zu den Preisträgern zählt. Unter der Schirmherrschaft von Frau Dr. Nicole Hoffmeister-Kraut (MdL), den Bischöfen Dr. Gebhard Fürst (Diözese Rottenburg-Stuttgart), Erzbischof Stephan Burger (Erzdiözese Freiburg) sowie den Landesbischöfen Prof. Dr. Jochen Cornelius-Bundschuh (Evangelische Landeskirche Baden) und Dr. Frank Otfried July (Evangelische Landeskirche Württemberg) fand die feierliche Preisverleihung statt. ◀

**Dr. Walser Dental
GmbH**

Tel.: 07732 3300

www.walser-dental.com

Stand: A59



Wie viele Gefahrstoffkennzeichnungen hat Ihr Desinfektionsmittel?

OPTIM[®] 1

Die perfekte Balance.



Reinigung und Desinfektion in nur einem Arbeitsschritt.

Kurze Einwirkzeiten.

Kein einziges Gefahrstoffkennzeichen.

Eines der schnellsten und effektivsten Reinigungs- und Desinfektionsmittel OPTIM 1 bietet die Gewissheit, dass Sie konform sind und schützt gleichzeitig Ihre Patienten, Mitarbeiter, Geräte und die Umwelt.

Gehen Sie keine Kompromisse ein, wenn es um Wirksamkeit und Schutz geht.



Erfahren Sie mehr:

www.scican.com/de/optim1

Factoring muss nicht teuer sein

TeamFaktor ist der diesjährige Überflieger in der Finanzbranche.



■ Das Finanzdienstleistungsunternehmen TeamFaktor besucht unter anderem die id infotage dental Frankfurt am Main und erwartet jetzt schon eine starke Resonanz. „Wir haben bereits zahlreiche Anmeldungen und Termine an unserem Stand“, sagt Geschäftsführer Horst Schön zufrieden.

Die Kernkompetenz des Unternehmens ist das wohl schnellste Factoring auf dem Markt. Das Unternehmen bietet als erster Zahnarzt-Factorer das „Online-Factoring“ an. Hierbei werden Rechnungsprozesse automatisiert und können für Kunden jederzeit transparent und in Echtzeit eingesehen werden. Zahnärzte entscheiden als Auftraggeber

flexibel, welche Rechnung fakturiert werden soll und welche nicht.

Auf Wunsch überprüft TeamFaktor bereits vor der Behandlung die Bonität des Patienten. Dabei zeigt sich: Factoring muss nicht teuer sein. Praxisinhaber zahlen immer den gleichen Preis, der im exklusiven Aktionszeitraum der „TeamFaktor Deutschland-Tour“ auf Rekordtiefe (2,5 Prozent) liegt. Als Plus erhalten die Patienten auf einem eigenen Patientenportal Einblicke in Rechnungen und erfahren Informationen und Tipps zu individuellen Erstattungsfragen. Die Arbeitsleistung in der Praxis wird minimiert, die Vorgänge können intuitiv gesteuert werden und Rechnungsausfälle bleiben aus.

Wer das Team von TeamFaktor kennenlernen möchte, hat dazu Gelegenheit auf der Messe Frankfurt (Halle 5, Stand F27). Weitere Messetermine und Details zur Deutschland-Tour finden sich unter www.teamfaktor.com/messe ◀

TeamFaktor GmbH
Tel.: 08158 906440
www.teamfaktor.com
Stand: F27

Sparen mit der idealen Lieferantenkombination

Automatische Warenkorboptimierung von AERA erleichtert Bestellvorgänge.



■ AERA-Online bietet eine optionale Warenkorboptimierung, die individuelle Lieferantenpräferenzen berücksichtigen kann. Diese Funktion prüft auf Wunsch die getroffene Vorauswahl und schlägt gegebenenfalls eine kostengünstigere Alternative vor.

Der Algorithmus der Plattform berechnet alle möglichen Kombinationen, vergleicht diese und zeigt die „ideale Warenkorboptimierung“ an. Diese beinhaltet die gewünschten Waren zum bestmöglichen Preis, inklusive eventueller Versandkosten. Neben dieser kostengünstigsten Kombination lässt sich die Warenkorboptimierung auch auf vorkonfi-

gurierbare „Stammlieferanten“ beschränken. In diesem Fall wird die Anzahl der Pakete geringer, aber der Preis könnte etwas höher sein. Auch wenn es am Ende beim selbst zusammengestellten Warenkorb bleibt, ist es für den Besteller interessant, zu sehen, welche Auswirkung die Kombination der Lieferanten auf die Gesamtkosten hat.

„Die Einsparpotenziale, die die Warenkorboptimierung aufzeigt, können recht groß sein“, erklärt AERA-Geschäftsführer Boris Cords. „In manchen Fällen reduziert sich sogar die Anzahl der Warenkörbe, was weniger Pakete und weniger Organisations-

aufwand bedeutet. Dadurch kann die Optimierung der Warenkörbe zu mehr Nachhaltigkeit beitragen. Mit der integrierten Warenkorboptimierung bietet AERA eine weitere Funktion, die das Bestellen von Verbrauchsmaterialien für die Praxis oder das Labor so einfach wie möglich macht. Die Warenkorboptimierung spart also nicht nur Kosten, sondern auch wertvolle Arbeitszeit ein. ◀

AERA EDV-Programm GmbH
Tel.: 07042 3702-0
www.aera-gmbh.de
Stand: A54

Natürlich hygienisch

Reinigungs- und Desinfektionsmittel OPTIM® 1 ab sofort kostenlos testen.



Service gehören zudem persönliche Beratung und Ausbildung für SciCan-Produkte.

Am Messestand in Frankfurt am Main stellt der internationale Dentspezialist u.a. das neuartige Reinigungs- und Desinfektionsmittel OPTIM® 1 vor. Das Mittel zur Oberflächenreinigung und -desinfektion von Medizinprodukten basiert auf einer patentierten Desinfektionstechnologie: AHP (Accelerated Hydrogen Peroxide). Der aktive Inhaltsstoff ist Wasserstoffperoxid mit einer Konzentration von 0,5%. Somit zersetzt sich das Produkt quasi rückstandsfrei und kommt ohne Zusatz von Phenol, Alkohol, Aldehyd, Chlor oder quartären Ammoniumverbindungen aus. Dank kurzer Einwirkzeiten und breitem Wirkungsspektrum ist OPTIM® 1 derzeit eines der effizientesten und wirksamsten Reinigungs- und Desinfektionsmittel am Markt. Im Rahmen eines professionellen Hygienemanagements bietet das umweltschonende Mittel wirksamen Schutz für Patient und Praxis- team. Standbesucher erhalten eine kostenlose Probe.* ◀

* solange der Vorrat reicht

SciCan GmbH
Tel.: 07561 98343-0
www.scican.com
Stand: E72

■ Die COLTENE-Familie wächst: Mit der kanadischen SciCan wird v. a. das Hygieneangebot entscheidend ausgebaut. Für Praxen bedeutet dies eine zunehmende Vielfalt an alltagsnahen Behandlungshilfen aus dem Hause COLTENE. Dank des Zusammenschlusses wird die Unternehmensgruppe in der Infektionskontrolle zum umfassenden Systemanbieter, von der Instrumentenaufbereitung bis zur Oberflächenreinigung und -desinfektion. Zum

Produktneuheit für rosarotes Fingerspitzengefühl

Die Lady Pearl Nitrilhandschuhe sind jetzt neu im minilu-Shop.

■ Eine echte Lady trägt Handschuhe – und in der Zahnarztpraxis sowieso. Für Ladies, die ausgefallene Farbstatements setzen wollen, hat das Online-Depot minilu.de eine passende Produktneuheit im Sortiment: Die Lady Pearl Nitrilhandschuhe in hippestem Perlmutt-Rosa der Marke smartdent sehen aber nicht nur gut aus. Die latexfreien Untersuchungshandschuhe sind beidhändig verwendbar und verfügen über einen praktischen Rollrand. Durch ihre mikrogerauten Fingerspitzen ermöglichen sie ein sensibles Tastgefühl und einen sicheren Griff. Erhältlich sind die puderfreien, unsterilen Einmalhandschuhe in den Größen XS bis L. Hergestellt nach EN 455 und EN 374 können sie nicht nur als medizini-

sche Handschuhe, sondern auch als Chemikalienschutzhandschuhe zum Einsatz kommen.

„smartdent überzeugt uns immer wieder mit Einwegprodukten in bester Markenqualität. Neben den Lady Pearl Handschuhen führen wir deshalb in unserem mehr als 45.000 Artikel umfassenden Sortiment noch zahlreiche weitere smartdent-Produkte. Und die liefern wir wie alles innerhalb von 24 Stunden“, so Veith Gärtner, Geschäftsführer von minilu.de ◀

minilu GmbH
Tel.: 0800 5889919
www.minilu.de
Stand: A28



Gewinnchance und satte Rabatte

GoodieBook und Selfie Contest – der Messeherbst bei W&H.



■ Ein Besuch am W&H Messestand lohnt sich in diesem Jahr vielfach. Denn neben einem top motivierten Team und hochwertigen Produkten wartet Maskottchen Freddy auf zahlreiche gut gelaunte Besucher und ruft zum munteren Selfie Contest auf. Was ist zu tun? Einfach ein Foto mit Freddy machen, uploaden, hashtaggen, fertig. Mit etwas Glück dürfen Prophy-Fans schon bald eines von insgesamt drei kabellosen Proxeo Twist Cordless Prophylaxehandstücken ihr Eigen nennen und Prophylaxe in ganz neuen Dimensionen erleben.

Ist das Selfie mit Freddy im Kasten, lohnt ein Blick in das GoodieBook: Rabatte, Produktzugaben und Vergünstigungen auf Lieblingsstücke sind darin zusammengefasst, welche den Herbst ausstattungs-technisch besonders attraktiv werden lassen. Neben Klassikern aus dem Hand- und Winkelstückesortiment sind auch die Innovationen der diesjährigen IDS berücksichtigt, darunter die Prophylaxeinheit Proxeo Ultra, der Pulverstrahler Proxeo Aura und ganz neu: der Teon Thermodesinfektor. Vorbeischaun am Messestand und Reinschaun ins GoodieBook – ein Besuch bei W&H ist also immer eine gute Idee. ◀◀

GoodieBook

Herstellerrabatte & Goodies von W&H

Gültig von
01.10.–31.12.2019

W&H Deutschland GmbH

Tel.: 08682 8967-0

www.wh.com

Stand: C51

ANZEIGE

Weniger Nacharbeiten

Eisenbacher Dentalwaren stellt CoCr-Sintermetall und Einbettmasse für Lithiumdisilikat vor.

■ Der dentale Legierungs- und Einbettmassehersteller Eisenbacher Dentalwaren ist auf den id infotagen 2019 in Frankfurt am Main mit eigenem Stand vertreten. Dort können sich Besucher ausgiebig über die neuen Produkte Kera®Soft-Disc und Gilvest® LDS informieren.

dem Dichtsintern in marktüblichen Argon-Sinteröfen enorm. Die Einbettmasse Gilvest® LDS ist ideal auf Lithiumdisilikat und andere Presskeramiken abgestimmt. Einfaches Ausbetten und brillante Oberflächen, ohne Reaktionsschicht sind wesentliche Vorteile für den Anwender. ◀◀



Der CoCr-CAD/CAM-Werkstoff ist das erste weichfräsende Sintermetall aus einer bewährten biokompatiblen Co-Cr-W-Dentallegierung. Die Kronen und Brücken aus der Kera®Soft-Disc können mit Wandstärken von 0,4 mm und reduzierten Kronenrändern von nur 0,2 mm gefräst werden, so verringert sich die Zeit der Nacharbeit nach

Eisenbacher
Dentalwaren ED GmbH

Tel.: 09372 9404-0

www.eisenbacher.de

Stand: A61

A legend,
redefined

ERFAHRUNGEN DER NÄCHSTEN EBENE A-DEC 500.
In einer welt von komplexen technologien, und ständigem wandel, bringt A-dec sie mit intelligenten und zukunftsweisenden ruhe in die praxis und den abläufen. Optimale patienten zugang, flexible integration im behandlungszimmer intelligente und hilfreich kontrolle der abläufe sind neu definiert. Alles das erwartet sie bei der neuen generation A-dec 500.

a dec
Mehr vorteile für ihre praxis
@ a-dec.com/500EXPERIENCE

Keine Angst vor der Spritze

CALAJECT™ hilft, schmerzfrei zu injizieren.



Das Geheimnis ist ein intelligentes und sanftes Verabreichen von Lokalanästhetika. CALAJECT™ kontrolliert die Fließgeschwindigkeit des Anästhetikums in jedem Programm und verhindert damit Schmerzen, die üblicherweise durch eine hohe Geschwindigkeit der Injektion und anschließende Schwellung des Gewebes entstehen.

Das Steuergerät besteht aus einem hygienisch glatten Touchscreen und überzeugt durch einfache Programmwahl mit nur einer Berührung und übersichtlicher Programmanzeige. Absolut geräuschloser und vibrationsfreier Betrieb sind durch das Handstück bei allen Einstellungen mit Sichtbarkeit der Zylinderampulle während der gesamten Injektion gegeben.

Alle Standard-Dentalkanülen können benutzt werden. CALAJECT™ ist für alle Injektionstechniken einsetzbar und bietet drei Injektionseinstellungen für die Infiltrations-, Leitungs- und intraligamentäre (sowie palatinale) Anästhesie. Das Gerät ist kostengünstig in der Anwendung – keine Mehrkosten für zusätzliche Einwegverbrauchsmaterialien, und die sanfte, schmerzfreie Injektion mit CALAJECT™ fördert eine vertrauensbildende Behandlung Ihrer Patienten! ◀

RÖNVIG Dental Mfg. A/S
Tel.: 0171 7717937
www.calaject.de
Stand: B72

Klare Sicht

I-DENT bietet selbstreinigende Spiegeloberfläche.



Eine Lösung für durch Spray und Bohrstaub blinde Mundspiegel hat die Schweizer Firma I-DENT SA aus Lausanne entwickelt und produziert. Die Idee heißt EverClear™ – ein akkubetriebener, sterilisierbarer und selbstreinigender Mundspiegel, der immer klar und sauber bleibt. Das ermöglicht die Ausstattung des EverClear™ mit einem Mikromotor, der mit 15.000 Umdrehungen in der Minute die Spiegeloberfläche dreht und so Wasser, Schmutz, Speichel und Blut wegschleudert. Der Mundspiegel ist dabei ultraleicht und handlich. Das Instrument ermöglicht ununterbrochenes Präparieren, auch unter ungünstigsten Bedingungen. Die Vorteile für den Behandler sind reduzierter Arbeitsstress, eine geringere Augenermüdung, eine deutliche Zeiterparnis und eine erhöhte Pro-

duktivität. EverClear™ begleitet sinnvoll jedes Präparationsset, das mit Kühlschpray eingesetzt wird. Er entspricht den Hygieneanforderungen und kann, mit Ausnahme des Akkus, voll sterilisiert werden. ◀

I-DENT
Vertrieb Goldstein
Tel.: 0171 7717937
info@ident-dental.de
Stand: B72



Digitale Abformung mit System

VistaImpress von Dürr Dental vereint Ergonomie und Geschwindigkeit.

Dürr Dental und GC International schließen eine strategische Allianz und bündeln ihre Kompetenzen. Das Ergebnis: das offene System VistaImpress. Unter der Marke Dürr Dental wird eine zukunftsweisende Neuentwicklung präsentiert: der Intraoralscanner VistaImpress Easy. Durch die perfekte Integration in den digitalen Workflow sparen Behandler wertvolle Arbeitszeit und Patienten erleben eine ungewöhnlich komfortable Abformung. Dabei profitieren sie vom digitalen Prozess zu nachgelagerten CAD/CAM-Arbeiten – bei voller Kontrolle der Daten.

Durch den puderfreien 3D-Scan steht dem Anwender sofort ein passgenaues digitales Modell zur Verfügung. Die automatische Erkennung von Weichgewebe verbessert die Scan-Performance und erleichtert die Definition der Präparationsgrenze. Farbscans, autoklavierbare Scanhülsen und die flexible digitale Abformung vom einzelnen Zahn bis zur Ganzkieferaufnahme sind weitere Vorteile. VistaImpress Easy ist zudem außergewöhnlich klein und ergonomisch ideal geformt.



Durch die Anbindung an die Dürr Dental Imaging-Software VistaSoft und VistaSoft Cloud können die 3D-Daten innerhalb kürzester Zeit zwischen Praxis und Labor ausgetauscht werden. Die kostenfreie, offene Schnittstelle ermöglicht den ungehinderten Datenexport an CAD/CAM-Dienstleister, 3D-Drucker oder Fräsmaschine.

Der VistaImpress Easy ist für moderne Praxen ein weiterer Schritt auf dem Weg zur kompletten Digitalisierung der täglichen Abläufe. ◀

DÜRR DENTAL SE
Tel.: 07142 705-0
www.duerrdental.com
Stand: D86

Höchste Zuverlässigkeit trifft auf innovative Technologie

Die Behandlungseinheit E-matic verbindet Ergonomie und modernes Design.



ULTRADENT präsentiert die neue Behandlungseinheit auf höchstem Niveau: Die E-matic überzeugt durch höchste Zuverlässigkeit und Ergonomie und kann mit allen Instrumenten und Funktionen ausgestattet werden, die man sich wünscht. Komfort für Behandler und Patient gibt es hier serienmäßig.

Das Besondere: Die pneumatische Bewegung des Zahnarztgerätes. Mit sanfter Kraft schiebt ein Luftdruckzylinder parallel zum Patientenstuhl das auf einer Gleitbahn fixierte Zahnarztgerät in die gewünschte Position.

Zwei weitere Gelenke sorgen für eine passgenaue, ergonomische Ausrichtung zum Behandler. Ein Hochleistungsmotor und eine neue Steuerung bieten Soft-Start/-Stopp, mit komfortablem Bewegungen des Patienten durch schnellen, leisen und vibrationsfreien Lauf.

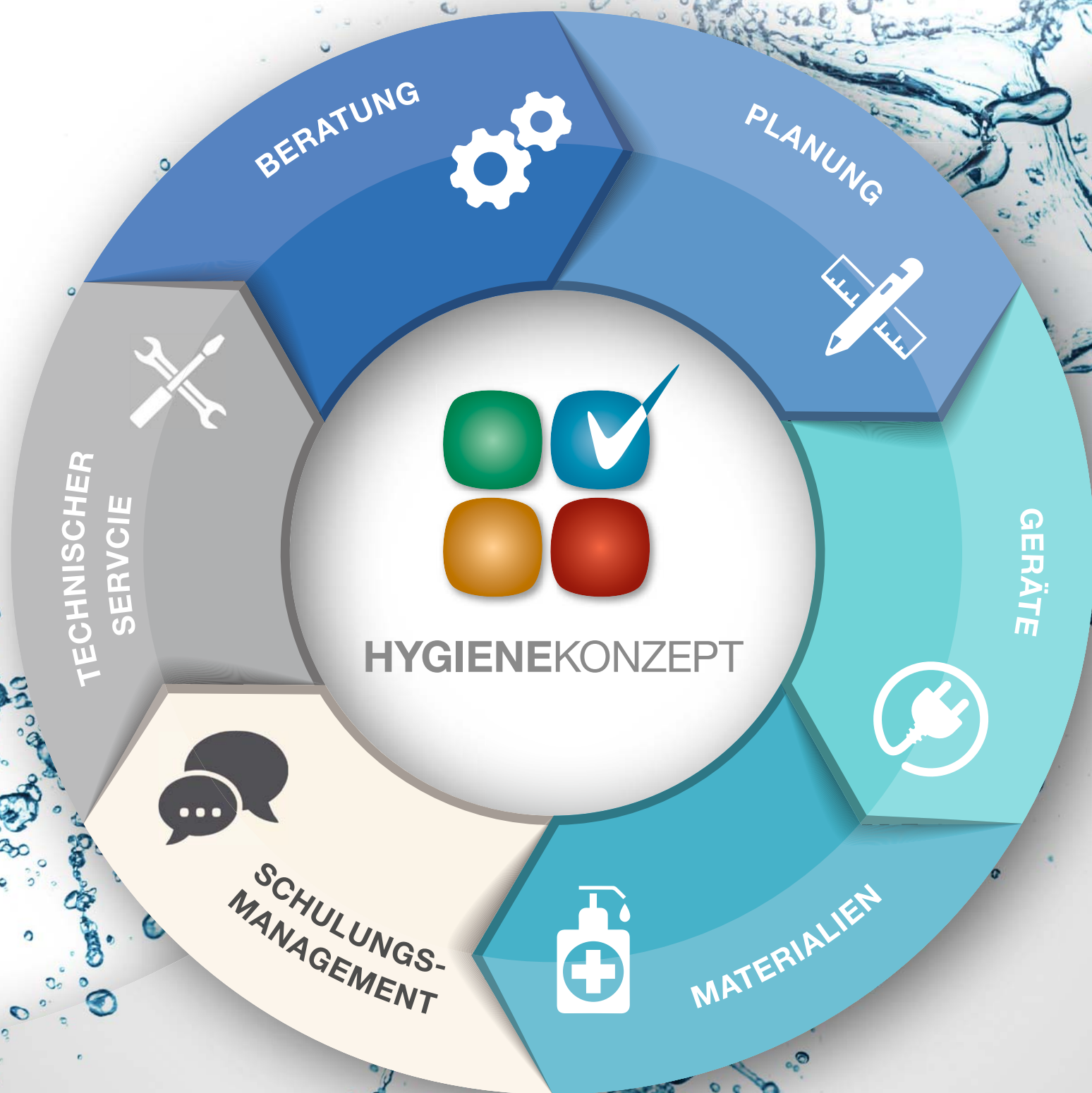
Das Design mit gut zu reinigenden Formen und einer Wassereinheit mit schwenkbarer Speischale runden diese neue Einheit harmonisch ab. Die Instrumentenköcher von Arzt- und Assistenzelement lassen sich einfach per Knopfdruck abnehmen und sind sterilisierbar. Auch diese Premium-

Einheit wird mit dem bequemen Soft/Lounge-Polster angeboten. Dieses Komfort-Polster erhält für sein exzellentes Lounge-Gefühl beste Bewertungen.

Interessierte können die ULTRADENT Behandlungseinheit auf den Fachmessen selbst erleben. ◀

ULTRADENT Dental-Medizinische Geräte GmbH & Co. KG
Tel.: 089 420992-70
www.ultradent.de
Stand: C56

OPTIMIEREN SIE IHR HYGIENEMANAGEMENT



DAS HYGIENEKONZEPT VON HENRY SCHEIN

Henry Schein entwickelt sein Hygienekonzept stetig weiter, um die ordnungsgemäße Umsetzung von Hygieneabläufen nicht zur zeitintensiven Zusatzarbeit werden zu lassen. Das Konzept baut auf den 4 Säulen Hygiene-, Qualitäts-, Geräte- und Schulungsmanagement auf und eignet sich für alle Zahnärzte, MKG-Chirurgen, Kieferchirurgen, Implantologen und Labortechniker, die sich gerne auf ihre Kernarbeit konzentrieren möchten.

Möchten Sie mehr erfahren?
Dann kontaktieren Sie uns!

Hotline: 0800 - 14 000 44
FreeFax: 08000 - 40 44 44

E-Mail: hygiene@henryschein.de

 **HENRY SCHEIN**[®]
DENTAL

Erfolg verbindet.

Lachgassedierung – die entspannte Art der Behandlung

Lachgasgeräte TLS hat die Lösung.



■ Stressfrei behandeln an entspannten Patienten? Die Lachgasgeräte TLS med-sedation GmbH bietet dafür eine innovative Lösung: Das Lachgasgerät Master Flux Plus ist ein sehr einfach zu bedienendes stromloses Sedierungsgerät mit automatischer Durchflussregelung.

Um eine möglichst positive visuelle und psychologische Wirkung auf den Patienten zu erzielen, wurde ein elegantes Lachgasgerät konstruiert und die Sauerstoff- und Distickstoffoxidflaschen mit den Druckmanometern integriert. Durch die komplett abnehmbare Rückwand ist ein leichter

Flaschenwechsel möglich. Die Oberfläche ist optimal zu reinigen. Einzigartig ist das sterilisierbare 360°-Maskensystem, das es in sieben verschiedenen Maskengrößen gibt.

An der Vorderseite befindet sich die Flowmeterbox aus Edelstahl mit massiven Drehreglern für die stufenlose Dosierung der Flow- und Lachgasmenge. Die mechanische Methode wurde aufgrund der „direkten“ Gasverwaltung gewählt. Tecno-Gaz hat somit ein langlebiges und leicht zu bedienendes Hochpräzisionsgerät entwickelt. 24 Monate Garantie sprechen für sich.

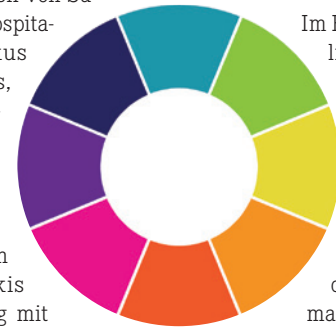
Zertifizierte Schulungen für Lachgassedierung und Notfallmanagement mit dem Institut für zahnärztliche Lachgassedierung (IfzL) an verschiedenen Standorten oder direkt in der Praxis runden das Paket ab. «

Lachgasgeräte TLS med-sedation GmbH
Tel.: 08066 8846682
www.lachgas-tls.de
Stand: A37

Der persönliche Weg in die Implantologie

Mit nature Implants Implantologie optimal in den Praxisalltag integrieren.

■ Mit dem praxisorientierten Ausbildungsprogramm „Erfolgszirkel“ stellt die nature Implants Academy die innovative Fortbildungsreihe für das Jahr 2020 vor, die Zahnärztinnen und Zahnärzten einen praxisbezogenen Einstieg in die Implantologie ermöglicht. Ein Konzept, das ein umfassendes Ausbildungsprogramm bietet und den Anteil von Supervisionen und Hospitationen in den Fokus rückt. Ziel ist es, nicht nur theoretisch den Einstieg in die Implantologie zu ebnet, sondern durch die praktische Anwendung in der eigenen Praxis nachhaltigen Erfolg mit der einteiligen Implantologie zu garantieren.



dabei das Tagesgeschäft vernachlässigen zu müssen. Denn dieses Programm verbindet fundiertes theoretisches Fachwissen und praktisches Know-how. Mit Supervisionen in der eigenen Praxis der Kursteilnehmer legt die Academy besonderen Wert auf eine routinierte Umsetzung im eigenen Praxisumfeld.

Im Rahmen eines 8-moduligen Aufbaus beinhaltet das Programm alle relevanten Themen und umfasst mindestens 140 Fortbildungspunkte. Es werden Möglichkeiten aufgezeigt, wie die Implantologie optimal in den Praxisalltag integriert werden kann, sodass Patienten eine kompetente Betreuung und Versorgung erhalten. «

Unter der wissenschaftlichen Leitung des langjährigen Implantologen Dr. Reiner Eisenkolb, MSc. Implantologie lernen die Teilnehmer sowohl erfolgreich als auch sicher in der Implantologie durchzustarten, ohne

Nature Implants® GmbH
Tel.: 06032 869843-0
www.nature-implants.de
Stand: C99

It's time to GLO

Alles fürs professionelle Home-Bleaching.



■ Das preisgekrönte Home-Bleaching Produkt GLO Science Pro Home wird in einem eleganten Beautycase angeboten. Darin enthalten ist alles, was für ein professionelles Home-Bleaching benötigt wird. Auch ein Mundstück ist im Lieferumfang bereits enthalten.

Einzigartig ist die im GLO-Mundstück integrierte Lampe, die LED-Licht und aktivierende Wärme (42 °C) kombiniert. Die Effektivität des Bleaching-Prozesses ist dadurch 5-mal höher als bei Anwendungen ohne Lampe.

Das Bleaching-Gel in den wiederver-schließbaren G-Vial-Ampullen lässt sich mittels innovativer Pinselspitze

leicht auf die Zähne applizieren. Das GLO-Mundstück wird über ein Touchdisplay auf dem GLO-Regler aktiviert. Während der Anwendung kann sich der Patient frei und uneingeschränkt bewegen. Nach der Behandlung lässt sich das Gel rückstandslos mit Wasser von den Zähnen abspülen. Die geringe Konzentration H₂O₂ von 6%, in Kombination mit kurzen, intensiven Anwendungsintervallen von 8 Minuten sorgt für eine effektive Wirkung des Gels auf der Zahnschmelzoberfläche, ohne Irritationen am Zahnfleisch hervorzurufen. Ein neutraler pH-Wert zwischen 7 und 9 während des Bleaching-Prozesses verhindert jegliche Sensibilitäten. Nach 8 Minuten schal-

tet sich die Lampe im Mundstück automatisch ab und beugt so Überreaktionen vor.

Dank modernster Technologie werden bis zu 5 Stufen weißere Zähne in nur 5 bis 10 Tagen erzielt. Anwender sind beeindruckt von der einfachen Handhabung, dem guten Preis-Leistungs-Verhältnis und den lang anhaltenden höchstesthetischen Ergebnissen. «

Bisico Bielefelder Dental-silicone GmbH & Co. KG
Tel.: 0521 8016800
www.gloscience.de
Stand: F78

Innovatives Nadeldesign für Wurzelkanalspülung

Produits Dentaires präsentiert die neue Generation von Spülnadeln.

■ Die IrriFlex-Nadel löst ein häufiges Problem für Zahnärzte: Wie werden komplexe Wurzelkanalsysteme vollständig und effizient gespült? Durch die Kombination eines weichen Polypropylen-Körpers mit einer einzigartigen lateralen Lösungsabgabe hat PD eine 30G-Nadel entwickelt, die sich leicht an die Kanal-anatomie anpasst und so bisher unerreichbare Bereiche mühelos spült und reinigt. Dies ermöglicht die verbesserte Reinigung und Bewässerung zur effizienteren und komfortableren Behandlung im Vergleich zu herkömmlichen Metallnadeln.

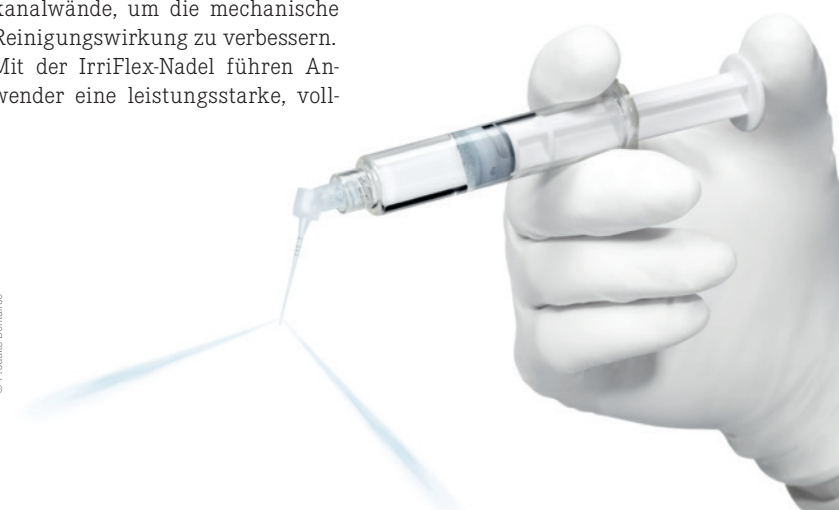
Das patentierte Nadeldesign von PD umfasst zwei gegenüberliegende Öffnungen an der Spitze für eine leistungsstarke seitliche Spülung und eine konische Form, die im Gegensatz zu Metallnadeln der Wurzelkanalpräparation entspricht. Das konische Design maximiert die Scherspannung entlang der Wurzelkanalwände, um die mechanische Reinigungswirkung zu verbessern. Mit der IrriFlex-Nadel führen Anwender eine leistungsstarke, voll-

ständige und sichere Spülung des Wurzelkanals durch, die Rückstände wie Ablagerungen, Schmierschicht und Biofilm in Bereichen entfernt, die mit herkömmlichen Metallnadeln nicht erreichbar sind.

Die Nadeln werden in einem nach ISO 7 zertifizierten Reinraum hergestellt und in individuell versiegelten Beuteln zur maximalen Sicherheit für den Einzelpatientengebrauch geliefert. Mit dieser neuen Nadel unterstützt PD sowohl allgemein praktizierende Zahnärzte als auch Spezialisten, Wurzelkanalspülungen effizienter, komfortabler und sicherer durchzuführen. «

Produits Dentaires SA
Tel.: +41 21 9212631
www.pd-irriflex.com
Stand: F23

© Produits Dentaires



08.11. – 09.11.

id infotage dental Frankfurt

Stand B 87

+ Deutscher Zahnärztag als Premium Partner

Foyer vor dem Saal Harmonie

Besuchen Sie unsere
Beratungsstände und sichern
Sie sich Ihre Sammeltasse!

MIT GEWINNSPIELEN AN DEN STÄNDEN!
Gewinnen Sie mit etwas Glück
ein iPhone oder iPad!



BLUE SAFETY

Die Wasserexperten

I ♥ 💧

„Sie müssen den **Biofilm**
in Ihren Wasser führenden
Systemen **besiegen**.

Wie Sie gleichzeitig
tausende Euro sparen
und **Rechtssicherheit**
gewinnen, verraten wir
Ihnen in **Frankfurt.**“

Dieter Seemann

Leiter Verkauf und
Mitglied der Geschäftsführung



BLUE SAFETY

Premium Partner
DEUTSCHER ZAHNÄRZTETAG

für den Bereich
Praxishygiene

Einfach vorab einen **Termin**
für Ihren Messebesuch
vereinbaren. Oder abseits
des Trubels **in Ihrer Praxis:**

Fon **00800 88 55 22 88**
www.bluesafety.com/Messen

Schneller zum Finish: Neue autoklavierbare Polierer

OneGloss M-Instrumente von SHOFU sind vielseitig im Einsatz und sicher in der Anwendung.

■ Einfaches und effizientes Finieren und Polieren in nur einem Arbeitsschritt - mit den OneGloss M-Polierern der Firma SHOFU lassen sich nahezu alle Arten von Kompositrestaurationen und Schmelzflächen mit nur einem Instrument in einem Arbeitsgang ausarbeiten und auf Hochglanz bringen.

taurationen, zur Entfernung von Zementüberschüssen, zur Schmelzpolitur oder zum Beseitigen von Oberflächenverfärbungen: Die auf einem Winkelstück-Schaft auf Edelstahl vormontierten OneGloss M-Instrumente sind vielseitig im Einsatz, schonend im Abtrag und sicher in der Anwendung. Auch die härtesten Komposit- und Schmelzflächen lassen sich je nach Anpressdruck in nur einem Arbeitsgang perfekt beschleifen, ausarbeiten und feinspolieren - ohne Werkzeugwechsel und ohne Polierpaste.

Für ein einfach und perfekt ausgearbeitetes, hochglänzendes Finish

gibt es die sterilisierbaren OneGloss M-Polierer in den vier Formen Midi-spitze, Minispitze, Kelch und IC, mit denen sich alle Zahnflächen im Mund leicht erreichen und bearbeiten lassen. ◀

SHOFU Dental GmbH
Tel.: 02102 8664-0
www.shofu.de
Stand: D76

Die neuen Silikonpolierer mit Aluminiumoxid, die es bereits als die Einwegvarianten OneGloss (unmontierte Polierer mit Mandrell) und OneGloss PS (montierte Polierer auf einem strapazierfähigen Kunststoff-Mandrell) gibt, sind ab sofort auch als einteilige, autoklavierbare Werkzeuge in vier Formen erhältlich!

Ob zum effektiven Ausarbeiten und Hochglanzpolieren von Kompositres-



Nie mehr schleifen

Sharp Diamond Instrumente überzeugen dank einzigartiger Mikromembran-Beschichtung.

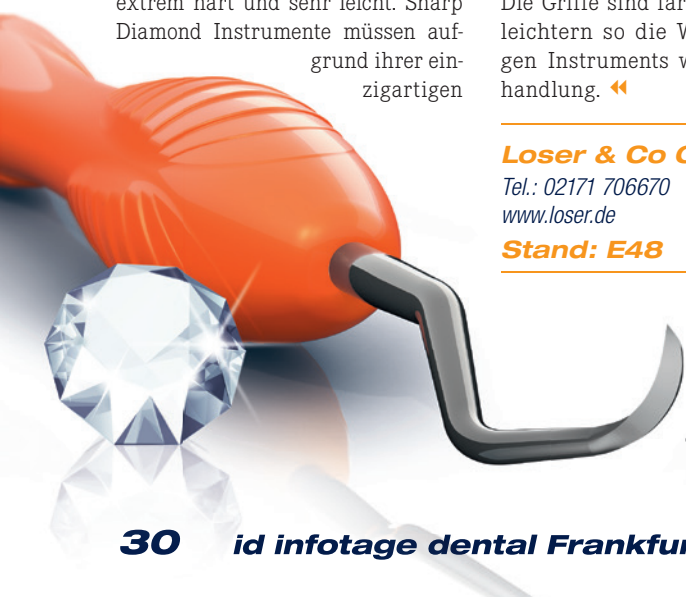
■ Instrumente zur professionellen Zahnreinigung und Parodontologiebehandlung müssen scharf sein: Das Biofilmmangement kann nur erfolgreich durchgeführt werden, wenn die Instrumente Beläge zuverlässig entfernen und die Wurzeloberfläche dabei schonend glätten. Neben der Schärfe ist die Formstabilität der Arbeitsspitzen ausschlaggebend für deren zuverlässige Funktion.

Viele Instrumente müssen zum Erhalt ihrer Schärfe noch geschliffen werden. Das regelmäßige Schleifen führt aber zum Form- und Effektivitätsverlust der Arbeitsspitzen. Der finnische Hersteller LM Dental löst dieses Problem mit der innovativen Instrumentenserie „Sharp Diamond“. Die Instrumente sind äußerst scharf, extrem hart und sehr leicht. Sharp Diamond Instrumente müssen aufgrund ihrer einzigartigen

Mikromembran-Beschichtung nicht geschliffen werden, sie bleiben während ihrer Einsatzzeit scharf. Aufgrund der hohen Beständigkeit und der Härte des Klingensmetalls sind sie effizient und langlebig. Mit kontrolliertem Druck und verbesserter taktiler Sensitivität können weiche und harte Beläge zuverlässig und sicher entfernt werden. Das zeitintensive Schleifen der Instrumente entfällt, die präzise Form der Arbeitsspitzen bleibt daher auch nach längerer Benutzungsdauer erhalten.

Zudem zeichnen sich LM Sharp Diamond Instrumente durch ergonomische Vorteile aus: Die ErgoSense Handgriffe ermöglichen ein ermüdungsfreies, entspanntes Arbeiten. Die Griffe sind farbcodiert und erleichtern so die Wahl des richtigen Instruments während der Behandlung. ◀

Loser & Co GmbH
Tel.: 02171 706670
www.loser.de
Stand: E48



lege artis Problemlösungen für den Praxisalltag

Auf den Herbstmessen im Fokus: HISTOLITH und SOCKETOL.



■ Auf den Herbstmessen in Stuttgart, München und Frankfurt am Main präsentiert lege artis seine Spüllösung der ersten Wahl: NaOCl. Die praxisrelevanten Konzentrationen im Be-

reich der Endodontie liegen zwischen 0,5 und 5 Prozent. Neben HISTOLITH 5% und HISTOLITH 3% ergänzt lege artis das Portfolio um HISTOLITH 1% speziell auch für ultraschallaktivierte Wurzelkanalspülungen. Das Entnahmesystem „ESD“ (Einfach - Sicher - Direkt), welches in allen Spüllösungen integriert ist, gibt dem Anwender gleichzeitig eine praktische Lösung für unterschiedlichste Anwendungsbereiche in der Endodontie an die Hand.



Zusätzlich zur neuen Spüllösung wird auf den Herbstmessen auch das bewährte SOCKETOL im Fokus stehen. Die Paste zur Schmerzbehandlung nach Zahnextraktionen ist ein Arzneimittel, das gleichzeitig schmerzstillend und antiseptisch wirkt. Besonders geeignet ist die Anwendung bei Patienten mit komplizierten Extraktionswunden, z.B. Dolor post extractionem oder Alveolitis, oder mit zu erwartenden Wundheilstörungen. SOCKETOL überzeugt mit einem noch einfacheren und sicheren Handling dank des neuen Luer-Lock-Ansatzes, mit welchem die beiliegenden Kanülen versehen wurden. SOCKETOL ist bei allen Dentalfachhändlern erhältlich. ◀

lege artis Pharma GmbH + Co. KG
Tel.: 07157 5645-0
www.legeartis.de
Stand: A57

1.000 Farben Weiß in einer Spritze

Mit OMNICHROMA von Tokuyama Dental immer die richtige Farbe zur Hand.



■ Die meisten Kompositmaterialien hängen heute von der chemischen Farbe der zugesetzten Pigmente ab, um bestimmte Farbtöne menschlicher Zähne nachzuahmen. Diese Kompositmaterialien sind in ihrer Fähigkeit, sich der Echtfarbfarbe anzupassen, eingeschränkt. Eine A1 entspricht nicht einer A4, und menschliche Zähne folgen nicht perfekt dem VITA-Sortiment.

durch die kugelförmigen Füllstoffe in OMNICHROMA strömt, erzeugen sie eine rote bis gelbe Strukturfarbe, die natürlichen Farben aller menschlichen Zähne. Die rot-gelbe Farbe ergänzt sich mit der reflektierten Farbe des umgebenden Echtfahnes zu einer nahtlosen Übereinstimmung. Das Ergebnis ist eine besondere Farbanpassungsfähigkeit in Kombination mit hervorragenden mechanischen Eigenschaften und hoher Polierbarkeit.

die Reduzierung von Sonderfarben, die nur gelegentlich verwendet werden. Immer hat man die richtige Farbe zur Hand!

OMNICHROMA wird empfohlen für direkte Front- und Seitenzahnrestaurationen, direkte Veneers, Diastema-Verschluss sowie zur Reparatur von Porzellan oder Komposit. ◀

Tokuyama Dental Deutschland GmbH
Tel.: 02505 938513
www.tokuyama-dental.de
Stand: D60

Die Smart Chromatic Technology von OMNICHROMA ist die erste Anwendung im Bereich Komposite, die strukturelle Farbe als Hauptfarbmechanismus nutzt. Wenn Umgebungslicht

Für die Zahnarztpraxis bedeutet das, neben einer vereinfachten Bestandführung und einer Verringerung von abgelaufenem Komposit, auch

Präzisions-Lupenbrille 3.5 HD + kabellose LED-Beleuchtung

BaLEDO FreeLight

- + Touch-Funktion
- + 35.000 LUX
- + Gewicht nur 23g
- + Adapter für alle Marken-Lupenbrillen
- + Inklusive 3 Akkus



NEU

BaLUPO 3 HD

- + 3.5-fache Vergrößerung
- + 5 Arbeitsabstände
- + Großes Blickfeld
- + Hohe Tiefenschärfe (HD)
- + Augenoptische Anpassung

BAJOHR
OPTECmed

Lupenbrillen + Lichtsysteme



PeriOptix

BaLUPO

Ausfallschutz mit ganzheitlichem Wasserhygiene-Konzept?

BLUE SAFETY verrät die Antwort auf der id infotage dental Frankfurt und beim Deutschen Zahnärztetag.



© BLUE SAFETY

Hinweis: Biozidprodukte vorsichtig verwenden. Vor Gebrauch stets Etikett und Produktinformation lesen.

„Vor SAFEWATER hatte ich an meinen Stühlen und Instrumenten regelmäßig Reparaturen. Und das, obwohl meine Praxis eine Neugründung war. Jetzt habe ich meine Ruhe“, gibt Dr. Christos Serbesis, seit fünf Jahren Anwender, einen ersten Hinweis. Genaueres erfahren Messebesucher an den Beratungsständen der Wasserexperten bei der id infotage dental Frankfurt 2019 am Stand B87 (Halle 5.0) und im Foyer des Deutschen Zahnärztetags (DtZt).

Der exklusive Premium-Partner des DtZt für den Bereich Praxishygiene hat sich inzwischen seit fast zehn Jahren der Wasserhygiene in der Dentalbranche verschrieben. Statt nur eine Anlage zu installieren, begleiten die Wasserexperten von der ersten Beratung über die Entwicklung einer individuellen Lösung bis zum täglichen Einsatz - stets unter Berücksichtigung technischer, rechtlicher und mikrobiologischer Faktoren. Und das immer mit einem klaren Ziel vor Augen: Praxisinhaber und deren Mitarbeiter als verlässlicher Partner mit einem Full-Service-Paket zu entlasten und bestmöglich zu unterstützen. Damit die sich ganz ihrer Leidenschaft wid-

men können - der Behandlung ihrer Patienten.

Ob akutes Problem oder präventiv: In Frankfurt am Main können Interessierte mit den Wasserexperten ins Gespräch kommen - und sich die aktuelle Sammelkasse sichern. Mit etwas Glück gewinnen die Messebesucher sogar ein iPad oder iPhone im exklusiven Herbstmesse-Gewinnspiel. Teilnahmemöglichkeit nur am Stand der Wasserexperten von BLUE SAFETY. ◀

BLUE SAFETY GmbH
Tel.: 00800 88552288
www.bluesafety.com
Stand: B87

Neue Kalziumhydroxidpaste

Der schwedische Dentalhersteller Nordiska Dental bringt Ende 2019 ANA Cal™ auf den Markt.

Die gebrauchsfertige Kalziumhydroxidpaste ANA Cal™ in luftdichten, vorgefüllten Spritzen wird direkt mit den mitgelieferten Applikationskanülen aufgetragen. Es hat eine glatte geschmeidige Konsistenz und ist einfach zu applizieren. ANA Cal™ ist röntgenopak und liefert dank des hohen Kalziumhydroxidgehalts (>38%) eine hohe Konzentration an Hydroxylionen. Dies führt zu einem pH-Wert von 12,4 und einer sehr guten antibakteriellen Wirkung.

Die Kalziumhydroxidpaste ist für mehrere Indikationen geeignet: direkte Pulpenüberkappung, indirekte

Pulpenüberkappung, temporäre Einlage sowie Caries profunda-Behandlung.

Nach wie vor erhältlich ist ANA Glass™, ein moderner, starker und hochwertiger Glasionomer für den universellen Einsatz. Dank der sehr hohen Druckfestigkeit (300 MPa) und der guten Handhabbarkeit könnte man es „das weiße Amalgam“ nennen. Es kann sofort modelliert werden, ohne an den Instrumenten zu kleben, und hat eine passgenaue marginale Anpassung während der Platzierung. Die Fluoridfreisetzung ist besonders hoch - ein weiterer guter Grund, ANA Glass™

zu verwenden, um Sekundärkaries zu vermeiden.

Die Produkte von Nordiska Dental sind ausschließlich über den Dentalfachhandel erhältlich. ◀

Nordiska Dental AB
Tel.: +46 431 443360
www.nordiskadental.net
Stand: A83



© Nordiska Dental

ANZEIGE

AERA®

1 KLICK

-Bestelloptimierung!



Produkte erfassen & auf dem Merkzettel ablegen



Automatisch die günstigste Lieferantenauswahl ermitteln



Einfach & direkt bestellen

Besuchen Sie uns!
id infotage dental
Frankfurt
08. - 09.11.2019
Halle 5, Stand A54

aera-online.de
einfach, clever, bestellen!

Mit neuer Mietwohnung Steuern sparen

Advisa informiert: 28% Abschreibung in nur vier Jahren.

Um der Wohnungsknappheit entgegenzuwirken, setzt die Bundesregierung künftig auf die steuerliche Förderung des Mietwohnungsneubaus. Dazu gibt es eine Neuaufgabe der sogenannten § 7b-Abschreibung. Damit lassen sich zukünftig für neue Mietwohnungen im Jahr der Anschaffung oder Herstellung und den drei Folgejahren Sonderabschreibungen in Höhe von je 5 Prozent geltend machen. Die reguläre lineare zweiprozentige Gebäudeabschreibung darf zusätzlich angesetzt werden. So lassen sich also in nur vier Jahren bis zu 28% abschreiben.

Einige Voraussetzungen müssen erfüllt sein: Unter anderem müssen die Bauanträge nach dem 31. August 2018 und vor dem 1. Januar 2022 gestellt werden. Es müssen neue Wohnungen entstehen, z.B. durch Neubau eines Hauses mit Mietwohnungen oder durch Ausbau eines Dachgeschosses zu einer

neuen Wohnung. Die begünstigten Flächen müssen mindestens zehn Jahre entgeltlich für Wohnzwecke vermietet werden. Ferienwohnungen sind nicht begünstigt. Die Gesamtkosten dürfen maximal 3.000 Euro je Quadratmeter Wohnfläche (ohne Kosten Grund und Boden) betragen. Gefördert werden davon maximal 2.000 Euro je Quadratmeter.

Vermieter sollten schon bei der Kalkulation der Baukosten einen Puffer für ungeplante Zusatzkosten einplanen und die Obergrenze von 3.000 Euro je Quadratmeter Wohnfläche nicht voll ausschöpfen. Über weitere Details informieren die Experten von ADVISA am Messestand in Frankfurt. ◀


ADVISA Steuerberatungsgesellschaft mbH
Tel.: 069 154009-0
www.advisa-online.de
Stand: D45



© apnana/shutterstock.com

Paul forever

Neuer Auftritt für HORICO-Separierstreifen.



Die Firma Hopf, Ringleb & Co. (HORICO®) ist Experte für rotierende Instrumente und Separierstreifen und befindet sich seit vier Generationen in Familienhand. Firmengründer Ober-Ing. Paul Hopf erfand vor über 100 Jahren den ersten metallbasierten Separierstreifen der Welt. Inspiriert von Paul Hopf und seiner Innovation trägt das neue Streifenhaltersystem den Namen „Paul“. Es besteht aus einem kurzen HORICO-Separierstreifen, der in einen Halter aus Medizinal-Kunststoff eingearbeitet wurde. „Paul“ ist erhältlich als Sägezahnstreifen (weiß, 414Paul), aber auch als Diamantstreifen (blau für Normalkorn 354Paul, rot für Feinkorn C354Paul). Der weiße Sägezahnstreifen wird zur Weitung der Zahnzwischenräume bei Zahnengstand und zur Entfernung von Zementresten angewendet. Der Diamantstreifen wird zur Formung und Reduktion von Approximalflächen

(IPR) sowie zur Finierung von Füllungen eingesetzt.

Das Streifenhaltersystem „Paul“ bietet mehrere Vorteile. Zum einen ist es ergonomisch: Der Streifenhalter ist leicht zu greifen und hat in der Griffmulde Rillen, die festen Halt bieten. Der Streifen lässt sich komfortabel anwenden. Die Anwendung ist außerdem sehr sicher, denn der Halter begrenzt die Eindringtiefe des Streifens zwischen den Zähnen; zudem gibt es keine scharfkantigen Streifenenden. Durch sein funktionales Design verbraucht der schlanke Halter wenig Platz und ist stabil. „Paul“ ist wiederverwendbar, sterilisierbar und autoklavierbar. ◀

**Hopf, Ringleb & Co.
GmbH & Cie**

Tel.: 030 8300030
www.horico.de

Stand: D89

Schneller Spitzenwechsel, kabellose Fußsteuerung

Die neuen Proxeo Ultra Piezo Scaler entfernen schonend supra- und subgingivale Beläge.

Für die professionelle Zahnreinigung (PZR) und die Behandlung von Parodontitis und Periimplantitis ist Ultraschall Stand der Technik. Mit den Proxeo Ultra Piezo Scalern PB-510, PB-520 und PB-530 bietet W&H jetzt weitere Alternativen – mit Fokus auf Effizienz und zugeschnitten auf die Bedürfnisse jeder Prophylaxepraxis.

Das neue Schnellspannsystem erlaubt schnellen Spitzenwechsel mit nur einer statt bisher sechs Drehungen. Das Proxeo Ultra PB-530 verfügt über eine kabellose Fußsteuerung und sorgt somit für maximale Bewegungsfreiheit im Behandlungsraum.

Alle Ultraschallscaler von W&H wurden auf Kompatibilität mit Herzschrittmachern getestet und für die Behandlung von Patienten mit Herzschrittmachern zertifiziert. Damit lässt sich

auch diese Patientengruppe bedenkenlos behandeln.

Die neu gestalteten Geräte haben ein frisches und zugleich platzsparendes Design. Die schlanken Handstücke sind mit LED-Ring ausgestattet und liegen sehr gut in der Hand. Weitere Pluspunkte: der große 700ml-Kühlmitteltank (PB-520 und PB-530) mit Warnhinweis bei niedrigem Flüssigkeitsstand (PB-530) und die integrierten Spül- und Reinigungsprogramme. ◀

W&H Deutschland GmbH

Tel.: 08682 8967-0
www.wh.com

Stand: C51



1000 Farben Weiß ... alle in 1 Spritze!



WELT-
NEUHEIT

id
infotage dental
Frankfurt
8.-9. November
Halle: 5
Stand: D60

Tokuyama Dental

OMNiCHROMA

Die Zukunft der Komposite: Stufenlos
von A1 bis D4 in einer einzigen Spritze

Farbe aus Licht: Zum ersten Mal entstehen Farben nicht durch zugesetzte Pigmente, sondern durch gezielt erzeugte strukturelle Farben, kombiniert mit der Reflexion der umgebenden Echtzahnfarbe. Das Phänomen OMNiCHROMA nutzt hierzu die Smart Chromatic Technology sowie die sphärischen Füllkörper von TOKUYAMA, die nach dem „Zuchtperlen-Prinzip“ gewonnen werden.

Das Ergebnis: Ein einziges Komposit für alle Farben. Einzigartig ästhetisch. Einzigartig glatt und glänzend. Einzigartig einfach und zeitsparend.

www.omnichroma.de



Auch als Caps erhältlich!

Die Zukunft der Komposite.
Vom Entwicklungspionier.

Tokuyama Dental
Dental High Tech from Japan

Souveränes Arbeitsempfinden im Hochgeschwindigkeitsbereich

Neue Generation der S-Max M Instrumentenserie von NSK vorgestellt.



■ Pünktlich zur IDS 2019 stellte die japanische Traditionsmarke NSK ein Update ihrer Erfolgs-Modellreihe S-Max M vor, bestehend aus sechs Winkelstücken, einem Handstück und einer Vielzahl an Turbinen.

Die pneumatisch betriebenen Turbinen sind bei NSK traditionell in allen in Europa gängigen Kupplungsvarianten sowie jeweils in zwei unterschiedlichen Kopfgrößen erhältlich. Die aus

der Ti-Max Z Turbinenserie bekannten numerischen Produktbezeichnungen zur Angabe der Kopfgröße (900 für die Standardgröße, 800 für den Mini-Kopf) wurden in die neue S-Max Turbinenklasse übernommen, sodass für den Anwender eine über alle Serien durchgängige, verständliche Namensgebung besteht. Bei den Turbinen beider Kopfgrößen ist es NSK gelungen, durch ein spezielles Rotor-Design eine noch höhere Durchzugs-

kraft zu erzielen. So kommen die Turbinen mit Standardkopf auf gut 30 Prozent höheres Drehmoment von bis zu 26 W, das dem Anwender ein durchweg positives und souveränes Arbeitsempfinden beschert.

Die drei Winkelstücke, die jeweils mit und ohne Licht erhältlich sind, decken alle Standardanwendungen ab. Ein ruhiger Lauf ist all diesen motorgetriebenen Instrumenten ge-

mein, ganz egal, für welche der verfügbaren Übersetzungen (rot 1:5; blau 1:1; grün 4:1) man sich entscheidet. Das lichtlose Handstück (blau 1:1) rundet diesen Produktbereich sinnvoll ab.

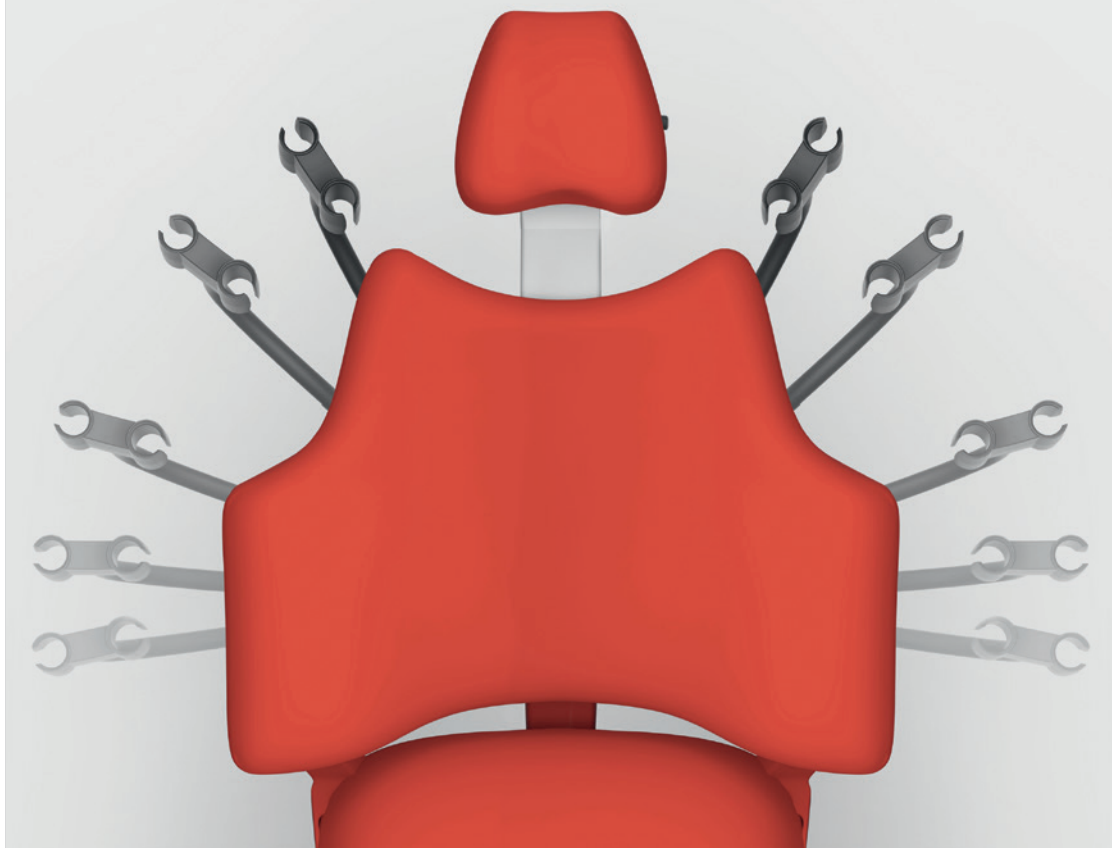
Die neue Generation der S-Max Instrumente ist ebenso wie die Vorgängergeneration aus reinem Edelstahl gefertigt. Äußerlich überzeugen die Instrumente mit einem puristischen,

klaren Design sowie einer noch ergonomischeren Formgebung. Eine Selbstverständlichkeit war und ist es für NSK, seine roten Winkelstücke und die Turbinen mit Keramiklagern und 4-Düsen-Spray auszustatten, um den hohen Anforderungen an die Instrumentenperformance in diesem Hochgeschwindigkeitsbereich weiterhin gerecht zu bleiben. Ein nochmals verstärktes Spannzangensystem mit verbesserter Haltekraft tut ein Übriges dazu, diese Instrumente zu einer sicheren Bank für jede Zahnarztpraxis zu machen. ◀◀

NSK Europe GmbH
Tel.: 06196 77606-0
www.nsk-europe.de
Stand: E56

Neue Behandlungseinheit für mehr Flexibilität

XO CARE sorgt für konzentriertes Arbeiten ohne Unterbrechung.



■ Das Geschäftsjahr 2020 startet der dänische Hersteller XO CARE mit einer neuen Edition der XO FLEX Einheit. Zahlreiche Innovationen machen die Behandlungseinheit für den Zahnarzt noch flexibler: Das XO Ambidex Saugschlauchsystem ist zentral unterhalb der Rückenlehne befestigt und kann dadurch mit dem Schlauch von der Behandlungsposition 8 bis 4 Uhr herumgeschwenkt werden. So können Rechts- wie Linkshänder ohne Umbau an der Einheit arbeiten – ein weiterer Vorteil für die Solo-Behandlung. Die Saugschlauchdesinfektion ist in der neuen Edition 2020 zum

Schutz vor Verkeimung serienmäßig integriert.

Auch die Nackenstütze wurde verbessert: Die Entfernung der Stütze zur Rückenlehne ist nun mit einem Klemmmechanismus arretiert, sodass sich die Neigung leichter einstellen lässt. Größtmögliche Flexibilität bietet XO CARE Zahnärzten mit der neuen Option für individuelle Bezüge des Soft-Polsters nach ihren eigenen Wünschen.

Ein weiteres Plus der XO FLEX 2020 ist die serienmäßige Ausstattung der Einheit mit einem Wasserdes-

infektionssystem inklusive Rückflussverhinderung, die damit den EU-Richtlinien gemäß ISO 7494-2 entspricht.

Bestehende XO 4 oder XO FLEX Einheiten können ohne Austausch des Polsters mit dem Ambidex Saugschlauchsystem und der neuen Nackenstütze aufgerüstet werden. ◀◀

XO CARE A/S
Tel.: 0151 22866248
www.xo-care.com
Stand: D72

Hochwirksame und schonende Desinfektion

Neue Standbeutel mit getränkten Tüchern machen den Praxisalltag sehr viel leichter.

■ Eine schnelle und effektive Flächendesinfektion ist ein wichtiger Aspekt, um einen sicheren Hygienestatus in der Praxis zu gewährleisten. Hierbei macht der innovative Kanizid Sensitiv AF System-1 Standbeutel den Praxisalltag jetzt noch komfortabler. Der handliche Standbeutel lässt sich dank des praktischen Tragebügels bequem in der Praxis transportieren.

Das zeitintensive Tränken trockener Tücher mit Desinfektionslösung entfällt, denn die Kanizid Sensitiv AF System-1 Schnelldesinfektionstücher sind bereits vorgetränkt und sofort einsatzbereit. Ein zusätzlicher Spendereimer, der regelmäßig aufbereitet werden muss, ist nicht mehr erforderlich. Die gebrauchsfertigen, großen Jumbo-Wipes sind in sechs fruchtig-frischen Duftvarianten und als parfümfreie Version erhältlich. Kanizid Sensitiv AF reinigt und desinfiziert mit kurzer Einwirkzeit. Unabhängige Gutachten nach EN 16615

(4-Felder-Test) belegen die Kompatibilität von Tuch und Desinfektionslösung. Die Abtötung behüllter Viren (inklusive HBV, HIV, HCV, BVDV, Vaccinia- und Influenza-Viren) erfolgt in 30 Sekunden.

Die Kanizid Sensitiv AF Tränklösung enthält keine Aldehyde oder quartäre Ammoniumverbindungen und ist daher besonders für Allergiker empfehlenswert. Das in Kanizid Sensitiv AF enthaltene Ethanol trocknet rückstandsfrei ab und sorgt für eine hochwirksame und gleichzeitig schonende Desinfektion von Behandlungseinheiten, da Ethanol als primärer Alkohol keine Korrosion oder Verfärbungen verursacht. ◀◀

KANIEDENTA GmbH & Co. KG
Tel.: 05221 3455-0
www.kaniedenta.de
Stand: F26



PRÄZISE 3D-BILDGEBUNG

Zeigen Sie, was in Ihnen steckt – mit der Präzision von *PreXion*.

EXPLORER PreXion3D

Auf der IDS 2019 wurde das neue DVT-Gerät *PreXion3D EXPLORER* des japanischen Technologiekonzerns *PreXion* vorgestellt. Das extra für den europäischen und US-amerikanischen Markt entwickelte System ermöglicht eine außergewöhnliche Kombination aus präziser Bildgebung, großem Bildausschnitt, geringer Strahlenbelastung, sicherer Diagnostik und digitaler Planung für alle Indikationsbereiche der modernen Zahnheilkunde.

Zeigen Sie, was in Ihnen steckt – mit Präzision von *PreXion*.

JETZT live erleben:
id infotage dental
(08./09.11.19 in Frankfurt am Main)
DGI Implant expo®
(29./30.11.19 in Hamburg)
**Jahrestagung
BDO & DGMKG**
(13./14.12.2019 in Berlin)



PreXion (Europe) GmbH

Stahlstraße 42-44 · 65428 Rüsselsheim · Deutschland

Tel: +49 6142 4078558 · info@prexion-eu.de · www.prexion.eu

Brandneues Duo aus Lupe und Licht

Bajohr OPTECmed präsentiert gleich zwei Neuheiten im Bereich Lupe Brillen.



Seit über 30 Jahren ist das Unternehmen Bajohr OPTECmed der Augenoptikexperte für professionelle Lupe Brillen und die dazu passenden Beleuchtungssysteme in Medizin und Technik. Mit gleich zwei Neuheiten seiner Exklusivmarke präsentiert sich der bundesweit führende Anbieter jetzt pünktlich zum heißen Fachmessen-Herbst: Die BaLUPO 3HD ist die brandneue hochauflösende Präzisionslupebrille mit 3,5-facher Vergrößerung bei nur 44 Gramm Gewicht in der Sportfassung. Sie ist in fünf verschiedenen Arbeitsabständen verfügbar und ermöglicht dank der individuellen Maßanfertigung auch eine Sehstärkenkorrektur.

Passend dazu punktet das neue BaLEDO FreeLight als kabellose LED-Beleuchtung mit benutzerfreundlicher Touchfunktion und einer hohen Beleuchtungsstärke von 35.000 Lux. Im Lieferumfang sind

zudem drei Powerpacks enthalten, die die Arbeit ohne lästige Unterbrechungen ermöglichen. Das spezielle Design des Beleuchtungssystems verteilt das Gesamtgewicht von nur 23 Gramm gleichmäßig auf den Rahmen und minimiert so den Druck auf die Nase.

Die Kombination aus der Präzisionslupebrille BaLUPO 3 HD und dem kabellosen LED-Lichtsystem BaLEDO FreeLight setzt damit neue Maßstäbe hinsichtlich Abbildungsgüte und Helligkeit. Das leichteste System sorgt zusätzlich für eine optimale Ergonomie während der Behandlung der Patienten. <<

Bajohr OPTECmed GmbH
Tel.: 05561 319999-0
www.lupebrille.de
Stand: B39

Zuverlässige Wasseraufbereitung für Behandlungseinheiten

Dürr Dental präsentiert mit Hygowater den Problemlöser für schwierige Fälle.

Das dentale Wasseraufbereitungssystem Hygowater (Dürr Dental) unterstützt das zahnärztliche Team bei der gewissenhaften Hygiene und Infektionskontrolle. Als technischer Clou erweist sich die einzigartige Kombination von Filtration und Elektrolyse. Klinisch hat sich in einer Wirksamkeitsüberprüfung an der Charité - Universitätsmedizin Berlin herausgestellt: Selbst eine Behandlungseinheit, deren hygienische Probleme sich mit einem anderen Verfahren nicht in den Griff bekommen ließen, erreichte mit der neuen Technologie einen stabilen mikrobiologischen Zustand. Zu der Wirksamkeitsüberprüfung zogen die Wissenschaftler zwei zahnärztliche Behandlungseinheiten mit bekannten Schwierigkeiten heran. Zwar waren beide mit je einem Desinfektionssystem ausgerüstet. Diese arbeiteten kontinuierlich unter Verwendung von Wasserstoffperoxid und Silberionen. Dabei handelt es sich zwar um üblicherweise eingesetzte Chemikalien, doch stellte man trotzdem immer wieder hohe heterotrophe Koloniezahlen fest. Im Einzelnen bestimmte man die Anzahl der koloniebildenden Einheiten von Legionellen und *Pseudomonas aeruginosa* pro Milliliter Wasser bei zwei Temperaturen: 22 °C und 37 °C, und zwar sowohl an den Instrumenten als auch am Mundglasfüller. Von 2013 bis Mitte Januar 2016 wurde das Wasser für die beiden Behandlungseinheiten mit dem Wasserstoffperoxid-Silberionen-Verfahren desinfiziert, ab Mitte Januar 2016 bis Ende Mai 2016 dann mit dem kombinierten Filtrations-Elektrolyse-Verfahren.

Die Studienleiterin vermutet in ihrem Abschlussbericht: Innerhalb kurzer Zeit finden erhebliche Veränderungen in der mikrobiologischen Biozönose des Wassersystems des Behandlungsgeräts statt. So stellte sich während des Betriebes mit der Hygowater-Technologie über den Untersuchungszeitraum ein stabilerer mikrobiologischer Zustand ein. Damit hat sich das Filtrations-Elektrolyse-Verfahren als zuverlässiger Problemlöser auch bei „hygienisch schwierigen“ Behandlungseinheiten erwiesen.

Die Studienleiterin gibt abschließend den Tipp: Instrumente und Mundglasfüller stets routinemäßig spülen - auch bei Einsatz eines Wasseraufbereitungssystems!

Das Hygowater-System bietet mehrere Varianten und Zubehör zur Wasseraufbereitung, zugeschnitten auf den Bedarf unterschiedlicher Praxen. Dazu zählen dezentrale Lösungen für bis zu zwei Behandlungseinheiten (Hygowater bzw. Hygowater Compact), zentrale Lösungen für bis zu sechs Behandlungseinheiten (mit Zusatzmodul Hygowater Booster) und eine Füllstation für Bottle-Systeme (Hygowater Filling Station). <<

1 Quelle: Projektleiterin Dr. med. dent. Simonis, Charité - Universitätsmedizin Berlin

DÜRR DENTAL SE
Tel.: 07142 705-0
www.duerdental.com
Stand: D86



Praxishygiene erleben mit Innovationen und Aktionsflächen

Euronda startet mit frischem Wind in den Messeherbst.

Mit frischen Ideen und in neuem Erscheinungsbild zeigt sich Hygienespezialist Euronda auf den Herbstmessen 2019. Das Unterneh-

men präsentiert eine Komplettlösung zur validierten Aufbereitung von Medizinprodukten und Einmalartikel zur Infektionskontrolle in der Zahnarztpraxis. Ergänzt wird das Angebot durch sterilen OP-Bedarf.

Unter dem Label Pro System zeigt Euronda Hygienetechnik für alle Aufbereitungsschritte in der Praxis:

von der Vorreinigung bis zur Sterilisation und Dokumentation.

Im Bereich der Monoart Einmalartikel werden die neuen Mund-Nasen-Schutz-Modelle Pro 4 Perfect Fit sowie Pro 4 Sensitive (für besonders sensible Haut) präsentiert. Zudem bekommt die Farbfamilie weiteren Zuwachs. Mit der Farbe „Lagunablau“ nimmt

Euronda den aktuellen Trend ins Sortiment auf.

Mit dem Produktbereich OP-Bedarf schlägt Euronda die Brücke zwischen Praxishygiene und Praxisbedarf. Sterile Abdecktücher, Überzüge, OP-Sets und mehr verwandeln den zahnärztlichen Behandlungsraum bei chirurgischen Eingriffen in einen Operationssaal. Einmal mehr

positioniert sich Euronda damit als Komplettanbieter für Hygienebedarf in der Zahnarztpraxis. <<

EURONDA Deutschland GmbH
Tel.: 02505 9389-0
www.euronda.de
Stand: E60



Neue Ära der Behandlungseinheiten

EURUS vereint Innovation und Zuverlässigkeit.

■ Effiziente Behandlungsabläufe, zeitgemäßer Komfort und innovatives, elegantes Design gepaart mit einer überragenden Zuverlässigkeit – die EURUS übertrifft höchste Qualitätsansprüche und ist das Highlight auf den regionalen Dentalfachmessen in Leipzig, Stuttgart und Frankfurt am Main.

Die Bedürfnisse von Behandler und Patient wurden bei der Neuentwicklung gleichermaßen berücksichtigt: So gewährleistet der hydraulische Mechanismus des Patientensitzes eine sanfte, leise Bewegung sowie eine Belastung bis 200 Kilogramm. Die verfügbare Knickstuhlvariante vereinfacht das Ein- und Aussteigen für Kinder sowie in ihrer Beweglichkeit eingeschränkte Menschen. Gleichzeitig passt sich das neuartige Doppelachsen-Kopfstützensystem mit seiner Feinabstimmung allen Patienten von Klein bis Groß an, oder man wählt sofort die elektrohydraulische Variante. Das Arztelement kann vom Behandler dank flexiblem Arm mit 50 Prozent weniger Kraftaufwand im Vergleich zum Vorgängermodell bewegt werden. Das neue Schwingbügelssystem verringert die Belastung auf die Handgelenke von Zahnarzt bzw. Assistenz. Eine weitere Besonderheit bildet die Place-Ablage mit liegenden Instrumenten, und für einen noch besseren Workflow sorgt das Bedienfeld der Einheit in Form eines innovativen und intuitiv zu bedienenden Touchpanels. Optisch kann die elegante Behandlungseinheit



EURUS durch unterschiedliche Kunstlederfarben individualisiert werden. Eine sinnvolle Auswahl von Patientensitzen, Speifontänen und Arztelementen wird zudem den Bedürfnissen jedes Praxisteam gerecht. ◀

**Belmont Takara
Company Europe
GmbH**
Tel.: 069 506878-0
www.belmontdental.de
Stand: E38

Fehlersuche mit Gewinnchancen

PVS dental identifiziert Verbesserungspotenziale in der Abrechnung.





■ Die Messebesucher der id infotage dental Frankfurt erwartet in diesem Jahr eine besondere Herausforderung – es geht um die professionelle Fehlersuche. Nicht in zahnärztlicher Hinsicht, sondern rund um Fragen und Themen der zahnärztlichen Privatliquidation. Die PVS dental nimmt es damit ganz genau: Sie baut auf eine 90-jährige Tradition, Erfahrung und Wissensaneignung in der Privat-

liquidation und bietet die genaueste Rechnungsprüfung auf dem deutschen Markt.

Um ein Beispiel zu geben: Bei 97 von 100 PVS dental Neukunden identifizieren ihre Spezialisten Verbesserungspotenziale in der Abrechnung. Wer sich jetzt fragt „Wie steht es um meine Abrechnungsprozesse?“, ist bei PVS dental genau richtig.

Auf dem Messestand der PVS dental dürfen sich die Messebesucher selbst einmal auf Fehlersuche begeben – nicht bitterernst, sondern im Rahmen einer kurzweiligen Fehlersuche in überraschenden Bildvergleichen. So tauchen schon mal ein Hummer, eine Kuckucksuhr und ein Adler auf dem Messestand auf. Akribische Fehlersuche lohnt sich, das dürften auch die Teilnehmer des Gewinnspiels mit Hummer & Co. erleben. Aber der größte Fehler wäre immer noch, diesen Messestand nicht zu besuchen – Holger Hübler, Gebietsleiter für Hessen und Rheinland-Pfalz, freut sich darauf, Interessierte am Stand A60 (Halle 5.0) persönlich kennenzulernen und individuell zu beraten. ◀

PVS dental GmbH
Tel.: 0800 787336825
www.pvs-dental.de
Stand: A60



Besuchen
Sie uns auf der
id Frankfurt
vom 8. – 9. 11.
2019, Halle 5,
Stand B55

3 Schritte

für eine saubere und sichere Lösung
zur Innenreinigung,
Desinfektion und Trocknung
zahnärztlicher Übertragungsinstrumente



WL-clean (1)

- Komplexierend
- Emulgierend
- Keine Proteinfixierung
- Geprüft im Praxistest mit Prüfanschmutzung nach DIN EN ISO/TS 15883-5

WL-cid (2)

- Bakterizid/Mykobakterizid (inkl. TBC)
- Fungizid
- Viruzid nach EN 14476 und EN 16777, mit unbehüllten Adeno-, Noro-, Polioviren und Polyoma (SV 40), sowie alle behüllten Viren wie z. B. HBV, HCV, HIV und Influenza.
- Wirkstofflösung VAH/DGHM zertifiziert

WL-dry (3)

- trocknend
- reinigungsunterstützend



In Form bleiben

Garrison Dental Solutions stellt mit Composi-Tight® 3D Fusion™ Firm stabile Matrizenbänder vor.

Garrison
Dental Solutions



Composi-Tight. 3D Fusion™
Firm Matrix Bands

■ Garrison Dental Solutions freut sich, die neueste Ergänzung des beliebten Composi-Tight® 3D Fusion™-Teilmatrixsystems, Fusion Firm Matrizenbänder mit eZ-Place™-Technologie, vorzustellen. „Typische bleitote Teilmatrixbänder lassen sich bei der Platzierung für Kompositrestaurationen der Klasse II sehr leicht verformen. Die eZ-Place™-Technologie, die für die Fusion Firm Bänder verwendet wird, besteht aus speziell verarbeitetem Edelstahl und einem firmeneigenen Matrizenformungsprozess, um Teilmatrixbänder herzustellen, die einer Verformung um fast 70 Prozent besser widerstehen

als herkömmliche Bänder“, so Jason Phillips, Marketingdirektor von Garrison.

eZ-Place™ ermöglicht, dass die Firm Matrizenbänder eine superdünne Dicke von 0,038 mm und eine vorkonturierte Form beibehalten, um die exzellenten engen Approximalkontakte zu gewährleisten, für die das Composi-Tight® 3D Fusion™ System bekannt ist. Konservative Präparationen mit verbleibendem Kontakt, Überstände an den Präparationsgrenzen und andere Herausforderungen werden sie nicht länger beeinträchtigen. Sie sind eine ausgezeichnete

Wahl für Benutzer von Teilmatrixsystemen, für Einsteiger und erfahrene Anwender gleichermaßen.

Composi-Tight® 3D Fusion™ Firm Matrizenbänder sind in Sets mit allen Größen, individuellen Nachfüllpackungen und ausgewählten Teilmatrixsystemkits von Garrison Dental Solutions erhältlich. ◀◀

Garrison Dental Solutions
Tel.: 02451 971409
www.garrisdental.com
Stand: D46

Auf Los geht's los!

DAMPISOFT bietet Top-Angebote für Existenzgründer.



■ Man hat das Studium absolviert, einige Jahre in Anstellung verbracht - und nun öffnet sich die Tür für eine neue Möglichkeit: der Weg in die Selbstständigkeit. Ob sich dieser Weg wie ein Spaziergang oder eher wie eine schwierige Kletterpartie anfühlt, wird ganz entscheidend dadurch mitbestimmt, welchen Partner

man an seiner Seite hat - beispielsweise, wenn es um das Thema Praxissoftware geht.

Denn egal, ob eine Praxisübernahme oder eine Neugründung das Ziel ist: Die „Schaltzentrale“ jeder modernen Zahnarztpraxis ist die passende Praxisverwaltungssoftware. Sie sorgt

dafür, dass alle Praxisprozesse digital abgebildet werden. Dazu gehören unter anderem intelligentes, kartenloses Patientenmanagement, strukturiertes Praxis- und Qualitätsmanagement, lückenloses Hygienemanagement und viele weitere Zusatzleistungen.

DAMPISOFT, der Pionier für Zahnarztsoftware mit über 30-jähriger Markterfahrung, unterstützt Existenzgründer ganz besonders in der Anfangszeit intensiv dabei, ihre künftige „Schaltzentrale“ strukturiert aufzubauen oder zu modernisieren. So steht den Gründern beispielsweise ein persönlicher Kundenservice-Ansprechpartner und eine Remote-Begleitung bei den Abrechnungen in den ersten Nutzungsmonaten kostenlos zur Verfügung.

Existenzgründer erhalten die Software zu besonders attraktiven Messekonditionen und profitieren zudem vom umfangreichen DAMPISOFT-Partnernetzwerk, bestehend aus Dienstleistern und namhaften Herstellern. ◀◀

DAMPISOFT GmbH
Tel.: 04352 9171-71
www.dampisoft.de
Stand: D94

ANZEIGE

IrriFlex®

WIR SETZEN NEUE MASSSTÄBE



Produits Dentaires SA - Vevey - Switzerland

Innovatives Kanüledesign für eine zeitgemäße Wurzelkanalspülung.

Erfahren Sie mehr unter **pd-irriflex.com**

Sicherheit im Aufbereitungsprozess

ALPRO MEDICAL bietet umfassende Aufbereitung von semikritisch B eingestuften Übertragungsinstrumenten.



■ Aufgrund des komplexen Aufbaus sind insbesondere die Reinigung der Innenflächen und Medienkanäle im zahnärztlichen Übertragungsinstrument bei der Aufbereitung wichtig. Mit den Produkten WL-clean, WL-cid und WL-dry/WL-Blow bietet ALPRO MEDICAL ein sicheres, mykobakterizides, fungizides und viruzides System zur manuellen Aufbereitung (einschließlich semikritisch B) für Übertragungsinstrumente an.

Bei der Anwendung ist jedoch unbedingt darauf zu achten, dass nur die in den Gutachten von ALPRO MEDICAL spezifischen Adapter Typ „G“ verwendet werden. Nur diese sind auch vom Hersteller der Instrumente für diesen

Einsatz freigegeben und gewährleisten eine zuverlässige Entfernung von Anschmutzungen der Innenflächen.

Die effektive Reinigungslösung WL-clean wird vor der Desinfektion mit WL-cid angewendet. WL-cid erfüllt aktuelle Anforderungen von RKI/DVV 2012/2017 (bakterizid/mykobakterizid, fungizid und viruzid). Somit ist eine Desinfektion von semikritischen Medizinprodukten einschließlich semikritisch B eingestufte Instrumente mit diesen Verfahren uneingeschränkt möglich.

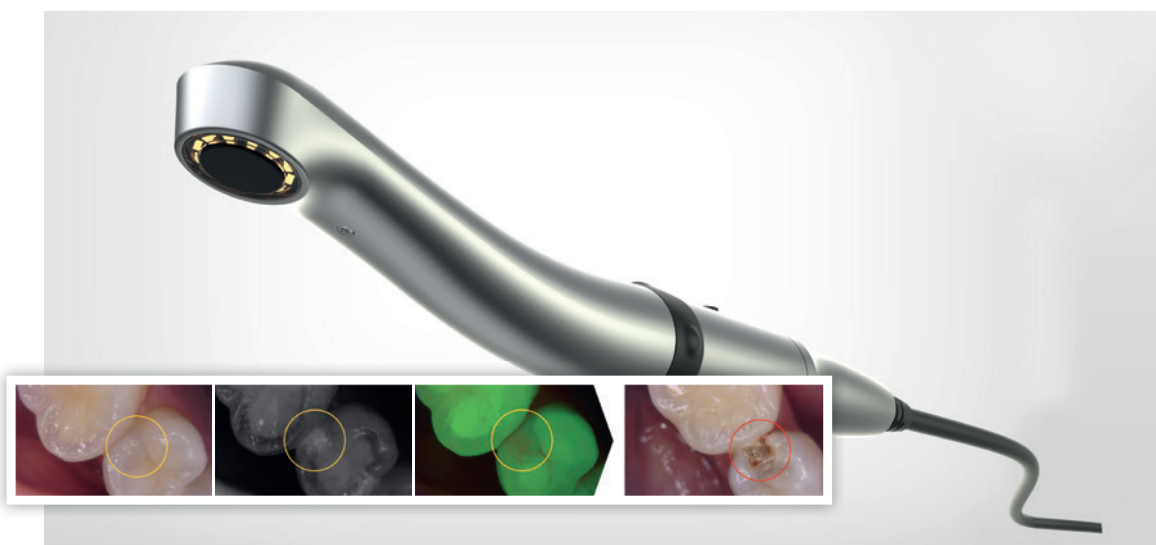
Im Anschluss an Reinigung und Desinfektion werden die InstrumentInnenflächen mit WL-dry oder

WL-Blow ausgeblasen, getrocknet und gemäß Herstellerangaben auf der „reinen Seite“ im Aufbereitungsraum gepflegt. Nach nur wenigen Minuten können die behandelten Turbinen, Hand- und Winkelstücke, je nach Risikobewertung, unmittelbar am nächsten Patienten verwendet werden. Eine zusätzliche thermische Behandlung ist nur in Ausnahmefällen (Seuchenfall gem. RKI) oder an kritisch eingestuften Hand- und Winkelstücken notwendig. ◀

ALPRO MEDICAL GmbH
Tel.: 07725 9392-0
www.alpro-medical.de
Stand: B55

Einfach mehr sehen

Neue Intraoralkameras ermöglichen Diagnostik und Patientenkommunikation zugleich.



■ Zur IDS 2019 stellte GoodDrs zwei neue multifunktionale Kameras vor. Beide besitzen einen 5-Megapixel-Sensor und einen erweiterten Autofokusbereich, der sowohl extraorale als auch intraorale Aufnahmen ermöglicht. Während die Whicam M den Arbeitsbereich einer klassischen intraoralen Kamera abdeckt, dient die INSPIRE sowohl der Patientenkommunikation als auch der Diagnostikunterstützung. GoodDrs ist es gelungen, die bisher notwendigen Wechsel-

köpfe in einem kleinen Aufnahmekopf zu integrieren. Sensationell ist die Möglichkeit, mit nur einer Aufnahme drei verschiedene Modi abzudecken. Einmal Auslösen, erzeugt eine optische Aufnahme, eine Transilluminationsaufnahme im Infrarotbereich und eine Fluoreszenzaufnahme im 405-Nanometer-Bereich. Selbstverständlich können die Aufnahmen auch separat erstellt werden. Beide Kameras haben wie gewohnt die eingebaute Sensormaus, die das einfache Be-

dienen des Computers ermöglicht. Ebenso bleiben der vorbildliche Service, kostenfreie Updates und Support erhalten. ◀

Good Doctors Germany GmbH
Tel.: 0228 53441465
www.gooddrs.de
Stand: B82

Wellness für die Hände

Mit Lanolin und Vitamin E: Supergloves Nitril Bio-Care von KANIEDENTA.

■ Fast alle Nitril-Handschuhe werden durch die Beigabe von Zink, Schwefel und chemischen Akzeleratoren hergestellt. Der neue Supergloves Nitril Bio-Care wird ohne diese Schwermetalle produziert und ist daher völlig geruchlos. Die Innenseite dieses weltweit einzigartigen Handschuhs ist mit einer feuchtigkeitsspendenden Pflegelotion aus Lanolin und natürlichem Vitamin E beschichtet.

Diese Beschichtung pflegt die Hände und erleichtert das Anziehen des Supergloves Nitril Bio-Care Handschuhs. Das Schwitzen der Hände und das Risiko von Hautrissen werden deutlich reduziert. Lanolin baut

auf beanspruchten Hautoberflächen, die ständigen Reizen ausgesetzt sind, eine Barriere auf, die Feuchtigkeit zurückhält und Verdunstung verhindert. Vitamin E beruhigt irritierte Hände, wirkt entzündungshemmend und beugt somit weiteren Schädigungen vor. Supergloves Nitril Bio-Care Handschuhe sind deshalb für Allergiker oder bei Neurodermitis besonders empfehlenswert. ◀

KANIEDENTA GmbH & Co. KG
Tel.: 05221 3455-0
www.kaniedenta.de
Stand: F26



© KANIEDENTA GmbH & Co. KG

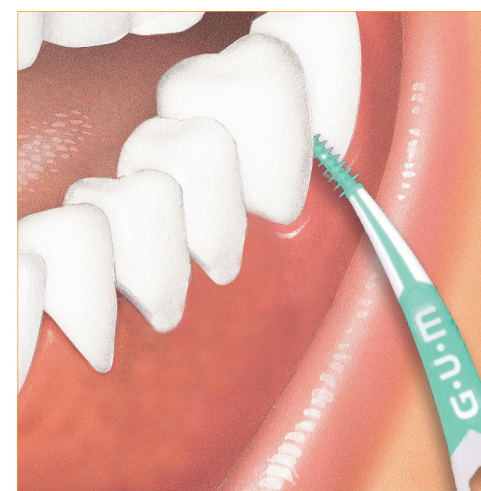
Einfache, unkomplizierte Interdentalreinigung

Sunstar stellt die GUM® SOFT-PICKS® Advanced vor.

■ Die mechanische Plaque-Entfernung ist die wichtigste Maßnahme zur Prävention von Karies und Gingivitis. Neben täglichem Zähneputzen mit der Zahnbürste ist auch die gründliche Pflege der Interdentalräume elementar. GUM® SOFT-PICKS® erleichtern eine gründliche und vollständige Zahnzwischenraumpflege deutlich. Sie sind metallfrei, dadurch besonders angenehm, flexibel und sicher und damit auch für Personen geeignet, die mit Zahnseide weniger gut umgehen können. Sie enthalten kein Hartplastik, sind holz-, latex- und silikonfrei und können so von Menschen mit sensiblen Zahnfleisch wie auch von Allergikern problemlos angewendet werden. Der Reinigungsbereich der Bürstchen ist konisch geformt und dadurch für unterschiedliche Interdentalraumgrößen geeignet.

GUM® SOFT-PICKS® Advanced zeichnen sich neben dem innovativen Design und dem ergonomischen Griff vor allem durch die Kurvenform aus, die der natürlichen Wölbung des Kiefers angepasst ist. So lassen sich alle Zahnzwischenräume – auch die der Molaren – besonders leicht erreichen.

Die Interdentalreiniger sind in drei Größen (Small, Regular und Large) erhältlich. Ein in der Verkaufspackung enthaltenes praktisches Reiseetui garantiert auch unterwegs eine saubere und sichere Möglichkeit der Aufbewahrung. ◀



Sunstar Deutschland GmbH
Tel.: 07673 885-10855
www.professional.sunstargum.com/de
Stand: B58



SANDRA PALMER
PRAXIS-PATIN

VERSTÄNDNIS

In der Praxis unentbehrlich.

3+1-AKTION
für die praktischen FD top wipes.
Mehr unter: duerrdental.com/top-wipes

- Einfache Anwendung durch neue Clipverschlussverpackung
- Beide Produkte erfüllen den 4 Felder-Test gemäß VAH/EN 16615
- FD 366 sensitive top wipes: hervorragende Materialverträglichkeit auch bei empfindlichen Oberflächen
- FD 322 top wipes: sehr kurze Einwirkzeit



Die **FD 366 sensitive top wipes** und **FD 322 top wipes** der Dürr System-Hygiene zeigen: Wir verstehen, worauf es ankommt. Noch mehr Kompetenz bieten Ihnen die Dürr Dental Praxis-Patinnen: Sie unterstützen Sie mit ihrer jahrelangen Erfahrung bei allen Fragen rund ums Thema Praxishygiene – persönlich bei Ihnen vor Ort.

Mehr unter www.duerrdental.com

 **DÜRR
DENTAL**
DAS BESTE HAT SYSTEM

Tipps und Hallenplan

ROSAROTE PRODUKTNEUHEIT



Bei minilu.de, dem Online-Depot mit mehr als 45.000 Artikeln, gibt es jetzt die Lady Pearl Nitrilhandschuhe in hipem Perlmutter-Rosa von smartdent. Sie sind beidhändig verwendbar und verfügen über einen praktischen Rollrand. Mikro-

geraute Fingerspitzen ermöglichen ein sensibles Tastgefühl und einen sicheren Griff. Am Messestand erfahren Besucher alles zu minilu.de und den Services des Unternehmens, wie etwa zu dem Warenwirtschaftssystem minilu WaWi.

MINILU.DE

Stand: A28

INFORMIEREN UND GEWINNEN



© Goritza/Shutterstock.com

Besuchen Sie uns am Stand der DENTALZEITUNG auf der id infotage dental Frankfurt 2019 und sichern Sie sich Ihr persönliches Exemplar der aktuellen Ausgabe! Hier können Sie den kostenlosen wöchentlichen Newsletter von ZWP online abonnieren, der Sie über die aktuellen Themenbereiche der Dentalbranche informiert, und mit etwas Glück einen Einkaufsgutschein gewinnen. Wir freuen uns auf Ihren Besuch und wünschen Ihnen schon vorab viel Glück!

DENTALZEITUNG

Stand: E39

DIE ENTSPANNTEN ART DER BEHANDLUNG



Die Lachgasgeräte TLS med-sedation GmbH bietet analoge und digitale Lachgasgeräte mit einzigartigem 360°-Maskensystem für optimale Behandlungsfreiheit, frei beweglichen Patienten Kopf, garantiert perfekte Abdichtung, minimale Raumluftbelastung sowie schnelle und effiziente Sedierungswirkung - in sieben verschiedenen Maskengrößen. Zertifizierte Schulungen für Lachgassedierung und Notfallmanagement mit dem Institut für zahnärztliche Lachgassedierung runden das Paket ab.

wirkung - in sieben verschiedenen Maskengrößen. Zertifizierte Schulungen für Lachgassedierung und Notfallmanagement mit dem Institut für zahnärztliche Lachgassedierung runden das Paket ab.

LACHGASGERÄTE TLS

Stand: A37

PRÄZISE 3D-BILDGEBUNG



Kaum eine andere Firma ist so spezialisiert auf die dreidimensionale Röntgendiagnostik wie das seit über 15 Jahren am Markt aktive Hightech-Unternehmen PreXion aus Japan, welches auch erstmals auf den Regionalmessen vertreten ist. Dessen neues DVT-System PreXion3D EXPLORER besticht durch ein klares und ultra-präzises Bild bei geringstmöglicher Strahlenbelastung und einfachster Bedienung - und das zu einem wirtschaftlich attraktiven Preis. Wir freuen uns auf Ihren Besuch an unserem Stand.

fachster Bedienung - und das zu einem wirtschaftlich attraktiven Preis. Wir freuen uns auf Ihren Besuch an unserem Stand.

PREXION

Stand: C70

SEIT 20 JAHREN SPEZIALIST BEI KINDERLIEGEN

Kinder sind kleine Erwachsene und benötigen ein Umfeld, das auf ihre Bedürfnisse zugeschnitten ist. Die Kinderbehandlungseinheit verschwindet für das Kind unsichtbar unter der Pedoliese (in jeder Abmessung möglich). Diese ist wahlweise mit Luft- oder Elektromotoren, passend für alle Hand- und Winkelstücke, erhältlich mit Trayablage auf dem Gerätekopf. Montage in ganz Deutschland und Österreich.



DENTALIMPEX-STOCKENHUBER

Stand: A39

PROFESSIONELLES BLEACHING FÜR ZU HAUSE

GLO Science Pro Home ist das preisgekrönte Home-Bleaching aus den USA. Mittels LED-Licht und Wärme, vereint im geschlossenen System des patentierten Mundstücks, werden bis zu fünf Farbstufen weißere Zähne in nur fünf bis zehn Tagen erreicht. Anwender sind begeistert von dem stylischen Design, der einfachen Handhabung und den lang anhaltenden und hochästhetischen Ergebnissen.



BISICO

Stand: F78

EFFEKTIVE PROPHYLAXE



Die neuen rotierenden Instrumente von KANIEDENTA garantieren eine effektive, prophylaktische Säuberung natürlicher Zähne ebenso wie eine schnelle und komfortable Politur aller dentalen Füllwerkstoffe. KANIEDENTA Prophylaxebürsten, Polierkelche und Polierscheiben sind in

zahlreichen verschiedenen Formen, Härten und Körnungen erhältlich. Die praktische Farbcodierung sorgt für eine kontrollierte Auswahl des jeweils benötigten Instrumentes - Vertrauen Sie auf eine effektive Prophylaxe zu attraktiven Preisen!

KANIEDENTA

Stand: F26

1.000 FARBEN WEISS

Die Smart Chromatic Technology von OMNICHROMA von Tokuyama Dental ist die erste Anwendung im Bereich Komposite, die strukturelle Farbe als Hauptfarbmechanismus nutzt. Strömt Umgebungslicht durch die kugelförmigen Füllstoffe in OMNICHROMA, erzeugen sie eine rote bis gelbe Strukturfarbe, die natürlichen Farben aller menschlichen Zähne. Das Ergebnis ist eine besondere Farbanpassungsfähigkeit sowie hervorragende mechanische Eigenschaften und hohe Polierbarkeit.



TOKUYAMA DENTAL

Stand: D60

FACTORING MUSS NICHT TEUER SEIN

TeamFactor bietet als erster Zahnarzt-Factorer das „Online-Factoring“ an. Hierbei werden Rechnungsprozesse automatisiert und können für Kunden jederzeit transparent und in Echtzeit eingesehen werden. Dabei zeigt sich: Factoring muss nicht teuer sein. Praxisinhaber zahlen immer den gleichen Preis, der im exklusiven Aktionszeitraum der „TeamFactor Deutschland-Tour“ auf Rekordtief (2,5 Prozent) liegt.



TEAMFAKTOR

Stand: F27

NATÜRLICH HYGIENISCH

Die COLTENE-Familie wächst, mit SciCan wird v.a. das Hygieneangebot entscheidend ausgebaut. Am Stand stellt der Dentalspezialist u.a. das neuartige Reinigungs- und Desinfektionsmittel OPTIM® 1 vor. Dank kurzer Einwirkzeiten und breitem Wirkungsspektrum ist OPTIM® 1 derzeit eines der effizientesten und wirksamsten Reinigungsmittel am Markt. Standbesucher erhalten eine kostenlose Probe (solange der Vorrat reicht).



SCICAN

Stand: E72

GANZHEITLICHES WASSERHYGIENE-KONZEPT



Biozidprodukte vorsichtig verwenden. Vor Gebrauch stets Etikett und Produktinformation lesen.

Mit rechtssicherer Wasserhygiene Tausende Euro pro Jahr sparen? Wie das geht, verrät

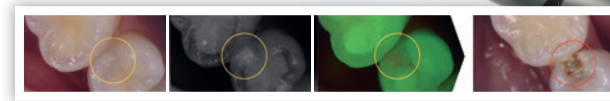
BLUE SAFETY in Frankfurt am Main am Stand B87. Ob akutes Problem oder präventiv: Interessierte sollten die Gelegenheit nutzen, mit den Wasserexperten ins Gespräch zu kommen - und sich die aktuelle Sammeltasse sichern. Mit etwas Glück gewinnen die Messebesucher sogar ein iPad Pro, iPhone XS oder iPhone XR im exklusiven Herbstmessen-Gewinnspiel.

BLUE SAFETY

Stand: B87

EINFACH MEHR SEHEN

Zur IDS stellte GoodDrs zwei neue multifunktionale Kameras vor. Beide besitzen einen




5-Megapixel-Sensor und einen erweiterten Autofokusbereich, der sowohl extraorale als auch intraorale Aufnahmen ermöglicht. Während die Whicam M den Arbeitsbereich einer klassischen intraoralen Kamera abdeckt, dient die INSPIRE sowohl der Patientenkommunikation als auch der Diagnostik. Sensationell ist die Möglichkeit, mit einer Aufnahme drei verschiedene Modi abzudecken.

GOOD DOCTORS

Stand: B82


Halle 5.0



Firma	Stand-Nr.	Firma	Stand-Nr.	Firma	Stand-Nr.	Firma	Stand-Nr.	Firma	Stand-Nr.
A		DAMPISOFT	D94	Geistlich Biomaterials	C98	MEGADENTA Dentalprodukte	A81	StarMed	C92
ACTEON Germany	E46	DATEXT	E81	Gigadent	C17	Meisinger	D77	Stern Weber	C31
acurata	C69	DB Privat- und Firmenkundenbank	B50	GlaxoSmithKline	A84	MELAG Medizintechnik	C72	STOMA Dentalsysteme	F72
A-dec	E20	DCI - Dental Consulting	F78	Good Doctors Germany TIPP	B82	Merz Dental	A87	Straight Dental	B90
ADENSYS	D26	DDI-Group - Dental Innovation	C60, C64, D54	Grill & Grill	C48	metalvalor	D19	Straumann	D38
ADVISA Steuerberatungsgesellschaft	D45	decus DekOHR	E21			Metrax	B15	Sulzer Mixpac Deutschland	A79
AERA EDV-Programm	A54	DENS	A73	H		MICROBRUSH INTERNATIONAL	C26	Sunstar Deutschland	B58
Aesculap	D82	DENSION Dental	D64	Hager & Werken	D28	Miele & Cie.	D41	Superdenta	A78
ALPRO MEDICAL	B55	Dentaid	E33	Hain Lifescience	E22	minilu TIPP	A28	synMedico	C45
Altschul Dental	C48	dental bauer	E40	Harvard Dental International	D52	MIRUS MIX	B30		
Amann Girschbach	A56, A94	Dental Direkt	B89	HealthySmile	A24	MK1 Dental-Attachment	F53	T	
American Dental Systems	E70	DentaLight	D20	Heka Dental	B59	M+W Dental	A20	TeamFaktor TIPP	F27
American Eagle Instruments	C26	Dentalimpex-Stockenhuber TIPP	A39	Helmut Zepf Medizintechnik	A25	Mylan Germany	C46	teemer	A26
Amtico International	B26	Dentalnow	B12	Henry Schein Dental	C78, C82, C88	MyRay	C31	TePe D-A-CH	A82
Anthos	B84	Dental-S	A44	Hoffmann Dental Manufaktur	E88			Thommen Medical	D21
Anton GERL	C48	Dental Südheide	A55	HOPF, RINGLEB & CO.	D89	N		Titus Verlag	C45
Argon Dental	E32	DENTALVERSENDER	A64	How2Dentist	C11	Nature Implants	C99	Tokuyama Dental Deutschland TIPP	D60
Arum 3D Solutions	E97	DENTALZEITUNG today TIPP	E39	Hu-Friedy	E19	Neoss	C42	TSpro	A49
A. Schweickhardt	C28	Dentium	E25	Humanchemie	C83	Nordiska Dental	A83	TV-Wartezimmer	A48
Asgard Verlag Dr. Werner Hippe	A66	Deutsche Apotheker- und Ärztekbank	C41			NSK Europe	E56		
ATS Dental	A83	Deutsche Gesellschaft für		I		NTI-Kahla	B83	U	
Axion Dentistry	F77	Zahnärztliche Hypnose	B48	I.C. LERCHER	B46	nt-trading	E78	ULTRADENT	
		Deutscher Ärzteverlag	B78	ic med	A34			Dental-Medizinische Geräte	C56
		Digitales Diagnostikzentrum (DDZ)	E34	IC Medical	B42	O		Ultradent Products	C35
		DIRECTA	D66	I-DENT Vertrieb Goldstein	B72	OEMUS MEDIA	E39	Uppcera	C68
		Dr. August Wolff	F87	IMC International Medical College	F41	One Drop Only	F78	USF Healthcare	B64
		Dr. Hinz Dental	D27	ImplAg	F22	Optidental Spezialdepot	D25	USTOMED Instrumente	F86
		Drimex	D71	Invisalign iTero/Align Technology	C63	orangedental	C60, C64, D54		
		Dr. Mach	B81	INVITALIS	E26				
		DrSmile	B10	Ivoclar Vivadent	A70	P		Valitech	E54
		Dr. Walser Dental	A59			Pluradent pluradent	C32, C40	VDW	D32
		Dr. Weigert	E28	J		Power Systems	A32		
		DT & SHOP	B18	Jensen Dental	B16	Premier Dental Products	C81	W	
		DÜRR DENTAL	D86	J. Morita Europe	B40	PreXion TIPP	C70	Wassermann Dental-Maschinen	D42
		DZR Deutsches Zahnärztliches		Johnson & Johnson	B98	Produits Dentaires	F23	Wegmann - Dental	C98
		Rechenzentrum	C25, D58			PVS dental	A60	W&H Deutschland	C51
				K		PVS Reiss	A71	winkelstueck-reparatur.de	D26
		E		KANIEDENTA TIPP	F26				
		Eisenbacher Dentalwaren ED	A61	Karl Baisch	D70	R		X	
		EMS Electro Medical Systems	B49	Klasse 4 Dental	B24	Ray Europe	A88	XO CARE	D72
		ERKODENT	C27	Kreussler & Co.	A47	Reitel Feinwerktechnik	E84		
		EURONDA Deutschland	E60	Kuraray Europe	B45	Renfert	E52	Y	
		Europäische Fachhochschule				RÖNVIG Dental	B72	Young Dental	C26
		Rhein/Erft	D22	L				Young Innovations Europe	C26
		EVIDENT	C55	LabTec - Labortechnik	A35	S			
		E-WISE	A63	Lachgasgeräte TLS med-sedation TIPP	A37	SAM® Präzisionstechnik	B76		
		F		lege artis Pharma	A57	SamsonLifeWell - BOE Deutschland	F78	ZEISS Meditec	A40
		F1 Dentalsysteme	A34	LinuDent	F83	SCHEU-DENTAL	B65	Ziegler Design	D70
		FARO Deutschland	E64	Loran	D25	Schlumbohm	B94	Zirkonzahn	A14
		FIBU-doc Praxismangement	B19	Losser & Co	E48	Schütz Dental	F70	ZweiAcht	B13
		FILUP loupes and lights	C77			SciCan TIPP	E72		
		Frank Meyer Dental	C13	M		seramicCAM			
		Futudent	F88	MAM Babyartikel	E45	Dental Technology Center	C20		
		G		Mann	D48	S&F Süddeutsche Factoring	F83		
		Garrison Dental Solutions	D46	Mayer Innenarchitektur &		SHOFU DENTAL	D76		
		G.COMM	D78	Möbelmanufaktur	B25	simplymates	E34		
		Gebr. Brasseler	B41	mds Medical & Dental Service	A21	Smile Line Europe	B88		
				mectron Deutschland	E76	SPEIKO	A77		
				MEDIADENT Stahlmöbelwerk	C57	SSP Schulz Dental	F39		

Inserenten
id infotage dental
Frankfurt-TIPP

Stand: 23.10.2019




Finden Sie drei Fehler und gewinnen* Sie ein Hummer-Dinner!

Wir finden täglich viele Fehler. Genau genommen bei 97 von 100 PVS dental Neukunden identifizieren unsere Spezialisten Verbesserungspotenziale in der zahnärztlichen Privatliquidation. Denn PVS dental bietet die genaueste Rechnungsprüfung auf dem deutschen Markt. Machen Sie also nicht nur mit bei unserem außergewöhnlichen Gewinnspiel, sondern sprechen Sie auch mit uns über Ihre Abrechnungsprozesse.

Mehr unter: www.pvs-dental.de

Genau darum:  **PVS dental**

Zu gewinnen*



**1 Hummer-Dinner
für zwei**



**1 mal Abheben
im Flugsimulator**



**1 Designer-
Kuckucksuhr**

**Fehler gefunden?
Kommen Sie
an unseren Stand!**

Sie finden uns in
Halle 5 / Stand A60

*Die Gewinner werden schriftlich/telefonisch benachrichtigt. Eine Barauszahlung ist nicht möglich. Teilnahme bis 31.12.2019, Mitarbeiter von PVS dental und deren Angehörige dürfen an der Verlosung nicht teilnehmen. Der Rechtsweg ist ausgeschlossen.

PRAXISSTEUERUNG LEICHT GEMACHT.

CONTROLLING COCKPIT

Alles im Blick.

Behalten Sie alle relevanten Leistungskennzahlen Ihrer Praxis im Überblick.
Auswertungen und Statistiken per Knopfdruck.
Jederzeit und überall.

Mehr erfahren auf der Messe Frankfurt

Halle 5, Stand D94 oder unter

www.dampsoft.de/control



**Pionier der Zahnarzt-Software.
Seit 1986.**



DAMPSTOFT
Die Zahnarzt-Software