

Bestes Teilmatrixsystem 2019

THE DENTAL ADVISOR zeichnet Composit-Tight® 3D Fusion™ von Garrison Dental aus.



Composit-Tight® 3D Fusion™ von Garrison Dental Solutions, LLC wurde von THE DENTAL ADVISOR als bestes Teilmatrixsystem des Jahres 2019 ausgezeichnet. Das Produkt verkürzt nicht nur die Behandlungszeit, sondern verbessert auch die Ergebnisse bei Klasse II-Kompositrestaurationen und wurde somit als wichtiger Meilenstein in der Teilmatrixtechnologie anerkannt.

„Wir haben jahrelange Forschung und Entwicklung in Designinnovation, Praxistests und Kundenfeedback investiert und freuen uns sehr über den Erfolg von 3D Fusion“, so Robert Anderson, geschäftsführender Gesellschafter und Leiter der Forschung und Entwicklung bei Garrison. „Es war schon immer un-

sere Mission, Zahnärzten Produkte mit vorhersagbaren Ergebnissen zu bieten. Da wir das Feedback von Zahnärzten in dieses aktuelle Matrixsystem eingearbeitet haben, ist 3D Fusion definitiv zum Sieger in der Kategorie Teilmatrixsysteme geworden.“

Garrison revolutionierte im Jahr 1996 den Prozess bei Klasse II-Kompositrestaurationen durch die Einführung des Composit-Tight® Teilmatrixsystems in die Dentalbranche und entwickelte in den vergangenen zehn Jahren beständig neue Innovationen bei Teilmatrixsystemen. Das 3D Fusion Teilmatrixsystem wurde 2017 auf den Markt gebracht und bietet deutliche Vorteile gegenüber anderen Systemen, da es distal des Eckzahns, bei kurzen Zähnen, in pädiatrischen Anwendungen und mit dem neuen Wide-Prep-Ring bei sehr weiten Präparationen eingesetzt werden kann. [Infos zum Unternehmen](#)



Garrison Dental Solutions
Tel.: +49 2451 971409
www.garrisondental.com

Hochstabil, ästhetisch und für jede Indikation

G-ænial® Universal Injectable von GC.

Das seit einem Jahr in Deutschland erhältliche Restaurationsmaterial G-ænial® Universal Injectable von GC hat sich auf dem Markt gänzlich etabliert. Das Material punktet mit einem hervorragenden Mimetismus und natürlicher Ästhetik sowie einer sehr komfortablen Anwendung.

G-ænial® Universal Injectable eignet sich aufgrund seiner hohen Thixotropie und Standfestigkeit für ein breites Indikationsspektrum und eröffnet damit neue Möglichkeiten in der Füllungstherapie. Darüber hinaus lässt sich das formstabile Material mithilfe des Spritzendesigns besonders gut applizieren und ermöglicht dadurch eine sehr gute Modellierung und Oberflächengestaltung der Kaufläche. Die Dosierspitze ist biegsam, sodass selbst schwer zugängliche posteriore Kavitäten mühelos erreicht werden können.

Das Restaurationsmaterial ermöglicht nahezu unsichtbare Restaurationen, die sich über eine Auswahl 16 naturgetreuer Farbtöne, einschließlich Opaker- und Zahnschmelzfarben, sowie den Materialeigenschaften erreichen lassen.

Durch die homogen verteilten Bariumpartikel wird die Restauration ästhetisch, natürlich, dauerhaft stabil und passt sich perfekt an die Umgebung an. Das Handling ist einfach: Ganz gleich, für welche Kavitätenklasse, das Material kann schon während der Applikation entsprechend

modelliert werden und bleibt anschließend formstabil. Außerdem wird keine Abdeckschicht benötigt, in puncto Zeitfaktor ein Vorteil für die Praxis.

Dank des hohen Füllstoffgehalts an ultrafeinen Barium-Glasfüllern und der nahezu vollabdeckenden Silan-Beschichtungstechnologie ist die Materialklasse besonders formstabil und ver-

schleißfest – die perfekte Kombination aus bequemem Handling und dauerhafter Stabilität für alle Kavitätenklassen. Weitere Informationen finden Sie online unter: www.gceurope.com/de/products/gaenialuniversalinjectable [DT](#)

GC Germany GmbH
Tel.: +49 6172 99596-0
www.germany.gceurope.com



ANZEIGE

SRP plus PerioChip®

Das eingespielte Team bei mäßiger bis schwerer Parodontitis

einfach | effizient | nachhaltig

SRP plus PerioChip® reduziert Taschentiefen signifikant besser als SRP* allein.¹

Informieren Sie sich jetzt bei unserem kostenfreien Beratungsservice:
0800 - 284 37 42 oder unter www.periochip.de

PerioChip® 2,5 mg Insert für Parodontaltaschen
Wirkst.: Chlorhexidinbis(D-gluconat). Zus.: 2,5 mg Chlorhexidinbis(D-gluconat) Sonst. Best.: Hydrolysierte Gelatine (vernetzt mit Glutaraldehyd), Glycerol, Gereinigtes Wasser. Anw.: In Verb. mit Zahnsteinentfernung u. Wurzelbehandlung zur unterstütz. bakterio-stat. Behandl. von mäßigen bis schweren chron. parodont. Erkr. m. Taschenbildg. b. Erwachsenen, Teil eines parodont. Behandl. programms. Gegenanz.: Überempf. geg. Chlorhexidinbis(D-gluconat) o. einen der sonst. Bestandt. Nebenw.: Bei ungef. einem Drittel der Patienten treten während der ersten Tage n. Einleg. des Chips Nebenw. auf, die normalerweise vorübergeh. Natur sind. Diese können auch auf mechan. Einlegen des Chips in Parodontaltasche od. auf vorhergehende Zahnsteinentfernung zurückzuf. sein. Am häufigsten treten Erkr. des Gastrointestinaltr. (Reakt. am Verabr.ort) auf. Gelegentl.: Infekt. d. ob. Atemwege, Lymphadenopathie, Schwindel, Neuralgie, Zahnfleischhyperplasie, -schrumpfg., -juckreiz, Mundgeschwüre, Zahnempfindl., Unwohl., grippeähn. Erkrank., Pyrexie. Nicht bekannt: Überempfindlichkeit (einschl. anaph. Schock), allerg. Reaktionen wie Dermatitis, Pruritus, Erythem, Ekzem, Hautausschl., Urticaria, Hautreiz. u. Blasenbildg. aus Berichten nach Zulassg.: system. Überempfindl. (einschl. anaph. Schock), Weichteilnekrose, Zellgewebsentzünd. u. Abszess am Verabr.ort, Geschmacksverlust, Zahnfleischverfärbg. Weitere Hinw.: s. Fachinform. Apothekenpflichtig. Stand: 08/2018. Pharmaz. Untern.: Dexcel® Pharma GmbH, Carl-Zeiss-Straße 2, 63755 Alzenau, Deutschland, Tel.: +49 (0) 6023 94800, Fax: +49 (0) 6023 948050

¹ Soskolne, W.A. et al. (2003): Probing Depth Changes Following 2 Years of Periodontal Maintenance Therapy Including Adjunctive Controlled Release of Chlorhexidine. J Periodontol, Vol. 74, Nr. 4, p. 420 - 427; *Scaling und Root Planing

PerioChip®

Die zuverlässige Lösung in der Parodontitis-Therapie



Bewährte Prothesenunterfütterung

P.U.M.A. soft® – das A-Silikon mit den besonderen Eigenschaften.



P.U.M.A. soft® trägt durch die Erhöhung des Prothesenhalts und der Prothesengewöhnung wesentlich zur Verbesserung des Patientenkomforts bei. Ein spezielles Adhäsiv bewirkt einen unlösbaren molekularen Haftungsverband von P.U.M.A. soft® zum polymerisierten Prothesenmaterial. Das A-Silikon ist geruchsneutral und biokompatibel.

P.U.M.A. soft® in handelsüblichen Doppelkartuschen ist erhältlich als Systempackung und Nachfüllpackung in den Farben gingiva und transparent. [DT](#)

Das bewährte, dauerhaft weichbleibende A-Silikon P.U.M.A. soft® von R-dental ist indiziert für die direkte und indirekte Prothesenunterfütterung. Sofortprothesen können während der Wundheilungsphase mit dem A-Silikon ausgekleidet werden.

R-dental Dentalerzeugnisse GmbH

Tel.: +49 40 30707073-0
www.r-dental.com

Chlorhexidin-Chip als selbstverständliche Therapiekomponente

Konsequente Therapie – spektakuläres Ergebnis: alle Zähne gerettet.



Was tun, wenn aufgrund massiver parodontaler Schädigung fast alle Zähne für extraktionswürdig befunden werden? „Trotzdem komplette Zahnerhaltung“, lautet die Antwort einer aktuellen Bachelorarbeit. Die Autorin, ZMP/DH Nicole Einemann, Bremerhaven, hat ihre Vorgehensweise kürzlich in der einschlägigen Fachpresse auf den Punkt gebracht.¹

In dem geschilderten Fall ging es um eine 59-jährige Patientin mit vielen oralen Problemen. Nachdem ihr alio loco eine Extraktion fast aller

Zähne empfohlen worden war, sie sich aber eine Erhaltung wünschte, wollte sie eine Zweitmeinung einholen. Das hat sich gelohnt. Sämtliche Zähne wurden mit einer Parodontistherapie auf dem aktuellen Stand der Wissenschaft erhalten.

Die einzelnen Maßnahmen sind jedem geläufig: zwei PAR-Vorbehandlungen im Abstand von zehn Tagen, fünf Tage später geschlossene Behandlungen im Ober- bzw. Unterkiefer, zweieinhalb Monate später Reevaluation und anschließend die

unterstützende Parodontistherapie (UPT). Diese umfasste bei insgesamt 17 Taschen die Applikation von Chlorhexidinbis(D-gluconat)-haltigen Matrix-Gelatine-Chips (PerioChip, Dexcel Pharma). Die Autorin sieht hier besonders bei Furkationsbeteiligung Vorteile.¹

Insgesamt hat ihre Bachelorarbeit gezeigt: Mit einem Bündel bekannter Maßnahmen zur Parodontistherapie lassen sich Erfolge in der Zahnerhaltung erzielen, mit denen zu Anfang nicht jeder gerechnet hätte. [DT](#)

¹ Einemann, N. (2019): Prophylaxe Journal 5:22–24.

**Dexcel
Pharma GmbH**
Tel.: 0800 2843742
www.periochip.de

Infos zum Unternehmen



Mit sicherem Gefühl bares Geld sparen

Kieferorthopädin Dr. Stefanie Muhs ist seit fünf Jahren überzeugte BLUE SAFETY Kundin.

2014 übernahm Kieferorthopädin Dr. Stefanie Muhs im Schleswig-Holsteinischen Wedel eine Praxis mit drei Behandlungseinheiten. Klein, aber fein war dabei ihr Leitspruch – vor allem wollte sie hohe Qualität bieten und die Praxis sicher in die Zukunft führen. Vor Eröffnung ließ Dr. Muhs daher zunächst die Qualität des Praxiswassers beim Hygieneinstitut der Universität Münster testen. Das Ergebnis: Legionellen sowie weitere gesundheitsschädliche Keime! An Behandlungen war nicht zu denken. Kein guter Start für die Praxisübernahme.

Was also nun? Dr. Muhs informierte sich zunächst umfassend über die verschiedenen Lösungsansätze im Wasserhygienesektor. Aus ihrer vorherigen Praxis war ihr das Unternehmen BLUE SAFETY und das ganzheitliche SAFEWATER Hygiene-Technologie-Konzept bereits vertraut. So war der Entschluss schnell gefasst und ein persönlicher Beratungstermin mit den Wasserexperten in der neuen Praxis vereinbart. Einer technischen Bestandsaufnahme und einer individuellen Beratung folgte die Installation auf dem Fuße.

Sauberes Wasser ist Herzessache

„Da ich als Kieferorthopädin viel mit Kindern und Jugendlichen arbeite, ist es für mich ganz besonders wichtig, dass mein Wasser einwandfrei und meine Wasserleitungen sicher sind. Das Wohl und die Gesundheit meiner Patienten und meines Teams ist mir ein Herzensanliegen. Also habe ich nicht lange gezögert: Als klar war, dass SAFEWATER mich von meinen Wasserhygienesorgen befreien kann und sich die Anlage problemlos implementieren lässt, habe ich direkt Nägel mit Köpfen gemacht“, begründet Dr. Muhs heute ihre Entscheidung.

Regelmäßige Wartungen und jährliche Probenahmen sichern seither die Qualität des Wassers. „SAFEWATER zu installieren, hat sich ausgezahlt. Ich habe 2014 die Praxis übernommen und habe seither dank BLUE SAFETY keinerlei Probleme mehr mit Wasserkeimen. Ich brauche mir keine Sorgen mehr zu machen, denn ich kann mir zu jeder Zeit sicher sein, dass unser Praxiswasser einwandfrei ist.“

Mit Wasserhygiene jede Menge Vorteile genießen

Seit dem Einbau von SAFEWATER vor fünf Jahren kann Dr. Muhs sich nicht nur über einwandfreie Wasserproben, sondern auch über weitere positive Effekte freuen. „Als ich die Praxis übernommen habe, war bereits ein anderes System für Wasserhygiene eingebaut. Dass das nicht funktionierte, zeigten die anfänglichen Probenahmen. Zu allem Überfluss benötigte es unterschiedliche Agentien, die zusätzlich gekauft werden mussten. Das ist seit SAFEWATER nicht mehr nötig. Viel mehr noch: Ich spare sogar bares Geld! Überdies bietet SAFEWATER auch einen biologischen Aspekt, der mir persönlich sehr wichtig ist. Da nicht mit aggressiven Chemikalien, sondern besonders schonend gearbeitet wird, bewahrt es meine Geräte vor teuren Reparaturen und schützt gleichzeitig die Umwelt“, hebt sie hervor.

Wasserqualität, die ankommt

Das Praxisteam ist ebenfalls sehr zufrieden mit dem SAFEWATER Hygiene-Technologie-Konzept, das ihnen Sicherheit im Arbeitsalltag schenkt. Da funktionieren die täglichen Spülungen, gemäß des individuell von den Wasserexperten entwickelten Spülplans, fast wie von selbst. Geübte Handgriffe sichern täglich die Rechtssicherheit des Praxiswassers und parallel die Sicherheit der Patienten sowie der gesamten Praxis.

Die gute Wasserqualität spüren auch die Patienten. „Viele wissen gar nicht, was wir im Hintergrund alles

für die Hygiene tun. Sie erfahren dies aber unter anderem durch das Zertifikat, das wir jedes Jahr nach erfolgreichen Wasserproben von BLUE SAFETY erhalten und in unserer Praxis aufhängen. Es verdeutlicht, dass wir erwiesenermaßen mit hygienisch einwandfreiem Wasser arbeiten. Dadurch werden unsere Patienten auf unseren Extraeinsatz aufmerksam und finden das toll. Die positive Bestätigung von allen Seiten bestärkt mich nur weiter in meiner Überzeugung, dass wir das Richtige tun“, freut sich Dr. Muhs.

Erweiterung des Praxis- equipments: Die SAFE BOTTLE zieht ein

Um sich beim Thema Wasserhygiene noch besser aufzustellen, installiert die Praxis in Wedel nun auch das neueste Produkt aus dem Hause BLUE SAFETY: die SAFE BOTTLE. Denn gemäß der Trinkwasserverordnung (TrinkwV) müssen Dental-einheiten über eine Sicherung verfügen, die verhindert, dass zurückfließendes Wasser die Trinkwasserinstallation verkeimt. Vor allem ältere Einheiten verfügen jedoch nicht über diese sogenannten freien Fallstrecken – hier leisten Bottle-Systeme Abhilfe.

Dr. Muhs berichtet: „Ich selbst habe noch kein Bottle-System besessen, kenne es aber von Kollegen. Sie berichten immer wieder, wie umständlich die Handhabung mit herkömmlichen Systemen ist. Die SAFE BOTTLE hat mich überzeugt, denn sie hat nicht nur ein umfangreiches Volumen, sondern auch eine große Öffnung, die die Aufbereitung deutlich vereinfacht. So kann ich jederzeit mit frischem Wasser arbeiten. Der Schritt zur SAFE BOTTLE komplettiert nun unseren Einsatz für sauberes Wasser und ich freue mich sehr, mit BLUE SAFETY einen



zuverlässigen Partner an meiner Seite zu wissen, auf den ich mich zu jeder Zeit verlassen kann.“

Mit Wasserhygiene zum Praxiserfolg!

Möchten auch Sie Geld sparen, Gesundheit schützen und Rechtssicherheit gewinnen? Dann vereinbaren Sie noch heute Ihren unverbindlichen Beratungstermin in Ihrer Praxis. Melden Sie sich telefonisch unter 00800 88552288 oder online unter www.bluesafety.com/Termin und erfahren Sie von den Wasserexperten in der kostenfreien Sprechstunde alles zum Thema Wasserhygiene. [DT](#)

Biozidprodukte vorsichtig verwenden. Vor Gebrauch stets Etikett und Produktinformation lesen.


Infos zum Unternehmen



BLUE SAFETY GmbH
Tel.: 00800 88552288
www.bluesafety.com



EINE NEUE DIMENSION IHRER KOMPETENZ



Die BOB-App

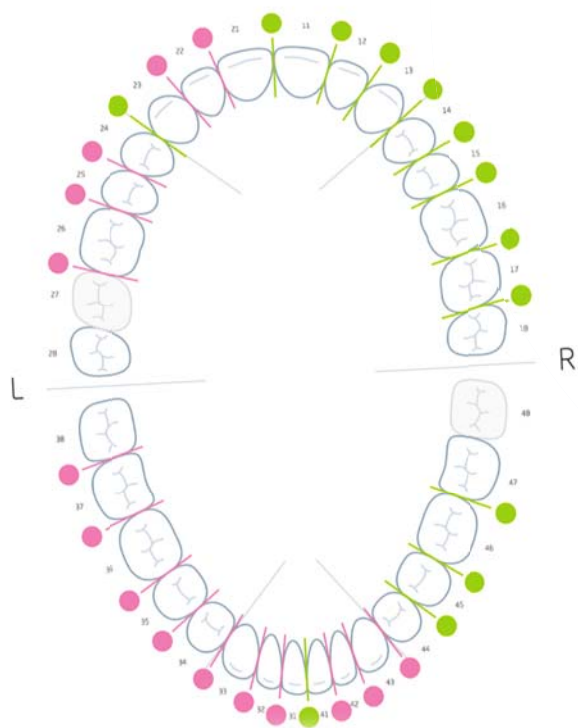
erfasst im Bleeding-on-Brushing-Score Blutungen bei Verwendung einer Interdentalbürste und hilft diese bei regelmäßiger Anwendung zu minimieren.

Ihr Benefit:

- Unterstützt und motiviert Ihre Patienten, ihre Mundgesundheitsroutine zu verbessern
- Einfach, effektiv und verständlich für Sie und Ihre Patienten
- Unterstreicht Ihre Prophylaxe-Kompetenz

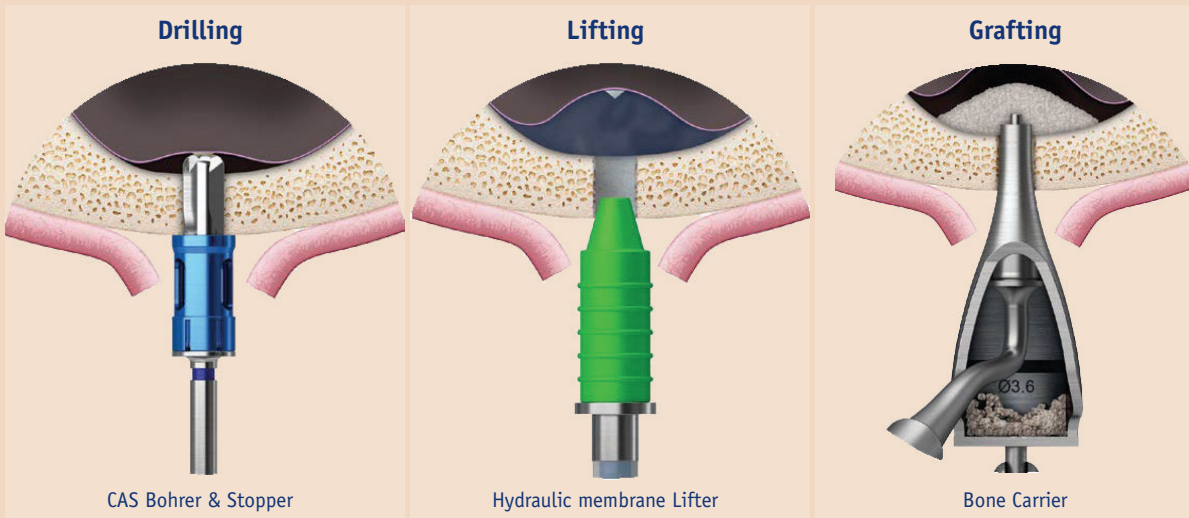
Sie möchten die BOB App
in Ihrer Praxis nutzen?

Besuchen Sie www.bobscore.com
und registrieren Sie sich.



Perfekte Lösung für den internen Sinuslift

Sichere und einfache Sinusbodenelevation mit einzigartigem CAS-Bohrer und Hydraulic Lifter von Osstem Implant.



Das Crestal Approach Sinus Kit (kurz CAS-Kit) ist ein Bohrer-Kit für den internen Sinuslift. Es wurde speziell für das einfache und sichere Anheben der Membran vom krestalen Zugang in die Kieferhöhle entwickelt. Seit der Einführung auf

dem Dentalmarkt im Jahr 2010 ist das CAS-Kit eines der beständigsten und meistverkauften Produkte von Osstem Implant. Dieses Kit vereint alle Werkzeuge, die für eine krestale Sinusbodenelevation benötigt werden. Der Anwender kann

den gesamten Prozess, von der Präparation des Implantatlagers zum Sinuslift bis hin zum Einsetzen des Knochenmaterials, mit dem CAS-Kit durchführen. Das CAS-Kit ist ein implantatunabhängiges System – es ist auf alle bekannten Im-

plantatsysteme optimal abgestimmt.

Besonders auffällig beim CAS-Kit ist das Bohrerdesign. Das atraumatische Design der Bohrerspitze erlaubt dem Anwender sichere Implantatlagerpräparation im Kieferhöhlenbereich ohne Perforation bei flachem und gewölbtem Sinusboden sowie im Falle eines Septums in der Kieferhöhle. Durch die nach innen gewölbten Schneidekanten der Bohrerspitze erhält man bei der Anwendung einen konischen Knochenchip, der das sichere Anheben der

Bohrerstopp-System, welches ein Durchbohren in die Kieferhöhle verhindert, angewendet. Nach der Präparation des Implantatlagers mit dem CAS-Bohrer mit Bohrerstopp kann die Schneider'sche Membran mit einem hydraulischen Lifter sicher und einfach angehoben werden. Aufgefüllt und verdichtet wird der geschaffene Platz nach der Anhebung mit Knochenmaterial – dabei unterstützen der Bone Carrier und der Bone Condenser. Anschließend kann das Implantat sofort eingesetzt werden. Das klinische Video zum CAS-Kit sowie viele weitere finden Sie auf www.denple.com, Osstems offizieller Plattform für klinische Daten. **DT**

Membran unterstützt. Währenddessen werden die beim Bohren entstehenden Knochenspäne kranial verlagert, was zusätzlich zu einem weiteren automatischen Anheben der Membran führt. Der CAS-Bohrer wird immer mit dem sicheren

Infos zum Unternehmen

Osstem Implant
Tel.: +49 6196 7775500
www.osstem.de



Schnäppchenjagd am Green Monday

W&H lässt den 9. Dezember zum Super-Sales-Day werden.



Der Green Monday ist ein von W&H initiiertes Aktionstag und findet erstmalig am 9. Dezember statt. Ganztägig locken Preisnachlässe von bis zu 40 Prozent auf ausgewählte IDS-Highlights und beliebte Klassiker.

Zu den Superstars im Offline- und Onlinehandel zählen Black Friday und Cyber Monday. Im Inland und Ausland bekannt und beliebt, locken an diesen Tagen attraktive Angebote und eröffnen Shopperlebnisse der besonderen Art. Anlass für W&H,

an die Popularität dieser Aktionstage anzuknüpfen und den Green Monday ins Leben zu rufen! Dieser findet erstmalig am 9. Dezember statt. Ganztägig kommen dentale Schnäppchenjäger in den Genuss hoher Preisnachlässe von bis zu

40 Prozent. Beste Deals sichern und richtig sparen – nichts leichter als das!

Shoppingfreunde sollten sich den 9. Dezember groß im Kalender markieren. Und zwar am besten in der Farbe Grün! Der Green Monday lässt besagten Dezember-Montag zu einem Wochenauftakt der Superlative werden und stellt einen noch nie dagewesenen Shopping-Höhepunkt dar. Wer seine nächsten Produktkäufe folglich schon geplant hat oder sich einfach spontan inspirieren lassen möchte, der liegt mit den Green Monday-Rabatten genau richtig.

Bestellt werden kann dann am Green Monday entweder direkt über W&H oder bei teilnehmenden Dentalfachhändlern: per E-Mail, Anruf, Fax oder Onlineformular. Neben ausgewählten IDS-Highlights sind auch beliebte Klassiker mit von der Green Monday-Partie.

Zur Aktionsseite bitte hier entlang: www.wh.com/de_germany/dental-newsroom/aktionen

W&H wünscht bestes Einkaufsvergnügen! **DT**

W&H Deutschland GmbH
Tel.: +49 8682 8967-0
www.wh.com

Infos zum Unternehmen



Vorbeugen gegen Parodontitis

Raffiniert: „3 in 1 Konzept“ von paro®.

Immer wieder raffiniert! Die innovative Schweizer Marke paro, welche ihre Prophylaxeprodukte in der Schweiz in Kilchberg ZH herstellt, kombiniert das Zähneputzen mit der Zahnzwischenraumpflege.

Wie das Schweizer Militär-Taschenmesser ist die paro-Zahnbürste multifunktional und bietet ein „3 in 1 Konzept“. Dies ist nicht nur ökologisch sinnvoll, sondern verringert die Vielfalt an Mundhygienemitteln im Badezimmer.

„3 in 1 Konzept“

Gezielt auf die Indikation und das Bedürfnis des Patienten gibt es die paro-Zahnbürsten in drei Härtegraden: Dies umfasst hochqualitative Filamente in den Härten ultra-soft, soft und medium.

Am Ende des Stiels lassen sich die paro interspace Einbüschelbürsten und paro Interdentalbürsten individuell einsetzen. So können Sie die

Schalltechnologie sind aus unserer Sicht besonders zu empfehlen. Die durch bis zu 40.000 Impulse/Minute erzeugten Schwingungen entfalten eine dynamische Putzwirkung. Unter Verwendung von Zahnpasta entsteht so ein hydrodynamischer Effekt. Dadurch entsteht eine Schaumwelle, die eine Putzwirkung sogar kontaktlos in Zahnfleischtaschen ermöglicht. Druck auf die Bürste ist für Schallzahnbürsten nicht nötig und wäre sogar kontraproduktiv.

Einzigartig und als zusätzlicher Nutzen bietet die parosonic als einzige Schallzahnbürste auch die Interdental-Funktion an. Dank des integrierten Interdental-Modus, welcher nun sanfte Vibrationen erzeugt, und mit dem eigens dafür entwickelten Interdentalaufsatz können auch die Interdentalbürsten optimal zum Einsatz gelangen. Die paro®sonic Schallzahnbürste wurde in Zusammenarbeit mit dem Zahnmedizinischen Zentrum der Universität Zürich entwickelt sowie an der Dentalhygienikerinnen-Schule – Prophylaxe Zentrum Zürich getestet. Der Praxistest wurde auch durch Untersuchungen der Universität Zürich bestätigt.

Die paro Produkte sind in Deutschland bei der Profimed GmbH und in serviceorientierten Apotheken erhältlich. **DT**

paro/Esro AG
www.paro.swiss

Vertrieb in Deutschland:
Profimed GmbH
Tel.: +49 8031 71017
www.profimed.de

für die Zahnbürste schwierig zu erreichenden Bereiche wie Interdentalräume oder Furkationen einfach und elegant mit der Zahnbürsten-Kombi reinigen.

Auch mit Schalltechnologie?

Elektrische Zahnbürsten mit

ANZEIGE

ZAHNÄRZTE LIEBEN ONLINE.

WWW.ZWP-ONLINE.INFO



OEMUS MEDIA AG

Holbeinstraße 29 · 04229 Leipzig · Deutschland · Tel.: +49 341 48474-0 · info@oemus-media.de



ASK DOC PARO!

Hallo Dr. Lotz, eine Frage zur Parodontistherapie: Befinden sich auch Markerkeime im Alveolarknochen?

Ja, durch die Infektion können A.a. ins umliegende Gewebe und damit auch in den Knochen gelangen. Mit SRP lassen sich A.a. nicht vollständig entfernen, denn die Bakterien können im Knochen nicht erreicht werden. Deshalb empfehle ich ein Lokalanthibiotikum auf Basis von Doxycyclin wie Ligosan® Slow Release, das als Gel in die jeweiligen Taschen gegeben wird, gut gewebeängig ist und sich damit auch gut im Knochen verteilt.

Wie tief gelangt denn das Gel überhaupt ins Gewebe?

Angaben in Millimetern sind schwer möglich, aber der Wirkstoff von Ligosan® Slow Release dringt ausreichend tief in das Gewebe (Weichgewebe und Knochen) ein. Dort wirkt das Gel antiinflammatorisch und antibakteriell. Trotzdem wird der Organismus des Patienten nur gering systemisch belastet.¹

Kann ich Ligosan® Slow Release und bovines Knochenersatzmaterial gleich in einer Sitzung applizieren?

Grundsätzlich wird Ligosan® Slow Release ergänzend zur konventionellen nichtchirurgischen Standardtherapie bei chronischer und aggressiver Parodontitis genutzt. Dagegen wird das Knochenersatzmaterial meistens chirurgisch eingebracht. Der Zahnarzt muss sich dabei genauestens an die Gebrauchsanweisung des Knochenmaterials halten.



Die Instillation von Ligosan® Slow Release erfolgt mit einer Zylinderkartusche. Die Parodontaltasche muss vom Taschenfundus aus komplett gefüllt werden. Überschüsse lassen sich ganz einfach mit einem feuchten Wattepellet entfernen, der Rest verbleibt zuverlässig in der Parodontaltasche. Das Gel muss nach der Behandlung übrigens nicht entfernt werden, sondern baut sich selbstständig zu Milch- und Glykolsäure ab.

Wie oft kann die Therapie einzelner Parodontaltaschen eigentlich wiederholt werden?

Wird beim Kontrolltermin ein Rezidiv festgestellt, kann die Behandlung mit Ligosan® Slow Release nach erneutem SRP wiederholt werden. Wenn die nochmalige Therapie aber auch dann keine Wirkung zeigt, müssen Ursachen wie systemische Erkrankungen oder Immunerkrankungen in Betracht gezogen werden. Allerdings ist erst etwa drei Monate nach der Instillation von Ligosan® Slow Release eindeutig feststellbar, ob sich die Parodontaltaschen dauerhaft reduziert haben.

Ein Video und weitere Informationen können Sie sich unter www.kulzer.de/taschenminimierer ansehen.

Hinweis: Ligosan® Slow Release ist in der Schweiz nicht zugelassen.

Literatur

1 Kim T.S. et al. J Periodontol, 2002 Nov. 73 (11) 1285-91. Pharmacokinetic profile of a locally administered doxycycline gel on crevicular fluid, blood and saliva.

Kulzer GmbH

Tel.: +49 800 4372-3368
www.kulzer.de/ligosan

Infos zum Unternehmen



Intelligente Abrechnungs- und Verwaltungslösungen

smart ZMV – dentisratio GmbH betreut Zahnarztpraxen in allen KZV-Bereichen.

Von der Einzelbehandlerpraxis bis hin zu ganzen Zahnkliniken – um allen Kundenwünschen auf höchstem Niveau und zu jeder Zeit gerecht werden zu können, hat das Dienstleistungsunternehmen für zahnärztliche Abrechnung und Verwaltung expandiert: Die dentisratio GmbH baut kontinuierlich die Mitarbeiterzahl aus, um das umfangreiche Dienstleistungsangebot entsprechend der großen Nachfrage zu bedienen.

Die Büros in Potsdam und Hamburg sorgen für Kundennähe, ausgewiesene Fachkompetenz und direkte Ansprechpartner. Das sind die Markenzeichen des Unternehmens. Die Vorteile für die Kunden liegen auf der Hand: keine zeitaufwendige Mitarbeitersuche, keine Probleme mit Urlaub, Krankheit, Schwangerschaft. Der Kunde kann sicher sein, jederzeit einen kompetenten Ansprechpartner zu erreichen, denn es sind prinzipiell immer mehrere Kollegen in seine Betreuung involviert.

Großes Angebotsspektrum

Mit dem Angebot der smart ZMV werden sowohl kleine Praxen als auch große Praxisgemeinschaften mit unterschiedlichsten Abrechnungsmodalitäten betreut. Das Angebotsspektrum reicht von der vollständigen Übernahme der Abrechnungsabwicklung und aller Verwaltungsaufgaben inkl. Korrespondenz mit Versicherungen und Erstattungsstellen bis hin zur Systempflege der Praxissoftware und



„Ihre Wünsche, gleich, ob das komplette Auslagern aller Verwaltungsaufgaben oder die Unterstützung und Beratung Ihrer mit der Abrechnung in der Praxis betrauten Mitarbeiter, sind umsetzbar.“

dem Controlling zur Sicherstellung, dass keine erbrachten Leistungen verloren gehen. Das Team smart ZMV arbeitet mit allen gängigen Praxissystemen und passt sich den Erfordernissen der Praxen an.

Auch bei wirtschaftlichen Fragen, wie Neuanschaffungen von kostspieligen Geräten, kann die dentisratio GmbH anhand der authentischen Praxiszahlen Auskunft darüber geben, wie sich solche Investitionen für die Praxis rechnen.

Ihre Wünsche, gleich, ob das komplette Auslagern aller Verwaltungsaufgaben oder die Unterstützung und Beratung Ihrer mit der Abrechnung in der Praxis betrauten Mitarbeiter, sind umsetzbar. Und Sie haben wieder mehr Zeit für Ihre eigentliche zahnärztliche Arbeit. [DT](http://www.dentisratio.de)

dentisratio GmbH

Tel.: +49 331 979216-0
www.dentisratio.de

ANZEIGE

MIXPAC™ Das Original Misch- und Austragssysteme



MIXPAC™ Schweizer Qualität auf höchstem Niveau

Weltklasse aus der Schweiz. Die Original-Mischkanülen aus der Schweiz perfektionieren das Mischen, Applizieren und Dosieren von Multikomponenten-Materialien. MIXPAC™ Systeme gewährleisten ein effizientes Arbeiten auf höchstem Qualitätsniveau.

Das Schweizer Original steht für «Innovation in Application». Für Systemlösungen, die durch ihre Präzision, Sicherheit und Kompatibilität für höchste Effizienz sorgen.

Achten Sie auf das Qualitätssiegel und die MIXPAC Candy Colors™ (Türkis, Blau, Lila, Gelb, Rosa und Braun)™.

www.sulzer.com/dental

SULZER



60
years

Bien Air⁺

BLACK FRIDAY

29.11.-02.12.2019

20% RABATT!

für alle Bestellungen im Online-Shop

bienair.com/eshop



S W I S S  M A D E

* Angebot gilt bei Ihrer nächsten Bestellung in unserem Onlineshop. Angebote nicht kumulierbar, nur für Zahnärzte DE, Preise in EURO. Gültig vom 29. November bis 02. Dezember 2019.

PROMO CODE BA-BF2019

Bien-Air Deutschland GmbH

Jechtinger Straße 11 79111 Freiburg Germany Tel.: +49 (0)761 45 57 40 Fax: +49 (0)761 47 47 28 ba-d@bienair.com www.bienair.com