


## 3D-Bildgebung als Erfolgsfaktor

Web-Tutorials von DVT-Spezialisten – jetzt online punkten!



Neben dem zertifizierten DVT-Online-Fachkurse mit Prof. Dr. Axel Bumann (VIZ-Institut), der im Juni startete, setzt der DVT-Spezialist PreXion (Europe) GmbH mit Sitz in Rüsselsheim auf weitere Online-Fortbildungsformate:

Derzeit stehen zwei aktuelle Webtutorials (siehe QR-Codes) in der ZWP online CME-Community zur Auswahl.

In dem Web-Tutorial „Hochpräzise 3D-Bildgebung als Erfolgsfaktor für den implantologischen Workflow“ beschreibt Dr. Christoph Wenninger die Vorteile des digitalen 3D-Bildgebungsverfahrens mithilfe des PreXion3D EXPLORER.

Im zweiten Web-Tutorial befasst sich Dr. Ingo Baresel mit dem Thema „Dental

Going Digital – Die Zeit ist mehr als reif!“ und zeigt auf, in welchen Bereichen der täglichen zahnärztlichen Praxis die Digitalisierung Einzug hält bzw. halten sollte: Vom Intraoralscanner über die computergestützte Planung von Zahnersatz bis hin zu 3D-Röntgensystemen.

### PreXion3D EXPLORER



Kaum eine andere Firma ist so spezialisiert auf die dreidimensionale Röntgendiagnostik wie das seit über 15 Jahren am Markt aktive Hightech-Unternehmen PreXion aus Japan. Das Unternehmen vertreibt erfolgreich den PreXion3D EXPLORER. Dieser bietet mit einem Fokuspunkt von 0,3 mm sowie einer Voxelgröße von nur 74 µm eine einzigartige Kombination aus präziser Bildgebung und geringer Strahlenbelastung.

Interessenten sind herzlich zu Live-Demos rund um den PreXion

3D EXPLORER in den Showroom in Rüsselsheim eingeladen. Beratungs- und Besichtigungstermine können online auf der Webseite, per E-Mail (info@prexion-eu.de) sowie telefonisch vereinbart werden. [DT](#)

### PreXion (Europe) GmbH

Tel.: +49 6142 4078558  
www.prexion.eu



ANZEIGE



Die Danube Private University: Studieren, wo andere Urlaub machen – in der Weltkultur- und Naturerbelandschaft Wachau

© Thomas Eder



DANUBE PRIVATE UNIVERSITY  
Fakultät Medizin/Zahnmedizin

## UNIVERSITÄRE WEITERBILDUNG NICHT VERPASSEN!

### Master of Science Endodontie (MSc)

Wissenschaftlicher Leiter: Prof. Dr. Karl-Thomas Wrbas,  
Beginn: Juni 2020, Quereinstieg möglich

Die Methoden in der Endodontie entwickeln sich kontinuierlich in kleinen Schritten weiter. Dabei kommt es wie im gesamten Bereich der Medizin zu unterschiedlichen therapeutischen Ansätzen im konservativen und im chirurgischen Bereich. Wissen und Können sind die entscheidenden Faktoren für den Therapieerfolg. Nur ein Gesamtkonzept der Endodontie mit einer gezielten Wahl, Anwendungen und Kombination der vielfältigen Techniken ist geeignet, dauerhaft reproduzierbar vorhersagbare Behandlungsergebnisse zu erzielen. Es gibt nur wenige Gebiete der Zahnheilkunde, in denen der „Spezialist“ so gefragt ist, wie in der Endodontie.

Zahnärztliche Leistungen und speziell die Endodontie werden in Zukunft mehr denn je gefordert sein. Das ergibt sich schon aus der viel zitierten „Demografie“ mit einem stetig wachsenden Bevölkerungsanteil mit Menschen im Alter von über 50 Jahren. Es wird in Zukunft mit einem drastischen Zuwachs an Revisionen von Wurzelkanalbehandlungen und einer stetigen Zunahme in der Behandlung „endodontischer Grenzfälle“ zu rechnen sein. Darauf sollte sich der Zahnarzt bei seinen Behandlungskonzepten und -techniken sowie seiner Instrumente und Materialien einstellen.

Die Erfahrung aus den bisher vorangegangenen Masterstudiengängen der Endodontie zeigt, dass die Kollegen mit dem Konzept des berufsbegleitenden Studierens einen optimalen Weg zum „Master of Science“ gefunden haben. Das Erreichen einer fachlichen Spitzenposition und der Erhalt des akademischen Titels „Master of Science“ sind ein Aushängeschild und tragen in hohem Maße zum Praxiserfolg bei.

### Master of Science Orale Chirurgie/ Implantologie (MSc)

Wissenschaftliche Leiter: Prof. Dr. Dr. Ralf Gutwald,  
Beginn: Oktober 2020

Implantologie und Oralchirurgie sind zwei Elemente der Zahn-, Mund- und Kieferheilkunde, die sich unterstützen und ergänzen. Durch die demographische Entwicklung werden höchste Ansprüche an die chirurgische Behandlung gestellt, darum sollte es heute zur Selbstverständlichkeit gehören, in der Praxis Implantologie und Oralchirurgie anzubieten. Die Wissensvermittlung gesicherter Konzepte und Alternativen, verbunden mit manuellem Geschick, soll die Teilnehmer in die Lage versetzen, auch in schwierigen Situationen der Forderung an eine erfolgreiche Implantation und Chirurgie gerecht zu werden und auch im Falle von Komplikationen souverän einzugreifen. Alle Therapien und Strategien werden grundlegend vermittelt und eine Brücke zu den aktuellsten Erkenntnissen und Techniken geschlagen. Neben der Theorie wird die Wissensvermittlung durch Live-OPs und Videos eindrucksvoll unterstützt. Zudem werden praktische Übungen an Tiermodellen angeboten, an denen Sinuslift, Kieferkammererweiterungen und Augmentation durchgeführt werden können.

### Anfrage zu universitären Weiterbildungen –

#### Master of Science Fachgebiet:

PUSH Informationsbüro Bonn,

Frau Mag. Irene Streit, Tel.: +49 228 96 94 25 15,

E-Mail: [streit@dp-uni.ac.at](mailto:streit@dp-uni.ac.at) bzw. [info@dp-uni.ac.at](mailto:info@dp-uni.ac.at)

Danube Private University (DPU) – Fakultät Medizin/Zahnmedizin  
Steiner Landstraße 12, 3500 Krems-Stein  
[www.dp-uni.ac.at](http://www.dp-uni.ac.at)

## Risikominimierung von Kreuzkontaminationen

Bien-Air-Handstücke schützen dank Anti-Rückschlagventilen.

Das Schweizer Unternehmen hat der Sicherheit von Behandlern und Patienten stets oberste Priorität eingeräumt, indem Produkte entwickelt wurden, die vor Kreuzkontamination schützen. Mit der

tungen der Handstücke und reduzieren zudem den Rückfluss von Bakterien und Viren in die Dentaleinheit. Als zusätzliche Präventivmaßnahme gegen Kreuzinfektionen schützt das Anti-Rück-



Pandemie COVID-19 sind diese Merkmale wichtiger denn je. Das zahnärztliche Hochgeschwindigkeits-Handstück ohne Rückschlagventil kann während eines Eingriffs Fremdkörper und Flüssigkeiten ansaugen und ausstoßen. Noch wichtiger ist, dass die Mikroben, einschließlich Bakterien und Viren, die Luft- und Wasserschläuche innerhalb der Dentaleinheit weiter kontaminieren und somit potenziell eine Kreuzinfektion verursachen können.

Bien-Air hat seine elektrischen Aufsätze und Hochgeschwindigkeits-Turbinen daher mit autoklavierbaren Anti-Rückschlagventilen entwickelt: Sie verhindern das Zurückziehen der Flüssigkeit aus der Mundhöhle in nicht sterilisierbare Schläuche und Wasserlei-

schlagventil der Bien-Air Unifix®-Kupplungen die Abluftschläuche. [DT](#)

### Bien-Air Deutschland GmbH

Tel.: +49 761 45574-0  
www.bienair.com

### Bien-Air Dental SA

Tel.: +41 32 3446464  
www.bienair.com



## Richtige Zahnpflege nach KFO-Behandlungen

Mit der Hydrosonic Pro die unzugänglichsten Stellen erreichen.

Wenn sich Patienten einer kieferorthopädischen Behandlung mit festen Geräten unterziehen, kann eine angemessene Mundhygiene für sie zur Herausforderung werden. Die Klammeroberflächen behindern die Plaqueentfernung und begrenzen natürliche Selbstreinigungsmechanismen wie Speichelfluss und orale Muskulaturbewegungen.

Das Schweizer Mundgesundheitsunternehmen CURAPROX bietet für dieses Problem jetzt eine Lösung an: Die Hydrosonic Pro ist eine nur in Zahnarztpraxen erhältliche, innovative Schallzahnbürste, mit der die unzugänglichsten Stellen erreicht werden können.

### Doppelte Reinigung

Mundhygiene und richtige Zahnpflege sind für ein erfolgreiches Ergebnis der kieferorthopädischen Behandlung wesentlich. Eine Handzahnbürste kann jedoch wenig wirksam sein, wenn es darum geht, Plaque zwischen den Klammern der Zahnsperre zu entfernen. Die Schalltechnologie der Hydrosonic Pro gewährleistet eine doppelte Reinigung: mechanisch und hydrodynamisch.

„Dank der sekundären hydrodynamischen Reinigungswirkung



Mit der neuesten Hydrosonic Pro-Schallzahnbürste können Sie Ihren Patienten eine optimale Mundpflege für zu Hause bieten.

durchdringen die Zahnpaste und die Flüssigkeiten, die die Zähne des Benutzers umgeben, Biofilm und Plaque selbst dort, wo die Borsten nicht hinkommen: an durch kieferorthopädische Behandlungen, Implantate oder Engstände schwer zugänglichen Zahnoberflächen und an Interdentalräumen und Zahntaschen mit beginnender Parodontitis oder Periimplantitis“, sagt Dr. Ulrich P. Saxer, Experte für Parodontologie und Präventivzahnheilkunde, der maßgeblich an der Entwicklung der Hydrosonic Ortho beteiligt war.

### Bieten Sie Ihren Patienten eine optimale Mundpflege für zu Hause

Mit dem Hydrosonic Pro-Starterpaket können Sie Ihre Patienten beraten und ihnen gleichzeitig eine optimale Mundpflege für zu Hause bieten. Die Starterbox enthält eine Auslage und eine zusätzliche Hydrosonic Pro zum Testen. Ebenfalls enthalten sind drei Bürstenköpfe, eine Reisetasche und eine Ladestation mit USB-Kabel und USB-Netzstecker. Die Flyer und Rabattgutscheinkarten für Patienten werden separat geliefert.

### Sensitive – Power – Single

Ihre Patienten erhalten die neueste Schalltechnologie mit drei verschiedenen Bürstenköpfen: „Sensitive“ ist für empfindliche Zähne und Zahnfleisch geeignet, „Power“ für gesundes Zahnfleisch und eine Standardreinigung und „Single“ für eine optimale Zahnfleisch- und Interdentalreinigung. Dank der CURACURVE-Technologie – gebogene Bürstenköpfe, die Stellen erreichen, die von einer normalen Zahnbürste nicht gereinigt werden – und den weichen CUREN-Fasern werden Zähne und Zahnfleisch

gründlich und ohne Verletzungen gereinigt.

Das neue CURAPROX Hydrosonic Pro-Starterpaket bietet Ihren Patienten eine optimale Mundpflege, egal, ob sie sich einer kieferorthopädischen Behandlung unterziehen oder nur 100-prozentig saubere Zähne haben möchten. [DU](#)

Für Österreich und Deutschland:

**Curaden Germany GmbH**

Tel.: +49 7249 9130610

[www.curaprox.com](http://www.curaprox.com)

Für die Schweiz:

**Curaden AG**

Tel.: +41 44 7444646

[www.curaprox.com](http://www.curaprox.com)

[www.curaprox.ch](http://www.curaprox.ch)



ANZEIGE

## Gerber Method - the only and original

Die Diagnose - und Rehabilitationsmethoden von Gerber sind weithin bekannt und werden auf der ganzen Welt eingesetzt. Seit Gründung der Firma im Jahr 1953 stellen wir Instrumente her, die von **Prof. Dr. Albert Gerber** erfunden und entwickelt wurden. Das neue Gesicht des Unternehmens unter dem Namen „Gerber Condylator“ ist eine Fortsetzung dieser erfolgreichen Aktivitäten und hat die Lancierung neuer Produkte sowie die fundierte und umfassende Ausbildung weiterer junger Fachkräfte zum Ziel.

Wir unterstützen Sie in Ihrem klinischen Alltag mit voller Leidenschaft.

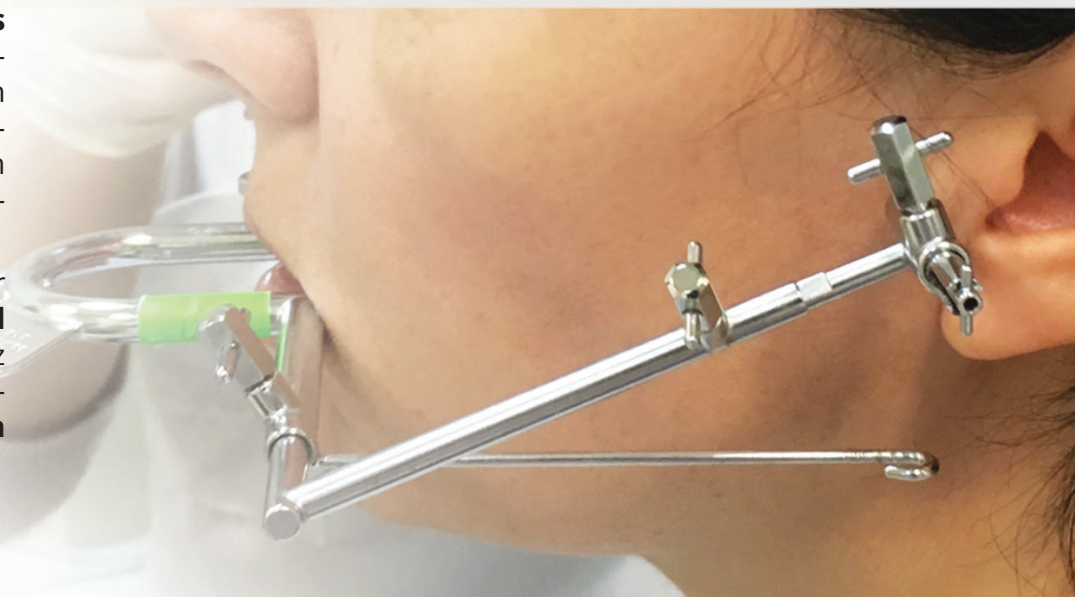
### Die Gerber-Methode hilft Zahnärzten, ihren Patienten zu helfen durch:

- Ganzheitlichem Ansatz für die Gesundheit der Patienten
- **Diagnose** von Schmerzquellen, Kiefergelenksstörungen, Unterkieferfunktion und aktueller Okklusionssituation
- Planung einer fortgeschrittenen umfassenden Therapie
- Planung der korrekten Okklusion
- Durchführung einer vollständigen Rehabilitation der Muskelfunktionen
- Behandlung von Kiefergelenksstörungen und Unterkieferfunktion
- Behandlung mit Ziel einer vollständigen **Rehabilitation** und **Rekonstruktion**
- Vollendung jeder Behandlungsstufe mit Patientenzufriedenheit und vollem Erfolg

Dabei sind wir besonders stolz darauf zu erwähnen, Ihnen demnächst die **neue Generation des Gerber-Gesichtsbogens** präsentieren zu dürfen. Dieser zeichnet sich durch viele neue, innovative Diagnosemöglichkeiten aus sowie einem komplett überarbeiteten, ergonomischen Design.

Erweitern Sie Ihr Wissen an der **Gerber Academy of Physiological Articulation** oder teilen Sie ganz einfach Ihre Erfahrungen auf unserer Website: [www.condylator.com](http://www.condylator.com) oder [gerber@condylator.com](mailto:gerber@condylator.com)

GERBER® **Condylator**®



[www.condylator.com](http://www.condylator.com)



# BLUE SAFETY

Die Wasserexperten



JAHRE  
BLUE SAFETY  
2010–2020  
#ilovewater

**Setzen Sie auf 10 Jahre  
Wasserhygieneexpertise.**



Bald auch in der Schweiz.

**Jetzt für den Newsletter anmelden  
und alle Infos sofort erhalten:**

[www.bluesafety.ch/Newsletter](http://www.bluesafety.ch/Newsletter)