

Wettbewerb ging in die dritte Runde

Dr. Gerd Körner gewinnt 3. BEGO CLINICAL CASE AWARD

Der BEGO Clinical Case Award zeichnet implantologische Fälle aus, die unter Verwendung von BEGO Implant Systems-Produkten versorgt wurden. Die Fälle stammen aus den Fachgebieten der Implantatchirurgie, navigierten Chirurgie, Weichgeweberegeneration, prothetischen Rehabilitation oder einer Kombination dieser Themen. Dr. Gerd Körner überzeugte mit dem Fall einer ästhetischen periorestaurativen Versorgung durch kombinierte Rekonstruktion und Sofortimplantation. Verwendet wurden neben anderen Materialien ein konisches, selbstschneidendes BEGO



Rainer Gryzik, Key-Account Manager BEGO Implant Systems (links), und Gewinner Dr. Gerd Körner.

Semados® RSX-Implantat in Kombination mit einem BEGO Semados®-Massivaufbau aus Titan.

„Mit diesem Wettbewerb bieten wir den Anwendern unserer Produkte weltweit die Möglichkeit, ihre schönsten Fälle vor einem Fachpublikum zu präsentieren und vielleicht auch einen der tollen Preise zu

gewinnen. Wir freuen uns jedes Mal über die rege Teilnahme und darüber, Fälle aus aller Welt zu sehen, zu bekommen und diese zu publizieren“, sagt Walter Esinger, Geschäftsführer bei BEGO Implant Systems.

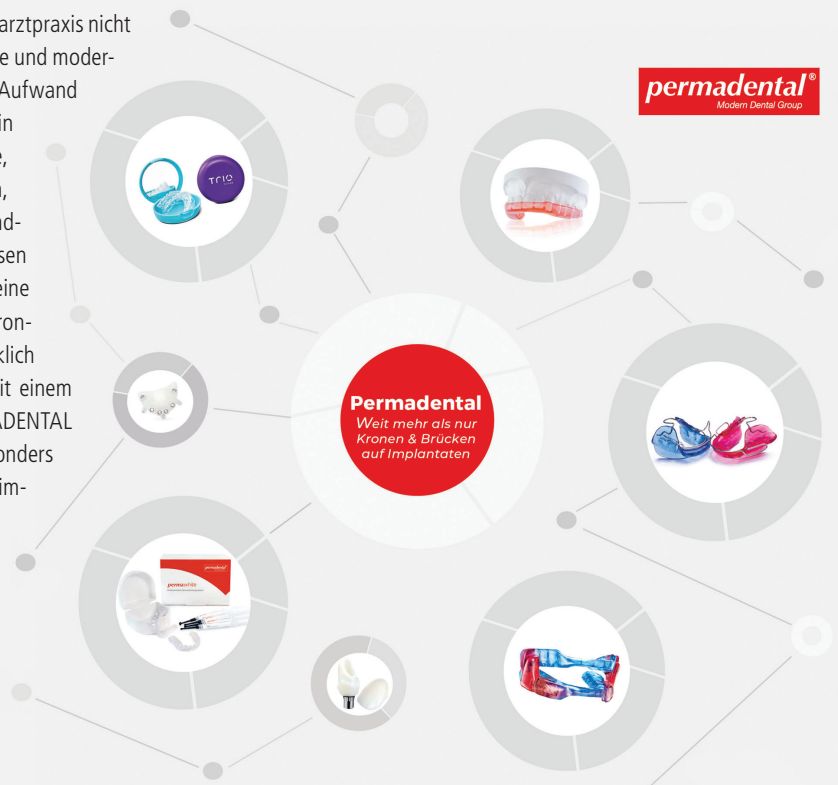
Quelle: BEGO Implant Systems GmbH & Co. KG

Kostenfreie Info-Packages

Wichtige Therapiethemen im Überblick

Patienten erwarten heute von ihrer implantierenden Zahnarztpraxis nicht mehr nur implantologisch versorgte Kiefer, gesunde Zähne und modernen Zahnersatz, sondern möchten mitunter mit geringem Aufwand ihre hohen ästhetischen Ansprüche erfüllt wissen: Ein möglichst perfektes Instagram-Lächeln! Wunderschöne, jugendlich wirkende Zähne in einer besonders hellen, aber dennoch natürlichen Farbe, und ganz selbstverständlich werden alle Funktionen wie Lachen, Kauen und Küssen optimal erfüllt. Mit dieser Erwartungshaltung sieht sich eine moderne zukunftsorientierte Zahnarztpraxis häufig konfrontiert. Um all diese Patientenwünsche und vieles mehr wirklich abbilden zu können, bietet sich die Zusammenarbeit mit einem erfahrenen Laborpartner an. Seit vielen Jahren hat PERMADENTAL sein Angebot um innovative dentale Lösungen zu besonders smarten Preisen erweitert hat nun für interessierte implantologisch tätige Praxen kostenfreie Info-Packages zusammengestellt. Fünf wichtige Therapie-Themen, außerhalb von zahntechnisch versorgten Implantaten, informativ und spannend für das moderne Praxisteam aufbereitet, können kostenfrei und unverbindlich (Tel.: 0800 737000737, e.lemmer@permadental.de) angefordert werden.

Quelle: PERMADENTAL GmbH



Aktuelle Studienübersicht

Keramikimplantologie und Störfelder der Mundhöhle

Mit der ersten Ausgabe einer Studienübersicht zur Keramikimplantologie zeigt das Unternehmen auf, welche Studien von Dr. Karl Ulrich Volz und SDS Swiss Dental Solutions durchgeführt wurden. Für die aktuelle Version wurden Kontext-relevante Studien aus der Welt der Titanimplantate mit besonderer Beachtung des Aspektes der Periimplantitis ausgewählt. Daran schließt sich eine Zusammenstellung von Studien an, die weitere



Aktueller wissenschaftlicher Stand

Eine Studienübersicht

Keramik-Implantologie | Störfelder der Mundhöhle | für die Zahnmedizin relevante Vitamine

Current scientific status

Study overview

Ceramic-implantology | Interference fields of the oral cavity | Vitamins relevant for dentistry

SWISS 
BIOHEALTH®
ACADEMY



Belastungen und pathologische Prozesse thematisieren, die aus der Mundhöhle heraus als sogenannte Störfelder an der Entstehung oder Aufrechterhaltung chronischer systemischer Erkrankungen mitwirken können. Zu ihnen zählen wurzelbehandelte Zähne, Belastungen durch Metalllegierungen sowie FDOs. Die

Verstärkung der Problematik von Dentalmetallen durch die zunehmenden Interferenzen mit künstlichen elektromagnetischen Feldern wird hier gesondert herausgestellt. Das abschließende Kapitel führt erstmals Studien der für die Mundhöhle so wichtigen Vitamine C, D3 und K2 auf, wobei sich die Gliederung jeweils an für die Zahnheilkunde wichtigen Aspekten orientiert.

Quelle: SDS Swiss Dental Solutions AG

SCHNELLER WIEDER DAS SCHÖNSTE LÄCHELN ZEIGEN.

BEI AKUTEN
SCHWELUNGEN
NACH
OPERATIONEN




BROMELAIN-POS® WIRKT

- > mit pflanzlichem Wirkstoff
- > in Arzneimittelqualität
- > laktosefrei, farbstofffrei und glutenfrei

Jetzt **KOSTENLOSE MUSTER*** anfordern:
www.bromelain-pos.de/muster

*Musterabgabe nur entsprechend §47 Abs. 3f. AMG. Änderungen vorbehalten.

Bromelain-POS®, 500 F.I.P.-Einheiten, magensaftresistente Tabletten. **Wirkstoff:** Bromelain. **Zusammensetzung:** 1 magensaftresistente Tablette enthält 56,25-95 mg Bromelain (entspr. 500 F.I.P.-Einheiten); mikrokristalline Cellulose, Copovidon, Maltodextrin (als Stellmittel), Magnesiumstearat (Ph. Eur.) (pflanzlich), hochdisperses Siliciumdioxid, Methacrylsäure-Methylmethacrylat-Copolymer (1:1) mittleres MG 135.000, Methacrylsäure-Ethylacrylat-Copolymer (1:1) mittleres MG 250.000, Talkum, Triethylcitrat. **Anwendungsgebiete:** Begleittherapie bei akuten Schwellungszuständen nach Operationen und Verletzungen, insbesondere der Nase und der Nebenhöhlen. **Gegenanzeigen:** Überempfindlichkeit gegenüber Bromelain, Ananas oder einem der sonstigen Bestandteile. **Bromelain-POS®** sollte nicht angewendet werden bei Patienten mit Blutgerinnungsstörungen sowie bei Patienten, die Antikoagulantien oder Thrombozytenaggregationshemmer erhalten. **Nebenwirkungen:** Erkrankungen des Immunsystems: Häufig: allergische Reaktionen, z. B. Hautausschläge oder asthmaphähnliche Beschwerden; Im Falle von allergischen Reaktionen, insb. asthmaphähnlichen Beschwerden, sollte **Bromelain-POS®** sofort abgesetzt werden. Erkrankungen des Gastrointestinaltrakts: Gelegentlich: Magenbeschwerden und/oder Durchfall. **Stand:** September 2020. **URSAPHARM** Arzneimittel GmbH, Industriestraße 35, 66129 Saarbrücken. 

Trusted Quality 2020–2022

CAMLOG erhält CleanImplant-Zertifikat

Die CleanImplant Foundation, Berlin, überreichte CAMLOG Geschäftsführer Martin Lugert das Zertifikat „Trusted Quality 2020–2022“ für das CONELOG® Implantatsystem. Die CleanImplant Foundation analysiert die Produktionsqualität von Zahnimplantaten nach einem definierten Protokoll. Alle fünf nach dem Zufallsprinzip ausgewählten Implantatproben zeigten in der hochauflösenden REM-Analyse, die von einem offiziell akkreditierten Prüflabor nach DIN EN ISO/IEC 17025 durchgeführt wurde, eine saubere Oberfläche. Das CONELOG® Implantatsystem erfüllt somit die strengen Kriterien der konsensbasierten CleanImplant-Richtlinien und erhält die entsprechende Auszeichnung. Für die Untersuchungen wurden CONELOG® PROGRESSIVE-LINE-Implantate aus unterschiedlichen Produktionschargen herangezogen. Die Promote® Oberfläche dieses Implantattyps ist identisch mit der Oberfläche der CONELOG® SCREW-LINE, CAMLOG® SCREW-LINE, CAMLOG® PROGRESSIVE-

LINE und iSy® Implantate. Die sandgestrahlte, säuregeätzte Promote® Oberfläche hat ihre hohen Erfolgsraten sowohl in klinischen Studien bei Einzelzahnversorgungen als auch bei Patienten mit teilbezahnten oder zahn-

losen Kiefern nachgewiesen. Sie fördert eine schnelle und stabile Osseointegration. Mehr hierzu finden Interessierte unter: www.camlog.de/wissenschaft-und-praxis

Quelle: CAMLOG Vertriebs GmbH



Vorteilspakete und Online-Demos

Herbstaktion PreXion DVT

PreXion, der japanische Spezialist für DVT-Technologien, startet mit einer attraktiven Herbstaktion. Der Aktionspreis für das PreXion3D EXPLORER DVT beinhaltet das Komplettsystem inklusive Installation, Schulung, fünf Jahre Garantie, PC und PreXion Viewer Software. Zusätzlich gibt es ein attraktives Vorteilspaket mit der vorinstallierten SICAT Suite für einen um 66 Prozent reduzierten Subskriptionspreis. Der PreXion3D EXPLORER bietet ein großes Volumen von 5x5 cm bis 15x16 cm ohne Stitching bei 360°-Rotation. Der Fokuspunkt von 0,3 mm sowie eine Voxelgröße von nur 74 µm liefert überragende Bildqualität. Ein weiteres Highlight ist eine integrierte optionale FRS-Funktion ohne Auslegerarm. Neu hinzugekommen sind mittwochs 14 Uhr 30-minütige Online-Demos. Die Anmeldung erfolgt über info@prexion-eu.de. Des Weiteren besucht PreXion Interessierte gerne in der Praxis oder lädt sie zu einer persönlichen Demo in Referenzpraxen oder im Showroom ein. Termine können online unter www.prexion.eu, per Mail sowie telefonisch unter +49 6142 4078558 vereinbart werden.

Quelle: PreXion (Europe) GmbH

Quelle: PreXion (Europe) GmbH



Informationshinweise zur Datenerhebung

Meldung eines **Corona-Vorfalles** in der Zahnarztpraxis

Bislang zeigen deutsche und internationale Daten, dass es aufgrund der besonders hohen Hygienevorgaben in der zahnärztlichen Praxis einen überdurchschnittlich hohen Schutzstandard gegen eine Infektion gibt.

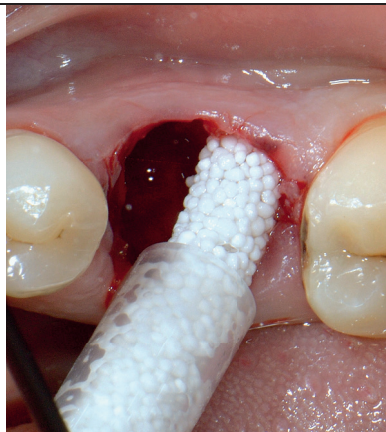
Für eine realistische Beurteilung bittet die Bundeszahnärztekammer betroffene Praxen um anonymisierte Meldung. Zum Meldezugang gelangen Praxen über ihre (Landes-) Zahnärztekammer. Darauf weist die BZÄK aktuell in ihrem Klartext hin.

Quelle: BZÄK/ZWP online

© yganko – stock.adobe.com



ANZEIGE



SUNSTAR
GUIDOR®

GUIDOR® easy-graft

Knochenersatzmaterial

- ☰ 100% synthetisches Knochenersatzmaterial
- ☰ Soft aus der Spritze
- ☰ Im Defekt modellierbar
- ☰ Härtet in situ zum stabilen Formkörper



www.GUIDOR.com

CE 0297 Medizinprodukt der Klasse III

Vertrieb Deutschland:

Sunstar Deutschland GmbH · 79677 Schönau
Fon: +49 7673 885 10855 · service@de.sunstar.com

Vertrieb Österreich: Medos Medizintechnik OG · info@medosaustria.at

Vertrieb Schweiz: heico Dent GmbH · info@heicodent.ch

Hersteller: Degradable Solutions AG · 8952 Schlieren/Zürich · Schweiz